



**SALINAN**

**BUPATI BARITO SELATAN**  
**PROVINSI KALIMANTAN TENGAH**  
**PERATURAN DAERAH KABUPATEN BARITO SELATAN**  
**NOMOR 6 TAHUN 2018**  
**TENTANG**  
**PERTANGGUNGJAWABAN PELAKSANAAN**  
**ANGGARAN PENDAPATAN DAN BELANJA DAERAH**  
**TAHUN ANGGARAN 2017**  
**DENGAN RAHMAT TUHAN YANG MAHA ESA**

**BUPATI BARITO SELATAN,**

- Menimbang : a. bahwa untuk melaksanakan ketentuan Pasal 320 ayat (1) Undang-Undang Nomor 23 Tahun 2014 tentang Pemerintahan Daerah sebagaimana telah beberapa kali diubah, terakhir dengan Undang-Undang Nomor 9 Tahun 2015 tentang Perubahan Kedua Atas Undang-Undang Nomor 23 Tahun 2014 tentang Pemerintahan Daerah, Kepala Daerah menyampaikan Rancangan Peraturan Daerah tentang Pertanggungjawaban Pelaksanaan Anggaran Pendapatan dan Belanja Daerah kepada Dewan Perwakilan Rakyat Daerah (DPRD) berupa laporan keuangan yang telah diperiksa oleh Badan Pemeriksa Keuangan paling lambat 6 (enam) bulan setelah Tahun Anggaran berakhir;
- b. bahwa berdasarkan pertimbangan sebagaimana dimaksud pada huruf a, perlu menetapkan Peraturan Daerah tentang Pertanggungjawaban Pelaksanaan Anggaran Pendapatan dan Belanja Daerah Kabupaten Barito Selatan Tahun Anggaran 2017;
- Mengingat : 1. Pasal 18 ayat 6 Undang-Undang Dasar Negara Republik Indonesia Tahun 1945;
2. Undang-Undang Nomor 27 Tahun 1959 tentang Penetapan Undang-Undang Darurat Nomor 3 Tahun 1953 tentang Pembentukan Daerah Tingkat II di Kalimantan (Lembaran Negara Tahun 1953 Nomor 9) sebagai Undang-Undang (Lembaran Negara Republik Indonesia Tahun 1959 Nomor 72, Tambahan Lembaran Negara Republik Indonesia Nomor 1820);
3. Undang-Undang Nomor 12 Tahun 1985 tentang Pajak Bumi dan Bangunan (Lembaran Negara Republik Indonesia Tahun 1985 Nomor 68, Tambahan Lembaran Negara Republik Indonesia Nomor 3312) sebagaimana telah diubah dengan Undang-Undang Nomor 12 Tahun 1994 (Lembaran Negara Republik Indonesia Tahun 1994 Nomor 62, Tambahan Lembaran Negara Republik Indonesia Nomor 3569);

4. Undang-Undang Nomor 21 Tahun 1997 tentang Bea Perolehan Hak Atas Tanah dan Bangunan (Lembaran Negara Republik Indonesia Tahun 1997 Nomor 44, Tambahan Lembaran Negara Republik Indonesia Nomor 3688) sebagaimana telah diubah dengan Undang-Undang Nomor 20 Tahun 2000 tentang Perubahan Atas Undang-Undang Nomor 21 Tahun 1997 tentang Bea Perolehan Hak Atas Tanah dan bangunan (Lembaran Negara Republik Indonesia Tahun 2000 Nomor 130, Tambahan Lembaran Negara Republik Indonesia Nomor 3988);
5. Undang-Undang Nomor 28 Tahun 1999 tentang Penyelenggaraan Negara yang Bersih dan Bebas dari Korupsi, Kolusi dan Nepotisme (Lembaran Negara Republik Indonesia Tahun 1999 Nomor 75, Tambahan Lembaran Negara Republik Indonesia Nomor 3851);
6. Undang-Undang Nomor 17 Tahun 2003 tentang Keuangan Negara (Lembaran Negara Republik Indonesia Tahun 2003 Nomor 47, Tambahan Lembaran Negara Republik Indonesia Nomor 4286);
7. Undang-Undang Nomor 1 Tahun 2004 tentang Perbendaharaan Negara (Lembaran Negara Republik Indonesia Tahun 2004 Nomor 5, Tambahan Lembaran Negara Republik Indonesia Nomor 4355);
8. Undang-Undang Nomor 15 Tahun 2004 tentang Pemeriksaan Pengelolaan dan Tanggung Jawab Keuangan Negara (Lembaran Negara Republik Indonesia Tahun 2004 Nomor 66, Tambahan Lembaran Negara Republik Indonesia Nomor 4400);
9. Undang-Undang Nomor 25 Tahun 2004 tentang Sistem Perencanaan Pembangunan Nasional (Lembaran Negara Republik Indonesia Tahun 2004 Nomor 104, Tambahan Lembaran Negara Republik Indonesia Nomor 4421);
10. Undang-Undang Nomor 33 Tahun 2004 tentang Perimbangan Keuangan Antara Pemerintah Pusat dan Pemerintahan Daerah (Lembaran Negara Republik Indonesia Tahun 2004 Nomor 126, Tambahan Lembaran Negara Republik Indonesia Nomor 4438);
11. Undang-Undang Nomor 15 Tahun 2006 tentang Badan Pemeriksa Keuangan (Lembaran Negara Republik Indonesia Tahun 2006 Nomor 85, Tambahan Lembaran Negara Republik Indonesia Nomor 4654);
12. Undang-Undang Nomor 28 Tahun 2009 tentang Pajak Daerah dan Retribusi Daerah (Lembaran Negara Republik Indonesia Tahun 2009 Nomor 130, Tambahan Lembaran Negara Republik Indonesia Nomor 5049);
13. Undang-Undang Nomor 6 Tahun 2014 tentang Desa (Lembaran Negara Tahun 2014 Nomor 7, Tambahan Lembaran Negara Republik Indonesia Nomor 5495);
14. Undang-Undang Nomor 23 Tahun 2014 tentang Pemerintahan Daerah (Lembaran Negara Republik Indonesia Tahun 2014 Nomor 244, Tambahan Lembaran Negara Republik Indonesia Nomor 5587); sebagaimana telah diubah beberapa kali terakhir dengan Undang-Undang Nomor 9 Tahun 2015 tentang perubahan kedua atas Undang-Undang Nomor 23 Tahun 2014 tentang Pemerintahan Daerah (Lembaran Negara Republik Indonesia Tahun 2015 Nomor 58 Tambahan Lembaran Negara Republik Indonesia Nomor 5679);

15. Peraturan Pemerintah Nomor 109 Tahun 2000 tentang Kedudukan Keuangan Kepala Daerah dan Wakil Kepala Daerah (Lembaran Negara Republik Indonesia Tahun 2000 Nomor 210, Tambahan Lembaran Negara Republik Indonesia Nomor 4028);
16. Peraturan Pemerintah Nomor 24 Tahun 2004 tentang Kedudukan Protokoler dan Keuangan Pimpinan dan Anggota Dewan Perwakilan Rakyat Daerah (Lembaran Negara Republik Indonesia Tahun 2004 Nomor 90, Tambahan Lembaran Negara Republik Indonesia Nomor 4416) sebagaimana telah diubah beberapa kali terakhir dengan Peraturan Pemerintah Nomor 21 Tahun 2007 tentang Perubahan Ketiga atas Peraturan Pemerintah Nomor 24 Tahun 2004 tentang Kedudukan Protokoler dan Keuangan Pimpinan dan Anggota Dewan Perwakilan Rakyat Daerah (Lembaran Negara Republik Indonesia Tahun 2007 Nomor 47, Tambahan Lembaran Negara Republik Indonesia Nomor 4712);
17. Peraturan Pemerintah Nomor 23 Tahun 2005 tentang Pengelolaan Keuangan Badan Layanan Umum (Lembaran Negara Republik Indonesia Tahun 2005 Nomor 48, Tambahan Lembaran Negara Republik Indonesia Nomor 4502) sebagaimana telah diubah dengan Peraturan Pemerintah Nomor 74 Tahun 2012 tentang Perubahan Atas Peraturan Pemerintah Nomor 23 Tahun 2005 tentang Pengelolaan Keuangan Badan Layanan Umum (Lembaran Negara Republik Indonesia Tahun 2012 Nomor 171, Tambahan Lembaran Negara Republik Indonesia Nomor 5340);
18. Peraturan Pemerintah Nomor 55 Tahun 2005 tentang Dana Perimbangan (Lembaran Negara Republik Indonesia Tahun 2005 Nomor 137, Tambahan Lembaran Negara Republik Indonesia Nomor 4575);
19. Peraturan Pemerintah Nomor 56 Tahun 2005 tentang Sistem Informasi Keuangan Daerah (Lembaran Negara Republik Indonesia Tahun 2005 Nomor 138, Tambahan Lembaran Negara Republik Indonesia Nomor 4576) sebagaimana telah diubah dengan Peraturan Pemerintah Nomor 65 Tahun 2010 tentang Perubahan Atas Peraturan Pemerintah Nomor 56 Tahun 2005 tentang Sistem Informasi Keuangan Daerah (Lembaran Negara Republik Indonesia Tahun 2010 Nomor 110, Tambahan Lembaran Negara Republik Indonesia Nomor 5155);
20. Peraturan Pemerintah Nomor 58 Tahun 2005 tentang Pengelolaan Keuangan Daerah (Lembaran Negara Republik Indonesia Tahun 2005 Nomor 140, Tambahan Lembaran Negara Republik Indonesia Nomor 4578);
21. Peraturan Pemerintah Nomor 65 Tahun 2005 tentang Pedoman Penyusunan dan Penerapan Standar Pelayanan Minimal (Lembaran Negara Republik Indonesia Tahun 2005 Nomor 150, Tambahan Lembaran Negara Republik Indonesia Nomor 4585);
22. Peraturan Pemerintah Nomor 8 Tahun 2006 tentang Pelaporan Keuangan dan Kinerja Instansi Pemerintah (Lembaran Negara Republik Indonesia Tahun 2006 Nomor 25, Tambahan Lembaran Negara Republik Indonesia Nomor 4616);

23. Peraturan Pemerintah Nomor 71 Tahun 2010 tentang Standar Akuntansi Pemerintahan (Lembaran Negara Republik Indonesia Tahun 2010 Nomor 123, Tambahan Lembaran Negara Republik Indonesia Nomor 5165);
24. Peraturan Pemerintah Nomor 30 Tahun 2011 tentang Pinjaman Daerah (Lembaran Negara Republik Indonesia Tahun 2011 Nomor 59, Tambahan Lembaran Negara Republik Indonesia Nomor 5219);
25. Peraturan Pemerintah Nomor 2 Tahun 2012 tentang Hibah Daerah (Lembaran Negara Republik Indonesia Nomor 5, Tambahan Lembaran Negara Republik Indonesia Nomor 5272);
26. Peraturan Pemerintah Nomor 27 Tahun 2014 tentang Pengelolaan Barang Milik Negara/ Daerah (Lembaran Negara Republik Indonesia Tahun 2014 Nomor 9, Tambahan Lembaran Negara Republik Indonesia Nomor 5533);
27. Peraturan Pemerintah Nomor 12 Tahun 2017 tentang Pembinaan dan Pengawasan Penyelenggaraan Pemerintahan Daerah (Lembaran Negara Republik Indonesia Tahun 2017 Nomor 73, Tambahan Lembaran Negara Republik Indonesia Nomor 6041);
28. Peraturan Pemerintah Nomor 18 Tahun 2017 tentang Hak Keuangan dan Administratif Pimpinan dan Anggota Dewan Perwakilan Rakyat Daerah (Lembaran Negara Republik Indonesia Tahun 2017 Nomor 106, Tambahan Lembaran Negara Republik Indonesia Nomor 6057);
29. Peraturan Menteri Dalam Negeri Nomor 13 Tahun tentang Pedoman Pengelolaan Keuangan Daerah, sebagaimana telah diubah dengan Peraturan Menteri Dalam Negeri Nomor 21 Tahun 2011 tentang Perubahan Kedua Atas Peraturan Menteri Dalam Negeri Nomor 13 Tahun 2006 tentang Pedoman Pengelolaan Keuangan Daerah (Berita Negara Republik Indonesia Tahun 2011 Nomor 310);
30. Peraturan Menteri Dalam Negeri Nomor 13 Tahun 2010 tentang Pedoman Pelaksanaan Fungsi Pengawasan Dewan Perwakilan Rakyat Daerah Terhadap Tindak Lanjut Hasil Pemeriksaan Badan Pemeriksa Keuangan;
31. Peraturan Menteri Dalam Negeri Nomor 64 Tahun 2013 tentang Penerapan Standar Akuntansi Pemerintahan Berbasis Akrua Pada Pemerintah Daerah (Berita Negara Republik Indonesia Tahun 2013 Nomor 1425);
32. Peraturan Menteri Dalam Negeri Nomor 80 Tahun 2015 tentang Pembentukan Produk Hukum Daerah (Berita Negara Republik Indonesia Tahun 2015 Nomor 2036);
33. Peraturan Menteri Dalam Negeri Nomor 19 Tahun 2016 tentang Pedoman Pengelolaan Barang Milik Daerah (Berita Negara Republik Indonesia Tahun 2016 Nomor 547);
34. Peraturan Menteri Dalam Negeri Nomor 11 Tahun 2017 tentang Pedoman Evaluasi Rancangan Peraturan Daerah tentang Pertanggungjawaban Pelaksanaan Anggaran Pendapatan dan Belanja Daerah dan Rancangan Peraturan Kepala Daerah tentang Penjabaran Pertanggungjawaban Pelaksanaan Anggaran Pendapatan

dan Belanja Daerah (Berita Negara Republik Indonesia Tahun 2017 Nomor 450);

35. Peraturan Daerah Kabupaten Barito Selatan Nomor 18 Tahun 2008 tentang Pokok-Pokok Pengelolaan Keuangan Daerah (Lembaran Daerah Kabupaten Barito Selatan Tahun 2008 Nomor 18);
36. Peraturan Daerah Kabupaten Barito Selatan Nomor 3 Tahun 2016 tentang Pembentukan dan Susunan Perangkat Daerah Kabupaten Barito Selatan (Lembaran Daerah Kabupaten Barito Selatan Tahun 2016 Nomor 3, Tambahan lembaran Daerah Kabupaten Barito Selatan Nomor 2);
37. Peraturan Daerah Kabupaten Barito Selatan Nomor 4 Tahun 2016 tentang Anggaran Pendapatan dan Belanja Daerah Kabupaten Barito Selatan Tahun Anggaran 2017 (Lembaran Daerah Kabupaten Barito Selatan Tahun 2016 Nomor 4, Tambahan lembaran Daerah Kabupaten Barito Selatan Nomor 3);
38. Peraturan Daerah Kabupaten Barito Selatan Nomor 6 Tahun 2017 tentang Hak Keuangan dan Administratif Pimpinan dan Anggota Dewan Perwakilan Rakyat Daerah (Lembaran Daerah Kabupaten Barito Selatan Tahun 2017 Nomor 6, Tambahan lembaran Daerah Kabupaten Barito Selatan Nomor 6);
39. Peraturan Daerah Kabupaten Barito Selatan Nomor 8 Tahun 2017 tentang Perubahan Anggaran Pendapatan dan Belanja Daerah Kabupaten Barito Selatan Tahun Anggaran 2017 (Lembaran Daerah Kabupaten Barito Selatan Tahun 2017 Nomor 8, Tambahan lembaran Daerah Kabupaten Barito Selatan Nomor 8);

**Dengan Persetujuan Bersama**

**DEWAN PERWAKILAN RAKYAT DAERAH BARITO SELATAN**

**dan**

**BUPATI BARITO SELATAN**

**MEMUTUSKAN :**

Menetapkan : **PERATURAN DAERAH TENTANG PERTANGGUNGJAWABAN PELAKSANAAN ANGGARAN PENDAPATAN DAN BELANJA DAERAH TAHUN ANGGARAN 2017.**

**Pasal 1**

- (1) Pertanggungjawaban pelaksanaan Anggaran Pendapatan dan Belanja Daerah berupa laporan keuangan memuat:
  - a. Laporan realisasi anggaran;
  - b. Neraca;
  - c. Laporan Arus Kas;
  - d. Laporan Operasional;
  - e. Laporan Perubahan Saldo Lebih;
  - f. Laporan Perubahan Ekuitas; dan
  - g. Catatan atas laporan keuangan.
- (2) Laporan sebagaimana dimaksud pada ayat (1) dilampiri dengan laporan kinerja dan ikhtisar laporan keuangan badan usaha milik daerah/perusahaan daerah.

**Pasal 2**

Laporan realisasi anggaran sebagaimana dimaksud dalam pasal 1 huruf a tahun anggaran 2017, sebagai berikut:

a. Pendapatan.....	Rp931.583.634.313,36	
b. Belanja.....	Rp912.645.780.811,38	
Surplus/defisit.....		Rp18.937.853.501,98
c. Pembiayaan		
- Penerimaan..	Rp84.959.521.990,80	
- Pengeluaran.	Rp5.578.000.000,00	
Pembiayaan Netto.....		Rp79.381.521.990,80

**Pasal 3**

Uraian laporan realisasi anggaran sebagaimana dimaksud dalam Pasal 2, sebagai berikut:

- (1) Selisih anggaran dengan realisasi pendapatan sejumlah (Rp63.692.701.692,67) dengan rincian sebagai berikut:
  - a. Anggaran pendapatan setelah perubahan..... Rp995.276.336.006,03
  - b. Realisasi..... Rp931.583.634.313,36
  - Selisih lebih/(kurang)..... (Rp63.692.701.692,67)

- (2) Selisih anggaran dengan realisasi belanja sejumlah (140.879.798.427,51) dengan rincian sebagai berikut:
- |   |                         |
|---|-------------------------|
| a. Anggaran belanja setelah perubahan.... | Rp1.053.525.579.238,89  |
| b. Realisasi.....                         | Rp912.645.780.811,38    |
| Selisih lebih/(kurang).....               | (Rp140. 879.798.427,51) |
- (3) Selisih anggaran dengan realisasi surplus/defisit sejumlah Rp77.187.096.734,84 dengan rincian sebagai berikut:
- |   |                       |
|---|-----------------------|
| a. Surplus/defisit setelah perubahan..... | (Rp58.249.243.232,86) |
| b. Realisasi.....                         | Rp18.937.853.501,98   |
| Selisih lebih/(kurang).....               | (Rp77.187.096.734,84) |
- (4) Selisih anggaran dengan realisasi penerimaan pembiayaan sejumlah (Rp28.578.283,57) dengan rincian sebagai berikut:
- |  |                     |
|--|---------------------|
| a. Anggaran penerimaan pembiayaan setelah perubahan..... | Rp84.988.100.274,37 |
| b. Realisasi.....  | Rp84.959.521.990,80 |
| Selisih lebih/(kurang).....                              | (Rp28.578.283,57)   |
- (5) Selisih anggaran dengan realisasi pengeluaran pembiayaan sejumlah (Rp0,00) dengan rincian sebagai berikut:
- |   |                    |
|---|--------------------|
| a. Anggaran pengeluaran pembiayaan setelah perubahan..... | Rp5.578.000.000,00 |
| b. Realisasi.....   | Rp5.578.000.000,00 |
| Selisih lebih/(kurang).....                               | Rp0,00             |
- (6) Selisih anggaran dengan realisasi pembiayaan netto sejumlah (Rp28.578.283,57) dengan rincian sebagai berikut:
- |   |                     |
|---|---------------------|
| a. Anggaran pembiayaan netto setelah perubahan..... | Rp79.410.100.274,37 |
| b. Realisasi.....                                   | Rp79.381.521.990,80 |
| Selisih lebih/(kurang).....                         | (Rp28.578.283,57)   |

#### **Pasal 4**

Neraca sebagaimana dimaksud pada Pasal 1 huruf b per 31 Desember Tahun 2017 sebagai berikut:

- |                             |                        |
|-----------------------------|------------------------|
| a. Jumlah aset.....         | Rp1.719.865.874.462,12 |
| b. Jumlah kewajiban.....    | Rp4.471.904.046,00     |
| c. Jumlah ekuitas dana..... | Rp1.715.393.970.416,12 |

## Pasal 5

Laporan arus kas sebagaimana dimaksud dalam Pasal 1 huruf c untuk tahun yang berakhir sampai dengan 31 Desember tahun 2017 sebagai berikut:

a. Saldo awal kas per 1 Januari tahun 2017.....	Rp84.838.849.145,80
b. Arus kas dari aktivitas operasi.....	Rp152.075.684.471,92
c. Arus kas dari aktivitas investasi.....	(Rp139.042.020.169,94)
d. Arus kas dari aktivitas pendanaan.....	Rp0,00
e. Arus kas dari aktivitas transitoris.....	(Rp87.565.196,00)
f. Saldo akhir kas di bendahara pengeluaran.....	Rp125.573.956,00
g. Saldo kas akhir 31 Desember 2017.....	Rp97.910.522.207,78

## Pasal 6

Laporan Operasional sebagaimana dimaksud dalam pasal 1 huruf d dengan tahun yang berakhir sampai dengan 31 Desember Tahun 2017 sebagai berikut:

a. Pendapatan.....	Rp868.479.188.999,21
b. Beban.....	Rp748.057.729.806,43
c. Surplus dari Operasional.....	Rp120.421.459.192,78
d. Defisit dari Pos Luar Biasa.....	(Rp19.494.605.400,26)
e. Surplus Laporan Operasional.....	Rp100.926.853.792,52

## Pasal 7

Laporan Perubahan Saldo Anggaran Lebih sebagaimana dimaksud dalam pasal 1 huruf e dengan tahun yang berakhir sampai dengan 31 Desember Tahun 2017 sebagai berikut:

a. Saldo Anggaran Lebih Awal.....	Rp84.988.100.274,37
b. Penggunaan SAL.....	Rp84.959.521.990,80
c. Sub Total (a-b)	Rp28.578.283,57
d. SiLPA.....	Rp98.319.953.776,35
e. Sub Total (c+d)	Rp98.347.953.776,35
f. Koreksi Kesalahan Pembukuan Tahun Sebelumnya	(Rp28.578.283,57)
g. Koreksi SiLPA yang disebabkan Indikasi Penyalahgunaan oleh Bendahara/ Staf Entitas Pelaporan	(Rp408.853.285,00)
h. Saldo Anggaran Lebih Akhir.....	Rp97.910.522.207,78

## Pasal 8

Laporan Perubahan Ekuitas sebagaimana dimaksud dalam pasal 1 huruf f dengan tahun yang berakhir sampai dengan tahun yang berakhir sampai dengan 31 Desember 2017 sebagai berikut:

a. Ekuitas Awal.....	Rp1.560.512.579.449,67
b. Surplus/Defisit LO.....	Rp100.926.853.792,52
c. Dampak Kumulatif Perubahan Kebijakan/ Kesalahan Mendasar.....	Rp53.954.537.173,93
d. Ekuitas Akhir.....	Rp1.715.393.970.416,12

## Pasal 9

Catatan atas laporan keuangan sebagaimana dimaksud Pasal 1 huruf g tahun anggaran 2017 memuat informasi baik secara kuantitatif maupun kualitatif atas pos-pos laporan keuangan.



## **Pasal 10**

Pertanggungjawaban pelaksanaan Anggaran Pendapatan dan Belanja Daerah sebagaimana dimaksud dalam Pasal 1 sebagaimana tercantum dalam lampiran yang merupakan bagian tidak terpisahkan dari Peraturan Daerah ini, terdiri dari:

1. Lampiran I : Laporan Realisasi Anggaran;  
Lampiran I.1 : Ringkasan Laporan Realisasi Anggaran menurut urusan pemerintahan daerah dan organisasi;  
Lampiran I.2 : Rincian Laporan Realisasi Anggaran menurut urusan pemerintahan daerah, organisasi, pendapatan, belanja dan pembiayaan;  
Lampiran I.3 : Rekapitulasi realisasi anggaran belanja daerah menurut urusan pemerintahan daerah, organisasi, program dan kegiatan;  
Lampiran I.4 : Rekapitulasi realisasi anggaran belanja daerah untuk keselarasan dan keterpaduan urusan pemerintahan daerah dan fungsi dalam kerangka pengelolaan keuangan negara;  
Lampiran I.5 : Daftar Jumlah Pegawai Per Golongan Per Jabatan;
2. Lampiran II : Laporan Perubahan Saldo Anggaran Lebih;
3. Lampiran III : Laporan Operasional (LO);
4. Lampiran IV : Laporan Perubahan Ekuitas (LPE);
5. Lampiran V : Neraca;
6. Lampiran VI : Laporan Arus Kas (LAK);
7. Lampiran VII : Catatan Atas Laporan Keuangan (CaLK);
8. Lampiran VIII : Daftar Rekapitulasi Piutang Daerah;
9. Lampiran IX : Daftar Rekapitulasi Piutang Tak Tertagih;
10. Lampiran X : Daftar Rekapitulasi Dana Bergulir dan Penyisihan Dana Bergulir;
11. Lampiran XI : Daftar Penyertaan Modal (Investasi) Daerah;
12. Lampiran XII : Daftar Rekapitulasi Penambahan Dan Pengurangan Aset Tetap Daerah;
13. Lampiran XIII : Daftar Rekapitulasi Aset Tetap;
14. Lampiran XIV : Daftar Rekapitulasi Konstruksi Dalam Pengerjaan;
15. Lampiran XV : Daftar Rekapitulasi Aset Liannya;
16. Lampiran XVI : Daftar Dana Cadangan Daerah;
17. Lampiran XVII : Daftar Kewajiban Jangka Panjang;
18. Lampiran XVIII : Daftar Kewajiban Jangka Pendek;
19. Lampiran XIX : Daftar Perkiraan Penambahan dan Pengurangan Aset Lainnya;
20. Lampiran XX : Daftar Kegiatan yang belum selesai sampai akhir tahun dan dianggarkan kembali dalam tahun anggaran berikutnya (DPAL);
21. Lampiran XXI : Daftar Pinjaman dan Obligasi Daerah;
22. Lampiran XXII : Iktisar Laporan Keuangan BUMD/PD dan
23. Lampiran XXIII : Iktisar Laporan Keuangan Desa.

## **Pasal 11**

Bupati menetapkan Peraturan Bupati tentang Penjabaran Pertanggungjawaban Pelaksanaan Anggaran Pendapatan dan Belanja Daerah Tahun Anggaran 2017 sebagai rincian lebih lanjut dari Pertanggungjawaban Pelaksanaan Anggaran Pendapatan dan Belanja Daerah.

## **Pasal 12**

Peraturan Daerah ini mulai berlaku pada tanggal diundangkan

Agar setiap orang mengetahuinya, memerintahkan pengundangan Peraturan Daerah ini dengan penempatannya dalam Lembaran Daerah Kabupaten Barito Selatan.

Ditetapkan di Buntok  
pada tanggal 29 Agustus 2018

**BUPATI BARITO SELATAN,**

**ttd**

**EDDY RAYA SAMSURI**

Diundangkan di Buntok  
pada tanggal 29 Agustus 2018

**SEKRETARIS DAERAH  
KABUPATEN BARITO SELATAN,**

**ttd**

**EDI KRISTIANTO**

**LEMBARAN DAERAH KABUPATEN BARITO SELATAN TAHUN 2018 NOMOR 6**

**NOREG PERATURAN DAERAH KABUPATEN BARITO SELATAN,  
PROVINSI KALIMANTAN TENGAH: 06,59/2018**



**PENJELASAN  
ATAS  
PERATURAN DAERAH KABUPATEN BARITO SELATAN  
NOMOR 6 TAHUN 2018  
TENTANG  
PERTANGGUNGJAWABAN PELAKSANAAN  
ANGGARAN PENDAPATAN DAN BELANJA DAERAH  
KABUPATEN BARITO SELATAN TAHUN ANGGARAN 2017**

**I. UMUM**

Berdasarkan Pasal 320 ayat (1) Undang-Undang Nomor 23 Tahun 2014 tentang Pemerintahan Daerah sebagaimana telah beberapa kali diubah, terakhir dengan Undang-Undang Nomor 9 Tahun 2015 tentang Perubahan Kedua Atas Undang-Undang Nomor 23 Tahun 2014 tentang Pemerintahan Daerah, menyebutkan bahwa Kepala daerah menyampaikan rancangan Perda tentang pertanggungjawaban pelaksanaan APBD kepada DPRD dengan dilampiri laporan keuangan yang telah diperiksa oleh Badan Pemeriksa Keuangan paling lambat 6 (enam) bulan setelah tahun anggaran berakhir. Pada pasal 320 ayat (2) menyatakan bahwa laporan keuangan sebagaimana dimaksud pada ayat (1) paling sedikit meliputi laporan realisasi anggaran, laporan perubahan saldo anggaran lebih, neraca, laporan operasional, laporan arus kas, laporan perubahan ekuitas dan catatan atas laporan keuangan yang dilampiri dengan ikhtisar laporan keuangan BUMD /Perusahaan Daerah.

Laporan keuangan ini menjadi salah satu upaya konkrit untuk mewujudkan transparansi dan akuntabilitas pengelolaan keuangan daerah yang memenuhi prinsip-prinsip tepat waktu dan disusun mengikuti standar akuntansi pemerintahan yang telah diterima secara umum.

Dalam rangka akuntabilitas keuangan daerah, Pemerintah Daerah bertanggungjawab terhadap pelaksanaan kebijakan yang ditetapkan dalam Peraturan Daerah tentang Pertanggungjawaban Pelaksanaan Anggaran Pendapatan dan Belanja Daerah dari segi manfaat (*outcome*).

**II. PASAL DEMI PASAL**

Pasal 1  
Cukup Jelas.

Pasal 2  
Cukup Jelas.

Pasal 3  
Cukup Jelas.

Pasal 4  
Cukup Jelas.

Pasal 5  
Cukup Jelas.

Pasal 6  
Cukup Jelas.

Pasal 7  
Cukup Jelas.

Pasal 8  
Cukup Jelas.

Pasal 9  
Cukup Jelas.

Pasal 10  
Cukup Jelas.

Pasal 11  
Cukup Jelas.

Pasal 12  
Cukup Jelas.

**TAMBAHAN LEMBARAN DAERAH KABUPATEN BARITO SELATAN NOMOR 6**



LAMPIRAN I  
PERATURAN DAERAH KABUPATEN BARITO SELATAN  
NOMOR 6 TAHUN 2018  
TENTANG  
PERTANGGUNGJAWABAN PELAKSANAAN ANGGARAN PENDAPATAN DAN  
BELANJA DAERAH KABUPATEN BARITO SELATAN TAHUN ANGGARAN  
2017

**PEMERINTAH KABUPATEN BARITO SELATAN**  
**LAPORAN REALISASI ANGGARAN PENDAPATAN DAN BELANJA**  
**UNTUK TAHUN YANG BERAKHIR SAMPAI DENGAN 31 DESEMBER 2017 DAN 2016**


NO. URUT	URAIAN	ANGGARAN 2017	REALISASI 2017	(%)	REALISASI 2016
<b>4</b>	<b>PENDAPATAN - LRA</b>	<b>995.276.336.006,03</b>	<b>931.583.634.313,36</b>	<b>93,60</b>	<b>932.032.770.061,47</b>
<b>4.1</b>	<b>PENDAPATAN ASLI DAERAH (PAD) - LRA</b>	<b>80.928.967.348,19</b>	<b>49.297.479.852,95</b>	<b>60,91</b>	<b>44.019.869.814,06</b>
4.1.1	Pendapatan Pajak Daerah - LRA	14.766.071.256,00	7.115.682.253,31	48,19	6.452.131.492,03
4.1.2	Pendapatan Retribusi Daerah - LRA	6.017.249.202,00	4.577.253.746,00	76,07	3.553.261.506,59
4.1.3	Pendapatan Hasil Pengelolaan Kekayaan Daerah yang Dipisahkan - LRA	7.091.751.296,00	7.091.751.296,00	100,00	5.440.118.992,99
4.1.4	Lain-lain PAD Yang Sah - LRA	53.053.895.594,19	30.512.792.557,64	57,51	28.574.357.822,45
<b>4.2</b>	<b>PENDAPATAN TRANSFER - LRA</b>	<b>912.108.938.240,84</b>	<b>862.618.701.368,49</b>	<b>94,57</b>	<b>861.770.133.083,41</b>
<b>4.2.1</b>	<b>Pendapatan Transfer Pemerintah Pusat - LRA</b>	<b>807.717.502.232,00</b>	<b>769.484.748.243,00</b>	<b>95,27</b>	<b>785.114.703.446,00</b>
4.2.1.1	Bagi Hasil Pajak - LRA	25.768.020.844,00	15.759.525.408,00	61,16	28.544.332.533,00
4.2.1.2	Bagi Hasil Bukan Pajak/Sumber Daya Alam - LRA	33.868.698.388,00	28.229.615.875,00	83,35	18.426.952.152,00
4.2.1.3	Dana Alokasi Umum (DAU) - LRA	576.041.341.000,00	576.041.341.000,00	100,00	583.667.676.000,00
4.2.1.4	Dana Alokasi Khusus (DAK) - LRA	99.180.168.000,00	92.113.183.000,00	92,87	154.475.742.761,00
4.2.1.5	Dana Alokasi Khusus Non Fisik - LRA	72.859.274.000,00	57.341.082.960,00	78,70	0,00
<b>4.2.2</b>	<b>Pendapatan Transfer Pemerintah Pusat - Lainnya - LRA</b>	<b>69.302.851.000,00</b>	<b>69.302.851.000,00</b>	<b>100,00</b>	<b>56.244.168.800,00</b>
4.2.2.3	Dana Penyesuaian - LRA	69.302.851.000,00	69.302.851.000,00	100,00	56.244.168.800,00
<b>4.2.3</b>	<b>Pendapatan Transfer Pemerintah Daerah Lainnya - LRA</b>	<b>35.088.585.008,84</b>	<b>23.831.102.125,49</b>	<b>67,92</b>	<b>20.411.260.837,41</b>
4.2.3.1	Pendapatan Bagi Hasil Pajak - LRA	35.088.585.008,84	23.831.102.125,49	67,92	20.411.260.837,41
<b>4.3</b>	<b>LAIN-LAIN PENDAPATAN DAERAH YANG SAH - LRA</b>	<b>2.238.430.417,00</b>	<b>19.667.453.091,92</b>	<b>878,63</b>	<b>26.242.767.164,00</b>
4.3.1	Pendapatan Hibah - LRA	500.000.000,00	17.986.797.497,92	3.597,36	24.538.876.700,00
4.3.3	Pendapatan Lainnya - LRA	1.738.430.417,00	1.680.655.594,00	96,68	1.703.890.464,00
<b>5</b>	<b>BELANJA</b>	<b>916.680.252.548,27</b>	<b>778.896.818.699,38</b>	<b>84,97</b>	<b>834.638.347.479,06</b>
<b>5.1</b>	<b>BELANJA OPERASI</b>	<b>772.038.256.603,27</b>	<b>645.015.128.952,38</b>	<b>83,55</b>	<b>671.155.939.135,70</b>
5.1.1	Belanja Pegawai	446.333.861.442,45	343.603.258.753,68	76,98	360.640.571.731,00
5.1.2	Belanja Barang dan Jasa	285.665.895.160,82	266.546.490.596,70	93,31	260.971.124.367,70
5.1.3	Belanja Bunga	0,00	0,00		7.587.647,00
5.1.4	Belanja Subsidi	1.000.000.000,00	1.000.000.000,00	100,00	0,00
5.1.5	Belanja Hibah	29.978.500.000,00	26.505.257.244,00	88,41	45.086.359.390,00
5.1.6	Belanja Bantuan Sosial	9.060.000.000,00	7.360.122.358,00	81,24	4.450.296.000,00
<b>5.2</b>	<b>BELANJA MODAL</b>	<b>143.641.995.945,00</b>	<b>133.616.784.497,00</b>	<b>93,02</b>	<b>163.482.408.343,36</b>
5.2.1	Belanja Modal Tanah	1.371.000.000,00	1.369.889.708,00	99,92	77.400.000,00
5.2.2	Belanja Modal Peralatan dan Mesin	19.546.795.800,00	16.656.590.960,00	85,21	20.778.018.144,36
5.2.3	Belanja Modal Gedung dan Bangunan	16.315.705.006,00	14.739.687.758,00	90,34	39.812.199.191,00
5.2.4	Belanja Modal Jalan, Irigasi dan Jaringan	91.448.974.300,00	86.941.297.571,00	95,07	101.310.199.908,00
5.2.5	Belanja Modal Aset Tetap Lainnya	14.616.020.839,00	13.573.854.000,00	92,87	1.504.591.100,00
5.2.6	Belanja Modal Aset Lainnya	343.500.000,00	335.464.500,00	97,66	0,00
<b>5.3</b>	<b>BELANJA TAK TERDUGA</b>	<b>1.000.000.000,00</b>	<b>264.905.250,00</b>	<b>26,49</b>	<b>0,00</b>
5.3.1	Belanja Tak Terduga	1.000.000.000,00	264.905.250,00	26,49	0,00
<b>6</b>	<b>TRANSFER</b>	<b>136.845.326.690,62</b>	<b>133.748.962.112,00</b>	<b>97,74</b>	<b>104.960.109.953,00</b>
<b>6.1</b>	<b>TRANSFER BAGI HASIL PENDAPATAN</b>	<b>2.092.918.225,80</b>	<b>529.246.100,00</b>	<b>25,29</b>	<b>781.000.000,00</b>
6.1.1	Transfer Bagi Hasil Pajak Daerah	1.550.205.125,60	384.424.300,00	24,80	781.000.000,00
6.1.2	Transfer Bagi Hasil Pendapatan Lainnya	542.713.100,20	144.821.800,00	26,68	0,00
<b>6.2</b>	<b>TRANSFER BANTUAN KEUANGAN</b>	<b>134.752.408.464,82</b>	<b>133.219.716.012,00</b>	<b>98,86</b>	<b>104.179.109.953,00</b>
6.2.1	Transfer Bantuan Keuangan ke Pemerintah Daerah Lainnya	450.000.000,00	0,00	0,00	245.000.000,00
6.2.2	Transfer Bantuan Keuangan ke Desa	133.633.609.464,82	132.550.917.264,00	99,19	103.265.311.205,00
6.2.3	Transfer Bantuan Keuangan Lainnya	668.799.000,00	668.798.748,00	100,00	668.798.748,00

NO. URUT	URAIAN	ANGGARAN 2017	REALISASI 2017	(%)	REALISASI 2016
	<b>SURPLUS / (DEFISIT)</b>	<b>(58.249.243.232,86)</b>	<b>18.937.853.501,98</b>	<b>(32,51)</b>	<b>(7.565.687.370,59)</b>
<b>7</b>	<b>PEMBIAYAAN</b>				
<b>7.1</b>	<b>PENERIMAAN PEMBIAYAAN</b>	<b>84.988.100.274,37</b>	<b>84.959.521.990,80</b>	<b>99,97</b>	<b>98.427.571.278,96</b>
7.1.1	Penggunaan SiLPA	84.988.100.274,37	84.959.521.990,80	99,97	98.427.571.278,96
<b>7.2</b>	<b>PENGELUARAN PEMBIAYAAN</b>	<b>5.578.000.000,00</b>	<b>5.578.000.000,00</b>	<b>100,00</b>	<b>5.873.783.634,00</b>
7.2.2	Penyertaan Modal/Investasi Pemerintah Daerah	5.578.000.000,00	5.578.000.000,00	100,00	5.578.000.000,00
7.2.3	Pembayaran Pokok Pinjaman Dalam Negeri	0,00	0,00		295.783.634,00
	<b>PEMBIAYAAN NETTO</b>	<b>79.410.100.274,37</b>	<b>79.381.521.990,80</b>	<b>99,96</b>	<b>92.553.787.644,96</b>
	<b>SISA LEBIH PEMBIAYAAN ANGGARAN (SILPA)</b>	<b>21.160.857.041,51</b>	<b>98.319.375.492,78</b>	<b>464,63</b>	<b>84.988.100.274,37</b>
	Koreksi SILPA yang disebabkan indikasi Penyalahgunaan oleh Bendahara/ Staf Entitas Pelaporan		408.853.285,00		
	<b>SISA LEBIH PEMBIAYAAN ANGGARAN (SILPA) - netto</b>	<b>21.160.857.041,51</b>	<b>97.910.522.207,78</b>	<b>462,70</b>	<b>84.988.100.274,37</b>

BUPATI BARITO SELATAN,

ttd

EDDY RAYA SAMSURI

<div></div> <div>PEMERINTAH KABUPATEN BARITO SELATAN</div> <div>LAPORAN REALISASI ANGGARAN</div> <div>TAHUN ANGGARAN 2017</div>					
<div>Urusan Pemerintahan : 1</div> <div>Urusan Wajib Pelayanan Dasar</div> <div>Bidang Pemerintahan : 1 . 01</div> <div>Pendidikan</div> <div>Unit Organisasi : 1 . 01 . 01</div> <div>DINAS PENDIDIKAN</div>					
NOMOR URUT	URAIAN	JUMLAH (Rp)		BERTAMBAH / (BERKURANG)	
		ANGGARAN SETELAH PERUBAHAN	REALISASI	(Rp)	(%)
1	PENDAPATAN	19.586.800.000,00	17.615.153.697,92	(1.971.646.302,08)	89,93
1 . 1	PENDAPATAN ASLI DAERAH	19.586.800.000,00	17.615.153.697,92	(1.971.646.302,08)	89,93
1 . 1 . 4	Lain-lain Pendapatan Asli Daerah yang Sah	19.586.800.000,00	17.615.153.697,92	(1.971.646.302,08)	89,93
2	BELANJA	290.201.941.624,80	233.539.964.539,99	(56.661.977.084,81)	80,47
2 . 1	BELANJA OPERASI	277.868.651.605,80	222.032.378.300,99	(55.836.273.304,81)	79,91
2 . 1 . 1	Belanja Pegawai	236.116.835.924,80	183.194.259.291,00	(52.922.576.633,80)	77,59
2 . 1 . 2	Belanja Barang	41.751.815.681,00	38.838.119.009,99	(2.913.696.671,01)	93,02
2 . 2	BELANJA MODAL	12.333.290.019,00	11.507.586.239,00	(825.703.780,00)	93,31
2 . 2 . 2	Belanja Peralatan dan Mesin	1.801.051.580,00	1.649.795.069,00	(151.256.511,00)	91,60
2 . 2 . 3	Belanja Bangunan dan Gedung	7.438.648.700,00	7.258.420.170,00	(180.228.530,00)	97,58
2 . 2 . 4	Belanja Jalan, Irigasi dan Jaringan	476.000.000,00	0,00	(476.000.000,00)	0,00
2 . 2 . 5	Belanja Aset Tetap Lainnya	2.617.589.739,00	2.599.371.000,00	(18.218.739,00)	99,30
	SURPLUS / (DEFISIT)	(270.615.141.624,80)	(215.924.810.842,07)	54.690.330.782,73	79,79
	PEMBIAYAAN NETTO				
	SISA LEBIH PEMBIAYAAN ANGGARAN (SILPA)	(270.615.141.624,80)	(215.924.810.842,07)	54.690.330.782,73	79,79
LAMPIRAN I PERDA PERTANGGUNGJAWABAN - LAPORAN REALISASI ANGGARAN					
Halaman 1					



**PEMERINTAH KABUPATEN BARITO SELATAN**

## LAPORAN REALISASI ANGGARAN

TAHUN ANGGARAN 2017


**Urusan Pemerintahan** : 1 **Urusan Wajib Pelayanan Dasar**


**Bidang Pemerintahan** : 1.02 Kesehatan

Unit Organisasi : 1 . 02 . 01 DINAS KESEHATAN

NOMOR URUT	URAIAN	JUMLAH (Rp)		BERTAMBAH / (BERKURANG)	
		ANGGARAN SETELAH PERUBAHAN	REALISASI	(Rp)	(%)
1	PENDAPATAN	23.989.945.801,00	25.222.676.961,21	1.232.731.160,21	105,14
1 . 1	PENDAPATAN ASLI DAERAH	23.989.945.801,00	25.222.676.961,21	1.232.731.160,21	105,14
1 . 1 . 2	Pendapatan Retribusi Daerah	307.228.000,00	303.538.500,00	(3.689.500,00)	98,80
1 . 1 . 4	Lain-lain Pendapatan Asli Daerah yang Sah	23.682.717.801,00	24.919.138.461,21	1.236.420.660,21	105,22
2	BELANJA	111.256.412.166,82	95.153.254.581,71	(16.103.157.585,11)	85,53
2 . 1	BELANJA OPERASI	101.042.926.646,82	87.906.388.258,71	(13.136.538.388,11)	87,00
2 . 1 . 1	Belanja Pegawai	50.650.547.620,00	42.825.263.506,00	(7.825.284.114,00)	84,55
2 . 1 . 2	Belanja Barang	50.392.379.026,82	45.081.124.752,71	(5.311.254.274,11)	89,46
2 . 2	BELANJA MODAL	10.213.485.520,00	7.246.866.323,00	(2.966.619.197,00)	70,95
2 . 2 . 2	Belanja Peralatan dan Mesin	7.523.485.520,00	5.513.574.323,00	(2.009.911.197,00)	73,28
2 . 2 . 3	Belanja Bangunan dan Gedung	2.490.000.000,00	1.733.292.000,00	(756.708.000,00)	69,61
2 . 2 . 4	Belanja Jalan, Irigasi dan Jaringan	200.000.000,00	0,00	(200.000.000,00)	0,00
	SURPLUS / (DEFISIT)	(87.266.466.365,82)	(69.930.577.620,50)	17.335.888.745,32	80,13
	PEMBIAYAAN NETTO				
	SISA LEBIH PEMBIAYAAN ANGGARAN (SILPA)	(87.266.466.365,82)	(69.930.577.620,50)	17.335.888.745,32	80,13



<div></div> <div>PEMERINTAH KABUPATEN BARITO SELATAN</div> <div>LAPORAN REALISASI ANGGARAN</div> <div>TAHUN ANGGARAN 2017</div>					
<div>Urusan Pemerintahan : 1</div> <div>Bidang Pemerintahan : 1 . 03</div> <div>Unit Organisasi : 1 . 03 . 01</div> <div>Sub Unit Organisasi : 1 . 03 . 01 . 01</div> <div>Urusan Wajib Pelayanan Dasar</div> <div>Pekerjaan Umum dan Penataan Ruang</div> <div>DINAS PEKERJAAN UMUM DAN PENATAAN RUANG</div> <div>DINAS PEKERJAAN UMUM DAN PENATAAN RUANG</div>					
NOMOR URUT	URAIAN	JUMLAH (Rp)		BERTAMBAH / (BERKURANG)	
		ANGGARAN SETELAH PERUBAHAN	REALISASI	(Rp)	(%)
1	PENDAPATAN	380.000.000,00	101.437.000,00	(278.563.000,00)	26,69
1 . 1	PENDAPATAN ASLI DAERAH	380.000.000,00	101.437.000,00	(278.563.000,00)	26,69
1 . 1 . 2	Pendapatan Retribusi Daerah	380.000.000,00	101.437.000,00	(278.563.000,00)	26,69
2	BELANJA	152.074.961.960,00	145.180.239.814,00	(6.894.722.146,00)	95,47
2 . 1	BELANJA OPERASI	59.339.947.860,00	56.579.882.414,00	(2.760.065.446,00)	95,35
2 . 1 . 1	Belanja Pegawai	7.605.423.360,00	6.594.155.342,00	(1.011.268.018,00)	86,70
2 . 1 . 2	Belanja Barang	51.734.524.500,00	49.985.727.072,00	(1.748.797.428,00)	96,62
2 . 2	BELANJA MODAL	92.735.014.100,00	88.600.357.400,00	(4.134.656.700,00)	95,54
2 . 2 . 2	Belanja Peralatan dan Mesin	964.965.000,00	943.005.000,00	(21.960.000,00)	97,72
2 . 2 . 4	Belanja Jalan, Irigasi dan Jaringan	81.174.118.000,00	77.943.859.400,00	(3.230.258.600,00)	96,02
2 . 2 . 5	Belanja Aset Tetap Lainnya	10.595.931.100,00	9.713.493.000,00	(882.438.100,00)	91,67
	SURPLUS / (DEFISIT)	(151.694.961.960,00)	(145.078.802.814,00)	6.616.159.146,00	95,64
	PEMBIAYAAN NETTO				
	SISA LEBIH PEMBIAYAAN ANGGARAN (SILPA)	(151.694.961.960,00)	(145.078.802.814,00)	6.616.159.146,00	95,64
LAMPIRAN I PERDA PERTANGGUNGJAWABAN - LAPORAN REALISASI ANGGARAN					
Halaman 1					

<div></div> <div>PEMERINTAH KABUPATEN BARITO SELATAN</div> <div>LAPORAN REALISASI ANGGARAN</div> <div>TAHUN ANGGARAN 2017</div>					
<div>Urusan Pemerintahan : 1</div> <div>Urusan Wajib Pelayanan Dasar</div> <div>Bidang Pemerintahan : 1 . 04</div> <div>Perumahan Rakyat dan Kawasan Pemukiman</div> <div>Unit Organisasi : 1 . 04 . 01</div> <div>DINAS PERUMAHAN, KAWASAN PERMUKIMAN DAN PERTANAHAN</div> <div>Sub Unit Organisasi : 1 . 04 . 01 . 01</div> <div>DINAS PERUMAHAN, KAWASAN PERMUKIMAN DAN PERTANAHAN</div>					
NOMOR URUT	URAIAN	JUMLAH (Rp)		BERTAMBAH / (BERKURANG)	
		ANGGARAN SETELAH PERUBAHAN	REALISASI	(Rp)	(%)
2	BELANJA	19.714.541.710,00	15.765.648.172,00	(3.948.893.538,00)	79,97
2 . 1	BELANJA OPERASI	13.131.851.710,00	10.663.758.172,00	(2.468.093.538,00)	81,21
2 . 1 . 1	Belanja Pegawai	5.321.482.760,00	3.217.655.813,00	(2.103.826.947,00)	60,47
2 . 1 . 2	Belanja Barang	7.810.368.950,00	7.446.102.359,00	(364.266.591,00)	95,34
2 . 2	BELANJA MODAL	6.582.690.000,00	5.101.890.000,00	(1.480.800.000,00)	77,50
2 . 2 . 2	Belanja Peralatan dan Mesin	2.248.890.000,00	1.289.240.000,00	(959.650.000,00)	57,33
2 . 2 . 3	Belanja Bangunan dan Gedung	193.800.000,00	193.550.000,00	(250.000,00)	99,87
2 . 2 . 4	Belanja Jalan, Irigasi dan Jaringan	4.140.000.000,00	3.619.100.000,00	(520.900.000,00)	87,42
	SURPLUS / (DEFISIT)	(19.714.541.710,00)	(15.765.648.172,00)	3.948.893.538,00	79,97
	PEMBIAYAAN NETTO				
	SISA LEBIH PEMBIAYAAN ANGGARAN (SILPA)	(19.714.541.710,00)	(15.765.648.172,00)	3.948.893.538,00	79,97
LAMPIRAN I PERDA PERTANGGUNGJAWABAN - LAPORAN REALISASI ANGGARAN					



**PEMERINTAH KABUPATEN BARITO SELATAN**

## LAPORAN REALISASI ANGGARAN

TAHUN ANGGARAN 2017

<b>Urusan Pemerintahan</b>	: 1	Urusan Wajib Pelayanan Dasar
<b>Bidang Pemerintahan</b>	: 1 . 05	Ketentraman dan Ketertiban Umum serta Perlindungan Masyarakat
<b>Unit Organisasi</b>	: 1 . 05 . 01	BADAN KESATUAN BANGSA DAN POLITTIK
<b>Sub Unit Organisasi</b>	: 1 . 05 . 01 . 01	BADAN KESATUAN BANGSA DAN POLITTIK

NOMOR URUT	URAIAN	JUMLAH (Rp)		BERTAMBAH / (BERKURANG)	
		ANGGARAN SETELAH PERUBAHAN	REALISASI	(Rp)	(%)
2	BELANJA	4.834.964.340,00	4.431.621.704,00	(403.342.636,00)	91,66
2 . 1	BELANJA OPERASI	4.829.514.340,00	4.426.171.704,00	(403.342.636,00)	91,65
2 . 1 . 1	Belanja Pegawai	2.380.804.040,00	2.042.500.165,00	(338.303.875,00)	85,79
2 . 1 . 2	Belanja Barang	2.448.710.300,00	2.383.671.539,00	(65.038.761,00)	97,34
2 . 2	BELANJA MODAL	5.450.000,00	5.450.000,00	0,00	100,00
2 . 2 . 2	Belanja Peralatan dan Mesin	5.450.000,00	5.450.000,00	0,00	100,00
	SURPLUS / (DEFISIT)	(4.834.964.340,00)	(4.431.621.704,00)	403.342.636,00	91,66
	PEMBIAYAAN NETTO				
	SISA LEBIH PEMBIAYAAN ANGGARAN (SILPA)	(4.834.964.340,00)	(4.431.621.704,00)	403.342.636,00	91,66



**PEMERINTAH KABUPATEN BARITO SELATAN**

## LAPORAN REALISASI ANGGARAN

TAHUN ANGGARAN 2017

<b>Urusan Pemerintahan</b>	: 1	Urusan Wajib Pelayanan Dasar
<b>Bidang Pemerintahan</b>	: 1 . 05	Ketentraman dan Ketertiban Umum serta Perlindungan Masyarakat
<b>Unit Organisasi</b>	: 1 . 05 . 02	SATUAN POLISI PAMONG PRAJA DAN PEMADAM KEBAKARAN
<b>Sub Unit Organisasi</b>	: 1 . 05 . 02 . 01	SATUAN POLISI PAMONG PRAJA DAN PEMADAM KEBAKARAN

NOMOR URUT	URAIAN	JUMLAH (Rp)		BERTAMBAH / (BERKURANG)	
		ANGGARAN SETELAH PERUBAHAN	REALISASI	(Rp)	(%)
2	BELANJA	11.201.675.020,00	8.712.237.131,00	(2.489.437.889,00)	77,78
2 . 1	BELANJA OPERASI	11.088.575.020,00	8.599.137.131,00	(2.489.437.889,00)	77,55
2 . 1 . 1	Belanja Pegawai	7.993.695.920,00	5.703.135.381,00	(2.290.560.539,00)	71,35
2 . 1 . 2	Belanja Barang	3.094.879.100,00	2.896.001.750,00	(198.877.350,00)	93,57
2 . 2	BELANJA MODAL	113.100.000,00	113.100.000,00	0,00	100,00
2 . 2 . 2	Belanja Peralatan dan Mesin	113.100.000,00	113.100.000,00	0,00	100,00
	SURPLUS / (DEFISIT)	(11.201.675.020,00)	(8.712.237.131,00)	2.489.437.889,00	77,78
	PEMBIAYAAN NETTO				
	SISA LEBIH PEMBIAYAAN ANGGARAN (SILPA)	(11.201.675.020,00)	(8.712.237.131,00)	2.489.437.889,00	77,78



**PEMERINTAH KABUPATEN BARITO SELATAN**

## LAPORAN REALISASI ANGGARAN

TAHUN ANGGARAN 2017

<b>Urusan Pemerintahan</b>	: 1	Urusan Wajib Pelayanan Dasar
<b>Bidang Pemerintahan</b>	: 1 . 06	Sosial
<b>Unit Organisasi</b>	: 1 . 06 . 01	BADAN PENANGGULANGAN BENCANA DAERAH
<b>Sub Unit Organisasi</b>	: 1 . 06 . 01 . 01	BADAN PENANGGULANGAN BENCANA DAERAH

NOMOR URUT	URAIAN	JUMLAH (Rp)		BERTAMBAH / (BERKURANG)	
		ANGGARAN SETELAH PERUBAHAN	REALISASI	(Rp)	(%)
2	BELANJA	2.923.556.129,00	2.783.005.335,00	(140.550.794,00)	95,19
2 . 1	BELANJA OPERASI	2.908.001.129,00	2.767.455.335,00	(140.545.794,00)	95,17
2 . 1 . 1	Belanja Pegawai	1.527.911.929,00	1.397.324.666,00	(130.587.263,00)	91,45
2 . 1 . 2	Belanja Barang	1.275.089.200,00	1.265.460.669,00	(9.628.531,00)	99,24
2 . 1 . 6	Belanja Bantuan Sosial	105.000.000,00	104.670.000,00	(330.000,00)	99,69
2 . 2	BELANJA MODAL	15.555.000,00	15.550.000,00	(5.000,00)	99,97
2 . 2 . 2	Belanja Peralatan dan Mesin	15.555.000,00	15.550.000,00	(5.000,00)	99,97
	SURPLUS / (DEFISIT)	(2.923.556.129,00)	(2.783.005.335,00)	140.550.794,00	95,19
	PEMBIAYAAN NETTO				
	SISA LEBIH PEMBIAYAAN ANGGARAN (SILPA)	(2.923.556.129,00)	(2.783.005.335,00)	140.550.794,00	95,19



**PEMERINTAH KABUPATEN BARITO SELATAN**

## LAPORAN REALISASI ANGGARAN

TAHUN ANGGARAN 2017

<b>Urusan Pemerintahan</b>	: 2	Urusan Wajib Bukan Pelayanan Dasar
<b>Bidang Pemerintahan</b>	: 2 . 01	Tenaga Kerja
<b>Unit Organisasi</b>	: 2 . 01 . 01	DINAS TENAGA KERJA DAN TRANSMIGRASI
<b>Sub Unit Organisasi</b>	: 2 . 01 . 01 . 01	DINAS TENAGA KERJA DAN TRANSMIGRASI

NOMOR URUT	URAIAN	JUMLAH (Rp)		BERTAMBAH / (BERKURANG)	
		ANGGARAN SETELAH PERUBAHAN	REALISASI	(Rp)	(%)
2	BELANJA	5.998.164.971,00	4.159.324.147,00	(1.838.840.824,00)	69,34
2 . 1	BELANJA OPERASI	5.964.564.971,00	4.128.287.267,00	(1.836.277.704,00)	69,21
2 . 1 . 1	Belanja Pegawai	3.868.291.671,00	2.141.279.614,00	(1.727.012.057,00)	55,35
2 . 1 . 2	Belanja Barang	2.030.773.300,00	1.921.507.653,00	(109.265.647,00)	94,62
2 . 1 . 5	Belanja Hibah	65.500.000,00	65.500.000,00	0,00	100,00
2 . 2	BELANJA MODAL	33.600.000,00	31.036.880,00	(2.563.120,00)	92,37
2 . 2 . 2	Belanja Peralatan dan Mesin	33.600.000,00	31.036.880,00	(2.563.120,00)	92,37
	SURPLUS / (DEFISIT)	(5.998.164.971,00)	(4.159.324.147,00)	1.838.840.824,00	69,34
	PEMBIAYAAN NETTO				
	SISA LEBIH PEMBIAYAAN ANGGARAN (SILPA)	(5.998.164.971,00)	(4.159.324.147,00)	1.838.840.824,00	69,34




**PEMERINTAH KABUPATEN BARITO SELATAN**

## LAPORAN REALISASI ANGGARAN


TAHUN ANGGARAN 2017

<b>Urusan Pemerintahan</b>	: 2	Urusan Wajib Bukan Pelayanan Dasar
<b>Bidang Pemerintahan</b>	: 2 . 03	Pangan
<b>Unit Organisasi</b>	: 2 . 03 . 01	DINAS KETAHANAN PANGAN, PERTANIAN DAN PERIKANAN
<b>Sub Unit Organisasi</b>	: 2 . 03 . 01 . 01	DINAS KETAHANAN PANGAN, PERTANIAN DAN PERIKANAN

NOMOR URUT	URAIAN	JUMLAH (Rp)		BERTAMBAH / (BERKURANG)	
		ANGGARAN SETELAH PERUBAHAN	REALISASI	(Rp)	(%)
1	PENDAPATAN	235.000.000,00	265.311.000,00	30.311.000,00	112,90
1 . 1	PENDAPATAN ASLI DAERAH	235.000.000,00	265.311.000,00	30.311.000,00	112,90
1 . 1 . 2	Pendapatan Retribusi Daerah	22.300.000,00	31.827.000,00	9.527.000,00	142,72
1 . 1 . 4	Lain-lain Pendapatan Asli Daerah yang Sah	212.700.000,00	233.484.000,00	20.784.000,00	109,77
2	BELANJA	31.961.564.420,00	28.217.224.499,00	(3.744.339.921,00)	88,28
2 . 1	BELANJA OPERASI	28.609.708.120,00	24.871.316.328,00	(3.738.391.792,00)	86,93
2 . 1 . 1	Belanja Pegawai	17.024.728.920,00	13.623.490.408,00	(3.401.238.512,00)	80,02
2 . 1 . 2	Belanja Barang	9.515.739.200,00	9.212.160.540,00	(303.578.660,00)	96,81
2 . 1 . 5	Belanja Hibah	1.934.740.000,00	1.901.301.500,00	(33.438.500,00)	98,27
2 . 1 . 6	Belanja Bantuan Sosial	134.500.000,00	134.363.880,00	(136.120,00)	99,90
2 . 2	BELANJA MODAL	3.351.856.300,00	3.345.908.171,00	(5.948.129,00)	99,82
2 . 2 . 2	Belanja Peralatan dan Mesin	78.000.000,00	77.925.000,00	(75.000,00)	99,90
2 . 2 . 4	Belanja Jalan, Irigasi dan Jaringan	3.273.856.300,00	3.267.983.171,00	(5.873.129,00)	99,82
	SURPLUS / (DEFISIT)	(31.726.564.420,00)	(27.951.913.499,00)	3.774.650.921,00	88,10
	PEMBIAYAAN NETTO				
	SISA LEBIH PEMBIAYAAN ANGGARAN (SILPA)	(31.726.564.420,00)	(27.951.913.499,00)	3.774.650.921,00	88,10

<div></div> <div>PEMERINTAH KABUPATEN BARITO SELATAN</div> <div>LAPORAN REALISASI ANGGARAN</div> <div>TAHUN ANGGARAN 2017</div>					
<div>Urusan Pemerintahan : 2</div> <div>Urusan Wajib Bukan Pelayanan Dasar</div> <div>Bidang Pemerintahan : 2 . 05</div> <div>Lingkungan Hidup</div> <div>Unit Organisasi : 2 . 05 . 01</div> <div>DINAS LINGKUNGAN HIDUP</div> <div>Sub Unit Organisasi : 2 . 05 . 01 . 01</div> <div>DINAS LINGKUNGAN HIDUP</div>					
NOMOR URUT	URAIAN	JUMLAH (Rp)		BERTAMBAH / (BERKURANG)	
		ANGGARAN SETELAH PERUBAHAN	REALISASI	(Rp)	(%)
1	PENDAPATAN	55.000.000,00	47.077.000,00	(7.923.000,00)	85,59
1 . 1	PENDAPATAN ASLI DAERAH	55.000.000,00	47.077.000,00	(7.923.000,00)	85,59
1 . 1 . 2	Pendapatan Retribusi Daerah	55.000.000,00	47.077.000,00	(7.923.000,00)	85,59
2	BELANJA	10.122.007.525,50	9.740.404.439,00	(381.603.086,50)	96,23
2 . 1	BELANJA OPERASI	9.926.707.525,50	9.547.208.439,00	(379.499.086,50)	96,18
2 . 1 . 1	Belanja Pegawai	3.716.517.125,50	3.435.900.618,00	(280.616.507,50)	92,45
2 . 1 . 2	Belanja Barang	6.210.190.400,00	6.111.307.821,00	(98.882.579,00)	98,41
2 . 2	BELANJA MODAL	195.300.000,00	193.196.000,00	(2.104.000,00)	98,92
2 . 2 . 2	Belanja Peralatan dan Mesin	115.300.000,00	113.196.000,00	(2.104.000,00)	98,18
2 . 2 . 3	Belanja Bangunan dan Gedung	80.000.000,00	80.000.000,00	0,00	100,00
	SURPLUS / (DEFISIT)	(10.067.007.525,50)	(9.693.327.439,00)	373.680.086,50	96,29
	PEMBIAYAAN NETTO				
	SISA LEBIH PEMBIAYAAN ANGGARAN (SILPA)	(10.067.007.525,50)	(9.693.327.439,00)	373.680.086,50	96,29
LAMPIRAN I PERDA PERTANGGUNGJAWABAN - LAPORAN REALISASI ANGGARAN					
Halaman 1					



<div></div> <div>PEMERINTAH KABUPATEN BARITO SELATAN</div> <div>LAPORAN REALISASI ANGGARAN</div> <div>TAHUN ANGGARAN 2017</div>					
<div>Urusan Pemerintahan : 2</div> <div>Urusan Wajib Bukan Pelayanan Dasar</div> <div>Bidang Pemerintahan : 2 . 06</div> <div>Administrasi Kependudukan dan Capil</div> <div>Unit Organisasi : 2 . 06 . 01</div> <div>DINAS KEPENDUDUKAN DAN PENCATATAN SIPIL</div> <div>Sub Unit Organisasi : 2 . 06 . 01 . 01</div> <div>DINAS KEPENDUDUKAN DAN PENCATATAN SIPIL</div>					
NOMOR URUT	URAIAN	JUMLAH (Rp)		BERTAMBAH / (BERKURANG)	
		ANGGARAN SETELAH PERUBAHAN	REALISASI	(Rp)	(%)
2	BELANJA	6.409.704.840,00	5.784.921.066,00	(624.783.774,00)	90,25
2 . 1	BELANJA OPERASI	5.643.454.840,00	5.018.985.066,00	(624.469.774,00)	88,93
2 . 1 . 1	Belanja Pegawai	2.851.550.440,00	2.245.795.069,00	(605.755.371,00)	78,76
2 . 1 . 2	Belanja Barang	2.791.904.400,00	2.773.189.997,00	(18.714.403,00)	99,33
2 . 2	BELANJA MODAL	766.250.000,00	765.936.000,00	(314.000,00)	99,96
2 . 2 . 2	Belanja Peralatan dan Mesin	208.950.000,00	208.651.000,00	(299.000,00)	99,86
2 . 2 . 3	Belanja Bangunan dan Gedung	261.000.000,00	261.000.000,00	0,00	100,00
2 . 2 . 5	Belanja Aset Tetap Lainnya	296.300.000,00	296.285.000,00	(15.000,00)	99,99
	SURPLUS / (DEFISIT)	(6.409.704.840,00)	(5.784.921.066,00)	624.783.774,00	90,25
	PEMBIAYAAN NETTO				
	SISA LEBIH PEMBIAYAAN ANGGARAN (SILPA)	(6.409.704.840,00)	(5.784.921.066,00)	624.783.774,00	90,25
LAMPIRAN I PERDA PERTANGGUNGJAWABAN - LAPORAN REALISASI ANGGARAN					



## LAPORAN REALISASI ANGGARAN

TAHUN ANGGARAN 2017

<b>Urusan Pemerintahan</b>	: 2	Urusan Wajib Bukan Pelayanan Dasar
<b>Bidang Pemerintahan</b>	: 2 . 07	Pemberdayaan Masyarakat Desa
<b>Unit Organisasi</b>	: 2 . 07 . 01	DINAS SOSIAL, PEMBERDAYAAN MASYARAKAT DAN DESA
<b>Sub Unit Organisasi</b>	: 2 . 07 . 01 . 01	DINAS SOSIAL, PEMBERDAYAAN MASYARAKAT DAN DESA

NOMOR URUT	URAIAN	JUMLAH (Rp)		BERTAMBAH / (BERKURANG)	
		ANGGARAN SETELAH PERUBAHAN	REALISASI	(Rp)	(%)
2	BELANJA	8.916.544.946,00	8.367.384.533,00	(549.160.413,00)	93,84
2 . 1	BELANJA OPERASI	8.717.044.946,00	8.167.984.533,00	(549.060.413,00)	93,70
2 . 1 . 1	Belanja Pegawai	3.823.241.746,00	3.529.575.621,00	(293.666.125,00)	92,32
2 . 1 . 2	Belanja Barang	4.795.203.200,00	4.539.809.512,00	(255.393.688,00)	94,67
2 . 1 . 6	Belanja Bantuan Sosial	98.600.000,00	98.599.400,00	(600,00)	100,00
2 . 2	BELANJA MODAL	199.500.000,00	199.400.000,00	(100.000,00)	99,95
2 . 2 . 2	Belanja Peralatan dan Mesin	9.500.000,00	9.500.000,00	0,00	100,00
2 . 2 . 5	Belanja Aset Tetap Lainnya	190.000.000,00	189.900.000,00	(100.000,00)	99,95
	SURPLUS / (DEFISIT)	(8.916.544.946,00)	(8.367.384.533,00)	549.160.413,00	93,84
	PEMBIAYAAN NETTO				
	SISA LEBIH PEMBIAYAAN ANGGARAN (SILPA)	(8.916.544.946,00)	(8.367.384.533,00)	549.160.413,00	93,84



**PEMERINTAH KABUPATEN BARITO SELATAN**

## LAPORAN REALISASI ANGGARAN

TAHUN ANGGARAN 2017

<b>Urusan Pemerintahan</b>	: 2	Urusan Wajib Bukan Pelayanan Dasar
<b>Bidang Pemerintahan</b>	: 2 . 08	Pengendalian Penduduk dan Keluarga Berencana
<b>Unit Organisasi</b>	: 2 . 08 . 01	DINAS PENGENDALIAN PENDUDUK, KELUARGA BERENCANA, P
<b>Sub Unit Organisasi</b>	: 2 . 08 . 01 . 01	DINAS PENGENDALIAN PENDUDUK, KELUARGA BERENCANA, P

NOMOR URUT	URAIAN	JUMLAH (Rp)		BERTAMBAH / (BERKURANG)	
		ANGGARAN SETELAH PERUBAHAN	REALISASI	(Rp)	(%)
2	<b>BELANJA</b>	7.050.405.320,00	6.600.655.913,00	(449.749.407,00)	93,62
2 . 1	<b>BELANJA OPERASI</b>	6.519.317.320,00	6.069.805.913,00	(449.511.407,00)	93,10
2 . 1 . 1	Belanja Pegawai	3.913.171.720,00	3.512.911.133,00	(400.260.587,00)	89,77
2 . 1 . 2	Belanja Barang	2.606.145.600,00	2.556.894.780,00	(49.250.820,00)	98,11
2 . 2	<b>BELANJA MODAL</b>	531.088.000,00	530.850.000,00	(238.000,00)	99,96
2 . 2 . 2	Belanja Peralatan dan Mesin	116.350.000,00	116.350.000,00	0,00	100,00
2 . 2 . 3	Belanja Bangunan dan Gedung	414.738.000,00	414.500.000,00	(238.000,00)	99,94
	<b>SURPLUS / (DEFISIT)</b>	(7.050.405.320,00)	(6.600.655.913,00)	449.749.407,00	93,62
	<b>PEMBIAYAAN NETTO</b>				
	<b>SISA LEBIH PEMBIAYAAN ANGGARAN (SILPA)</b>	(7.050.405.320,00)	(6.600.655.913,00)	449.749.407,00	93,62



**PEMERINTAH KABUPATEN BARITO SELATAN**

## LAPORAN REALISASI ANGGARAN

TAHUN ANGGARAN 2017

<b>Urusan Pemerintahan</b>	: 2	Urusan Wajib Bukan Pelayanan Dasar
<b>Bidang Pemerintahan</b>	: 2 . 09	Perhubungan
<b>Unit Organisasi</b>	: 2 . 09 . 01	DINAS PERHUBUNGAN
<b>Sub Unit Organisasi</b>	: 2 . 09 . 01 . 01	DINAS PERHUBUNGAN

NOMOR URUT	URAIAN	JUMLAH (Rp)		BERTAMBAH / (BERKURANG)	
		ANGGARAN SETELAH PERUBAHAN	REALISASI	(Rp)	(%)
1	PENDAPATAN	1.250.000.000,00	531.958.500,00	(718.041.500,00)	42,56
1 . 1	PENDAPATAN ASLI DAERAH	1.250.000.000,00	531.958.500,00	(718.041.500,00)	42,56
1 . 1 . 2	Pendapatan Retribusi Daerah	1.250.000.000,00	531.958.500,00	(718.041.500,00)	42,56
2	BELANJA	9.140.044.354,50	7.627.382.913,00	(1.512.661.441,50)	83,45
2 . 1	BELANJA OPERASI	8.759.594.354,50	7.247.493.913,00	(1.512.100.441,50)	82,74
2 . 1 . 1	Belanja Pegawai	5.408.923.154,50	3.955.236.113,00	(1.453.687.041,50)	73,12
2 . 1 . 2	Belanja Barang	3.350.671.200,00	3.292.257.800,00	(58.413.400,00)	98,26
2 . 2	BELANJA MODAL	380.450.000,00	379.889.000,00	(561.000,00)	99,85
2 . 2 . 2	Belanja Peralatan dan Mesin	30.400.000,00	30.396.000,00	(4.000,00)	99,99
2 . 2 . 3	Belanja Bangunan dan Gedung	345.050.000,00	344.743.000,00	(307.000,00)	99,91
2 . 2 . 4	Belanja Jalan, Irigasi dan Jaringan	5.000.000,00	4.750.000,00	(250.000,00)	95,00
	SURPLUS / (DEFISIT)	(7.890.044.354,50)	(7.095.424.413,00)	794.619.941,50	89,93
	PEMBIAYAAN NETTO				
	SISA LEBIH PEMBIAYAAN ANGGARAN (SILPA)	(7.890.044.354,50)	(7.095.424.413,00)	794.619.941,50	89,93



**PEMERINTAH KABUPATEN BARITO SELATAN**

## LAPORAN REALISASI ANGGARAN

TAHUN ANGGARAN 2017

<b>Urusan Pemerintahan</b>	: 2	Urusan Wajib Bukan Pelayanan Dasar
<b>Bidang Pemerintahan</b>	: 2 . 10	Komunikasi dan Informatika
<b>Unit Organisasi</b>	: 2 . 10 . 01	DINAS KOMUNIKASI DAN INFORMATIKA
<b>Sub Unit Organisasi</b>	: 2 . 10 . 01 . 01	DINAS KOMUNIKASI DAN INFORMATIKA

NOMOR URUT	URAIAN	JUMLAH (Rp)		BERTAMBAH / (BERKURANG)	
		ANGGARAN SETELAH PERUBAHAN	REALISASI	(Rp)	(%)
2	BELANJA	7.835.414.640,00	6.693.302.053,00	(1.142.112.587,00)	85,42
2 . 1	BELANJA OPERASI	7.598.373.940,00	6.457.402.053,00	(1.140.971.887,00)	84,98
2 . 1 . 1	Belanja Pegawai	3.252.948.840,00	2.244.212.069,00	(1.008.736.771,00)	68,99
2 . 1 . 2	Belanja Barang	4.345.425.100,00	4.213.189.984,00	(132.235.116,00)	96,96
2 . 2	BELANJA MODAL	237.040.700,00	235.900.000,00	(1.140.700,00)	99,52
2 . 2 . 2	Belanja Peralatan dan Mesin	225.040.700,00	223.900.000,00	(1.140.700,00)	99,49
2 . 2 . 6	Belanja Aset Lainnya	12.000.000,00	12.000.000,00	0,00	100,00
	SURPLUS / (DEFISIT)	(7.835.414.640,00)	(6.693.302.053,00)	1.142.112.587,00	85,42
	PEMBIAYAAN NETTO				
	SISA LEBIH PEMBIAYAAN ANGGARAN (SILPA)	(7.835.414.640,00)	(6.693.302.053,00)	1.142.112.587,00	85,42



**PEMERINTAH KABUPATEN BARITO SELATAN**

## LAPORAN REALISASI ANGGARAN

TAHUN ANGGARAN 2017

<b>Urusan Pemerintahan</b>	: 2	Urusan Wajib Bukan Pelayanan Dasar
<b>Bidang Pemerintahan</b>	: 2 . 11	Koperasi, Usaha Kecil dan Menengah
<b>Unit Organisasi</b>	: 2 . 11 . 01	DINAS PERDAGANGAN, KOPERASI USAHA KECIL DAN MENENG
<b>Sub Unit Organisasi</b>	: 2 . 11 . 01 . 01	DINAS PERDAGANGAN, KOPERASI DAN USAHA MIKRO KECIL

NOMOR URUT	URAIAN	JUMLAH (Rp)		BERTAMBAH / (BERKURANG)	
		ANGGARAN SETELAH PERUBAHAN	REALISASI	(Rp)	(%)
1	PENDAPATAN	1.760.435.442,00	1.478.437.500,00	(281.997.942,00)	83,98
1 . 1	PENDAPATAN ASLI DAERAH	1.760.435.442,00	1.478.437.500,00	(281.997.942,00)	83,98
1 . 1 . 2	Pendapatan Retribusi Daerah	1.757.435.442,00	1.460.093.352,00	(297.342.090,00)	83,08
1 . 1 . 4	Lain-lain Pendapatan Asli Daerah yang Sah	3.000.000,00	18.344.148,00	15.344.148,00	611,47
2	BELANJA	11.874.410.140,00	10.569.072.774,00	(1.305.337.366,00)	89,01
2 . 1	BELANJA OPERASI	8.899.193.834,00	8.187.117.774,00	(712.076.060,00)	92,00
2 . 1 . 1	Belanja Pegawai	3.681.587.840,00	3.017.972.242,00	(663.615.598,00)	81,97
2 . 1 . 2	Belanja Barang	4.917.605.994,00	4.869.445.532,00	(48.160.462,00)	99,02
2 . 1 . 5	Belanja Hibah	300.000.000,00	299.700.000,00	(300.000,00)	99,90
2 . 2	BELANJA MODAL	2.975.216.306,00	2.381.955.000,00	(593.261.306,00)	80,06
2 . 2 . 2	Belanja Peralatan dan Mesin	32.250.000,00	32.250.000,00	0,00	100,00
2 . 2 . 3	Belanja Bangunan dan Gedung	2.942.966.306,00	2.349.705.000,00	(593.261.306,00)	79,84
	SURPLUS / (DEFISIT)	(10.113.974.698,00)	(9.090.635.274,00)	1.023.339.424,00	89,88
	PEMBIAYAAN NETTO				
	SISA LEBIH PEMBIAYAAN ANGGARAN (SILPA)	(10.113.974.698,00)	(9.090.635.274,00)	1.023.339.424,00	89,88



## LAPORAN REALISASI ANGGARAN

TAHUN ANGGARAN 2017

<b>Urusan Pemerintahan</b>	: 2	Urusan Wajib Bukan Pelayanan Dasar
<b>Bidang Pemerintahan</b>	: 2 . 12	Penanaman Modal
<b>Unit Organisasi</b>	: 2 . 12 . 01	DINAS PENANAMAN MODAL DAN PELAYANAN TERPADU SATU PINTU
<b>Sub Unit Organisasi</b>	: 2 . 12 . 01 . 01	DINAS PENANAMAN MODAL DAN PELAYANAN TERPADU SATU PINTU

NOMOR URUT	URAIAN	JUMLAH (Rp)		BERTAMBAH / (BERKURANG)	
		ANGGARAN SETELAH PERUBAHAN	REALISASI	(Rp)	(%)
1	PENDAPATAN	1.270.118.200,00	1.550.044.738,00	279.926.538,00	122,04
1 . 1	PENDAPATAN ASLI DAERAH	1.270.118.200,00	1.550.044.738,00	279.926.538,00	122,04
1 . 1 . 1	Pendapatan Pajak Daerah	100.000.000,00	30.740.000,00	(69.260.000,00)	30,74
1 . 1 . 2	Pendapatan Retribusi Daerah	1.165.118.200,00	1.493.834.900,00	328.716.700,00	128,21
1 . 1 . 4	Lain-lain Pendapatan Asli Daerah yang Sah	5.000.000,00	25.469.838,00	20.469.838,00	509,40
2	BELANJA	4.857.964.234,00	4.388.990.805,00	(468.973.429,00)	90,35
2 . 1	BELANJA OPERASI	4.797.764.234,00	4.328.790.805,00	(468.973.429,00)	90,23
2 . 1 . 1	Belanja Pegawai	3.062.322.634,00	2.689.310.942,00	(373.011.692,00)	87,82
2 . 1 . 2	Belanja Barang	1.735.441.600,00	1.639.479.863,00	(95.961.737,00)	94,47
2 . 2	BELANJA MODAL	60.200.000,00	60.200.000,00	0,00	100,00
2 . 2 . 2	Belanja Peralatan dan Mesin	60.200.000,00	60.200.000,00	0,00	100,00
2 . 2 . 3	Belanja Bangunan dan Gedung	0,00	0,00	0,00	0,00
	SURPLUS / (DEFISIT)	(3.587.846.034,00)	(2.838.946.067,00)	748.899.967,00	79,13
	PEMBIAYAAN NETTO				
	SISA LEBIH PEMBIAYAAN ANGGARAN (SILPA)	(3.587.846.034,00)	(2.838.946.067,00)	748.899.967,00	79,13



**PEMERINTAH KABUPATEN BARITO SELATAN**

## LAPORAN REALISASI ANGGARAN

TAHUN ANGGARAN 2017

<b>Urusan Pemerintahan</b>	: 2	Urusan Wajib Bukan Pelayanan Dasar
<b>Bidang Pemerintahan</b>	: 2 . 16	Kebudayaan
<b>Unit Organisasi</b>	: 2 . 16 . 01	DINAS PEMUDA OLAH RAGA, PARIWISATA DAN KEBUDAYAAN
<b>Sub Unit Organisasi</b>	: 2 . 16 . 01 . 01	DINAS PEMUDA, OLAH RAGA, KEBUDAYAAN DAN PARIWISATA

NOMOR URUT	URAIAN	JUMLAH (Rp)		BERTAMBAH / (BERKURANG)	
		ANGGARAN SETELAH PERUBAHAN	REALISASI	(Rp)	(%)
1	PENDAPATAN	100.000.000,00	23.161.000,00	(76.839.000,00)	23,16
1 . 1	PENDAPATAN ASLI DAERAH	100.000.000,00	23.161.000,00	(76.839.000,00)	23,16
1 . 1 . 2	Pendapatan Retribusi Daerah	100.000.000,00	23.161.000,00	(76.839.000,00)	23,16
2	BELANJA	7.345.037.250,00	6.829.696.312,00	(515.340.938,00)	92,98
2 . 1	BELANJA OPERASI	7.314.622.250,00	6.799.281.312,00	(515.340.938,00)	92,95
2 . 1 . 1	Belanja Pegawai	3.637.098.350,00	3.154.828.837,00	(482.269.513,00)	86,74
2 . 1 . 2	Belanja Barang	3.677.523.900,00	3.644.452.475,00	(33.071.425,00)	99,10
2 . 2	BELANJA MODAL	30.415.000,00	30.415.000,00	0,00	100,00
2 . 2 . 2	Belanja Peralatan dan Mesin	30.415.000,00	30.415.000,00	0,00	100,00
	SURPLUS / (DEFISIT)	(7.245.037.250,00)	(6.806.535.312,00)	438.501.938,00	93,95
	PEMBIAYAAN NETTO				
	SISA LEBIH PEMBIAYAAN ANGGARAN (SILPA)	(7.245.037.250,00)	(6.806.535.312,00)	438.501.938,00	93,95





## LAPORAN REALISASI ANGGARAN

TAHUN ANGGARAN 2017

<b>Urusan Pemerintahan</b>	: 2	Urusan Wajib Bukan Pelayanan Dasar
<b>Bidang Pemerintahan</b>	: 2 . 17	Perpustakaan
<b>Unit Organisasi</b>	: 2 . 17 . 01	DINAS PERPUSTAKAAN DAN KEARSIPAN
<b>Sub Unit Organisasi</b>	: 2 . 17 . 01 . 01	DINAS PERPUSTAKAAN DAN ARSIP DAERAH

NOMOR URUT	URAIAN	JUMLAH (Rp)		BERTAMBAH / (BERKURANG)	
		ANGGARAN SETELAH PERUBAHAN	REALISASI	(Rp)	(%)
2	BELANJA	4.312.936.120,00	3.387.998.344,00	(924.937.776,00)	78,5
2 . 1	BELANJA OPERASI	4.156.894.120,00	3.231.956.344,00	(924.937.776,00)	77,7
2 . 1 . 1	Belanja Pegawai	2.774.645.920,00	1.876.398.344,00	(898.247.576,00)	67,6
2 . 1 . 2	Belanja Barang	1.382.248.200,00	1.355.558.000,00	(26.690.200,00)	98,0
2 . 2	BELANJA MODAL	156.042.000,00	156.042.000,00	0,00	100,0
2 . 2 . 2	Belanja Peralatan dan Mesin	98.540.000,00	98.540.000,00	0,00	100,0
2 . 2 . 3	Belanja Bangunan dan Gedung	57.502.000,00	57.502.000,00	0,00	100,0
	SURPLUS / (DEFISIT)	(4.312.936.120,00)	(3.387.998.344,00)	924.937.776,00	78,5
	PEMBIAYAAN NETTO				
	SISA LEBIH PEMBIAYAAN ANGGARAN (SILPA)	(4.312.936.120,00)	(3.387.998.344,00)	924.937.776,00	78,5



**PEMERINTAH KABUPATEN BARITO SELATAN**

## LAPORAN REALISASI ANGGARAN

TAHUN ANGGARAN 2017


<b>Urusan Pemerintahan</b>	: 4	Urusan Pemerintahan Fungsi Penunjang
<b>Bidang Pemerintahan</b>	: 4 . 01	Administrasi Pemerintahan
<b>Unit Organisasi</b>	: 4 . 01 . 01	DEWAN PERWAKILAN RAKYAT DAERAH
<b>Sub Unit Organisasi</b>	: 4 . 01 . 01 . 01	DEWAN PERWAKILAN RAKYAT DAERAH

NOMOR URUT	URAIAN	JUMLAH (Rp)		BERTAMBAH / (BERKURANG)	
		ANGGARAN SETELAH PERUBAHAN	REALISASI	(Rp)	(%)
2	<b>BELANJA</b>	7.928.314.775,00	6.869.966.982,00	(1.058.347.793,00)	86,65
2 . 1	<b>BELANJA OPERASI</b>	7.928.314.775,00	6.869.966.982,00	(1.058.347.793,00)	86,65
2 . 1 . 1	Belanja Pegawai	7.928.314.775,00	6.869.966.982,00	(1.058.347.793,00)	86,65
	<b>SURPLUS / (DEFISIT)</b>	(7.928.314.775,00)	(6.869.966.982,00)	1.058.347.793,00	86,65
	<b>PEMBIAYAAN NETTO</b>				
	<b>SISA LEBIH PEMBIAYAAN ANGGARAN (SILPA)</b>	(7.928.314.775,00)	(6.869.966.982,00)	1.058.347.793,00	86,65



**Sub Unit Organisasi** : 4 . 01 . 02 . 01 KEPALA DAERAH DAN WAKIL KEPALA DAERAH

NOMOR URUT	URAIAN	JUMLAH (Rp)		BERTAMBAH / (BERKURANG)	
		ANGGARAN SETELAH PERUBAHAN	REALISASI	(Rp)	(%)
2	<b>BELANJA</b>	624.647.720,00	443.255.631,00	(181.392.089,00)	70,96
2 . 1	<b>BELANJA OPERASI</b>	624.647.720,00	443.255.631,00	(181.392.089,00)	70,96
2 . 1 . 1	Belanja Pegawai	624.647.720,00	443.255.631,00	(181.392.089,00)	70,96
	<b>SURPLUS / (DEFISIT)</b>	(624.647.720,00)	(443.255.631,00)	181.392.089,00	70,96
	<b>PEMBIAYAAN NETTO</b>				
	<b>SISA LEBIH PEMBIAYAAN ANGGARAN (SILPA)</b>	(624.647.720,00)	(443.255.631,00)	181.392.089,00	70,96

<div></div> <div>PEMERINTAH KABUPATEN BARITO SELATAN</div> <div>LAPORAN REALISASI ANGGARAN</div> <div>TAHUN ANGGARAN 2017</div>					
<div>Urusan Pemerintahan : 4</div> <div>Urusan Pemerintahan Fungsi Penunjang</div> <div>Bidang Pemerintahan : 4 . 01</div> <div>Administrasi Pemerintahan</div> <div>Unit Organisasi : 4 . 01 . 03</div> <div>SEKRETARIAT DAERAH</div> <div>Sub Unit Organisasi : 4 . 01 . 03 . 01</div> <div>SEKRETARIAT DAERAH</div>					
NOMOR URUT	URAIAN	JUMLAH (Rp)		BERTAMBAH / (BERKURANG)	
		ANGGARAN SETELAH PERUBAHAN	REALISASI	(Rp)	(%)
2	BELANJA	49.300.915.634,00	44.581.358.128,00	(4.719.557.506,00)	90,43
2 . 1	BELANJA OPERASI	41.104.745.634,00	36.633.428.150,00	(4.471.317.484,00)	89,12
2 . 1 . 1	Belanja Pegawai	12.949.086.734,00	10.324.579.589,00	(2.624.507.145,00)	79,73
2 . 1 . 2	Belanja Barang	28.155.658.900,00	26.308.848.561,00	(1.846.810.339,00)	93,44
2 . 2	BELANJA MODAL	8.196.170.000,00	7.947.929.978,00	(248.240.022,00)	96,97
2 . 2 . 1	Belanja Tanah	1.371.000.000,00	1.369.889.708,00	(1.110.292,00)	99,92
2 . 2 . 2	Belanja Peralatan dan Mesin	2.865.470.000,00	2.836.320.245,00	(29.149.755,00)	98,98
2 . 2 . 3	Belanja Bangunan dan Gedung	1.179.500.000,00	1.177.220.525,00	(2.279.475,00)	99,81
2 . 2 . 4	Belanja Jalan, Irigasi dan Jaringan	2.180.000.000,00	2.105.605.000,00	(74.395.000,00)	96,59
2 . 2 . 5	Belanja Aset Tetap Lainnya	525.200.000,00	384.430.000,00	(140.770.000,00)	73,20
2 . 2 . 6	Belanja Aset Lainnya	75.000.000,00	74.464.500,00	(535.500,00)	99,29
	SURPLUS / (DEFISIT)	(49.300.915.634,00)	(44.581.358.128,00)	4.719.557.506,00	90,43
	PEMBIAYAAN NETTO				
	SISA LEBIH PEMBIAYAAN ANGGARAN (SILPA)	(49.300.915.634,00)	(44.581.358.128,00)	4.719.557.506,00	90,43
LAMPIRAN I PERDA PERTANGGUNGJAWABAN - LAPORAN REALISASI ANGGARAN					
Halaman 1					



**PEMERINTAH KABUPATEN BARITO SELATAN**

## LAPORAN REALISASI ANGGARAN

TAHUN ANGGARAN 2017

<b>Urusan Pemerintahan</b>	: 4	Urusan Pemerintahan Fungsi Penunjang
<b>Bidang Pemerintahan</b>	: 4 . 01	Administrasi Pemerintahan
<b>Unit Organisasi</b>	: 4 . 01 . 04	SEKRETARIAT DEWAN PERWAKILAN RAKYAT DAERAH
<b>Sub Unit Organisasi</b>	: 4 . 01 . 04 . 01	SEKRETARIAT DEWAN PERWAKILAN RAKYAT DAERAH

NOMOR URUT	URAIAN	JUMLAH (Rp)		BERTAMBAH / (BERKURANG)	
		ANGGARAN SETELAH PERUBAHAN	REALISASI	(Rp)	(%)
2	BELANJA	23.621.793.129,00	21.245.100.801,00	(2.376.692.328,00)	89,94
2 . 1	BELANJA OPERASI	22.330.743.129,00	19.964.925.801,00	(2.365.817.328,00)	89,41
2 . 1 . 1	Belanja Pegawai	3.137.033.520,00	2.097.380.847,00	(1.039.652.673,00)	66,86
2 . 1 . 2	Belanja Barang	19.193.709.609,00	17.867.544.954,00	(1.326.164.655,00)	93,09
2 . 2	BELANJA MODAL	1.291.050.000,00	1.280.175.000,00	(10.875.000,00)	99,16
2 . 2 . 2	Belanja Peralatan dan Mesin	900.050.000,00	889.800.000,00	(10.250.000,00)	98,86
2 . 2 . 5	Belanja Aset Tetap Lainnya	391.000.000,00	390.375.000,00	(625.000,00)	99,84
	SURPLUS / (DEFISIT)	(23.621.793.129,00)	(21.245.100.801,00)	2.376.692.328,00	89,94
	PEMBIAYAAN NETTO				
	SISA LEBIH PEMBIAYAAN ANGGARAN (SILPA)	(23.621.793.129,00)	(21.245.100.801,00)	2.376.692.328,00	89,94



## LAPORAN REALISASI ANGGARAN

TAHUN ANGGARAN 2017

<b>Urusan Pemerintahan</b>	: 4	Urusan Pemerintahan Fungsi Penunjang
<b>Bidang Pemerintahan</b>	: 4 . 01	Administrasi Pemerintahan
<b>Unit Organisasi</b>	: 4 . 01 . 10	KECAMATAN DUSUN SELATAN
<b>Sub Unit Organisasi</b>	: 4 . 01 . 10 . 01	KECAMATAN DUSUN SELATAN

NOMOR URUT	URAIAN	JUMLAH (Rp)		BERTAMBAH / (BERKURANG)	
		ANGGARAN SETELAH PERUBAHAN	REALISASI	(Rp)	(%)
1	PENDAPATAN	911.800.000,00	412.152.553,37	(499.647.446,63)	45,20
1 . 1	PENDAPATAN ASLI DAERAH	911.800.000,00	412.152.553,37	(499.647.446,63)	45,20
1 . 1 . 1	Pendapatan Pajak Daerah	710.000.000,00	77.126.553,37	(632.873.446,63)	10,86
1 . 1 . 2	Pendapatan Retribusi Daerah	201.800.000,00	335.026.000,00	133.226.000,00	166,02
2	BELANJA	8.158.610.920,00	6.125.990.179,00	(2.032.620.741,00)	75,09
2 . 1	BELANJA OPERASI	8.119.910.920,00	6.087.340.179,00	(2.032.570.741,00)	74,97
2 . 1 . 1	Belanja Pegawai	6.286.622.720,00	4.280.903.997,00	(2.005.718.723,00)	68,10
2 . 1 . 2	Belanja Barang	1.833.288.200,00	1.806.436.182,00	(26.852.018,00)	98,54
2 . 2	BELANJA MODAL	38.700.000,00	38.650.000,00	(50.000,00)	99,87
2 . 2 . 2	Belanja Peralatan dan Mesin	38.700.000,00	38.650.000,00	(50.000,00)	99,87
	SURPLUS / (DEFISIT)	(7.246.810.920,00)	(5.713.837.625,63)	1.532.973.294,37	78,85
	PEMBIAYAAN NETTO				
	SISA LEBIH PEMBIAYAAN ANGGARAN (SILPA)	(7.246.810.920,00)	(5.713.837.625,63)	1.532.973.294,37	78,85




**PEMERINTAH KABUPATEN BARITO SELATAN**

## LAPORAN REALISASI ANGGARAN


TAHUN ANGGARAN 2017

<b>Urusan Pemerintahan</b>	: 4	Urusan Pemerintahan Fungsi Penunjang
<b>Bidang Pemerintahan</b>	: 4 . 01	Administrasi Pemerintahan
<b>Unit Organisasi</b>	: 4 . 01 . 11	KECAMATAN DUSUN HILIR
<b>Sub Unit Organisasi</b>	: 4 . 01 . 11 . 01	KECAMATAN DUSUN HILIR

NOMOR URUT	URAIAN	JUMLAH (Rp)		BERTAMBAH / (BERKURANG)	
		ANGGARAN SETELAH PERUBAHAN	REALISASI	(Rp)	(%)
1	PENDAPATAN	1.404.908.000,00	54.054.514,00	(1.350.853.486,00)	3,85
1 . 1	PENDAPATAN ASLI DAERAH	1.404.908.000,00	54.054.514,00	(1.350.853.486,00)	3,85
1 . 1 . 1	Pendapatan Pajak Daerah	1.315.000.000,00	43.991.400,00	(1.271.008.600,00)	3,35
1 . 1 . 2	Pendapatan Retribusi Daerah	89.908.000,00	10.063.114,00	(79.844.886,00)	11,19
2	BELANJA	3.744.574.440,00	2.484.934.693,00	(1.259.639.747,00)	66,36
2 . 1	BELANJA OPERASI	3.691.624.440,00	2.431.984.693,00	(1.259.639.747,00)	65,88
2 . 1 . 1	Belanja Pegawai	2.734.094.440,00	1.495.472.240,00	(1.238.622.200,00)	54,70
2 . 1 . 2	Belanja Barang	957.530.000,00	936.512.453,00	(21.017.547,00)	97,81
2 . 2	BELANJA MODAL	52.950.000,00	52.950.000,00	0,00	100,00
2 . 2 . 2	Belanja Peralatan dan Mesin	52.950.000,00	52.950.000,00	0,00	100,00
	SURPLUS / (DEFISIT)	(2.339.666.440,00)	(2.430.880.179,00)	(91.213.739,00)	103,90
	PEMBIAYAAN NETTO				
	SISA LEBIH PEMBIAYAAN ANGGARAN (SILPA)	(2.339.666.440,00)	(2.430.880.179,00)	(91.213.739,00)	103,90

<div></div> <div>PEMERINTAH KABUPATEN BARITO SELATAN</div> <div>LAPORAN REALISASI ANGGARAN</div> <div>TAHUN ANGGARAN 2017</div>					
<div>Urusan Pemerintahan : 4</div> <div>Urusan Pemerintahan Fungsi Penunjang</div> <div>Bidang Pemerintahan : 4 . 01</div> <div>Administrasi Pemerintahan</div> <div>Unit Organisasi : 4 . 01 . 12</div> <div>KECAMATAN DUSUN UTARA</div> <div>Sub Unit Organisasi : 4 . 01 . 12 . 01</div> <div>KECAMATAN DUSUN UTARA</div>					
NOMOR URUT	URAIAN	JUMLAH (Rp)		BERTAMBAH / (BERKURANG)	
		ANGGARAN SETELAH PERUBAHAN	REALISASI	(Rp)	(%)
1	PENDAPATAN	169.612.000,00	18.930.712,44	(150.681.287,56)	11,16
1 . 1	PENDAPATAN ASLI DAERAH	169.612.000,00	18.930.712,44	(150.681.287,56)	11,16
1 . 1 . 1	Pendapatan Pajak Daerah	135.000.000,00	5.421.192,44	(129.578.807,56)	4,02
1 . 1 . 2	Pendapatan Retribusi Daerah	34.612.000,00	13.509.520,00	(21.102.480,00)	39,03
2	BELANJA	4.272.353.680,00	3.143.738.906,00	(1.128.614.774,00)	73,58
2 . 1	BELANJA OPERASI	4.240.413.680,00	3.111.798.906,00	(1.128.614.774,00)	73,38
2 . 1 . 1	Belanja Pegawai	3.156.633.680,00	2.042.131.906,00	(1.114.501.774,00)	64,69
2 . 1 . 2	Belanja Barang	1.083.780.000,00	1.069.667.000,00	(14.113.000,00)	98,70
2 . 2	BELANJA MODAL	31.940.000,00	31.940.000,00	0,00	100,00
2 . 2 . 2	Belanja Peralatan dan Mesin	31.940.000,00	31.940.000,00	0,00	100,00
	SURPLUS / (DEFISIT)	(4.102.741.680,00)	(3.124.808.193,56)	977.933.486,44	76,16
	PEMBIAYAAN NETTO				
	SISA LEBIH PEMBIAYAAN ANGGARAN (SILPA)	(4.102.741.680,00)	(3.124.808.193,56)	977.933.486,44	76,16
LAMPIRAN I PERDA PERTANGGUNGJAWABAN - LAPORAN REALISASI ANGGARAN					
Halaman 1					



<div></div> <div>PEMERINTAH KABUPATEN BARITO SELATAN</div> <div>LAPORAN REALISASI ANGGARAN</div> <div>TAHUN ANGGARAN 2017</div>					
<div>Urusan Pemerintahan : 4</div> <div>Urusan Pemerintahan Fungsi Penunjang</div> <div>Bidang Pemerintahan : 4 . 01</div> <div>Administrasi Pemerintahan</div> <div>Unit Organisasi : 4 . 01 . 13</div> <div>KECAMATAN GUNUNG BINTANG AWAI</div> <div>Sub Unit Organisasi : 4 . 01 . 13 . 01</div> <div>KECAMATAN GUNUNG BINTANG AWAI</div>					
NOMOR URUT	URAIAN	JUMLAH (Rp)		BERTAMBAH / (BERKURANG)	
		ANGGARAN SETELAH PERUBAHAN	REALISASI	(Rp)	(%)
1	PENDAPATAN	213.310.000,00	21.773.460,00	(191.536.540,00)	10,21
1 . 1	PENDAPATAN ASLI DAERAH	213.310.000,00	21.773.460,00	(191.536.540,00)	10,21
1 . 1 . 1	Pendapatan Pajak Daerah	136.000.000,00	2.525.060,00	(133.474.940,00)	1,86
1 . 1 . 2	Pendapatan Retribusi Daerah	77.310.000,00	19.248.400,00	(58.061.600,00)	24,90
2	BELANJA	3.176.006.760,00	2.301.246.106,00	(874.760.654,00)	72,46
2 . 1	BELANJA OPERASI	3.135.006.760,00	2.260.246.106,00	(874.760.654,00)	72,10
2 . 1 . 1	Belanja Pegawai	2.374.026.760,00	1.511.715.107,00	(862.311.653,00)	63,68
2 . 1 . 2	Belanja Barang	760.980.000,00	748.530.999,00	(12.449.001,00)	98,36
2 . 2	BELANJA MODAL	41.000.000,00	41.000.000,00	0,00	100,00
2 . 2 . 2	Belanja Peralatan dan Mesin	41.000.000,00	41.000.000,00	0,00	100,00
	SURPLUS / (DEFISIT)	(2.962.696.760,00)	(2.279.472.646,00)	683.224.114,00	76,94
	PEMBIAYAAN NETTO				
	SISA LEBIH PEMBIAYAAN ANGGARAN (SILPA)	(2.962.696.760,00)	(2.279.472.646,00)	683.224.114,00	76,94
LAMPIRAN I PERDA PERTANGGUNGJAWABAN - LAPORAN REALISASI ANGGARAN					
Halaman 1					



**PEMERINTAH KABUPATEN BARITO SELATAN**

## LAPORAN REALISASI ANGGARAN

TAHUN ANGGARAN 2017

<b>Urusan Pemerintahan</b>	: 4	Urusan Pemerintahan Fungsi Penunjang
<b>Bidang Pemerintahan</b>	: 4 . 01	Administrasi Pemerintahan
<b>Unit Organisasi</b>	: 4 . 01 . 14	KECAMATAN KARAU KUALA
<b>Sub Unit Organisasi</b>	: 4 . 01 . 14 . 01	KECAMATAN KARAU KUALA

NOMOR URUT	URAIAN	JUMLAH (Rp)		BERTAMBAH / (BERKURANG)	
		ANGGARAN SETELAH PERUBAHAN	REALISASI	(Rp)	(%)
1	<b>PENDAPATAN</b>	1.860.020.000,00	182.501.200,00	(1.677.518.800,00)	9,81
1 . 1	<b>PENDAPATAN ASLI DAERAH</b>	1.860.020.000,00	182.501.200,00	(1.677.518.800,00)	9,81
1 . 1 . 1	Pendapatan Pajak Daerah	1.725.200.000,00	141.541.200,00	(1.583.658.800,00)	8,20
1 . 1 . 2	Pendapatan Retribusi Daerah	134.820.000,00	40.960.000,00	(93.860.000,00)	30,38
2	<b>BELANJA</b>	3.837.279.600,00	2.836.272.010,00	(1.001.007.590,00)	73,91
2 . 1	<b>BELANJA OPERASI</b>	3.773.779.600,00	2.772.772.010,00	(1.001.007.590,00)	73,47
2 . 1 . 1	Belanja Pegawai	2.773.099.600,00	1.784.717.682,00	(988.381.918,00)	64,36
2 . 1 . 2	Belanja Barang	1.000.680.000,00	988.054.328,00	(12.625.672,00)	98,74
2 . 2	<b>BELANJA MODAL</b>	63.500.000,00	63.500.000,00	0,00	100,00
2 . 2 . 2	Belanja Peralatan dan Mesin	63.500.000,00	63.500.000,00	0,00	100,00
	<b>SURPLUS / (DEFISIT)</b>	(1.977.259.600,00)	(2.653.770.810,00)	(676.511.210,00)	134,21
	<b>PEMBIAYAAN NETTO</b>				
	<b>SISA LEBIH PEMBIAYAAN ANGGARAN (SILPA)</b>	(1.977.259.600,00)	(2.653.770.810,00)	(676.511.210,00)	134,21



**PEMERINTAH KABUPATEN BARITO SELATAN**

## LAPORAN REALISASI ANGGARAN

TAHUN ANGGARAN 2017

<b>Urusan Pemerintahan</b>	: 4	Urusan Pemerintahan Fungsi Penunjang
<b>Bidang Pemerintahan</b>	: 4 . 01	Administrasi Pemerintahan
<b>Unit Organisasi</b>	: 4 . 01 . 15	KECAMATAN JENAMAS
<b>Sub Unit Organisasi</b>	: 4 . 01 . 15 . 01	KECAMATAN JENAMAS

NOMOR URUT	URAIAN	JUMLAH (Rp)		BERTAMBAH / (BERKURANG)	
		ANGGARAN SETELAH PERUBAHAN	REALISASI	(Rp)	(%)
1	PENDAPATAN	1.000.000.000,00	227.904.936,00	(772.095.064,00)	22,79
1 . 1	PENDAPATAN ASLI DAERAH	1.000.000.000,00	227.904.936,00	(772.095.064,00)	22,79
1 . 1 . 1	Pendapatan Pajak Daerah	962.731.300,00	203.808.000,00	(758.923.300,00)	21,17
1 . 1 . 2	Pendapatan Retribusi Daerah	37.268.700,00	24.096.936,00	(13.171.764,00)	64,66
2	BELANJA	3.278.506.700,00	2.434.389.236,00	(844.117.464,00)	74,25
2 . 1	BELANJA OPERASI	3.259.506.700,00	2.415.389.236,00	(844.117.464,00)	74,10
2 . 1 . 1	Belanja Pegawai	2.286.134.400,00	1.444.983.586,00	(841.150.814,00)	63,21
2 . 1 . 2	Belanja Barang	973.372.300,00	970.405.650,00	(2.966.650,00)	99,70
2 . 2	BELANJA MODAL	19.000.000,00	19.000.000,00	0,00	100,00
2 . 2 . 2	Belanja Peralatan dan Mesin	19.000.000,00	19.000.000,00	0,00	100,00
	SURPLUS / (DEFISIT)	(2.278.506.700,00)	(2.206.484.300,00)	72.022.400,00	96,84
	PEMBIAYAAN NETTO				
	SISA LEBIH PEMBIAYAAN ANGGARAN (SILPA)	(2.278.506.700,00)	(2.206.484.300,00)	72.022.400,00	96,84



## LAPORAN REALISASI ANGGARAN

TAHUN ANGGARAN 2017

<b>Urusan Pemerintahan</b>	: 4	Urusan Pemerintahan Fungsi Penunjang
<b>Bidang Pemerintahan</b>	: 4 . 02	Pengawasan
<b>Unit Organisasi</b>	: 4 . 02 . 01	INSPEKTORAT
<b>Sub Unit Organisasi</b>	: 4 . 02 . 01 . 01	INSPEKTORAT

NOMOR URUT	URAIAN	JUMLAH (Rp)		BERTAMBAH / (BERKURANG)	
		ANGGARAN SETELAH PERUBAHAN	REALISASI	(Rp)	(%)
2	BELANJA	5.549.421.720,00	4.808.305.114,00	(741.116.606,00)	86,6
2 . 1	BELANJA OPERASI	5.544.421.720,00	4.803.305.114,00	(741.116.606,00)	86,6
2 . 1 . 1	Belanja Pegawai	2.694.869.320,00	2.032.038.773,00	(662.830.547,00)	75,4
2 . 1 . 2	Belanja Barang	2.849.552.400,00	2.771.266.341,00	(78.286.059,00)	97,2
2 . 2	BELANJA MODAL	5.000.000,00	5.000.000,00	0,00	100,0
2 . 2 . 2	Belanja Peralatan dan Mesin	5.000.000,00	5.000.000,00	0,00	100,0
	SURPLUS / (DEFISIT)	(5.549.421.720,00)	(4.808.305.114,00)	741.116.606,00	86,6
	PEMBIAYAAN NETTO				
	SISA LEBIH PEMBIAYAAN ANGGARAN (SILPA)	(5.549.421.720,00)	(4.808.305.114,00)	741.116.606,00	86,6





## LAPORAN REALISASI ANGGARAN

TAHUN ANGGARAN 2017

<b>Urusan Pemerintahan</b>	: 4	Urusan Pemerintahan Fungsi Penunjang
<b>Bidang Pemerintahan</b>	: 4 . 03	Perencanaan
<b>Unit Organisasi</b>	: 4 . 03 . 01	BADAN PERENCANAAN PEMBANGUNAN DAERAH
<b>Sub Unit Organisasi</b>	: 4 . 03 . 01 . 01	BADAN PERENCANAAN PEMBANGUNAN DAERAH

NOMOR URUT	URAIAN	JUMLAH (Rp)		BERTAMBAH / (BERKURANG)	
		ANGGARAN SETELAH PERUBAHAN	REALISASI	(Rp)	(%)
2	BELANJA	10.005.172.520,00	9.051.644.604,00	(953.527.916,00)	90,47
2 . 1	BELANJA OPERASI	9.751.832.520,00	8.801.297.398,00	(950.535.122,00)	90,25
2 . 1 . 1	Belanja Pegawai	4.334.776.920,00	3.750.212.750,00	(584.564.170,00)	86,51
2 . 1 . 2	Belanja Barang	5.417.055.600,00	5.051.084.648,00	(365.970.952,00)	93,24
2 . 2	BELANJA MODAL	253.340.000,00	250.347.206,00	(2.992.794,00)	98,82
2 . 2 . 2	Belanja Peralatan dan Mesin	240.840.000,00	238.542.143,00	(2.297.857,00)	99,05
2 . 2 . 3	Belanja Bangunan dan Gedung	12.500.000,00	11.805.063,00	(694.937,00)	94,44
	SURPLUS / (DEFISIT)	(10.005.172.520,00)	(9.051.644.604,00)	953.527.916,00	90,47
	PEMBIAYAAN NETTO				
	SISA LEBIH PEMBIAYAAN ANGGARAN (SILPA)	(10.005.172.520,00)	(9.051.644.604,00)	953.527.916,00	90,47

<div></div> <div>PEMERINTAH KABUPATEN BARITO SELATAN</div> <div>LAPORAN REALISASI ANGGARAN</div> <div>TAHUN ANGGARAN 2017</div>					
<div>Urusan Pemerintahan : 4</div> <div>Urusan Pemerintahan Fungsi Penunjang</div> <div>Bidang Pemerintahan : 4 . 04</div> <div>Keuangan</div> <div>Unit Organisasi : 4 . 04 . 05</div> <div>BADAN PENGELOLAAN KEUANGAN DAN ASET DAERAH</div> <div>Sub Unit Organisasi : 4 . 04 . 05 . 01</div> <div>BADAN PENGELOLAAN KEUANGAN DAN ASET DAERAH</div>					
NOMOR URUT	URAIAN	JUMLAH (Rp)		BERTAMBAH / (BERKURANG)	
		ANGGARAN SETELAH PERUBAHAN	REALISASI	(Rp)	(%)
1	PENDAPATAN	26.742.017.905,19	19.160.058.777,93	(7.581.959.127,26)	71,65
1 . 1	PENDAPATAN ASLI DAERAH	26.742.017.905,19	19.160.058.777,93	(7.581.959.127,26)	71,65
1 . 1 . 1	Pendapatan Pajak Daerah	9.682.139.956,00	6.610.528.847,50	(3.071.611.108,50)	68,28
1 . 1 . 2	Pendapatan Retribusi Daerah	404.448.860,00	141.422.524,00	(263.026.336,00)	34,97
1 . 1 . 3	Pendapatan Hasil Pengelolaan Kekayaan Daerah Yang Dipisahkan	7.091.751.296,00	7.091.751.296,00	0,00	100,00
1 . 1 . 4	Lain-lain Pendapatan Asli Daerah yang Sah	9.563.677.793,19	5.316.356.110,43	(4.247.321.682,76)	55,59
2	BELANJA	35.900.156.438,65	24.610.992.983,68	(11.289.163.454,97)	68,55
2 . 1	BELANJA OPERASI	33.234.353.438,65	22.065.242.483,68	(11.169.110.954,97)	66,39
2 . 1 . 1	Belanja Pegawai	22.971.383.338,65	12.426.297.336,68	(10.545.086.001,97)	54,09
2 . 1 . 2	Belanja Barang	10.062.970.100,00	9.439.725.147,00	(623.244.953,00)	93,81
2 . 1 . 5	Belanja Hibah	200.000.000,00	199.220.000,00	(780.000,00)	99,61
2 . 2	BELANJA MODAL	2.665.803.000,00	2.545.750.500,00	(120.052.500,00)	95,50
2 . 2 . 2	Belanja Peralatan dan Mesin	1.509.303.000,00	1.438.800.500,00	(70.502.500,00)	95,33
2 . 2 . 3	Belanja Bangunan dan Gedung	900.000.000,00	857.950.000,00	(42.050.000,00)	95,33
2 . 2 . 6	Belanja Aset Lainnya	256.500.000,00	249.000.000,00	(7.500.000,00)	97,08
	SURPLUS / (DEFISIT)	(9.158.138.533,46)	(5.450.934.205,75)	3.707.204.327,71	59,52
	PEMBIAYAAN NETTO				
	SISA LEBIH PEMBIAYAAN ANGGARAN (SILPA)	(9.158.138.533,46)	(5.450.934.205,75)	3.707.204.327,71	59,52
LAMPIRAN I PERDA PERTANGGUNGJAWABAN - LAPORAN REALISASI ANGGARAN					
Halaman 1					

<div></div> <div>PEMERINTAH KABUPATEN BARITO SELATAN</div> <div>LAPORAN REALISASI ANGGARAN</div> <div>TAHUN ANGGARAN 2017</div>					
<div>Urusan Pemerintahan : 4Urusan Pemerintahan Fungsi Penunjang</div> <div>Bidang Pemerintahan : 4 . 04Keuangan</div> <div>Unit Organisasi : 4 . 04 . 05BADAN PENGELOLAAN KEUANGAN DAN ASET DAERAH</div> <div>Sub Unit Organisasi : 4 . 04 . 05 . 02PEJABAT PENGELOLA KEUANGAN DAERAH (PPKD)</div>					
NOMOR URUT	URAIAN	JUMLAH (Rp)		BERTAMBAH / (BERKURANG)	
		ANGGARAN SETELAH PERUBAHAN	REALISASI	(Rp)	(%)
1	PENDAPATAN	914.347.368.657,84	864.299.356.962,49	(50.048.011.695,35)	94,53
1 . 2	PENDAPATAN TRANSFER	912.108.938.240,84	862.618.701.368,49	(49.490.236.872,35)	94,57
1 . 2 . 1	Transfer Pemerintah Pusat - Dana Perimbangan	807.717.502.232,00	769.484.748.243,00	(38.232.753.989,00)	95,27
1 . 2 . 1 . 1	Dana Bagi Hasil Pajak	25.768.020.844,00	15.759.525.408,00	(10.008.495.436,00)	61,16
1 . 2 . 1 . 2	Dana Bagi Hasil Bukan Pajak (Sumber Daya Alam)	33.868.698.388,00	28.229.615.875,00	(5.639.082.513,00)	83,35
1 . 2 . 1 . 3	Dana Alokasi Umum	576.041.341.000,00	576.041.341.000,00	0,00	100,00
1 . 2 . 1 . 4	Dana Alokasi Khusus	172.039.442.000,00	149.454.265.960,00	(22.585.176.040,00)	86,87
1 . 2 . 2	Transfer Pemerintah Pusat - Lainnya	69.302.851.000,00	69.302.851.000,00	0,00	100,00
1 . 2 . 2 . 2	Dana Penyesuaian	69.302.851.000,00	69.302.851.000,00	0,00	100,00
1 . 2 . 3	Transfer Pemerintah Provinsi	35.088.585.008,84	23.831.102.125,49	(11.257.482.883,35)	67,92
1 . 2 . 3 . 1	Pendapatan Bagi Hasil Pajak	35.088.585.008,84	23.831.102.125,49	(11.257.482.883,35)	67,92
1 . 3	LAIN-LAIN PENDAPATAN YANG SAH	2.238.430.417,00	1.680.655.594,00	(557.774.823,00)	75,08
1 . 3 . 1	Pendapatan Hibah	500.000.000,00	0,00	(500.000.000,00)	0,00
1 . 3 . 3	Pendapatan Lainnya	1.738.430.417,00	1.680.655.594,00	(57.774.823,00)	96,68
2	BELANJA	177.883.826.690,62	166.075.892.184,00	(11.807.934.506,62)	93,36
2 . 1	BELANJA OPERASI	174.790.908.464,82	165.281.740.834,00	(9.509.167.630,82)	94,56
2 . 1 . 4	Belanja Subsidi	1.000.000.000,00	1.000.000.000,00	0,00	100,00
2 . 1 . 5	Belanja Hibah	29.978.500.000,00	24.039.535.744,00	(5.938.964.256,00)	80,19
2 . 1 . 6	Belanja Bantuan Sosial	9.060.000.000,00	7.022.489.078,00	(2.037.510.922,00)	77,51
2 . 1 . 7	Belanja Bantuan Keuangan	134.752.408.464,82	133.219.716.012,00	(1.532.692.452,82)	98,86
2 . 3	BELANJA TAK TERDUGA	1.000.000.000,00	264.905.250,00	(735.094.750,00)	26,49
2 . 3 . 1	Belanja Tak Terduga	1.000.000.000,00	264.905.250,00	(735.094.750,00)	26,49

LAMPIRAN I PERDA PERTANGGUNGJAWABAN - LAPORAN REALISASI ANGGARAN

Halaman 1







**PEMERINTAH KABUPATEN BARITO SELATAN**

## LAPORAN REALISASI ANGGARAN

TAHUN ANGGARAN 2017

<b>Urusan Pemerintahan</b>	: 4	Urusan Pemerintahan Fungsi Penunjang
<b>Bidang Pemerintahan</b>	: 4 . 05	Kepegawaian
<b>Unit Organisasi</b>	: 4 . 05 . 07	BADAN KEPEGAWAIAN DAN PENGEMBANGAN SUMBER DAYA MAN
<b>Sub Unit Organisasi</b>	: 4 . 05 . 07 . 01	BADAN KEPEGAWAIAN DAN PENGEMBANGAN SUMBER DAYA MAN

NOMOR URUT	URAIAN	JUMLAH (Rp)		BERTAMBAH / (BERKURANG)	
		ANGGARAN SETELAH PERUBAHAN	REALISASI	(Rp)	(%)
2	BELANJA	8.211.746.800,00	7.328.720.378,00	(883.026.422,00)	89,25
2 . 1	BELANJA OPERASI	8.143.746.800,00	7.261.350.378,00	(882.396.422,00)	89,16
2 . 1 . 1	Belanja Pegawai	3.471.407.600,00	2.698.397.153,00	(773.010.447,00)	77,73
2 . 1 . 2	Belanja Barang	4.672.339.200,00	4.562.953.225,00	(109.385.975,00)	97,66
2 . 2	BELANJA MODAL	68.000.000,00	67.370.000,00	(630.000,00)	99,07
2 . 2 . 2	Belanja Peralatan dan Mesin	68.000.000,00	67.370.000,00	(630.000,00)	99,07
	SURPLUS / (DEFISIT)	(8.211.746.800,00)	(7.328.720.378,00)	883.026.422,00	89,25
	PEMBIAYAAN NETTO				
	SISA LEBIH PEMBIAYAAN ANGGARAN (SILPA)	(8.211.746.800,00)	(7.328.720.378,00)	883.026.422,00	89,25

NOMOR URUT	URAIAN	JUMLAH (Rp)		BERTAMBAH / (BERKURANG)	
		ANGGARAN SETELAH PERUBAHAN	REALISASI	(Rp)	(%)
4	<b>PENDAPATAN</b>	995.276.336.006,03	931.211.990.513,36	(64.064.345.492,67)	93,56
4 . 1	<b>Urusan Wajib Pelayanan Dasar</b>	43.956.745.801,00	42.939.267.659,13	(1.017.478.141,87)	97,69
4 . 1.01	<b>Pendidikan</b>	19.586.800.000,00	17.615.153.697,92	(1.971.646.302,08)	89,93
4 . 1.01 . 1.01.01	DINAS PENDIDIKAN	19.586.800.000,00	17.615.153.697,92	(1.971.646.302,08)	89,93
4 . 1.02	<b>Kesehatan</b>	23.989.945.801,00	25.222.676.961,21	1.232.731.160,21	105,14
4 . 1.02 . 1.02.01	DINAS KESEHATAN	23.989.945.801,00	25.222.676.961,21	1.232.731.160,21	105,14
4 . 1.03	<b>Pekerjaan Umum dan Penataan Ruang</b>	380.000.000,00	101.437.000,00	(278.563.000,00)	26,69
4 . 1.03 . 1.03.01	DINAS PEKERJAAN UMUM DAN PENATAAN RUANG	380.000.000,00	101.437.000,00	(278.563.000,00)	26,69
4 . 2	<b>Urusan Wajib Bukan Pelayanan Dasar</b>	4.670.553.642,00	3.895.989.738,00	(774.563.904,00)	83,42
4 . 2.03	<b>Pangan</b>	235.000.000,00	265.311.000,00	30.311.000,00	112,90
4 . 2.03 . 2.03.01	DINAS KETAHANAN PANGAN, PERTANIAN DAN PERIKANAN	235.000.000,00	265.311.000,00	30.311.000,00	112,90
4 . 2.05	<b>Lingkungan Hidup</b>	55.000.000,00	47.077.000,00	(7.923.000,00)	85,59
4 . 2.05 . 2.05.01	DINAS LINGKUNGAN HIDUP	55.000.000,00	47.077.000,00	(7.923.000,00)	85,59
4 . 2.09	<b>Perhubungan</b>	1.250.000.000,00	531.958.500,00	(718.041.500,00)	42,56
4 . 2.09 . 2.09.01	DINAS PERHUBUNGAN	1.250.000.000,00	531.958.500,00	(718.041.500,00)	42,56
4 . 2.11	<b>Koperasi, Usaha Kecil dan Menengah</b>	1.760.435.442,00	1.478.437.500,00	(281.997.942,00)	83,98
4 . 2.11 . 2.11.01	DINAS PERDAGANGAN, KOPERASI USAHA KECIL DAN MENENGAH	1.760.435.442,00	1.478.437.500,00	(281.997.942,00)	83,98
4 . 2.12	<b>Penanaman Modal</b>	1.270.118.200,00	1.550.044.738,00	279.926.538,00	122,04
4 . 2.12 . 2.12.01	DINAS PENANAMAN MODAL DAN PELAYANAN TERPADU SATU PINTU	1.270.118.200,00	1.550.044.738,00	279.926.538,00	122,04
4 . 2.16	<b>Kebudayaan</b>	100.000.000,00	23.161.000,00	(76.839.000,00)	23,16
4 . 2.16 . 2.16.01	DINAS PEMUDA OLAH RAGA, PARIWISATA DAN KEBUDAYAAN	100.000.000,00	23.161.000,00	(76.839.000,00)	23,16
4 . 4	<b>Urusan Pemerintahan Fungsi Penunjang</b>	946.649.036.563,03	884.376.733.116,23	(62.272.303.446,80)	93,42
4 . 4.01	<b>Administrasi Pemerintahan</b>	5.559.650.000,00	917.317.375,81	(4.642.332.624,19)	16,50
4 . 4.01 . 4.01.10	KECAMATAN DUSUN SELATAN	911.800.000,00	412.152.553,37	(499.647.446,63)	45,20
4 . 4.01 . 4.01.11	KECAMATAN DUSUN HILIR	1.404.908.000,00	54.054.514,00	(1.350.853.486,00)	3,85
4 . 4.01 . 4.01.12	KECAMATAN DUSUN UTARA	169.612.000,00	18.930.712,44	(150.681.287,56)	11,16

NOMOR URUT	URAIAN	JUMLAH (Rp)		BERTAMBAH / (BERKURANG)	
		ANGGARAN SETELAH PERUBAHAN	REALISASI	(Rp)	(%)
4 . 4.01 . 4.01.13	KECAMATAN GUNUNG BINTANG AWAI	213.310.000,00	21.773.460,00	(191.536.540,00)	10,21
4 . 4.01 . 4.01.14	KECAMATAN KARAU KUALA	1.860.020.000,00	182.501.200,00	(1.677.518.800,00)	9,81
4 . 4.01 . 4.01.15	KECAMATAN JENAMAS	1.000.000.000,00	227.904.936,00	(772.095.064,00)	22,79
4 . 4.04	Keuangan	941.089.386.563,03	883.459.415.740,42	(57.629.970.822,61)	93,88
4 . 4.04 . 4.04.05	BADAN PENGELOLAAN KEUANGAN DAN ASET DAERAH	941.089.386.563,03	883.459.415.740,42	(57.629.970.822,61)	93,88

NOMOR URUT	URAIAN	JUMLAH (Rp)		BERTAMBAH / (BERKURANG)	
		ANGGARAN SETELAH PERUBAHAN	REALISASI	(Rp)	(%)
5	<b>BELANJA</b>	1.053.525.579.238,89	912.274.137.011,38	(141.251.442.227,51)	86,59
5 . 1	<b>Urusan Wajib Pelayanan Dasar</b>	597.114.692.550,62	510.439.171.927,70	(86.675.520.622,92)	85,48
5 . 1.01	<b>Pendidikan</b>	290.201.941.624,80	233.539.964.539,99	(56.661.977.084,81)	80,47
5 . 1.01 . 1.01.01	<b>DINAS PENDIDIKAN</b>	290.201.941.624,80	233.539.964.539,99	(56.661.977.084,81)	80,47
5 . 1.01 . 1.01.01 . 1	<b>BELANJA TIDAK LANGSUNG</b>	236.116.835.924,80	183.194.259.291,00	(52.922.576.633,80)	77,59
5 . 1.01 . 1.01.01 . 1 . 1	Belanja Pegawai	236.116.835.924,80	183.194.259.291,00	(52.922.576.633,80)	77,59
5 . 1.01 . 1.01.01 . 2	<b>BELANJA LANGSUNG</b>	54.085.105.700,00	50.345.705.248,99	(3.739.400.451,01)	93,09
5 . 1.01 . 1.01.01 . 2 . 1	Belanja Pegawai	7.202.787.470,00	7.065.426.500,00	(137.360.970,00)	98,09
5 . 1.01 . 1.01.01 . 2 . 2	Belanja Barang dan Jasa	34.549.028.211,00	31.772.692.509,99	(2.776.335.701,01)	91,96
5 . 1.01 . 1.01.01 . 2 . 3	Belanja Modal	12.333.290.019,00	11.507.586.239,00	(825.703.780,00)	93,31
5 . 1.02	<b>Kesehatan</b>	111.256.412.166,82	95.153.254.581,71	(16.103.157.585,11)	85,53
5 . 1.02 . 1.02.01	<b>DINAS KESEHATAN</b>	111.256.412.166,82	95.153.254.581,71	(16.103.157.585,11)	85,53
5 . 1.02 . 1.02.01 . 1	<b>BELANJA TIDAK LANGSUNG</b>	50.597.459.020,00	42.773.032.506,00	(7.824.426.514,00)	84,54
5 . 1.02 . 1.02.01 . 1 . 1	Belanja Pegawai	50.597.459.020,00	42.773.032.506,00	(7.824.426.514,00)	84,54
5 . 1.02 . 1.02.01 . 2	<b>BELANJA LANGSUNG</b>	60.658.953.146,82	52.380.222.075,71	(8.278.731.071,11)	86,35
5 . 1.02 . 1.02.01 . 2 . 1	Belanja Pegawai	9.123.121.600,00	8.016.031.000,00	(1.107.090.600,00)	87,87
5 . 1.02 . 1.02.01 . 2 . 2	Belanja Barang dan Jasa	41.322.346.026,82	37.117.324.752,71	(4.205.021.274,11)	89,82
5 . 1.02 . 1.02.01 . 2 . 3	Belanja Modal	10.213.485.520,00	7.246.866.323,00	(2.966.619.197,00)	70,95
5 . 1.03	<b>Pekerjaan Umum dan Penataan Ruang</b>	152.074.961.960,00	145.180.239.814,00	(6.894.722.146,00)	95,47
5 . 1.03 . 1.03.01	<b>DINAS PEKERJAAN UMUM DAN PENATAAN RUANG</b>	152.074.961.960,00	145.180.239.814,00	(6.894.722.146,00)	95,47
5 . 1.03 . 1.03.01 . 1	<b>BELANJA TIDAK LANGSUNG</b>	7.605.423.360,00	6.594.155.342,00	(1.011.268.018,00)	86,70
5 . 1.03 . 1.03.01 . 1 . 1	Belanja Pegawai	7.605.423.360,00	6.594.155.342,00	(1.011.268.018,00)	86,70
5 . 1.03 . 1.03.01 . 2	<b>BELANJA LANGSUNG</b>	144.469.538.600,00	138.586.084.472,00	(5.883.454.128,00)	95,93
5 . 1.03 . 1.03.01 . 2 . 1	Belanja Pegawai	3.249.270.000,00	3.100.488.500,00	(148.781.500,00)	95,42
5 . 1.03 . 1.03.01 . 2 . 2	Belanja Barang dan Jasa	48.485.254.500,00	46.885.238.572,00	(1.600.015.928,00)	96,70
5 . 1.03 . 1.03.01 . 2 . 3	Belanja Modal	92.735.014.100,00	88.600.357.400,00	(4.134.656.700,00)	95,54
5 . 1.04	<b>Perumahan Rakyat dan Kawasan Pemukiman</b>	23.682.380.710,00	19.712.237.072,00	(3.970.143.638,00)	83,24
5 . 1.04 . 1.04.01	<b>DINAS PERUMAHAN, KAWASAN PERMUKIMAN DAN PERTANAHAN</b>	19.714.541.710,00	15.765.648.172,00	(3.948.893.538,00)	79,97
5 . 1.04 . 1.04.01 . 1	<b>BELANJA TIDAK LANGSUNG</b>	5.321.482.760,00	3.217.655.813,00	(2.103.826.947,00)	60,47
5 . 1.04 . 1.04.01 . 1 . 1	Belanja Pegawai	5.321.482.760,00	3.217.655.813,00	(2.103.826.947,00)	60,47
5 . 1.04 . 1.04.01 . 2	<b>BELANJA LANGSUNG</b>	14.393.058.950,00	12.547.992.359,00	(1.845.066.591,00)	87,18
5 . 1.04 . 1.04.01 . 2 . 1	Belanja Pegawai	1.880.095.000,00	1.834.915.000,00	(45.180.000,00)	97,60
5 . 1.04 . 1.04.01 . 2 . 2	Belanja Barang dan Jasa	5.930.273.950,00	5.611.187.359,00	(319.086.591,00)	94,62

NOMOR URUT	URAIAN	JUMLAH (Rp)		BERTAMBAH / (BERKURANG)	
		ANGGARAN SETELAH PERUBAHAN	REALISASI	(Rp)	(%)
5 . 1.04 . 1.04.01 . 2 . 3	Belanja Modal	6.582.690.000,00	5.101.890.000,00	(1.480.800.000,00)	77,50
5 . 1.04 . 2.05.01	<b>DINAS LINGKUNGAN HIDUP</b>	3.967.839.000,00	3.946.588.900,00	(21.250.100,00)	99,46
5 . 1.04 . 2.05.01 . 2	<b>BELANJA LANGSUNG</b>	3.967.839.000,00	3.946.588.900,00	(21.250.100,00)	99,46
5 . 1.04 . 2.05.01 . 2 . 1	Belanja Pegawai	2.385.600.000,00	2.378.150.000,00	(7.450.000,00)	99,69
5 . 1.04 . 2.05.01 . 2 . 2	Belanja Barang dan Jasa	1.482.739.000,00	1.468.938.900,00	(13.800.100,00)	99,07
5 . 1.04 . 2.05.01 . 2 . 3	Belanja Modal	99.500.000,00	99.500.000,00	0,00	100,00
5 . 1.05	<b>Ketentraman dan Ketertiban Umum serta Perlindungan Masyarakat</b>	16.036.639.360,00	13.143.858.835,00	(2.892.780.525,00)	81,96
5 . 1.05 . 1.05.01	<b>BADAN KESATUAN BANGSA DAN POLITIK</b>	4.834.964.340,00	4.431.621.704,00	(403.342.636,00)	91,66
5 . 1.05 . 1.05.01 . 1	<b>BELANJA TIDAK LANGSUNG</b>	2.380.804.040,00	2.042.500.165,00	(338.303.875,00)	85,79
5 . 1.05 . 1.05.01 . 1 . 1	Belanja Pegawai	2.380.804.040,00	2.042.500.165,00	(338.303.875,00)	85,79
5 . 1.05 . 1.05.01 . 2	<b>BELANJA LANGSUNG</b>	2.454.160.300,00	2.389.121.539,00	(65.038.761,00)	97,35
5 . 1.05 . 1.05.01 . 2 . 1	Belanja Pegawai	498.790.000,00	482.592.500,00	(16.197.500,00)	96,75
5 . 1.05 . 1.05.01 . 2 . 2	Belanja Barang dan Jasa	1.949.920.300,00	1.901.079.039,00	(48.841.261,00)	97,50
5 . 1.05 . 1.05.01 . 2 . 3	Belanja Modal	5.450.000,00	5.450.000,00	0,00	100,00
5 . 1.05 . 1.05.02	<b>SATUAN POLISI PAMONG PRAJA DAN PEMADAM KEBAKARAN</b>	11.201.675.020,00	8.712.237.131,00	(2.489.437.889,00)	77,78
5 . 1.05 . 1.05.02 . 1	<b>BELANJA TIDAK LANGSUNG</b>	7.993.695.920,00	5.703.135.381,00	(2.290.560.539,00)	71,35
5 . 1.05 . 1.05.02 . 1 . 1	Belanja Pegawai	7.993.695.920,00	5.703.135.381,00	(2.290.560.539,00)	71,35
5 . 1.05 . 1.05.02 . 2	<b>BELANJA LANGSUNG</b>	3.207.979.100,00	3.009.101.750,00	(198.877.350,00)	93,80
5 . 1.05 . 1.05.02 . 2 . 1	Belanja Pegawai	1.598.929.600,00	1.578.928.800,00	(20.000.800,00)	98,75
5 . 1.05 . 1.05.02 . 2 . 2	Belanja Barang dan Jasa	1.495.949.500,00	1.317.072.950,00	(178.876.550,00)	88,04
5 . 1.05 . 1.05.02 . 2 . 3	Belanja Modal	113.100.000,00	113.100.000,00	0,00	100,00
5 . 1.06	<b>Sosial</b>	3.862.356.729,00	3.709.617.085,00	(152.739.644,00)	96,05
5 . 1.06 . 1.06.01	<b>BADAN PENANGGULANGAN BENCANA DAERAH</b>	2.923.556.129,00	2.783.005.335,00	(140.550.794,00)	95,19
5 . 1.06 . 1.06.01 . 1	<b>BELANJA TIDAK LANGSUNG</b>	1.527.911.929,00	1.397.324.666,00	(130.587.263,00)	91,45
5 . 1.06 . 1.06.01 . 1 . 1	Belanja Pegawai	1.527.911.929,00	1.397.324.666,00	(130.587.263,00)	91,45
5 . 1.06 . 1.06.01 . 2	<b>BELANJA LANGSUNG</b>	1.395.644.200,00	1.385.680.669,00	(9.963.531,00)	99,29
5 . 1.06 . 1.06.01 . 2 . 1	Belanja Pegawai	324.850.000,00	324.850.000,00	0,00	100,00
5 . 1.06 . 1.06.01 . 2 . 2	Belanja Barang dan Jasa	1.055.239.200,00	1.045.280.669,00	(9.958.531,00)	99,06
5 . 1.06 . 1.06.01 . 2 . 3	Belanja Modal	15.555.000,00	15.550.000,00	(5.000,00)	99,97
5 . 1.06 . 2.07.01	<b>DINAS SOSIAL, PEMBERDAYAAN MASYARAKAT DAN DESA</b>	938.800.600,00	926.611.750,00	(12.188.850,00)	98,70
5 . 1.06 . 2.07.01 . 2	<b>BELANJA LANGSUNG</b>	938.800.600,00	926.611.750,00	(12.188.850,00)	98,70
5 . 1.06 . 2.07.01 . 2 . 1	Belanja Pegawai	53.450.000,00	51.950.000,00	(1.500.000,00)	97,19
5 . 1.06 . 2.07.01 . 2 . 2	Belanja Barang dan Jasa	885.350.600,00	874.661.750,00	(10.688.850,00)	98,79
5 . 2	<b>Urusan Wajib Bukan Pelayanan Dasar</b>	94.887.510.191,00	82.272.314.007,00	(12.615.196.184,00)	86,71

NOMOR URUT	URAIAN	JUMLAH (Rp)		BERTAMBAH / (BERKURANG)	
		ANGGARAN SETELAH PERUBAHAN	REALISASI	(Rp)	(%)
5 . 2.01	Tenaga Kerja	5.998.164.971,00	4.159.324.147,00	(1.838.840.824,00)	69,34
5 . 2.01 . 2.01.01	DINAS TENAGA KERJA DAN TRANSMIGRASI	5.998.164.971,00	4.159.324.147,00	(1.838.840.824,00)	69,34
5 . 2.01 . 2.01.01 . 1	BELANJA TIDAK LANGSUNG	3.859.891.671,00	2.133.039.614,00	(1.726.852.057,00)	55,26
5 . 2.01 . 2.01.01 . 1 . 1	Belanja Pegawai	3.859.891.671,00	2.133.039.614,00	(1.726.852.057,00)	55,26
5 . 2.01 . 2.01.01 . 2	BELANJA LANGSUNG	2.138.273.300,00	2.026.284.533,00	(111.988.767,00)	94,76
5 . 2.01 . 2.01.01 . 2 . 1	Belanja Pegawai	525.700.000,00	501.840.000,00	(23.860.000,00)	95,46
5 . 2.01 . 2.01.01 . 2 . 2	Belanja Barang dan Jasa	1.578.973.300,00	1.493.407.653,00	(85.565.647,00)	94,58
5 . 2.01 . 2.01.01 . 2 . 3	Belanja Modal	33.600.000,00	31.036.880,00	(2.563.120,00)	92,37
5 . 2.02	Pemberdayaan Perempuan dan Perlindungan Anak	1.022.073.000,00	1.012.465.150,00	(9.607.850,00)	99,06
5 . 2.02 . 2.08.01	DINAS PENGENDALIAN PENDUDUK, KELUARGA BERENCANA, PEMBERDAYAAN PEREMPUAN, DAN PERLINDUNGAN ANAK	1.022.073.000,00	1.012.465.150,00	(9.607.850,00)	99,06
5 . 2.02 . 2.08.01 . 2	BELANJA LANGSUNG	1.022.073.000,00	1.012.465.150,00	(9.607.850,00)	99,06
5 . 2.02 . 2.08.01 . 2 . 1	Belanja Pegawai	97.970.000,00	97.970.000,00	0,00	100,00
5 . 2.02 . 2.08.01 . 2 . 2	Belanja Barang dan Jasa	924.103.000,00	914.495.150,00	(9.607.850,00)	98,96
5 . 2.03	Pangan	22.552.796.420,00	18.985.812.822,00	(3.566.983.598,00)	84,18
5 . 2.03 . 2.03.01	DINAS KETAHANAN PANGAN, PERTANIAN DAN PERIKANAN	22.552.796.420,00	18.985.812.822,00	(3.566.983.598,00)	84,18
5 . 2.03 . 2.03.01 . 1	BELANJA TIDAK LANGSUNG	17.021.228.920,00	13.619.990.408,00	(3.401.238.512,00)	80,02
5 . 2.03 . 2.03.01 . 1 . 1	Belanja Pegawai	17.021.228.920,00	13.619.990.408,00	(3.401.238.512,00)	80,02
5 . 2.03 . 2.03.01 . 2	BELANJA LANGSUNG	5.531.567.500,00	5.365.822.414,00	(165.745.086,00)	97,00
5 . 2.03 . 2.03.01 . 2 . 1	Belanja Pegawai	1.991.975.000,00	1.952.455.000,00	(39.520.000,00)	98,02
5 . 2.03 . 2.03.01 . 2 . 2	Belanja Barang dan Jasa	3.455.092.500,00	3.329.040.243,00	(126.052.257,00)	96,35
5 . 2.03 . 2.03.01 . 2 . 3	Belanja Modal	84.500.000,00	84.327.171,00	(172.829,00)	99,80
5 . 2.05	Lingkungan Hidup	6.154.168.525,50	5.793.815.539,00	(360.352.986,50)	94,14
5 . 2.05 . 2.05.01	DINAS LINGKUNGAN HIDUP	6.154.168.525,50	5.793.815.539,00	(360.352.986,50)	94,14
5 . 2.05 . 2.05.01 . 1	BELANJA TIDAK LANGSUNG	3.716.517.125,50	3.435.900.618,00	(280.616.507,50)	92,45
5 . 2.05 . 2.05.01 . 1 . 1	Belanja Pegawai	3.716.517.125,50	3.435.900.618,00	(280.616.507,50)	92,45
5 . 2.05 . 2.05.01 . 2	BELANJA LANGSUNG	2.437.651.400,00	2.357.914.921,00	(79.736.479,00)	96,73
5 . 2.05 . 2.05.01 . 2 . 1	Belanja Pegawai	553.900.000,00	525.200.000,00	(28.700.000,00)	94,82
5 . 2.05 . 2.05.01 . 2 . 2	Belanja Barang dan Jasa	1.787.951.400,00	1.739.018.921,00	(48.932.479,00)	97,26
5 . 2.05 . 2.05.01 . 2 . 3	Belanja Modal	95.800.000,00	93.696.000,00	(2.104.000,00)	97,80
5 . 2.06	Administrasi Kependudukan dan Capil	6.409.704.840,00	5.784.921.066,00	(624.783.774,00)	90,25
5 . 2.06 . 2.06.01	DINAS KEPENDUDUKAN DAN PENCATATAN SIPIL	6.409.704.840,00	5.784.921.066,00	(624.783.774,00)	90,25
5 . 2.06 . 2.06.01 . 1	BELANJA TIDAK LANGSUNG	2.842.550.440,00	2.236.827.069,00	(605.723.371,00)	78,69
5 . 2.06 . 2.06.01 . 1 . 1	Belanja Pegawai	2.842.550.440,00	2.236.827.069,00	(605.723.371,00)	78,69

NOMOR URUT	URAIAN	JUMLAH (Rp)		BERTAMBAH / (BERKURANG)	
		ANGGARAN SETELAH PERUBAHAN	REALISASI	(Rp)	(%)
5 . 2.06 . 2.06.01 . 2	<b>BELANJA LANGSUNG</b>	3.567.154.400,00	3.548.093.997,00	(19.060.403,00)	99,47
5 . 2.06 . 2.06.01 . 2 . 1	Belanja Pegawai	749.650.000,00	746.268.000,00	(3.382.000,00)	99,55
5 . 2.06 . 2.06.01 . 2 . 2	Belanja Barang dan Jasa	2.051.254.400,00	2.035.889.997,00	(15.364.403,00)	99,25
5 . 2.06 . 2.06.01 . 2 . 3	Belanja Modal	766.250.000,00	765.936.000,00	(314.000,00)	99,96
5 . 2.07	<b>Pemberdayaan Masyarakat Desa</b>	7.977.744.346,00	7.440.772.783,00	(536.971.563,00)	93,27
5 . 2.07 . 2.07.01	<b>DINAS SOSIAL, PEMBERDAYAAN MASYARAKAT DAN DESA</b>	7.977.744.346,00	7.440.772.783,00	(536.971.563,00)	93,27
5 . 2.07 . 2.07.01 . 1	<b>BELANJA TIDAK LANGSUNG</b>	3.823.241.746,00	3.529.575.621,00	(293.666.125,00)	92,32
5 . 2.07 . 2.07.01 . 1 . 1	Belanja Pegawai	3.823.241.746,00	3.529.575.621,00	(293.666.125,00)	92,32
5 . 2.07 . 2.07.01 . 2	<b>BELANJA LANGSUNG</b>	4.154.502.600,00	3.911.197.162,00	(243.305.438,00)	94,14
5 . 2.07 . 2.07.01 . 2 . 1	Belanja Pegawai	826.850.000,00	794.049.000,00	(32.801.000,00)	96,03
5 . 2.07 . 2.07.01 . 2 . 2	Belanja Barang dan Jasa	3.128.152.600,00	2.917.748.162,00	(210.404.438,00)	93,27
5 . 2.07 . 2.07.01 . 2 . 3	Belanja Modal	199.500.000,00	199.400.000,00	(100.000,00)	99,95
5 . 2.08	<b>Pengendalian Penduduk dan Keluarga Berencana</b>	6.028.332.320,00	5.588.190.763,00	(440.141.557,00)	92,70
5 . 2.08 . 2.08.01	<b>DINAS PENGENDALIAN PENDUDUK, KELUARGA BERENCANA, PEMBERDAYAAN PEREMPUAN, DAN PERLINDUNGAN ANAK</b>	6.028.332.320,00	5.588.190.763,00	(440.141.557,00)	92,70
5 . 2.08 . 2.08.01 . 1	<b>BELANJA TIDAK LANGSUNG</b>	3.907.171.720,00	3.507.187.133,00	(399.984.587,00)	89,76
5 . 2.08 . 2.08.01 . 1 . 1	Belanja Pegawai	3.907.171.720,00	3.507.187.133,00	(399.984.587,00)	89,76
5 . 2.08 . 2.08.01 . 2	<b>BELANJA LANGSUNG</b>	2.121.160.600,00	2.081.003.630,00	(40.156.970,00)	98,11
5 . 2.08 . 2.08.01 . 2 . 1	Belanja Pegawai	310.350.000,00	310.074.000,00	(276.000,00)	99,91
5 . 2.08 . 2.08.01 . 2 . 2	Belanja Barang dan Jasa	1.279.722.600,00	1.240.079.630,00	(39.642.970,00)	96,90
5 . 2.08 . 2.08.01 . 2 . 3	Belanja Modal	531.088.000,00	530.850.000,00	(238.000,00)	99,96
5 . 2.09	<b>Perhubungan</b>	9.140.044.354,50	7.627.382.913,00	(1.512.661.441,50)	83,45
5 . 2.09 . 2.09.01	<b>DINAS PERHUBUNGAN</b>	9.140.044.354,50	7.627.382.913,00	(1.512.661.441,50)	83,45
5 . 2.09 . 2.09.01 . 1	<b>BELANJA TIDAK LANGSUNG</b>	5.408.923.154,50	3.955.236.113,00	(1.453.687.041,50)	73,12
5 . 2.09 . 2.09.01 . 1 . 1	Belanja Pegawai	5.408.923.154,50	3.955.236.113,00	(1.453.687.041,50)	73,12
5 . 2.09 . 2.09.01 . 2	<b>BELANJA LANGSUNG</b>	3.731.121.200,00	3.672.146.800,00	(58.974.400,00)	98,42
5 . 2.09 . 2.09.01 . 2 . 1	Belanja Pegawai	1.495.827.583,00	1.484.127.000,00	(11.700.583,00)	99,22
5 . 2.09 . 2.09.01 . 2 . 2	Belanja Barang dan Jasa	1.854.843.617,00	1.808.130.800,00	(46.712.817,00)	97,48
5 . 2.09 . 2.09.01 . 2 . 3	Belanja Modal	380.450.000,00	379.889.000,00	(561.000,00)	99,85
5 . 2.10	<b>Komunikasi dan Informatika</b>	7.835.414.640,00	6.693.302.053,00	(1.142.112.587,00)	85,42
5 . 2.10 . 2.10.01	<b>DINAS KOMUNIKASI DAN INFORMATIKA</b>	7.835.414.640,00	6.693.302.053,00	(1.142.112.587,00)	85,42
5 . 2.10 . 2.10.01 . 1	<b>BELANJA TIDAK LANGSUNG</b>	3.252.948.840,00	2.244.212.069,00	(1.008.736.771,00)	68,99
5 . 2.10 . 2.10.01 . 1 . 1	Belanja Pegawai	3.252.948.840,00	2.244.212.069,00	(1.008.736.771,00)	68,99
5 . 2.10 . 2.10.01 . 2	<b>BELANJA LANGSUNG</b>	4.582.465.800,00	4.449.089.984,00	(133.375.816,00)	97,09

NOMOR URUT	URAIAN	JUMLAH (Rp)		BERTAMBAH / (BERKURANG)	
		ANGGARAN SETELAH PERUBAHAN	REALISASI	(Rp)	(%)
5 . 2.10 . 2.10.01 . 2 . 1	Belanja Pegawai	659.701.000,00	637.649.960,00	(22.051.040,00)	96,66
5 . 2.10 . 2.10.01 . 2 . 2	Belanja Barang dan Jasa	3.685.724.100,00	3.575.540.024,00	(110.184.076,00)	97,01
5 . 2.10 . 2.10.01 . 2 . 3	Belanja Modal	237.040.700,00	235.900.000,00	(1.140.700,00)	99,52
5 . 2.11	<b>Koperasi, Usaha Kecil dan Menengah</b>	5.642.029.170,00	4.965.637.810,00	(676.391.360,00)	88,01
5 . 2.11 . 2.11.01	<b>DINAS PERDAGANGAN, KOPERASI USAHA KECIL DAN MENENGAH</b>	5.642.029.170,00	4.965.637.810,00	(676.391.360,00)	88,01
5 . 2.11 . 2.11.01 . 1	<b>BELANJA TIDAK LANGSUNG</b>	3.681.587.840,00	3.017.972.242,00	(663.615.598,00)	81,97
5 . 2.11 . 2.11.01 . 1 . 1	Belanja Pegawai	3.681.587.840,00	3.017.972.242,00	(663.615.598,00)	81,97
5 . 2.11 . 2.11.01 . 2	<b>BELANJA LANGSUNG</b>	1.960.441.330,00	1.947.665.568,00	(12.775.762,00)	99,35
5 . 2.11 . 2.11.01 . 2 . 1	Belanja Pegawai	490.660.000,00	490.660.000,00	0,00	100,00
5 . 2.11 . 2.11.01 . 2 . 2	Belanja Barang dan Jasa	1.444.781.330,00	1.432.005.568,00	(12.775.762,00)	99,12
5 . 2.11 . 2.11.01 . 2 . 3	Belanja Modal	25.000.000,00	25.000.000,00	0,00	100,00
5 . 2.12	<b>Penanaman Modal</b>	4.857.964.234,00	4.388.990.805,00	(468.973.429,00)	90,35
5 . 2.12 . 2.12.01	<b>DINAS PENANAMAN MODAL DAN PELAYANAN TERPADU SATU PINTU</b>	4.857.964.234,00	4.388.990.805,00	(468.973.429,00)	90,35
5 . 2.12 . 2.12.01 . 1	<b>BELANJA TIDAK LANGSUNG</b>	3.062.322.634,00	2.689.310.942,00	(373.011.692,00)	87,82
5 . 2.12 . 2.12.01 . 1 . 1	Belanja Pegawai	3.062.322.634,00	2.689.310.942,00	(373.011.692,00)	87,82
5 . 2.12 . 2.12.01 . 2	<b>BELANJA LANGSUNG</b>	1.795.641.600,00	1.699.679.863,00	(95.961.737,00)	94,66
5 . 2.12 . 2.12.01 . 2 . 1	Belanja Pegawai	375.010.000,00	371.409.200,00	(3.600.800,00)	99,04
5 . 2.12 . 2.12.01 . 2 . 2	Belanja Barang dan Jasa	1.360.431.600,00	1.268.070.663,00	(92.360.937,00)	93,21
5 . 2.12 . 2.12.01 . 2 . 3	Belanja Modal	60.200.000,00	60.200.000,00	0,00	100,00
5 . 2.13	<b>Kepemudaan dan Olah Raga</b>	1.116.850.000,00	1.114.098.500,00	(2.751.500,00)	99,75
5 . 2.13 . 2.16.01	<b>DINAS PEMUDA OLAH RAGA, PARIWISATA DAN KEBUDAYAAN</b>	1.116.850.000,00	1.114.098.500,00	(2.751.500,00)	99,75
5 . 2.13 . 2.16.01 . 2	<b>BELANJA LANGSUNG</b>	1.116.850.000,00	1.114.098.500,00	(2.751.500,00)	99,75
5 . 2.13 . 2.16.01 . 2 . 1	Belanja Pegawai	369.830.000,00	369.264.000,00	(566.000,00)	99,85
5 . 2.13 . 2.16.01 . 2 . 2	Belanja Barang dan Jasa	747.020.000,00	744.834.500,00	(2.185.500,00)	99,71
5 . 2.16	<b>Kebudayaan</b>	5.839.287.250,00	5.329.601.312,00	(509.685.938,00)	91,27
5 . 2.16 . 2.16.01	<b>DINAS PEMUDA OLAH RAGA, PARIWISATA DAN KEBUDAYAAN</b>	5.839.287.250,00	5.329.601.312,00	(509.685.938,00)	91,27
5 . 2.16 . 2.16.01 . 1	<b>BELANJA TIDAK LANGSUNG</b>	3.637.098.350,00	3.154.828.837,00	(482.269.513,00)	86,74
5 . 2.16 . 2.16.01 . 1 . 1	Belanja Pegawai	3.637.098.350,00	3.154.828.837,00	(482.269.513,00)	86,74
5 . 2.16 . 2.16.01 . 2	<b>BELANJA LANGSUNG</b>	2.202.188.900,00	2.174.772.475,00	(27.416.425,00)	98,76
5 . 2.16 . 2.16.01 . 2 . 1	Belanja Pegawai	669.850.000,00	661.300.000,00	(8.550.000,00)	98,72
5 . 2.16 . 2.16.01 . 2 . 2	Belanja Barang dan Jasa	1.501.923.900,00	1.483.057.475,00	(18.866.425,00)	98,74
5 . 2.16 . 2.16.01 . 2 . 3	Belanja Modal	30.415.000,00	30.415.000,00	0,00	100,00
5 . 2.17	<b>Perpustakaan</b>	4.053.436.120,00	3.131.083.344,00	(922.352.776,00)	77,25
5 . 2.17 . 2.17.01	<b>DINAS PERPUSTAKAAN DAN KEARSIPAN</b>	4.053.436.120,00	3.131.083.344,00	(922.352.776,00)	77,25



NOMOR URUT	URAIAN	JUMLAH (Rp)		BERTAMBAH / (BERKURANG)	
		ANGGARAN SETELAH PERUBAHAN	REALISASI	(Rp)	(%)
5 . 2.17 . 2.17.01 . 1	<b>BELANJA TIDAK LANGSUNG</b>	2.774.645.920,00	1.876.398.344,00	(898.247.576,00)	67,63
5 . 2.17 . 2.17.01 . 1 . 1	Belanja Pegawai	2.774.645.920,00	1.876.398.344,00	(898.247.576,00)	67,63
5 . 2.17 . 2.17.01 . 2	<b>BELANJA LANGSUNG</b>	1.278.790.200,00	1.254.685.000,00	(24.105.200,00)	98,11
5 . 2.17 . 2.17.01 . 2 . 1	Belanja Pegawai	332.050.000,00	332.050.000,00	0,00	100,00
5 . 2.17 . 2.17.01 . 2 . 2	Belanja Barang dan Jasa	790.698.200,00	766.593.000,00	(24.105.200,00)	96,95
5 . 2.17 . 2.17.01 . 2 . 3	Belanja Modal	156.042.000,00	156.042.000,00	0,00	100,00
5 . 2.18	<b>Kearsipan</b>	259.500.000,00	256.915.000,00	(2.585.000,00)	99,00
5 . 2.18 . 2.17.01	<b>DINAS PERPUSTAKAAN DAN KEARSIPAN</b>	259.500.000,00	256.915.000,00	(2.585.000,00)	99,00
5 . 2.18 . 2.17.01 . 2	<b>BELANJA LANGSUNG</b>	259.500.000,00	256.915.000,00	(2.585.000,00)	99,00
5 . 2.18 . 2.17.01 . 2 . 1	Belanja Pegawai	73.300.000,00	73.300.000,00	0,00	100,00
5 . 2.18 . 2.17.01 . 2 . 2	Belanja Barang dan Jasa	186.200.000,00	183.615.000,00	(2.585.000,00)	98,61
5 . 3	<b>Urusan Pilihan</b>	16.030.048.970,00	15.220.843.141,00	(809.205.829,00)	94,95
5 . 3.01	<b>Kelautan dan Perikanan</b>	3.666.614.000,00	3.576.356.052,00	(90.257.948,00)	97,54
5 . 3.01 . 2.03.01	<b>DINAS KETAHANAN PANGAN, PERTANIAN DAN PERIKANAN</b>	3.666.614.000,00	3.576.356.052,00	(90.257.948,00)	97,54
5 . 3.01 . 2.03.01 . 2	<b>BELANJA LANGSUNG</b>	3.666.614.000,00	3.576.356.052,00	(90.257.948,00)	97,54
5 . 3.01 . 2.03.01 . 2 . 1	Belanja Pegawai	108.000.000,00	103.500.000,00	(4.500.000,00)	95,83
5 . 3.01 . 2.03.01 . 2 . 2	Belanja Barang dan Jasa	3.244.220.000,00	3.159.347.052,00	(84.872.948,00)	97,38
5 . 3.01 . 2.03.01 . 2 . 3	Belanja Modal	314.394.000,00	313.509.000,00	(885.000,00)	99,72
5 . 3.02	<b>Pariwisata</b>	388.900.000,00	385.996.500,00	(2.903.500,00)	99,25
5 . 3.02 . 2.16.01	<b>DINAS PEMUDA OLAH RAGA, PARIWISATA DAN KEBUDAYAAN</b>	388.900.000,00	385.996.500,00	(2.903.500,00)	99,25
5 . 3.02 . 2.16.01 . 2	<b>BELANJA LANGSUNG</b>	388.900.000,00	385.996.500,00	(2.903.500,00)	99,25
5 . 3.02 . 2.16.01 . 2 . 1	Belanja Pegawai	36.150.000,00	36.150.000,00	0,00	100,00
5 . 3.02 . 2.16.01 . 2 . 2	Belanja Barang dan Jasa	352.750.000,00	349.846.500,00	(2.903.500,00)	99,18
5 . 3.03	<b>Pertanian</b>	5.742.154.000,00	5.655.055.625,00	(87.098.375,00)	98,48
5 . 3.03 . 2.03.01	<b>DINAS KETAHANAN PANGAN, PERTANIAN DAN PERIKANAN</b>	5.742.154.000,00	5.655.055.625,00	(87.098.375,00)	98,48
5 . 3.03 . 2.03.01 . 2	<b>BELANJA LANGSUNG</b>	5.742.154.000,00	5.655.055.625,00	(87.098.375,00)	98,48
5 . 3.03 . 2.03.01 . 2 . 1	Belanja Pegawai	171.450.000,00	169.500.000,00	(1.950.000,00)	98,86
5 . 3.03 . 2.03.01 . 2 . 2	Belanja Barang dan Jasa	2.617.741.700,00	2.537.483.625,00	(80.258.075,00)	96,93
5 . 3.03 . 2.03.01 . 2 . 3	Belanja Modal	2.952.962.300,00	2.948.072.000,00	(4.890.300,00)	99,83
5 . 3.06	<b>Perdagangan</b>	5.120.993.870,00	4.514.675.760,00	(606.318.110,00)	88,16
5 . 3.06 . 2.11.01	<b>DINAS PERDAGANGAN, KOPERASI USAHA KECIL DAN MENENGAH</b>	5.120.993.870,00	4.514.675.760,00	(606.318.110,00)	88,16
5 . 3.06 . 2.11.01 . 2	<b>BELANJA LANGSUNG</b>	5.120.993.870,00	4.514.675.760,00	(606.318.110,00)	88,16
5 . 3.06 . 2.11.01 . 2 . 1	Belanja Pegawai	714.150.000,00	707.850.000,00	(6.300.000,00)	99,12
5 . 3.06 . 2.11.01 . 2 . 2	Belanja Barang dan Jasa	1.891.627.564,00	1.863.475.760,00	(28.151.804,00)	98,51


NOMOR URUT	URAIAN	JUMLAH (Rp)		BERTAMBAH / (BERKURANG)	
		ANGGARAN SETELAH PERUBAHAN	REALISASI	(Rp)	(%)
5 . 3.06 . 2.11.01 . 2 . 3	Belanja Modal	2.515.216.306,00	1.943.350.000,00	(571.866.306,00)	77,26
5 . 3.07	<b>Perindustrian</b>	1.111.387.100,00	1.088.759.204,00	(22.627.896,00)	97,96
5 . 3.07 . 2.11.01	<b>DINAS PERDAGANGAN, KOPERASI USAHA KECIL DAN MENENGAH</b>	1.111.387.100,00	1.088.759.204,00	(22.627.896,00)	97,96
5 . 3.07 . 2.11.01 . 2	<b>BELANJA LANGSUNG</b>	1.111.387.100,00	1.088.759.204,00	(22.627.896,00)	97,96
5 . 3.07 . 2.11.01 . 2 . 1	Belanja Pegawai	66.100.000,00	66.100.000,00	0,00	100,00
5 . 3.07 . 2.11.01 . 2 . 2	Belanja Barang dan Jasa	610.287.100,00	609.054.204,00	(1.232.896,00)	99,80
5 . 3.07 . 2.11.01 . 2 . 3	Belanja Modal	435.000.000,00	413.605.000,00	(21.395.000,00)	95,08
5 . 4	<b>Urusan Pemerintahan Fungsi Penunjang</b>	345.493.327.527,27	304.341.807.935,68	(41.151.519.591,59)	88,09
5 . 4.01	<b>Administrasi Pemerintahan</b>	107.943.003.358,00	92.466.252.672,00	(15.476.750.686,00)	85,66
5 . 4.01 . 4.01.01	<b>DEWAN PERWAKILAN RAKYAT DAERAH</b>	7.928.314.775,00	6.869.966.982,00	(1.058.347.793,00)	86,65
5 . 4.01 . 4.01.01 . 1	<b>BELANJA TIDAK LANGSUNG</b>	7.928.314.775,00	6.869.966.982,00	(1.058.347.793,00)	86,65
5 . 4.01 . 4.01.01 . 1 . 1	Belanja Pegawai	7.928.314.775,00	6.869.966.982,00	(1.058.347.793,00)	86,65
5 . 4.01 . 4.01.02	<b>KEPALA DAERAH DAN WAKIL KEPALA DAERAH</b>	624.647.720,00	443.255.631,00	(181.392.089,00)	70,96
5 . 4.01 . 4.01.02 . 1	<b>BELANJA TIDAK LANGSUNG</b>	624.647.720,00	443.255.631,00	(181.392.089,00)	70,96
5 . 4.01 . 4.01.02 . 1 . 1	Belanja Pegawai	624.647.720,00	443.255.631,00	(181.392.089,00)	70,96
5 . 4.01 . 4.01.03	<b>SEKRETARIAT DAERAH</b>	49.300.915.634,00	44.581.358.128,00	(4.719.557.506,00)	90,43
5 . 4.01 . 4.01.03 . 1	<b>BELANJA TIDAK LANGSUNG</b>	12.672.086.734,00	10.049.119.339,00	(2.622.967.395,00)	79,30
5 . 4.01 . 4.01.03 . 1 . 1	Belanja Pegawai	12.672.086.734,00	10.049.119.339,00	(2.622.967.395,00)	79,30
5 . 4.01 . 4.01.03 . 2	<b>BELANJA LANGSUNG</b>	36.628.828.900,00	34.532.238.789,00	(2.096.590.111,00)	94,28
5 . 4.01 . 4.01.03 . 2 . 1	Belanja Pegawai	6.687.849.000,00	5.863.361.400,00	(824.487.600,00)	87,67
5 . 4.01 . 4.01.03 . 2 . 2	Belanja Barang dan Jasa	21.744.809.900,00	20.720.947.411,00	(1.023.862.489,00)	95,29
5 . 4.01 . 4.01.03 . 2 . 3	Belanja Modal	8.196.170.000,00	7.947.929.978,00	(248.240.022,00)	96,97
5 . 4.01 . 4.01.04	<b>SEKRETARIAT DEWAN PERWAKILAN RAKYAT DAERAH</b>	23.621.793.129,00	21.245.100.801,00	(2.376.692.328,00)	89,94
5 . 4.01 . 4.01.04 . 1	<b>BELANJA TIDAK LANGSUNG</b>	3.062.358.520,00	2.022.786.847,00	(1.039.571.673,00)	66,05
5 . 4.01 . 4.01.04 . 1 . 1	Belanja Pegawai	3.062.358.520,00	2.022.786.847,00	(1.039.571.673,00)	66,05
5 . 4.01 . 4.01.04 . 2	<b>BELANJA LANGSUNG</b>	20.559.434.609,00	19.222.313.954,00	(1.337.120.655,00)	93,50
5 . 4.01 . 4.01.04 . 2 . 1	Belanja Pegawai	1.646.775.000,00	1.586.604.000,00	(60.171.000,00)	96,35
5 . 4.01 . 4.01.04 . 2 . 2	Belanja Barang dan Jasa	17.621.609.609,00	16.355.534.954,00	(1.266.074.655,00)	92,82
5 . 4.01 . 4.01.04 . 2 . 3	Belanja Modal	1.291.050.000,00	1.280.175.000,00	(10.875.000,00)	99,16
5 . 4.01 . 4.01.10	<b>KECAMATAN DUSUN SELATAN</b>	8.158.610.920,00	6.125.990.179,00	(2.032.620.741,00)	75,09
5 . 4.01 . 4.01.10 . 1	<b>BELANJA TIDAK LANGSUNG</b>	6.286.622.720,00	4.280.903.997,00	(2.005.718.723,00)	68,10
5 . 4.01 . 4.01.10 . 1 . 1	Belanja Pegawai	6.286.622.720,00	4.280.903.997,00	(2.005.718.723,00)	68,10
5 . 4.01 . 4.01.10 . 2	<b>BELANJA LANGSUNG</b>	1.871.988.200,00	1.845.086.182,00	(26.902.018,00)	98,56

NOMOR URUT	URAIAN	JUMLAH (Rp)		BERTAMBAH / (BERKURANG)	
		ANGGARAN SETELAH PERUBAHAN	REALISASI	(Rp)	(%)
5 . 4.01 . 4.01.10 . 2 . 1	Belanja Pegawai	429.860.000,00	429.060.000,00	(800.000,00)	99,81
5 . 4.01 . 4.01.10 . 2 . 2	Belanja Barang dan Jasa	1.403.428.200,00	1.377.376.182,00	(26.052.018,00)	98,14
5 . 4.01 . 4.01.10 . 2 . 3	Belanja Modal	38.700.000,00	38.650.000,00	(50.000,00)	99,87
5 . 4.01 . 4.01.11	<b>KECAMATAN DUSUN HILIR</b>	3.744.574.440,00	2.484.934.693,00	(1.259.639.747,00)	66,36
5 . 4.01 . 4.01.11 . 1	<b>BELANJA TIDAK LANGSUNG</b>	2.734.094.440,00	1.495.472.240,00	(1.238.622.200,00)	54,70
5 . 4.01 . 4.01.11 . 1 . 1	Belanja Pegawai	2.734.094.440,00	1.495.472.240,00	(1.238.622.200,00)	54,70
5 . 4.01 . 4.01.11 . 2	<b>BELANJA LANGSUNG</b>	1.010.480.000,00	989.462.453,00	(21.017.547,00)	97,92
5 . 4.01 . 4.01.11 . 2 . 1	Belanja Pegawai	242.200.000,00	240.350.000,00	(1.850.000,00)	99,24
5 . 4.01 . 4.01.11 . 2 . 2	Belanja Barang dan Jasa	715.330.000,00	696.162.453,00	(19.167.547,00)	97,32
5 . 4.01 . 4.01.11 . 2 . 3	Belanja Modal	52.950.000,00	52.950.000,00	0,00	100,00
5 . 4.01 . 4.01.12	<b>KECAMATAN DUSUN UTARA</b>	4.272.353.680,00	3.143.738.906,00	(1.128.614.774,00)	73,58
5 . 4.01 . 4.01.12 . 1	<b>BELANJA TIDAK LANGSUNG</b>	3.156.633.680,00	2.042.131.906,00	(1.114.501.774,00)	64,69
5 . 4.01 . 4.01.12 . 1 . 1	Belanja Pegawai	3.156.633.680,00	2.042.131.906,00	(1.114.501.774,00)	64,69
5 . 4.01 . 4.01.12 . 2	<b>BELANJA LANGSUNG</b>	1.115.720.000,00	1.101.607.000,00	(14.113.000,00)	98,74
5 . 4.01 . 4.01.12 . 2 . 1	Belanja Pegawai	235.650.000,00	235.650.000,00	0,00	100,00
5 . 4.01 . 4.01.12 . 2 . 2	Belanja Barang dan Jasa	848.130.000,00	834.017.000,00	(14.113.000,00)	98,34
5 . 4.01 . 4.01.12 . 2 . 3	Belanja Modal	31.940.000,00	31.940.000,00	0,00	100,00
5 . 4.01 . 4.01.13	<b>KECAMATAN GUNUNG BINTANG AWAI</b>	3.176.006.760,00	2.301.246.106,00	(874.760.654,00)	72,46
5 . 4.01 . 4.01.13 . 1	<b>BELANJA TIDAK LANGSUNG</b>	2.374.026.760,00	1.511.715.107,00	(862.311.653,00)	63,68
5 . 4.01 . 4.01.13 . 1 . 1	Belanja Pegawai	2.374.026.760,00	1.511.715.107,00	(862.311.653,00)	63,68
5 . 4.01 . 4.01.13 . 2	<b>BELANJA LANGSUNG</b>	801.980.000,00	789.530.999,00	(12.449.001,00)	98,45
5 . 4.01 . 4.01.13 . 2 . 1	Belanja Pegawai	242.090.000,00	242.090.000,00	0,00	100,00
5 . 4.01 . 4.01.13 . 2 . 2	Belanja Barang dan Jasa	518.890.000,00	506.440.999,00	(12.449.001,00)	97,60
5 . 4.01 . 4.01.13 . 2 . 3	Belanja Modal	41.000.000,00	41.000.000,00	0,00	100,00
5 . 4.01 . 4.01.14	<b>KECAMATAN KARAU KUALA</b>	3.837.279.600,00	2.836.272.010,00	(1.001.007.590,00)	73,91
5 . 4.01 . 4.01.14 . 1	<b>BELANJA TIDAK LANGSUNG</b>	2.773.099.600,00	1.784.717.682,00	(988.381.918,00)	64,36
5 . 4.01 . 4.01.14 . 1 . 1	Belanja Pegawai	2.773.099.600,00	1.784.717.682,00	(988.381.918,00)	64,36
5 . 4.01 . 4.01.14 . 2	<b>BELANJA LANGSUNG</b>	1.064.180.000,00	1.051.554.328,00	(12.625.672,00)	98,81
5 . 4.01 . 4.01.14 . 2 . 1	Belanja Pegawai	297.070.000,00	297.070.000,00	0,00	100,00
5 . 4.01 . 4.01.14 . 2 . 2	Belanja Barang dan Jasa	703.610.000,00	690.984.328,00	(12.625.672,00)	98,21
5 . 4.01 . 4.01.14 . 2 . 3	Belanja Modal	63.500.000,00	63.500.000,00	0,00	100,00
5 . 4.01 . 4.01.15	<b>KECAMATAN JENAMAS</b>	3.278.506.700,00	2.434.389.236,00	(844.117.464,00)	74,25
5 . 4.01 . 4.01.15 . 1	<b>BELANJA TIDAK LANGSUNG</b>	2.286.134.400,00	1.444.983.586,00	(841.150.814,00)	63,21
5 . 4.01 . 4.01.15 . 1 . 1	Belanja Pegawai	2.286.134.400,00	1.444.983.586,00	(841.150.814,00)	63,21

NOMOR URUT	URAIAN	JUMLAH (Rp)		BERTAMBAH / (BERKURANG)	
		ANGGARAN SETELAH PERUBAHAN	REALISASI	(Rp)	(%)
5 . 4.01 . 4.01.15 . 2	<b>BELANJA LANGSUNG</b>	992.372.300,00	989.405.650,00	(2.966.650,00)	99,70
5 . 4.01 . 4.01.15 . 2 . 1	Belanja Pegawai	282.400.000,00	282.400.000,00	0,00	100,00
5 . 4.01 . 4.01.15 . 2 . 2	Belanja Barang dan Jasa	690.972.300,00	688.005.650,00	(2.966.650,00)	99,57
5 . 4.01 . 4.01.15 . 2 . 3	Belanja Modal	19.000.000,00	19.000.000,00	0,00	100,00
5 . 4.02	<b>Pengawasan</b>	5.549.421.720,00	4.808.305.114,00	(741.116.606,00)	86,65
5 . 4.02 . 4.02.01	<b>INSPEKTORAT</b>	5.549.421.720,00	4.808.305.114,00	(741.116.606,00)	86,65
5 . 4.02 . 4.02.01 . 1	<b>BELANJA TIDAK LANGSUNG</b>	2.694.869.320,00	2.032.038.773,00	(662.830.547,00)	75,40
5 . 4.02 . 4.02.01 . 1 . 1	Belanja Pegawai	2.694.869.320,00	2.032.038.773,00	(662.830.547,00)	75,40
5 . 4.02 . 4.02.01 . 2	<b>BELANJA LANGSUNG</b>	2.854.552.400,00	2.776.266.341,00	(78.286.059,00)	97,26
5 . 4.02 . 4.02.01 . 2 . 1	Belanja Pegawai	311.275.000,00	291.610.000,00	(19.665.000,00)	93,68
5 . 4.02 . 4.02.01 . 2 . 2	Belanja Barang dan Jasa	2.538.277.400,00	2.479.656.341,00	(58.621.059,00)	97,69
5 . 4.02 . 4.02.01 . 2 . 3	Belanja Modal	5.000.000,00	5.000.000,00	0,00	100,00
5 . 4.03	<b>Perencanaan</b>	10.005.172.520,00	9.051.644.604,00	(953.527.916,00)	90,47
5 . 4.03 . 4.03.01	<b>BADAN PERENCANAAN PEMBANGUNAN DAERAH</b>	10.005.172.520,00	9.051.644.604,00	(953.527.916,00)	90,47
5 . 4.03 . 4.03.01 . 1	<b>BELANJA TIDAK LANGSUNG</b>	4.226.492.920,00	3.649.289.750,00	(577.203.170,00)	86,34
5 . 4.03 . 4.03.01 . 1 . 1	Belanja Pegawai	4.226.492.920,00	3.649.289.750,00	(577.203.170,00)	86,34
5 . 4.03 . 4.03.01 . 2	<b>BELANJA LANGSUNG</b>	5.778.679.600,00	5.402.354.854,00	(376.324.746,00)	93,49
5 . 4.03 . 4.03.01 . 2 . 1	Belanja Pegawai	765.384.000,00	748.103.000,00	(17.281.000,00)	97,74
5 . 4.03 . 4.03.01 . 2 . 2	Belanja Barang dan Jasa	4.759.955.600,00	4.403.904.648,00	(356.050.952,00)	92,52
5 . 4.03 . 4.03.01 . 2 . 3	Belanja Modal	253.340.000,00	250.347.206,00	(2.992.794,00)	98,82
5 . 4.04	<b>Keuangan</b>	213.783.983.129,27	190.686.885.167,68	(23.097.097.961,59)	89,20
5 . 4.04 . 4.04.05	<b>BADAN PENGELOLAAN KEUANGAN DAN ASET DAERAH</b>	213.783.983.129,27	190.686.885.167,68	(23.097.097.961,59)	89,20
5 . 4.04 . 4.04.05 . 1	<b>BELANJA TIDAK LANGSUNG</b>	200.676.186.029,27	178.326.196.070,68	(22.349.989.958,59)	88,86
5 . 4.04 . 4.04.05 . 1 . 1	Belanja Pegawai	22.792.359.338,65	12.250.303.886,68	(10.542.055.451,97)	53,75
5 . 4.04 . 4.04.05 . 1 . 3	Belanja Subsidi	1.000.000.000,00	1.000.000.000,00	0,00	100,00
5 . 4.04 . 4.04.05 . 1 . 4	Belanja Hibah	29.978.500.000,00	24.039.535.744,00	(5.938.964.256,00)	80,19
5 . 4.04 . 4.04.05 . 1 . 5	Belanja Bantuan Sosial	9.060.000.000,00	7.022.489.078,00	(2.037.510.922,00)	77,51
5 . 4.04 . 4.04.05 . 1 . 6	Belanja Bagi Hasil kepada Provinsi/Kabupaten/Kota dan Pemerintah Desa	2.092.918.225,80	529.246.100,00	(1.563.672.125,80)	25,29
5 . 4.04 . 4.04.05 . 1 . 7	Belanja Bantuan Keuangan kepada Provinsi/Kabupaten/Kota, Pemerintahan Desa dan Partai Politik	134.752.408.464,82	133.219.716.012,00	(1.532.692.452,82)	98,86
5 . 4.04 . 4.04.05 . 1 . 8	Belanja Tidak Terduga	1.000.000.000,00	264.905.250,00	(735.094.750,00)	26,49
5 . 4.04 . 4.04.05 . 2	<b>BELANJA LANGSUNG</b>	13.107.797.100,00	12.360.689.097,00	(747.108.003,00)	94,30
5 . 4.04 . 4.04.05 . 2 . 1	Belanja Pegawai	2.045.634.000,00	1.965.021.750,00	(80.612.250,00)	96,06
5 . 4.04 . 4.04.05 . 2 . 2	Belanja Barang dan Jasa	8.396.360.100,00	7.849.916.847,00	(546.443.253,00)	93,49
5 . 4.04 . 4.04.05 . 2 . 3	Belanja Modal	2.665.803.000,00	2.545.750.500,00	(120.052.500,00)	95,50

NOMOR URUT	URAIAN	JUMLAH (Rp)		BERTAMBAH / (BERKURANG)	
		ANGGARAN SETELAH PERUBAHAN	REALISASI	(Rp)	(%)
5 . 4.05	<b>Kepegawaian</b>	8.211.746.800,00	7.328.720.378,00	(883.026.422,00)	89,25
5 . 4.05 . 4.05.07	<b>BADAN KEPEGAWAIAN DAN PENGEMBANGAN SUMBER DAYA MANUSIA</b>	8.211.746.800,00	7.328.720.378,00	(883.026.422,00)	89,25
5 . 4.05 . 4.05.07 . 1	<b>BELANJA TIDAK LANGSUNG</b>	3.465.407.600,00	2.692.397.153,00	(773.010.447,00)	77,69
5 . 4.05 . 4.05.07 . 1 . 1	Belanja Pegawai	3.465.407.600,00	2.692.397.153,00	(773.010.447,00)	77,69
5 . 4.05 . 4.05.07 . 2	<b>BELANJA LANGSUNG</b>	4.746.339.200,00	4.636.323.225,00	(110.015.975,00)	97,68
5 . 4.05 . 4.05.07 . 2 . 1	Belanja Pegawai	545.950.000,00	545.900.000,00	(50.000,00)	99,99
5 . 4.05 . 4.05.07 . 2 . 2	Belanja Barang dan Jasa	4.132.389.200,00	4.023.053.225,00	(109.335.975,00)	97,35
5 . 4.05 . 4.05.07 . 2 . 3	Belanja Modal	68.000.000,00	67.370.000,00	(630.000,00)	99,07

NOMOR URUT	URAIAN	JUMLAH (Rp)		BERTAMBAH / (BERKURANG)	
		ANGGARAN SETELAH PERUBAHAN	REALISASI	(Rp)	(%)
6	PEMBIAYAAN DAERAH				
6 . 4	Urusan Pemerintahan Fungsi Penunjang				
6 . 4.04	Keuangan				
6 . 4.04 . 4.04.05	BADAN PENGELOLAAN KEUANGAN DAN ASET DAERAH				
6 . 4.04 . 4.04.05 . 1	PENERIMAAN PEMBIAYAAN DAERAH	84.988.100.274,37	84.959.521.990,80	(28.578.283,57)	99,97
6 . 4.04 . 4.04.05 . 1 . 1	Sisa Lebih Perhitungan Anggaran Tahun Anggaran Sebelumnya	84.988.100.274,37	84.959.521.990,80	(28.578.283,57)	99,97
6 . 4.04 . 4.04.05 . 2	PENGELUARAN PEMBIAYAAN DAERAH	5.578.000.000,00	5.578.000.000,00	0,00	100,00
6 . 4.04 . 4.04.05 . 2 . 2	Penyertaan Modal (Investasi) Pemerintah Daerah	5.578.000.000,00	5.578.000.000,00	0,00	100,00
<div>BUNTOK, 29 Agustus 2018</div> <div>BUPATI BARITO SELATAN</div> <div>EDDY RAYA SAMSURI</div>					

<div></div> <div>PEMERINTAH KABUPATEN BARITO SELATAN</div> <div>RINCIAN LAPORAN REALISASI ANGGARAN MENURUT URUSAN PEMERINTAHAN DAERAH, ORGANISASI, PENDAPATAN, BELANJA DAN PEMBIAYAAN</div> <div>TAHUN ANGGARAN 2017</div>						
<div>Urusan Pemerintahan      : 1                Urusan Wajib Pelayanan Dasar</div> <div>Bidang Pemerintahan      : 1 . 01          Pendidikan</div> <div>Unit Organisasi           : 1 . 01 . 01     DINAS PENDIDIKAN</div>						
KODE REKENING	URAIAN	JUMLAH (Rp)		BERTAMBAH / (BERKURANG)		DASAR HUKUM
		ANGGARAN SETELAH PERUBAHAN	REALISASI	(Rp)	(%)	
1	2	3	4	5 = 4 - 3	6	7
1.01 . 1.01.01 . 00 . 00 . 00 . 4	PENDAPATAN	19.586.800.000,00	17.615.153.697,92	(1.971.646.302,08)	89,93	
1.01 . 1.01.01 . 00 . 00 . 00 . 4 . 1	PENDAPATAN ASLI DAERAH	19.586.800.000,00	17.615.153.697,92	(1.971.646.302,08)	89,93	
1.01 . 1.01.01 . 00 . 00 . 00 . 4 . 1 . 4	Lain-lain Pendapatan Asli Daerah yang Sah	19.586.800.000,00	17.615.153.697,92	(1.971.646.302,08)	89,93	
1.01 . 1.01.01 . 00 . 00 . 00 . 5	BELANJA	290.201.941.624,80	233.539.964.539,99	(56.661.977.084,81)	80,47	
1.01 . 1.01.01 . 00 . 00 . 00 . 5 . 1	BELANJA TIDAK LANGSUNG	236.116.835.924,80	183.194.259.291,00	(52.922.576.633,80)	77,59	
1.01 . 1.01.01 . 00 . 00 . 00 . 5 . 1 . 1	Belanja Pegawai	236.116.835.924,80	183.194.259.291,00	(52.922.576.633,80)	77,59	
1.01 . 1.01.01 . 00 . 01 . 01 . 5 . 2	BELANJA LANGSUNG	54.085.105.700,00	50.345.705.248,99	(3.739.400.451,01)	93,09	
1.01 . 1.01.01 . 00 . 01	Program Pelayanan Administrasi Perkantoran	7.817.840.970,00	7.677.410.048,00	(140.430.922,00)	98,20	
1.01 . 1.01.01 . 00 . 01 . 01	Penyediaan jasa surat menyurat	20.000.000,00	14.550.000,00	(5.450.000,00)	72,75	
1.01 . 1.01.01 . 00 . 01 . 01 . 5 . 2 . 2	Belanja Barang dan Jasa	20.000.000,00	14.550.000,00	(5.450.000,00)	72,75	
1.01 . 1.01.01 . 00 . 01 . 02	Penyediaan jasa komunikasi, sumber daya air dan listrik	100.000.000,00	55.207.184,00	(44.792.816,00)	55,21	
1.01 . 1.01.01 . 00 . 01 . 02 . 5 . 2 . 2	Belanja Barang dan Jasa	100.000.000,00	55.207.184,00	(44.792.816,00)	55,21	
1.01 . 1.01.01 . 00 . 01 . 08	Penyediaan jasa kebersihan kantor	20.000.000,00	20.000.000,00	0,00	100,00	
1.01 . 1.01.01 . 00 . 01 . 08 . 5 . 2 . 2	Belanja Barang dan Jasa	20.000.000,00	20.000.000,00	0,00	100,00	
1.01 . 1.01.01 . 00 . 01 . 10	Penyediaan alat tulis kantor	140.000.000,00	139.958.200,00	(41.800,00)	99,97	
1.01 . 1.01.01 . 00 . 01 . 10 . 5 . 2 . 2	Belanja Barang dan Jasa	140.000.000,00	139.958.200,00	(41.800,00)	99,97	
1.01 . 1.01.01 . 00 . 01 . 11	Penyediaan barang cetakan dan penggandaan	123.750.000,00	123.652.500,00	(97.500,00)	99,92	
1.01 . 1.01.01 . 00 . 01 . 11 . 5 . 2 . 2	Belanja Barang dan Jasa	123.750.000,00	123.652.500,00	(97.500,00)	99,92	
1.01 . 1.01.01 . 00 . 01 . 12	Penyediaan komponen instalasi listrik/penerangan bangunan kantor	20.000.000,00	19.965.000,00	(35.000,00)	99,83	
1.01 . 1.01.01 . 00 . 01 . 12 . 5 . 2 . 2	Belanja Barang dan Jasa	20.000.000,00	19.965.000,00	(35.000,00)	99,83	
1.01 . 1.01.01 . 00 . 01 . 17	Penyediaan makanan dan minuman	169.800.000,00	169.800.000,00	0,00	100,00	
LAMPIRAN I.2 PERDA PERTANGGUNGJAWABAN - RINCIAN LAPORAN REALISASI ANGGARAN MENURUT URUSAN PEMERINTAHAN DAERAH, ORGANISASI, PENDAPATAN, BELANJA DAN PEMBIAYAAN						

Halaman 1

KODE REKENING	URAIAN	JUMLAH (Rp)		BERTAMBAH / (BERKURANG)		DASAR HUKUM
		ANGGARAN SETELAH PERUBAHAN	REALISASI	(Rp)	(%)	
1	2	3	4	5 = 4 - 3	6	7
1.01 . 1.01.01 . 00 . 01 . 17 . 5 . 2 . 2	Belanja Barang dan Jasa	169.800.000,00	169.800.000,00	0,00	100,00	
1.01 . 1.01.01 . 00 . 01 . 18	Rapat-rapat koordinasi dan konsultasi ke luar daerah	300.000.000,00	296.861.492,00	(3.138.508,00)	98,95	
1.01 . 1.01.01 . 00 . 01 . 18 . 5 . 2 . 2	Belanja Barang dan Jasa	300.000.000,00	296.861.492,00	(3.138.508,00)	98,95	
1.01 . 1.01.01 . 00 . 01 . 23	Pembinaan, Pendataan Monitoring dan Evaluasi Dalam Daerah	200.000.000,00	199.713.000,00	(287.000,00)	99,86	
1.01 . 1.01.01 . 00 . 01 . 23 . 5 . 2 . 2	Belanja Barang dan Jasa	200.000.000,00	199.713.000,00	(287.000,00)	99,86	
1.01 . 1.01.01 . 00 . 01 . 24	Peningkatan Sumber Daya Manusia Melalui Jalur Diklat	100.000.000,00	100.000.000,00	0,00	100,00	
1.01 . 1.01.01 . 00 . 01 . 24 . 5 . 2 . 2	Belanja Barang dan Jasa	100.000.000,00	100.000.000,00	0,00	100,00	
1.01 . 1.01.01 . 00 . 01 . 25	Insentif Jasa Kantor dan Tenaga Pendidikan	5.688.120.970,00	5.671.848.000,00	(16.272.970,00)	99,71	
1.01 . 1.01.01 . 00 . 01 . 25 . 5 . 2 . 1	Belanja Pegawai	5.684.370.970,00	5.668.098.000,00	(16.272.970,00)	99,71	
1.01 . 1.01.01 . 00 . 01 . 25 . 5 . 2 . 2	Belanja Barang dan Jasa	3.750.000,00	3.750.000,00	0,00	100,00	
1.01 . 1.01.01 . 00 . 01 . 26	Pelaksanaan Inventarisir Barang dalam Rangka Pengelolaan Asset	125.000.000,00	125.000.000,00	0,00	100,00	
1.01 . 1.01.01 . 00 . 01 . 26 . 5 . 2 . 1	Belanja Pegawai	69.600.000,00	69.600.000,00	0,00	100,00	
1.01 . 1.01.01 . 00 . 01 . 26 . 5 . 2 . 2	Belanja Barang dan Jasa	55.400.000,00	55.400.000,00	0,00	100,00	
1.01 . 1.01.01 . 00 . 01 . 27	Isentif Tim Analisis Jabatan Dinas Pendidikan Kab.Barito Selatan	8.000.000,00	8.000.000,00	0,00	100,00	
1.01 . 1.01.01 . 00 . 01 . 27 . 5 . 2 . 1	Belanja Pegawai	4.550.000,00	4.550.000,00	0,00	100,00	
1.01 . 1.01.01 . 00 . 01 . 27 . 5 . 2 . 2	Belanja Barang dan Jasa	3.450.000,00	3.450.000,00	0,00	100,00	
1.01 . 1.01.01 . 00 . 01 . 28	Penyediaan Makan dan Minuman Rapat-rapat koordinasi	40.000.000,00	40.000.000,00	0,00	100,00	
1.01 . 1.01.01 . 00 . 01 . 28 . 5 . 2 . 2	Belanja Barang dan Jasa	40.000.000,00	40.000.000,00	0,00	100,00	
1.01 . 1.01.01 . 00 . 01 . 29	Jasa Administrasi Keuangan Tunjangan Tambahan Penghasilan dan Tunjangan Profesi Guru	19.950.000,00	19.900.000,00	(50.000,00)	99,75	
1.01 . 1.01.01 . 00 . 01 . 29 . 5 . 2 . 1	Belanja Pegawai	18.700.000,00	18.650.000,00	(50.000,00)	99,73	
1.01 . 1.01.01 . 00 . 01 . 29 . 5 . 2 . 2	Belanja Barang dan Jasa	1.250.000,00	1.250.000,00	0,00	100,00	
1.01 . 1.01.01 . 00 . 01 . 31	Pengelolaan Jaringan Internet dan Intranet	92.600.000,00	40.434.500,00	(52.165.500,00)	43,67	
1.01 . 1.01.01 . 00 . 01 . 31 . 5 . 2 . 1	Belanja Pegawai	4.200.000,00	4.200.000,00	0,00	100,00	
1.01 . 1.01.01 . 00 . 01 . 31 . 5 . 2 . 2	Belanja Barang dan Jasa	88.400.000,00	36.234.500,00	(52.165.500,00)	40,99	
1.01 . 1.01.01 . 00 . 01 . 32	Pelaksanaan Pengelolaan Tunjangan Tambahan Penghasilan dan Profesi Guru	50.000.000,00	50.000.000,00	0,00	100,00	
1.01 . 1.01.01 . 00 . 01 . 32 . 5 . 2 . 2	Belanja Barang dan Jasa	50.000.000,00	50.000.000,00	0,00	100,00	
1.01 . 1.01.01 . 00 . 01 . 33	Pelayanan UPT Dinas Pendidikan Kecamatan Dusun Selatan	95.760.000,00	95.610.137,00	(149.863,00)	99,84	
1.01 . 1.01.01 . 00 . 01 . 33 . 5 . 2 . 2	Belanja Barang dan Jasa	95.760.000,00	95.610.137,00	(149.863,00)	99,84	
1.01 . 1.01.01 . 00 . 01 . 34	Pelayanan UPT Dinas Pendidikan Kecamatan Dusun Hilir	83.760.000,00	81.675.000,00	(2.085.000,00)	97,51	



KODE REKENING	URAIAN	JUMLAH (Rp)		BERTAMBAH / (BERKURANG)		DASAR HUKUM
		ANGGARAN SETELAH PERUBAHAN	REALISASI	(Rp)	(%)	
1	2	3	4	5 = 4 - 3	6	7
1.01 . 1.01.01 . 00 . 01 . 34 . 5 . 2 . 2	Belanja Barang dan Jasa	83.760.000,00	81.675.000,00	(2.085.000,00)	97,51	
1.01 . 1.01.01 . 00 . 01 . 35	Pelayanan UPT Dinas Pendidikan Kecamatan Dusun Utara	82.760.000,00	81.171.576,00	(1.588.424,00)	98,08	
1.01 . 1.01.01 . 00 . 01 . 35 . 5 . 2 . 2	Belanja Barang dan Jasa	82.760.000,00	81.171.576,00	(1.588.424,00)	98,08	
1.01 . 1.01.01 . 00 . 01 . 36	Pelayanan UPT Dinas Pendidikan Kecamatan Gunung Bintang Awai	83.260.000,00	78.664.280,00	(4.595.720,00)	94,48	
1.01 . 1.01.01 . 00 . 01 . 36 . 5 . 2 . 2	Belanja Barang dan Jasa	83.260.000,00	78.664.280,00	(4.595.720,00)	94,48	
1.01 . 1.01.01 . 00 . 01 . 37	Pelayanan UPT Dinas Pendidikan Kecamatan Karau Kuala	82.260.000,00	79.175.500,00	(3.084.500,00)	96,25	
1.01 . 1.01.01 . 00 . 01 . 37 . 5 . 2 . 2	Belanja Barang dan Jasa	82.260.000,00	79.175.500,00	(3.084.500,00)	96,25	
1.01 . 1.01.01 . 00 . 01 . 38	Pelayanan UPT Dinas Pendidikan Kecamatan Jenamas	72.560.000,00	72.234.200,00	(325.800,00)	99,55	
1.01 . 1.01.01 . 00 . 01 . 38 . 5 . 2 . 2	Belanja Barang dan Jasa	72.560.000,00	72.234.200,00	(325.800,00)	99,55	
1.01 . 1.01.01 . 00 . 01 . 40	Pelayanan UPT SKB Kabupaten Barito Selatan	100.260.000,00	93.989.479,00	(6.270.521,00)	93,75	
1.01 . 1.01.01 . 00 . 01 . 40 . 5 . 2 . 2	Belanja Barang dan Jasa	100.260.000,00	93.989.479,00	(6.270.521,00)	93,75	
1.01 . 1.01.01 . 00 . 02	<b>Program Peningkatan Sarana dan Prasarana Aparatur</b>	1.626.220.000,00	1.550.888.500,00	(75.331.500,00)	95,37	
1.01 . 1.01.01 . 00 . 02 . 01	Pemeliharaan Rutin/Berkala Kendaraan Roda 4 (empat) dan Bahan Bakar	40.000.000,00	39.000.000,00	(1.000.000,00)	97,50	
1.01 . 1.01.01 . 00 . 02 . 01 . 5 . 2 . 2	Belanja Barang dan Jasa	40.000.000,00	39.000.000,00	(1.000.000,00)	97,50	
1.01 . 1.01.01 . 00 . 02 . 02	Pemeliharaan Sepeda Motor Dinas Roda 2 (dua) dan bahan bakar	25.000.000,00	25.000.000,00	0,00	100,00	
1.01 . 1.01.01 . 00 . 02 . 02 . 5 . 2 . 2	Belanja Barang dan Jasa	25.000.000,00	25.000.000,00	0,00	100,00	
1.01 . 1.01.01 . 00 . 02 . 05	Penyebaran Informasi melalui Sarana Media Cetak dan Elektronik	60.000.000,00	50.810.000,00	(9.190.000,00)	84,68	
1.01 . 1.01.01 . 00 . 02 . 05 . 5 . 2 . 2	Belanja Barang dan Jasa	60.000.000,00	50.810.000,00	(9.190.000,00)	84,68	
1.01 . 1.01.01 . 00 . 02 . 06	Peningkatan Kapasitas Aparatur Pengelolaan Administrasi Keuangan SKPD	527.450.000,00	525.150.000,00	(2.300.000,00)	99,56	
1.01 . 1.01.01 . 00 . 02 . 06 . 5 . 2 . 1	Belanja Pegawai	526.200.000,00	523.900.000,00	(2.300.000,00)	99,56	
1.01 . 1.01.01 . 00 . 02 . 06 . 5 . 2 . 2	Belanja Barang dan Jasa	1.250.000,00	1.250.000,00	0,00	100,00	
1.01 . 1.01.01 . 00 . 02 . 07	Pembuatan, Penyusunan Data Bazeting, Struktur Organisasi dan Nomenklatur Dinas Pendidikan Kab.Barsel	20.000.000,00	18.950.000,00	(1.050.000,00)	94,75	
1.01 . 1.01.01 . 00 . 02 . 07 . 5 . 2 . 1	Belanja Pegawai	4.550.000,00	3.500.000,00	(1.050.000,00)	76,92	
1.01 . 1.01.01 . 00 . 02 . 07 . 5 . 2 . 2	Belanja Barang dan Jasa	15.450.000,00	15.450.000,00	0,00	100,00	
1.01 . 1.01.01 . 00 . 02 . 08	Bantuan Pelaksanaan Kegiatan Dharma Wanita Dinas Pendidikan Kabupaten Barito Selatan	65.000.000,00	64.920.000,00	(80.000,00)	99,88	
1.01 . 1.01.01 . 00 . 02 . 08 . 5 . 2 . 2	Belanja Barang dan Jasa	65.000.000,00	64.920.000,00	(80.000,00)	99,88	

KODE REKENING	URAIAN	JUMLAH (Rp)		BERTAMBAH / (BERKURANG)		DASAR HUKUM
		ANGGARAN SETELAH PERUBAHAN	REALISASI	(Rp)	(%)	
1	2	3	4	5 = 4 - 3	6	7
1.01 . 1.01.01 . 00 . 02 . 09	Pemeliharaan Rutin / Berkala Gedung Kantor	35.000.000,00	35.000.000,00	0,00	100,00	
1.01 . 1.01.01 . 00 . 02 . 09 . 5 . 2 . 2	Belanja Barang dan Jasa	35.000.000,00	35.000.000,00	0,00	100,00	
1.01 . 1.01.01 . 00 . 02 . 10	Pemeliharaan Rutin / Berkala Komputer	50.000.000,00	46.205.000,00	(3.795.000,00)	92,41	
1.01 . 1.01.01 . 00 . 02 . 10 . 5 . 2 . 2	Belanja Barang dan Jasa	50.000.000,00	46.205.000,00	(3.795.000,00)	92,41	
1.01 . 1.01.01 . 00 . 02 . 11	Pemeliharaan Perabotan Kantor Dinas Pendidikan Kabupaten Barito Selatan	40.000.000,00	40.000.000,00	0,00	100,00	
1.01 . 1.01.01 . 00 . 02 . 11 . 5 . 2 . 2	Belanja Barang dan Jasa	40.000.000,00	40.000.000,00	0,00	100,00	
1.01 . 1.01.01 . 00 . 02 . 20	Pengelolaan Pelaksanaan Pengadaan Barang dan Jasa Pemerintah dilingkungan Dinas Pendidikan Kabupaten Barito Selatan	50.000.000,00	35.700.000,00	(14.300.000,00)	71,40	
1.01 . 1.01.01 . 00 . 02 . 20 . 5 . 2 . 1	Belanja Pegawai	8.100.000,00	8.100.000,00	0,00	100,00	
1.01 . 1.01.01 . 00 . 02 . 20 . 5 . 2 . 2	Belanja Barang dan Jasa	41.900.000,00	27.600.000,00	(14.300.000,00)	65,87	
1.01 . 1.01.01 . 00 . 02 . 21	Pameran Kebudayaan Barito Selatan (Barsel Expo)	40.000.000,00	38.700.000,00	(1.300.000,00)	96,75	
1.01 . 1.01.01 . 00 . 02 . 21 . 5 . 2 . 1	Belanja Pegawai	11.000.000,00	11.000.000,00	0,00	100,00	
1.01 . 1.01.01 . 00 . 02 . 21 . 5 . 2 . 2	Belanja Barang dan Jasa	29.000.000,00	27.700.000,00	(1.300.000,00)	95,52	
1.01 . 1.01.01 . 00 . 02 . 22	Pengadaan Perabot Aula Dinas Pendidikan Kabupaten Barito Selatan dan Perabotannya	250.000.000,00	213.383.500,00	(36.616.500,00)	85,35	
1.01 . 1.01.01 . 00 . 02 . 22 . 5 . 2 . 1	Belanja Pegawai	3.750.000,00	2.700.000,00	(1.050.000,00)	72,00	
1.01 . 1.01.01 . 00 . 02 . 22 . 5 . 2 . 2	Belanja Barang dan Jasa	10.450.000,00	10.450.000,00	0,00	100,00	
1.01 . 1.01.01 . 00 . 02 . 22 . 5 . 2 . 3	Belanja Modal	235.800.000,00	200.233.500,00	(35.566.500,00)	84,92	
1.01 . 1.01.01 . 00 . 02 . 23	Rehabilitasi Rumah Dinas Penjaga SKB Kabupaten Barito Selatan	150.000.000,00	150.000.000,00	0,00	100,00	
1.01 . 1.01.01 . 00 . 02 . 23 . 5 . 2 . 1	Belanja Pegawai	4.700.000,00	4.700.000,00	0,00	100,00	
1.01 . 1.01.01 . 00 . 02 . 23 . 5 . 2 . 2	Belanja Barang dan Jasa	2.060.000,00	2.060.000,00	0,00	100,00	
1.01 . 1.01.01 . 00 . 02 . 23 . 5 . 2 . 3	Belanja Modal	143.240.000,00	143.240.000,00	0,00	100,00	
1.01 . 1.01.01 . 00 . 02 . 24	Penataan Halaman Dinas Pendidikan Kabupaten Barito Selatan	100.000.000,00	100.000.000,00	0,00	100,00	
1.01 . 1.01.01 . 00 . 02 . 24 . 5 . 2 . 1	Belanja Pegawai	4.700.000,00	4.700.000,00	0,00	100,00	
1.01 . 1.01.01 . 00 . 02 . 24 . 5 . 2 . 2	Belanja Barang dan Jasa	2.060.000,00	2.060.000,00	0,00	100,00	
1.01 . 1.01.01 . 00 . 02 . 24 . 5 . 2 . 3	Belanja Modal	93.240.000,00	93.240.000,00	0,00	100,00	
1.01 . 1.01.01 . 00 . 02 . 55	Pengadaan Pakaian PDH untuk Pegawai Dinas Pendidikan Kab. Barsel	100.000.000,00	99.032.500,00	(967.500,00)	99,03	
1.01 . 1.01.01 . 00 . 02 . 55 . 5 . 2 . 1	Belanja Pegawai	2.950.000,00	2.950.000,00	0,00	100,00	
1.01 . 1.01.01 . 00 . 02 . 55 . 5 . 2 . 2	Belanja Barang dan Jasa	97.050.000,00	96.082.500,00	(967.500,00)	99,00	
1.01 . 1.01.01 . 00 . 02 . 56	Pawai Pembangunan Kabupaten Barito Selatan	25.000.000,00	25.000.000,00	0,00	100,00	
1.01 . 1.01.01 . 00 . 02 . 56 . 5 . 2 . 1	Belanja Pegawai	8.000.000,00	8.000.000,00	0,00	100,00	

KODE REKENING	URAIAN	JUMLAH (Rp)		BERTAMBAH / (BERKURANG)		DASAR HUKUM
		ANGGARAN SETELAH PERUBAHAN	REALISASI	(Rp)	(%)	
1	2	3	4	5 = 4 - 3	6	7
1.01 . 1.01.01 . 00 . 02 . 56 . 5 . 2 . 2	Belanja Barang dan Jasa	17.000.000,00	17.000.000,00	0,00	100,00	
1.01 . 1.01.01 . 00 . 02 . 57	<i>Jasa Konsultasi Bidang Sekretariat</i>	48.770.000,00	44.037.500,00	(4.732.500,00)	90,30	
1.01 . 1.01.01 . 00 . 02 . 57 . 5 . 2 . 1	Belanja Pegawai	5.700.000,00	4.300.000,00	(1.400.000,00)	75,44	
1.01 . 1.01.01 . 00 . 02 . 57 . 5 . 2 . 2	Belanja Barang dan Jasa	43.070.000,00	39.737.500,00	(3.332.500,00)	92,26	
1.01 . 1.01.01 . 00 . 03	<b>Program peningkatan disiplin aparatur</b>	40.000.000,00	34.950.000,00	(5.050.000,00)	87,38	
1.01 . 1.01.01 . 00 . 03 . 07	<i>Senam Kesegaran Jasmani Pegawai</i>	40.000.000,00	34.950.000,00	(5.050.000,00)	87,38	
1.01 . 1.01.01 . 00 . 03 . 07 . 5 . 2 . 1	Belanja Pegawai	9.550.000,00	4.500.000,00	(5.050.000,00)	47,12	
1.01 . 1.01.01 . 00 . 03 . 07 . 5 . 2 . 2	Belanja Barang dan Jasa	30.450.000,00	30.450.000,00	0,00	100,00	
1.01 . 1.01.01 . 00 . 15	<b>Program Pendidikan Anak Usia Dini</b>	1.825.220.000,00	1.748.343.000,00	(76.877.000,00)	95,79	
1.01 . 1.01.01 . 00 . 15 . 02	<i>Lomba Kreativitas Anak PAUD</i>	29.350.000,00	29.350.000,00	0,00	100,00	
1.01 . 1.01.01 . 00 . 15 . 02 . 5 . 2 . 1	Belanja Pegawai	4.300.000,00	4.300.000,00	0,00	100,00	
1.01 . 1.01.01 . 00 . 15 . 02 . 5 . 2 . 2	Belanja Barang dan Jasa	25.050.000,00	25.050.000,00	0,00	100,00	
1.01 . 1.01.01 . 00 . 15 . 05	<i>Pengelolaan Dapodik Jenjang PAUD</i>	30.000.000,00	30.000.000,00	0,00	100,00	
1.01 . 1.01.01 . 00 . 15 . 05 . 5 . 2 . 1	Belanja Pegawai	5.400.000,00	5.400.000,00	0,00	100,00	
1.01 . 1.01.01 . 00 . 15 . 05 . 5 . 2 . 2	Belanja Barang dan Jasa	24.600.000,00	24.600.000,00	0,00	100,00	
1.01 . 1.01.01 . 00 . 15 . 07	<i>Pendataan PAUD 6 Kecamatan</i>	29.450.000,00	29.450.000,00	0,00	100,00	
1.01 . 1.01.01 . 00 . 15 . 07 . 5 . 2 . 1	Belanja Pegawai	3.150.000,00	3.150.000,00	0,00	100,00	
1.01 . 1.01.01 . 00 . 15 . 07 . 5 . 2 . 2	Belanja Barang dan Jasa	26.300.000,00	26.300.000,00	0,00	100,00	
1.01 . 1.01.01 . 00 . 15 . 08	<i>Implementasi K-13 Jenjang PAUD</i>	106.850.000,00	92.020.000,00	(14.830.000,00)	86,12	
1.01 . 1.01.01 . 00 . 15 . 08 . 5 . 2 . 1	Belanja Pegawai	5.350.000,00	5.350.000,00	0,00	100,00	
1.01 . 1.01.01 . 00 . 15 . 08 . 5 . 2 . 2	Belanja Barang dan Jasa	101.500.000,00	86.670.000,00	(14.830.000,00)	85,39	
1.01 . 1.01.01 . 00 . 15 . 11	<i>Pembangunan Ruang Kelas Baru TK Negeri 1 Buntok</i>	150.000.000,00	149.500.000,00	(500.000,00)	99,67	
1.01 . 1.01.01 . 00 . 15 . 11 . 5 . 2 . 1	Belanja Pegawai	4.700.000,00	4.200.000,00	(500.000,00)	89,36	
1.01 . 1.01.01 . 00 . 15 . 11 . 5 . 2 . 2	Belanja Barang dan Jasa	2.060.000,00	2.060.000,00	0,00	100,00	
1.01 . 1.01.01 . 00 . 15 . 11 . 5 . 2 . 3	Belanja Modal	143.240.000,00	143.240.000,00	0,00	100,00	
1.01 . 1.01.01 . 00 . 15 . 88	<i>Peningkatan Kelembagaan Lembaga PAUD (DAK Non Fisik)</i>	202.200.000,00	148.200.000,00	(54.000.000,00)	73,29	
1.01 . 1.01.01 . 00 . 15 . 88 . 5 . 2 . 2	Belanja Barang dan Jasa	202.200.000,00	148.200.000,00	(54.000.000,00)	73,29	
1.01 . 1.01.01 . 00 . 15 . 94	<i>Pembangunan Gedung PAUD Victoria Danau Sadar</i>	150.000.000,00	149.500.000,00	(500.000,00)	99,67	
1.01 . 1.01.01 . 00 . 15 . 94 . 5 . 2 . 1	Belanja Pegawai	4.700.000,00	4.200.000,00	(500.000,00)	89,36	
1.01 . 1.01.01 . 00 . 15 . 94 . 5 . 2 . 2	Belanja Barang dan Jasa	145.300.000,00	145.300.000,00	0,00	100,00	
1.01 . 1.01.01 . 00 . 15 . 105	<i>Rehab Berat TK Dharma Wanita Mengkatip</i>	125.000.000,00	124.500.000,00	(500.000,00)	99,60	
1.01 . 1.01.01 . 00 . 15 . 105 . 5 . 2 . 1	Belanja Pegawai	4.700.000,00	4.200.000,00	(500.000,00)	89,36	

KODE REKENING	URAIAN	JUMLAH (Rp)		BERTAMBAH / (BERKURANG)		DASAR HUKUM
		ANGGARAN SETELAH PERUBAHAN	REALISASI	(Rp)	(%)	
1	2	3	4	5 = 4 - 3	6	7
1.01 . 1.01.01 . 00 . 15 . 105 . 5 . 2 . 2	Belanja Barang dan Jasa	120.300.000,00	120.300.000,00	0,00	100,00	
1.01 . 1.01.01 . 00 . 15 . 108	<i>Rehabilitasi Gedung TK Anggrek Patas I</i>	125.000.000,00	124.500.000,00	(500.000,00)	99,60	
1.01 . 1.01.01 . 00 . 15 . 108 . 5 . 2 . 1	Belanja Pegawai	4.700.000,00	4.200.000,00	(500.000,00)	89,36	
1.01 . 1.01.01 . 00 . 15 . 108 . 5 . 2 . 2	Belanja Barang dan Jasa	120.300.000,00	120.300.000,00	0,00	100,00	
1.01 . 1.01.01 . 00 . 15 . 110	<i>Rehabilitasi TK Kenanga Rantau Kujang</i>	125.000.000,00	124.500.000,00	(500.000,00)	99,60	
1.01 . 1.01.01 . 00 . 15 . 110 . 5 . 2 . 1	Belanja Pegawai	4.700.000,00	4.200.000,00	(500.000,00)	89,36	
1.01 . 1.01.01 . 00 . 15 . 110 . 5 . 2 . 2	Belanja Barang dan Jasa	120.300.000,00	120.300.000,00	0,00	100,00	
1.01 . 1.01.01 . 00 . 15 . 112	<i>Pengadaan Meubelair TK/PAUD di Kabupaten Barito Selatan</i>	159.200.000,00	157.790.000,00	(1.410.000,00)	99,11	
1.01 . 1.01.01 . 00 . 15 . 112 . 5 . 2 . 1	Belanja Pegawai	3.750.000,00	2.450.000,00	(1.300.000,00)	65,33	
1.01 . 1.01.01 . 00 . 15 . 112 . 5 . 2 . 2	Belanja Barang dan Jasa	155.450.000,00	155.340.000,00	(110.000,00)	99,93	
1.01 . 1.01.01 . 00 . 15 . 112 . 5 . 2 . 3	Belanja Modal	0,00	0,00	0,00	0,00	
1.01 . 1.01.01 . 00 . 15 . 113	<i>Pengadan APE TK/PAUD di Kabupaten Barito Selatan</i>	159.200.000,00	157.398.000,00	(1.802.000,00)	98,87	
1.01 . 1.01.01 . 00 . 15 . 113 . 5 . 2 . 1	Belanja Pegawai	3.750.000,00	2.450.000,00	(1.300.000,00)	65,33	
1.01 . 1.01.01 . 00 . 15 . 113 . 5 . 2 . 2	Belanja Barang dan Jasa	155.450.000,00	154.948.000,00	(502.000,00)	99,68	
1.01 . 1.01.01 . 00 . 15 . 113 . 5 . 2 . 3	Belanja Modal	0,00	0,00	0,00	0,00	
1.01 . 1.01.01 . 00 . 15 . 115	<i>Rehabilitasi TK Persiapan Bangkuang</i>	125.000.000,00	124.500.000,00	(500.000,00)	99,60	
1.01 . 1.01.01 . 00 . 15 . 115 . 5 . 2 . 1	Belanja Pegawai	4.700.000,00	4.200.000,00	(500.000,00)	89,36	
1.01 . 1.01.01 . 00 . 15 . 115 . 5 . 2 . 2	Belanja Barang dan Jasa	120.300.000,00	120.300.000,00	0,00	100,00	
1.01 . 1.01.01 . 00 . 15 . 117	<i>Jasa Konsultasi Bidang Pembinaan PAUD</i>	108.970.000,00	107.635.000,00	(1.335.000,00)	98,77	
1.01 . 1.01.01 . 00 . 15 . 117 . 5 . 2 . 1	Belanja Pegawai	5.900.000,00	5.100.000,00	(800.000,00)	86,44	
1.01 . 1.01.01 . 00 . 15 . 117 . 5 . 2 . 2	Belanja Barang dan Jasa	103.070.000,00	102.535.000,00	(535.000,00)	99,48	
1.01 . 1.01.01 . 00 . 15 . 119	<i>Pembangunan RKB PAUD Tanjung Jawa 1 Lokal</i>	150.000.000,00	149.500.000,00	(500.000,00)	99,67	
1.01 . 1.01.01 . 00 . 15 . 119 . 5 . 2 . 1	Belanja Pegawai	4.700.000,00	4.200.000,00	(500.000,00)	89,36	
1.01 . 1.01.01 . 00 . 15 . 119 . 5 . 2 . 2	Belanja Barang dan Jasa	145.300.000,00	145.300.000,00	0,00	100,00	
1.01 . 1.01.01 . 00 . 15 . 120	<i>Monitoring dan Evaluasi Kegiatan Bidang Pendidikan PAUD</i>	50.000.000,00	50.000.000,00	0,00	100,00	
1.01 . 1.01.01 . 00 . 15 . 120 . 5 . 2 . 2	Belanja Barang dan Jasa	50.000.000,00	50.000.000,00	0,00	100,00	
1.01 . 1.01.01 . 00 . 16	<b>Program Wajib Belajar Pendidikan Dasar Sembilan Tahun</b>	40.546.824.530,00	37.380.017.500,99	(3.166.807.029,01)	92,19	
1.01 . 1.01.01 . 00 . 16 . 01	<i>DAK Bidang Pendidikan SD (DAK Fisik)</i>	3.934.315.030,00	3.912.032.250,00	(22.282.780,00)	99,43	
1.01 . 1.01.01 . 00 . 16 . 01 . 5 . 2 . 1	Belanja Pegawai	34.424.000,00	34.424.000,00	0,00	100,00	
1.01 . 1.01.01 . 00 . 16 . 01 . 5 . 2 . 2	Belanja Barang dan Jasa	155.254.511,00	151.190.500,00	(4.064.011,00)	97,38	
1.01 . 1.01.01 . 00 . 16 . 01 . 5 . 2 . 3	Belanja Modal	3.744.636.519,00	3.726.417.750,00	(18.218.769,00)	99,51	
1.01 . 1.01.01 . 00 . 16 . 136	<i>Pelaksanaan US/UN SD Tingkat Kabupaten</i>	102.451.000,00	102.320.000,00	(131.000,00)	99,87	

KODE REKENING	URAIAN	JUMLAH (Rp)		BERTAMBAH / (BERKURANG)		DASAR HUKUM
		ANGGARAN SETELAH PERUBAHAN	REALISASI	(Rp)	(%)	
1	2	3	4	5 = 4 - 3	6	7
1.01 . 1.01.01 . 00 . 16 . 136 . 5 . 2 . 1	Belanja Pegawai	8.850.000,00	8.850.000,00	0,00	100,00	
1.01 . 1.01.01 . 00 . 16 . 136 . 5 . 2 . 2	Belanja Barang dan Jasa	93.601.000,00	93.470.000,00	(131.000,00)	99,86	
1.01 . 1.01.01 . 00 . 16 . 138	<i>Bantuan Peningkatan Kapasitas Sekolah Daerah (BOSDA) Jenjang SD Sederajat</i>	4.890.316.000,00	4.813.080.000,00	(77.236.000,00)	98,42	
1.01 . 1.01.01 . 00 . 16 . 138 . 5 . 2 . 2	Belanja Barang dan Jasa	4.890.316.000,00	4.813.080.000,00	(77.236.000,00)	98,42	
1.01 . 1.01.01 . 00 . 16 . 140	<i>Pelaksanaan Tim Manajemen BOS SMP Sederajat</i>	60.194.500,00	59.321.500,00	(873.000,00)	98,55	
1.01 . 1.01.01 . 00 . 16 . 140 . 5 . 2 . 1	Belanja Pegawai	5.900.000,00	5.900.000,00	0,00	100,00	
1.01 . 1.01.01 . 00 . 16 . 140 . 5 . 2 . 2	Belanja Barang dan Jasa	54.294.500,00	53.421.500,00	(873.000,00)	98,39	
1.01 . 1.01.01 . 00 . 16 . 141	<i>Pelaksanaan Tim Manajemen BOS SD Sederajat</i>	25.194.500,00	25.170.500,00	(24.000,00)	99,90	
1.01 . 1.01.01 . 00 . 16 . 141 . 5 . 2 . 1	Belanja Pegawai	5.900.000,00	5.900.000,00	0,00	100,00	
1.01 . 1.01.01 . 00 . 16 . 141 . 5 . 2 . 2	Belanja Barang dan Jasa	19.294.500,00	19.270.500,00	(24.000,00)	99,88	
1.01 . 1.01.01 . 00 . 16 . 143	<i>Penyelenggaraan Olimpiade Saint SD Sederajat</i>	100.087.500,00	100.087.500,00	0,00	100,00	
1.01 . 1.01.01 . 00 . 16 . 143 . 5 . 2 . 1	Belanja Pegawai	4.900.000,00	4.900.000,00	0,00	100,00	
1.01 . 1.01.01 . 00 . 16 . 143 . 5 . 2 . 2	Belanja Barang dan Jasa	95.187.500,00	95.187.500,00	0,00	100,00	
1.01 . 1.01.01 . 00 . 16 . 144	<i>Penyelenggaraan Olimpiade Olahraga SD Sederajat</i>	102.315.000,00	102.315.000,00	0,00	100,00	
1.01 . 1.01.01 . 00 . 16 . 144 . 5 . 2 . 1	Belanja Pegawai	4.900.000,00	4.900.000,00	0,00	100,00	
1.01 . 1.01.01 . 00 . 16 . 144 . 5 . 2 . 2	Belanja Barang dan Jasa	97.415.000,00	97.415.000,00	0,00	100,00	
1.01 . 1.01.01 . 00 . 16 . 146	<i>Pelatihan Kurikulum 2013 Jenjang SD Sederajat</i>	100.000.000,00	96.665.000,00	(3.335.000,00)	96,67	
1.01 . 1.01.01 . 00 . 16 . 146 . 5 . 2 . 1	Belanja Pegawai	5.250.000,00	5.250.000,00	0,00	100,00	
1.01 . 1.01.01 . 00 . 16 . 146 . 5 . 2 . 2	Belanja Barang dan Jasa	94.750.000,00	91.415.000,00	(3.335.000,00)	96,48	
1.01 . 1.01.01 . 00 . 16 . 147	<i>Pendataan Peserta UN dan Imput BNS Tingkat SMP Sederajat</i>	30.850.000,00	30.850.000,00	0,00	100,00	
1.01 . 1.01.01 . 00 . 16 . 147 . 5 . 2 . 1	Belanja Pegawai	12.000.000,00	12.000.000,00	0,00	100,00	
1.01 . 1.01.01 . 00 . 16 . 147 . 5 . 2 . 2	Belanja Barang dan Jasa	18.850.000,00	18.850.000,00	0,00	100,00	
1.01 . 1.01.01 . 00 . 16 . 148	<i>Penyelenggaraan Olimpiade Sains SMP Seleksi Tingkat Kabupaten</i>	45.250.000,00	45.250.000,00	0,00	100,00	
1.01 . 1.01.01 . 00 . 16 . 148 . 5 . 2 . 1	Belanja Pegawai	5.600.000,00	5.600.000,00	0,00	100,00	
1.01 . 1.01.01 . 00 . 16 . 148 . 5 . 2 . 2	Belanja Barang dan Jasa	39.650.000,00	39.650.000,00	0,00	100,00	
1.01 . 1.01.01 . 00 . 16 . 150	<i>Pelaksanaan US / UN SMP Tingkat Kabupaten</i>	49.413.000,00	49.413.000,00	0,00	100,00	
1.01 . 1.01.01 . 00 . 16 . 150 . 5 . 2 . 1	Belanja Pegawai	20.600.000,00	20.600.000,00	0,00	100,00	
1.01 . 1.01.01 . 00 . 16 . 150 . 5 . 2 . 2	Belanja Barang dan Jasa	28.813.000,00	28.813.000,00	0,00	100,00	
1.01 . 1.01.01 . 00 . 16 . 154	<i>Bantuan Operasional Sekolah Daerah (BOSDA) Jenjang SMP Sederajat</i>	2.401.000.000,00	2.400.900.000,00	(100.000,00)	100,00	
1.01 . 1.01.01 . 00 . 16 . 154 . 5 . 2 . 2	Belanja Barang dan Jasa	2.401.000.000,00	2.400.900.000,00	(100.000,00)	100,00	

KODE REKENING	URAIAN	JUMLAH (Rp)		BERTAMBAH / (BERKURANG)		DASAR HUKUM
		ANGGARAN SETELAH PERUBAHAN	REALISASI	(Rp)	(%)	
1	2	3	4	5 = 4 - 3	6	7
1.01 . 1.01.01 . 00 . 16 . 155	Penyelenggaraan Olimpiade Olahraga Siswa Nasional (O2SN) SMP Seleksi Tingkat Kabupaten serta Pengiriman ke Tingkat Provinsi	60.775.000,00	60.775.000,00	0,00	100,00	
1.01 . 1.01.01 . 00 . 16 . 155 . 5 . 2 . 1	Belanja Pegawai	9.600.000,00	9.600.000,00	0,00	100,00	
1.01 . 1.01.01 . 00 . 16 . 155 . 5 . 2 . 2	Belanja Barang dan Jasa	51.175.000,00	51.175.000,00	0,00	100,00	
1.01 . 1.01.01 . 00 . 16 . 162	Pembangunan Rumah Dinas Guru SDN Sarimbuah	150.000.000,00	149.468.500,00	(531.500,00)	99,65	
1.01 . 1.01.01 . 00 . 16 . 162 . 5 . 2 . 1	Belanja Pegawai	4.700.000,00	4.700.000,00	0,00	100,00	
1.01 . 1.01.01 . 00 . 16 . 162 . 5 . 2 . 2	Belanja Barang dan Jasa	2.060.000,00	2.060.000,00	0,00	100,00	
1.01 . 1.01.01 . 00 . 16 . 162 . 5 . 2 . 3	Belanja Modal	143.240.000,00	142.708.500,00	(531.500,00)	99,63	
1.01 . 1.01.01 . 00 . 16 . 163	Pembangunan Rumah Dinas Guru SDN Murung Paken	150.000.000,00	149.560.000,00	(440.000,00)	99,71	
1.01 . 1.01.01 . 00 . 16 . 163 . 5 . 2 . 1	Belanja Pegawai	4.700.000,00	4.700.000,00	0,00	100,00	
1.01 . 1.01.01 . 00 . 16 . 163 . 5 . 2 . 2	Belanja Barang dan Jasa	2.060.000,00	2.060.000,00	0,00	100,00	
1.01 . 1.01.01 . 00 . 16 . 163 . 5 . 2 . 3	Belanja Modal	143.240.000,00	142.800.000,00	(440.000,00)	99,69	
1.01 . 1.01.01 . 00 . 16 . 166	Pembangunan Rumah Dinas Guru SDN Tabatan	150.000.000,00	149.615.000,00	(385.000,00)	99,74	
1.01 . 1.01.01 . 00 . 16 . 166 . 5 . 2 . 1	Belanja Pegawai	4.700.000,00	4.700.000,00	0,00	100,00	
1.01 . 1.01.01 . 00 . 16 . 166 . 5 . 2 . 2	Belanja Barang dan Jasa	2.060.000,00	2.060.000,00	0,00	100,00	
1.01 . 1.01.01 . 00 . 16 . 166 . 5 . 2 . 3	Belanja Modal	143.240.000,00	142.855.000,00	(385.000,00)	99,73	
1.01 . 1.01.01 . 00 . 16 . 168	Pembangunan Rumah Dinas Guru SDN Tabatan Jaya	150.000.000,00	0,00	(150.000.000,00)	0,00	
1.01 . 1.01.01 . 00 . 16 . 168 . 5 . 2 . 1	Belanja Pegawai	4.700.000,00	0,00	(4.700.000,00)	0,00	
1.01 . 1.01.01 . 00 . 16 . 168 . 5 . 2 . 2	Belanja Barang dan Jasa	2.060.000,00	0,00	(2.060.000,00)	0,00	
1.01 . 1.01.01 . 00 . 16 . 168 . 5 . 2 . 3	Belanja Modal	143.240.000,00	0,00	(143.240.000,00)	0,00	
1.01 . 1.01.01 . 00 . 16 . 194	Rehabilitas Rumah Dinas Guru SDN 2 Rantau Kujang	137.000.000,00	136.450.000,00	(550.000,00)	99,60	
1.01 . 1.01.01 . 00 . 16 . 194 . 5 . 2 . 1	Belanja Pegawai	4.700.000,00	4.700.000,00	0,00	100,00	
1.01 . 1.01.01 . 00 . 16 . 194 . 5 . 2 . 2	Belanja Barang dan Jasa	2.060.000,00	2.060.000,00	0,00	100,00	
1.01 . 1.01.01 . 00 . 16 . 194 . 5 . 2 . 3	Belanja Modal	130.240.000,00	129.690.000,00	(550.000,00)	99,58	
1.01 . 1.01.01 . 00 . 16 . 195	Rehabilitas Rumah Dinas Guru SDN 4 Bundar Km.20	137.000.000,00	136.505.000,00	(495.000,00)	99,64	
1.01 . 1.01.01 . 00 . 16 . 195 . 5 . 2 . 1	Belanja Pegawai	4.700.000,00	4.700.000,00	0,00	100,00	
1.01 . 1.01.01 . 00 . 16 . 195 . 5 . 2 . 2	Belanja Barang dan Jasa	2.060.000,00	2.060.000,00	0,00	100,00	
1.01 . 1.01.01 . 00 . 16 . 195 . 5 . 2 . 3	Belanja Modal	130.240.000,00	129.745.000,00	(495.000,00)	99,62	
1.01 . 1.01.01 . 00 . 16 . 197	Rehabilitas Rumah Dinas Guru SDN 2 Reong	137.000.000,00	136.505.000,00	(495.000,00)	99,64	
1.01 . 1.01.01 . 00 . 16 . 197 . 5 . 2 . 1	Belanja Pegawai	4.700.000,00	4.700.000,00	0,00	100,00	
1.01 . 1.01.01 . 00 . 16 . 197 . 5 . 2 . 2	Belanja Barang dan Jasa	2.060.000,00	2.060.000,00	0,00	100,00	
1.01 . 1.01.01 . 00 . 16 . 197 . 5 . 2 . 3	Belanja Modal	130.240.000,00	129.745.000,00	(495.000,00)	99,62	
1.01 . 1.01.01 . 00 . 16 . 201	Rehabilitas Rumah Dinas Guru SDN 1 Babai	137.000.000,00	136.340.000,00	(660.000,00)	99,52	

KODE REKENING	URAIAN	JUMLAH (Rp)		BERTAMBAH / (BERKURANG)		DASAR HUKUM
		ANGGARAN SETELAH PERUBAHAN	REALISASI	(Rp)	(%)	
1	2	3	4	5 = 4 - 3	6	7
1.01 . 1.01.01 . 00 . 16 . 201 . 5 . 2 . 1	Belanja Pegawai	4.700.000,00	4.700.000,00	0,00	100,00	
1.01 . 1.01.01 . 00 . 16 . 201 . 5 . 2 . 2	Belanja Barang dan Jasa	2.060.000,00	2.060.000,00	0,00	100,00	
1.01 . 1.01.01 . 00 . 16 . 201 . 5 . 2 . 3	Belanja Modal	130.240.000,00	129.580.000,00	(660.000,00)	99,49	
1.01 . 1.01.01 . 00 . 16 . 202	Rehabilitas Rumah Dinas Guru SDN 3 Babai	137.000.000,00	136.395.000,00	(605.000,00)	99,56	
1.01 . 1.01.01 . 00 . 16 . 202 . 5 . 2 . 1	Belanja Pegawai	4.700.000,00	4.700.000,00	0,00	100,00	
1.01 . 1.01.01 . 00 . 16 . 202 . 5 . 2 . 2	Belanja Barang dan Jasa	2.060.000,00	2.060.000,00	0,00	100,00	
1.01 . 1.01.01 . 00 . 16 . 202 . 5 . 2 . 3	Belanja Modal	130.240.000,00	129.635.000,00	(605.000,00)	99,54	
1.01 . 1.01.01 . 00 . 16 . 203	Rehabilitas Rumah Dinas Guru SDN 1 Bangkuang	137.000.000,00	136.560.000,00	(440.000,00)	99,68	
1.01 . 1.01.01 . 00 . 16 . 203 . 5 . 2 . 1	Belanja Pegawai	4.700.000,00	4.700.000,00	0,00	100,00	
1.01 . 1.01.01 . 00 . 16 . 203 . 5 . 2 . 2	Belanja Barang dan Jasa	2.060.000,00	2.060.000,00	0,00	100,00	
1.01 . 1.01.01 . 00 . 16 . 203 . 5 . 2 . 3	Belanja Modal	130.240.000,00	129.800.000,00	(440.000,00)	99,66	
1.01 . 1.01.01 . 00 . 16 . 206	Rehabilitas Rumah Dinas Guru SDN 5 Buntok	137.000.000,00	136.505.000,00	(495.000,00)	99,64	
1.01 . 1.01.01 . 00 . 16 . 206 . 5 . 2 . 1	Belanja Pegawai	4.700.000,00	4.700.000,00	0,00	100,00	
1.01 . 1.01.01 . 00 . 16 . 206 . 5 . 2 . 2	Belanja Barang dan Jasa	2.060.000,00	2.060.000,00	0,00	100,00	
1.01 . 1.01.01 . 00 . 16 . 206 . 5 . 2 . 3	Belanja Modal	130.240.000,00	129.745.000,00	(495.000,00)	99,62	
1.01 . 1.01.01 . 00 . 16 . 207	Rehabilitas Rumah Dinas Guru SD/SDLB SDN Parigi	137.000.000,00	136.450.000,00	(550.000,00)	99,60	
1.01 . 1.01.01 . 00 . 16 . 207 . 5 . 2 . 1	Belanja Pegawai	4.700.000,00	4.700.000,00	0,00	100,00	
1.01 . 1.01.01 . 00 . 16 . 207 . 5 . 2 . 2	Belanja Barang dan Jasa	2.060.000,00	2.060.000,00	0,00	100,00	
1.01 . 1.01.01 . 00 . 16 . 207 . 5 . 2 . 3	Belanja Modal	130.240.000,00	129.690.000,00	(550.000,00)	99,58	
1.01 . 1.01.01 . 00 . 16 . 209	Rehabilitasi Rumah Dinas Kepala Sekolah SDN 4 Mengkatip	137.000.000,00	136.615.000,00	(385.000,00)	99,72	
1.01 . 1.01.01 . 00 . 16 . 209 . 5 . 2 . 1	Belanja Pegawai	4.700.000,00	4.700.000,00	0,00	100,00	
1.01 . 1.01.01 . 00 . 16 . 209 . 5 . 2 . 2	Belanja Barang dan Jasa	2.060.000,00	2.060.000,00	0,00	100,00	
1.01 . 1.01.01 . 00 . 16 . 209 . 5 . 2 . 3	Belanja Modal	130.240.000,00	129.855.000,00	(385.000,00)	99,70	
1.01 . 1.01.01 . 00 . 16 . 211	Rehabilitasi Rumah Dinas Kepala Sekolah SDN Danau Jutuh	137.000.000,00	136.670.000,00	(330.000,00)	99,76	
1.01 . 1.01.01 . 00 . 16 . 211 . 5 . 2 . 1	Belanja Pegawai	4.700.000,00	4.700.000,00	0,00	100,00	
1.01 . 1.01.01 . 00 . 16 . 211 . 5 . 2 . 2	Belanja Barang dan Jasa	2.060.000,00	2.060.000,00	0,00	100,00	
1.01 . 1.01.01 . 00 . 16 . 211 . 5 . 2 . 3	Belanja Modal	130.240.000,00	129.910.000,00	(330.000,00)	99,75	
1.01 . 1.01.01 . 00 . 16 . 214	Rehabilitasi Ruang Guru SDN Tetei Lanan	137.000.000,00	136.285.000,00	(715.000,00)	99,48	
1.01 . 1.01.01 . 00 . 16 . 214 . 5 . 2 . 1	Belanja Pegawai	4.700.000,00	4.700.000,00	0,00	100,00	
1.01 . 1.01.01 . 00 . 16 . 214 . 5 . 2 . 2	Belanja Barang dan Jasa	2.060.000,00	2.060.000,00	0,00	100,00	
1.01 . 1.01.01 . 00 . 16 . 214 . 5 . 2 . 3	Belanja Modal	130.240.000,00	129.525.000,00	(715.000,00)	99,45	
1.01 . 1.01.01 . 00 . 16 . 216	Rehabilitasi Ruang Kelas dan Kantor SDN Trans Danau Jutuh	0,00	0,00	0,00	0,00	
1.01 . 1.01.01 . 00 . 16 . 216 . 5 . 2 . 1	Belanja Pegawai	0,00	0,00	0,00	0,00	

KODE REKENING	URAIAN	JUMLAH (Rp)		BERTAMBAH / (BERKURANG)		DASAR HUKUM
		ANGGARAN SETELAH PERUBAHAN	REALISASI	(Rp)	(%)	
1	2	3	4	5 = 4 - 3	6	7
1.01 . 1.01.01 . 00 . 16 . 216 . 5 . 2 . 2	Belanja Barang dan Jasa	0,00	0,00	0,00	0,00	
1.01 . 1.01.01 . 00 . 16 . 216 . 5 . 2 . 3	Belanja Modal	0,00	0,00	0,00	0,00	
1.01 . 1.01.01 . 00 . 16 . 221	<i>Pengadaan Meubelair SD se Barito Selatan</i>	452.960.000,00	429.985.000,00	(22.975.000,00)	94,93	
1.01 . 1.01.01 . 00 . 16 . 221 . 5 . 2 . 1	Belanja Pegawai	3.550.000,00	3.550.000,00	0,00	100,00	
1.01 . 1.01.01 . 00 . 16 . 221 . 5 . 2 . 2	Belanja Barang dan Jasa	4.535.000,00	4.535.000,00	0,00	100,00	
1.01 . 1.01.01 . 00 . 16 . 221 . 5 . 2 . 3	Belanja Modal	444.875.000,00	421.900.000,00	(22.975.000,00)	94,84	
1.01 . 1.01.01 . 00 . 16 . 223	<i>Monitoring dan Evaluasi Kegiatan Bidang Pendidikan SD</i>	128.017.000,00	127.830.000,00	(187.000,00)	99,85	
1.01 . 1.01.01 . 00 . 16 . 223 . 5 . 2 . 2	Belanja Barang dan Jasa	128.017.000,00	127.830.000,00	(187.000,00)	99,85	
1.01 . 1.01.01 . 00 . 16 . 226	<i>Pembangunan Rumah Dinas Guru SMPN Satu Atap 6 G.B.Awai di Muara Singan</i>	150.000.000,00	150.000.000,00	0,00	100,00	
1.01 . 1.01.01 . 00 . 16 . 226 . 5 . 2 . 1	Belanja Pegawai	4.700.000,00	4.700.000,00	0,00	100,00	
1.01 . 1.01.01 . 00 . 16 . 226 . 5 . 2 . 2	Belanja Barang dan Jasa	2.060.000,00	2.060.000,00	0,00	100,00	
1.01 . 1.01.01 . 00 . 16 . 226 . 5 . 2 . 3	Belanja Modal	143.240.000,00	143.240.000,00	0,00	100,00	
1.01 . 1.01.01 . 00 . 16 . 227	<i>Pengangkatan Lantai Ruang Kelas SMPN 1 Jenamas di Rantau Kujang</i>	150.000.000,00	150.000.000,00	0,00	100,00	
1.01 . 1.01.01 . 00 . 16 . 227 . 5 . 2 . 1	Belanja Pegawai	4.700.000,00	4.700.000,00	0,00	100,00	
1.01 . 1.01.01 . 00 . 16 . 227 . 5 . 2 . 2	Belanja Barang dan Jasa	2.060.000,00	2.060.000,00	0,00	100,00	
1.01 . 1.01.01 . 00 . 16 . 227 . 5 . 2 . 3	Belanja Modal	143.240.000,00	143.240.000,00	0,00	100,00	
1.01 . 1.01.01 . 00 . 16 . 229	<i>Rahabilitasi Rumah Dinas SMPN 1 Dusun Hilir di Mangkatip</i>	85.000.000,00	84.900.000,00	(100.000,00)	99,88	
1.01 . 1.01.01 . 00 . 16 . 229 . 5 . 2 . 1	Belanja Pegawai	4.700.000,00	4.700.000,00	0,00	100,00	
1.01 . 1.01.01 . 00 . 16 . 229 . 5 . 2 . 2	Belanja Barang dan Jasa	2.060.000,00	2.060.000,00	0,00	100,00	
1.01 . 1.01.01 . 00 . 16 . 229 . 5 . 2 . 3	Belanja Modal	78.240.000,00	78.140.000,00	(100.000,00)	99,87	
1.01 . 1.01.01 . 00 . 16 . 237	<i>Pembangunan Rumah Dinas Guru SMPN 6 Dusun Selatan di Tanjung Jawa</i>	200.000.000,00	200.000.000,00	0,00	100,00	
1.01 . 1.01.01 . 00 . 16 . 237 . 5 . 2 . 1	Belanja Pegawai	4.700.000,00	4.700.000,00	0,00	100,00	
1.01 . 1.01.01 . 00 . 16 . 237 . 5 . 2 . 2	Belanja Barang dan Jasa	2.060.000,00	2.060.000,00	0,00	100,00	
1.01 . 1.01.01 . 00 . 16 . 237 . 5 . 2 . 3	Belanja Modal	193.240.000,00	193.240.000,00	0,00	100,00	
1.01 . 1.01.01 . 00 . 16 . 242	<i>Rehabilitas /Peninggian Lantai Ruang Kelas SMPN 2 Dusun Selatan</i>	400.000.000,00	379.010.000,00	(20.990.000,00)	94,75	
1.01 . 1.01.01 . 00 . 16 . 242 . 5 . 2 . 1	Belanja Pegawai	7.950.000,00	7.950.000,00	0,00	100,00	
1.01 . 1.01.01 . 00 . 16 . 242 . 5 . 2 . 2	Belanja Barang dan Jasa	2.060.000,00	2.060.000,00	0,00	100,00	
1.01 . 1.01.01 . 00 . 16 . 242 . 5 . 2 . 3	Belanja Modal	389.990.000,00	369.000.000,00	(20.990.000,00)	94,62	
1.01 . 1.01.01 . 00 . 16 . 244	<i>Pengadaan Meubelair SMP se Kabupaten Barito Selatan</i>	140.000.000,00	138.728.000,00	(1.272.000,00)	99,09	
1.01 . 1.01.01 . 00 . 16 . 244 . 5 . 2 . 1	Belanja Pegawai	3.750.000,00	2.950.000,00	(800.000,00)	78,67	
1.01 . 1.01.01 . 00 . 16 . 244 . 5 . 2 . 2	Belanja Barang dan Jasa	5.450.000,00	5.450.000,00	0,00	100,00	



KODE REKENING	URAIAN	JUMLAH (Rp)		BERTAMBAH / (BERKURANG)		DASAR HUKUM
		ANGGARAN SETELAH PERUBAHAN	REALISASI	(Rp)	(%)	
1	2	3	4	5 = 4 - 3	6	7
1.01 . 1.01.01 . 00 . 16 . 244 . 5 . 2 . 3	Belanja Modal	130.800.000,00	130.328.000,00	(472.000,00)	99,64	
1.01 . 1.01.01 . 00 . 16 . 246	<i>Rehab Kantor SMPN 2 Dusun Utara di Desa Bundar</i>	0,00	0,00	0,00	0,00	
1.01 . 1.01.01 . 00 . 16 . 246 . 5 . 2 . 1	Belanja Pegawai	0,00	0,00	0,00	0,00	
1.01 . 1.01.01 . 00 . 16 . 246 . 5 . 2 . 2	Belanja Barang dan Jasa	0,00	0,00	0,00	0,00	
1.01 . 1.01.01 . 00 . 16 . 246 . 5 . 2 . 3	Belanja Modal	0,00	0,00	0,00	0,00	
1.01 . 1.01.01 . 00 . 16 . 248	<i>Rehab Total Rumah Dinas Guru SDN 2 Teluk Betung</i>	65.000.000,00	64.780.000,00	(220.000,00)	99,66	
1.01 . 1.01.01 . 00 . 16 . 248 . 5 . 2 . 1	Belanja Pegawai	4.150.000,00	4.150.000,00	0,00	100,00	
1.01 . 1.01.01 . 00 . 16 . 248 . 5 . 2 . 2	Belanja Barang dan Jasa	1.060.000,00	1.060.000,00	0,00	100,00	
1.01 . 1.01.01 . 00 . 16 . 248 . 5 . 2 . 3	Belanja Modal	59.790.000,00	59.570.000,00	(220.000,00)	99,63	
1.01 . 1.01.01 . 00 . 16 . 249	<i>Rehab Total 2 Buah Rumah Dinas Guru SDN 2 Talio</i>	65.000.000,00	64.802.000,00	(198.000,00)	99,70	
1.01 . 1.01.01 . 00 . 16 . 249 . 5 . 2 . 1	Belanja Pegawai	4.150.000,00	4.150.000,00	0,00	100,00	
1.01 . 1.01.01 . 00 . 16 . 249 . 5 . 2 . 2	Belanja Barang dan Jasa	1.060.000,00	1.060.000,00	0,00	100,00	
1.01 . 1.01.01 . 00 . 16 . 249 . 5 . 2 . 3	Belanja Modal	59.790.000,00	59.592.000,00	(198.000,00)	99,67	
1.01 . 1.01.01 . 00 . 16 . 250	<i>Rehab Berat Rumah Dinas Guru SDN 12 Buntok</i>	65.000.000,00	64.538.000,00	(462.000,00)	99,29	
1.01 . 1.01.01 . 00 . 16 . 250 . 5 . 2 . 1	Belanja Pegawai	4.150.000,00	4.150.000,00	0,00	100,00	
1.01 . 1.01.01 . 00 . 16 . 250 . 5 . 2 . 2	Belanja Barang dan Jasa	1.060.000,00	1.060.000,00	0,00	100,00	
1.01 . 1.01.01 . 00 . 16 . 250 . 5 . 2 . 3	Belanja Modal	59.790.000,00	59.328.000,00	(462.000,00)	99,23	
1.01 . 1.01.01 . 00 . 16 . 251	<i>Rehab Berat 2 Buah Rumah Dinas Guru SDN Mabuan</i>	70.000.000,00	69.450.000,00	(550.000,00)	99,21	
1.01 . 1.01.01 . 00 . 16 . 251 . 5 . 2 . 1	Belanja Pegawai	4.150.000,00	4.150.000,00	0,00	100,00	
1.01 . 1.01.01 . 00 . 16 . 251 . 5 . 2 . 2	Belanja Barang dan Jasa	1.060.000,00	1.060.000,00	0,00	100,00	
1.01 . 1.01.01 . 00 . 16 . 251 . 5 . 2 . 3	Belanja Modal	64.790.000,00	64.240.000,00	(550.000,00)	99,15	
1.01 . 1.01.01 . 00 . 16 . 252	<i>Rehab Total Rumah Dinas Guru SDN Pararapak</i>	70.000.000,00	69.615.000,00	(385.000,00)	99,45	
1.01 . 1.01.01 . 00 . 16 . 252 . 5 . 2 . 1	Belanja Pegawai	4.150.000,00	4.150.000,00	0,00	100,00	
1.01 . 1.01.01 . 00 . 16 . 252 . 5 . 2 . 2	Belanja Barang dan Jasa	1.060.000,00	1.060.000,00	0,00	100,00	
1.01 . 1.01.01 . 00 . 16 . 252 . 5 . 2 . 3	Belanja Modal	64.790.000,00	64.405.000,00	(385.000,00)	99,41	
1.01 . 1.01.01 . 00 . 16 . 253	<i>Rehab Berat Rumah Dinas Guru SDN Teluk Mampun</i>	70.000.000,00	69.615.000,00	(385.000,00)	99,45	
1.01 . 1.01.01 . 00 . 16 . 253 . 5 . 2 . 1	Belanja Pegawai	4.150.000,00	4.150.000,00	0,00	100,00	
1.01 . 1.01.01 . 00 . 16 . 253 . 5 . 2 . 2	Belanja Barang dan Jasa	1.060.000,00	1.060.000,00	0,00	100,00	
1.01 . 1.01.01 . 00 . 16 . 253 . 5 . 2 . 3	Belanja Modal	64.790.000,00	64.405.000,00	(385.000,00)	99,41	
1.01 . 1.01.01 . 00 . 16 . 254	<i>Rehab Berat 2 Buah Rumah Dinas Guru SDN 2 Tanjung Jawa</i>	65.000.000,00	64.725.000,00	(275.000,00)	99,58	
1.01 . 1.01.01 . 00 . 16 . 254 . 5 . 2 . 1	Belanja Pegawai	4.150.000,00	4.150.000,00	0,00	100,00	
1.01 . 1.01.01 . 00 . 16 . 254 . 5 . 2 . 2	Belanja Barang dan Jasa	1.060.000,00	1.060.000,00	0,00	100,00	
1.01 . 1.01.01 . 00 . 16 . 254 . 5 . 2 . 3	Belanja Modal	59.790.000,00	59.515.000,00	(275.000,00)	99,54	
1.01 . 1.01.01 . 00 . 16 . 255	<i>Rehab Berat Rumah Dinas Guru SDN 2 Bundar</i>	70.000.000,00	69.824.000,00	(176.000,00)	99,75	

KODE REKENING	URAIAN	JUMLAH (Rp)		BERTAMBAH / (BERKURANG)		DASAR HUKUM
		ANGGARAN SETELAH PERUBAHAN	REALISASI	(Rp)	(%)	
1	2	3	4	5 = 4 - 3	6	7
1.01 . 1.01.01 . 00 . 16 . 255 . 5 . 2 . 1	Belanja Pegawai	4.150.000,00	4.150.000,00	0,00	100,00	
1.01 . 1.01.01 . 00 . 16 . 255 . 5 . 2 . 2	Belanja Barang dan Jasa	1.060.000,00	1.060.000,00	0,00	100,00	
1.01 . 1.01.01 . 00 . 16 . 255 . 5 . 2 . 3	Belanja Modal	64.790.000,00	64.614.000,00	(176.000,00)	99,73	
1.01 . 1.01.01 . 00 . 16 . 256	<i>Rehab Berat Rumah Dinas Guru SDN Muka Haji</i>	65.000.000,00	64.725.000,00	(275.000,00)	99,58	
1.01 . 1.01.01 . 00 . 16 . 256 . 5 . 2 . 1	Belanja Pegawai	4.150.000,00	4.150.000,00	0,00	100,00	
1.01 . 1.01.01 . 00 . 16 . 256 . 5 . 2 . 2	Belanja Barang dan Jasa	1.060.000,00	1.060.000,00	0,00	100,00	
1.01 . 1.01.01 . 00 . 16 . 256 . 5 . 2 . 3	Belanja Modal	59.790.000,00	59.515.000,00	(275.000,00)	99,54	
1.01 . 1.01.01 . 00 . 16 . 257	<i>Rehab Berat Rumah Dinas Guru SDN 2 Gagutur</i>	70.000.000,00	69.725.000,00	(275.000,00)	99,61	
1.01 . 1.01.01 . 00 . 16 . 257 . 5 . 2 . 1	Belanja Pegawai	4.150.000,00	4.150.000,00	0,00	100,00	
1.01 . 1.01.01 . 00 . 16 . 257 . 5 . 2 . 2	Belanja Barang dan Jasa	1.060.000,00	1.060.000,00	0,00	100,00	
1.01 . 1.01.01 . 00 . 16 . 257 . 5 . 2 . 3	Belanja Modal	64.790.000,00	64.515.000,00	(275.000,00)	99,58	
1.01 . 1.01.01 . 00 . 16 . 258	<i>Rehabilitas Rumah Dinas Guru SDN Ugang Sayu Desa 2</i>	70.000.000,00	69.725.000,00	(275.000,00)	99,61	
1.01 . 1.01.01 . 00 . 16 . 258 . 5 . 2 . 1	Belanja Pegawai	4.150.000,00	4.150.000,00	0,00	100,00	
1.01 . 1.01.01 . 00 . 16 . 258 . 5 . 2 . 2	Belanja Barang dan Jasa	1.060.000,00	1.060.000,00	0,00	100,00	
1.01 . 1.01.01 . 00 . 16 . 258 . 5 . 2 . 3	Belanja Modal	64.790.000,00	64.515.000,00	(275.000,00)	99,58	
1.01 . 1.01.01 . 00 . 16 . 259	<i>Rehabilitas Rumah Dinas Kepala Sekolah SDN 2 Baru</i>	65.000.000,00	64.615.000,00	(385.000,00)	99,41	
1.01 . 1.01.01 . 00 . 16 . 259 . 5 . 2 . 1	Belanja Pegawai	4.150.000,00	4.150.000,00	0,00	100,00	
1.01 . 1.01.01 . 00 . 16 . 259 . 5 . 2 . 2	Belanja Barang dan Jasa	1.060.000,00	1.060.000,00	0,00	100,00	
1.01 . 1.01.01 . 00 . 16 . 259 . 5 . 2 . 3	Belanja Modal	59.790.000,00	59.405.000,00	(385.000,00)	99,36	
1.01 . 1.01.01 . 00 . 16 . 260	<i>Jasa Konsultasi Bidang Pendidikan SD</i>	191.370.000,00	180.561.000,00	(10.809.000,00)	94,35	
1.01 . 1.01.01 . 00 . 16 . 260 . 5 . 2 . 1	Belanja Pegawai	7.800.000,00	6.700.000,00	(1.100.000,00)	85,90	
1.01 . 1.01.01 . 00 . 16 . 260 . 5 . 2 . 2	Belanja Barang dan Jasa	183.570.000,00	173.861.000,00	(9.709.000,00)	94,71	
1.01 . 1.01.01 . 00 . 16 . 261	<i>Jasa Konsultasi Bidang Pendidikan SMP</i>	108.970.000,00	107.365.000,00	(1.605.000,00)	98,53	
1.01 . 1.01.01 . 00 . 16 . 261 . 5 . 2 . 1	Belanja Pegawai	5.900.000,00	4.800.000,00	(1.100.000,00)	81,36	
1.01 . 1.01.01 . 00 . 16 . 261 . 5 . 2 . 2	Belanja Barang dan Jasa	103.070.000,00	102.565.000,00	(505.000,00)	99,51	
1.01 . 1.01.01 . 00 . 16 . 262	<i>DAK Bidang Pendidikan SMP (DAK Fisik)</i>	2.299.546.000,00	2.182.414.989,00	(117.131.011,00)	94,91	
1.01 . 1.01.01 . 00 . 16 . 262 . 5 . 2 . 1	Belanja Pegawai	25.312.500,00	25.312.500,00	0,00	100,00	
1.01 . 1.01.01 . 00 . 16 . 262 . 5 . 2 . 2	Belanja Barang dan Jasa	89.200.000,00	89.175.000,00	(25.000,00)	99,97	
1.01 . 1.01.01 . 00 . 16 . 262 . 5 . 2 . 3	Belanja Modal	2.185.033.500,00	2.067.927.489,00	(117.106.011,00)	94,64	
1.01 . 1.01.01 . 00 . 16 . 263	<i>Penataan Halaman SDN 10 Buntok</i>	100.000.000,00	99.395.000,00	(605.000,00)	99,40	
1.01 . 1.01.01 . 00 . 16 . 263 . 5 . 2 . 1	Belanja Pegawai	4.700.000,00	4.700.000,00	0,00	100,00	
1.01 . 1.01.01 . 00 . 16 . 263 . 5 . 2 . 2	Belanja Barang dan Jasa	2.060.000,00	2.060.000,00	0,00	100,00	
1.01 . 1.01.01 . 00 . 16 . 263 . 5 . 2 . 3	Belanja Modal	93.240.000,00	92.635.000,00	(605.000,00)	99,35	
1.01 . 1.01.01 . 00 . 16 . 264	<i>Rehab Rumah Dinas Guru SDN 2 Kalahien</i>	140.000.000,00	139.175.000,00	(825.000,00)	99,41	

KODE REKENING	URAIAN	JUMLAH (Rp)		BERTAMBAH / (BERKURANG)		DASAR HUKUM
		ANGGARAN SETELAH PERUBAHAN	REALISASI	(Rp)	(%)	
1	2	3	4	5 = 4 - 3	6	7
1.01 . 1.01.01 . 00 . 16 . 264 . 5 . 2 . 1	Belanja Pegawai	4.700.000,00	4.700.000,00	0,00	100,00	
1.01 . 1.01.01 . 00 . 16 . 264 . 5 . 2 . 2	Belanja Barang dan Jasa	2.060.000,00	2.060.000,00	0,00	100,00	
1.01 . 1.01.01 . 00 . 16 . 264 . 5 . 2 . 3	Belanja Modal	133.240.000,00	132.415.000,00	(825.000,00)	99,38	
1.01 . 1.01.01 . 00 . 16 . 265	<i>Pembangunan Kantor Kepala Sekolah SDN Pamangka</i>	140.000.000,00	139.395.000,00	(605.000,00)	99,57	
1.01 . 1.01.01 . 00 . 16 . 265 . 5 . 2 . 1	Belanja Pegawai	4.700.000,00	4.700.000,00	0,00	100,00	
1.01 . 1.01.01 . 00 . 16 . 265 . 5 . 2 . 2	Belanja Barang dan Jasa	2.060.000,00	2.060.000,00	0,00	100,00	
1.01 . 1.01.01 . 00 . 16 . 265 . 5 . 2 . 3	Belanja Modal	133.240.000,00	132.635.000,00	(605.000,00)	99,55	
1.01 . 1.01.01 . 00 . 16 . 266	<i>Pembuatan Pagar SDN Danau Sadar</i>	150.000.000,00	149.164.000,00	(836.000,00)	99,44	
1.01 . 1.01.01 . 00 . 16 . 266 . 5 . 2 . 1	Belanja Pegawai	4.700.000,00	4.700.000,00	0,00	100,00	
1.01 . 1.01.01 . 00 . 16 . 266 . 5 . 2 . 2	Belanja Barang dan Jasa	2.060.000,00	2.060.000,00	0,00	100,00	
1.01 . 1.01.01 . 00 . 16 . 266 . 5 . 2 . 3	Belanja Modal	143.240.000,00	142.404.000,00	(836.000,00)	99,42	
1.01 . 1.01.01 . 00 . 16 . 267	<i>Pembuatan Pagar SDN 6 Buntok</i>	150.000.000,00	149.065.000,00	(935.000,00)	99,38	
1.01 . 1.01.01 . 00 . 16 . 267 . 5 . 2 . 1	Belanja Pegawai	4.700.000,00	4.700.000,00	0,00	100,00	
1.01 . 1.01.01 . 00 . 16 . 267 . 5 . 2 . 2	Belanja Barang dan Jasa	2.060.000,00	2.060.000,00	0,00	100,00	
1.01 . 1.01.01 . 00 . 16 . 267 . 5 . 2 . 3	Belanja Modal	143.240.000,00	142.305.000,00	(935.000,00)	99,35	
1.01 . 1.01.01 . 00 . 16 . 268	<i>Penimbunan Halaman SDN 1 Baru</i>	150.000.000,00	149.670.000,00	(330.000,00)	99,78	
1.01 . 1.01.01 . 00 . 16 . 268 . 5 . 2 . 1	Belanja Pegawai	4.700.000,00	4.700.000,00	0,00	100,00	
1.01 . 1.01.01 . 00 . 16 . 268 . 5 . 2 . 2	Belanja Barang dan Jasa	2.060.000,00	2.060.000,00	0,00	100,00	
1.01 . 1.01.01 . 00 . 16 . 268 . 5 . 2 . 3	Belanja Modal	143.240.000,00	142.910.000,00	(330.000,00)	99,77	
1.01 . 1.01.01 . 00 . 16 . 270	<i>Pembuatan Pagar SDN 2 Damparan</i>	150.000.000,00	149.175.000,00	(825.000,00)	99,45	
1.01 . 1.01.01 . 00 . 16 . 270 . 5 . 2 . 1	Belanja Pegawai	4.700.000,00	4.700.000,00	0,00	100,00	
1.01 . 1.01.01 . 00 . 16 . 270 . 5 . 2 . 2	Belanja Barang dan Jasa	2.060.000,00	2.060.000,00	0,00	100,00	
1.01 . 1.01.01 . 00 . 16 . 270 . 5 . 2 . 3	Belanja Modal	143.240.000,00	142.415.000,00	(825.000,00)	99,42	
1.01 . 1.01.01 . 00 . 16 . 271	<i>Monitoring dan Evaluasi Kegiatan Bidang Pendidikan SMP</i>	50.000.000,00	49.998.000,00	(2.000,00)	100,00	
1.01 . 1.01.01 . 00 . 16 . 271 . 5 . 2 . 2	Belanja Barang dan Jasa	50.000.000,00	49.998.000,00	(2.000,00)	100,00	
1.01 . 1.01.01 . 00 . 16 . 273	<i>Sosialisasi Pengelolaan Dana BOS</i>	150.000.000,00	150.000.000,00	0,00	100,00	
1.01 . 1.01.01 . 00 . 16 . 273 . 5 . 2 . 1	Belanja Pegawai	17.850.000,00	17.850.000,00	0,00	100,00	
1.01 . 1.01.01 . 00 . 16 . 273 . 5 . 2 . 2	Belanja Barang dan Jasa	132.150.000,00	132.150.000,00	0,00	100,00	
1.01 . 1.01.01 . 00 . 16 . 274	<i>BOS SMP (Pusat)</i>	7.126.000.000,00	6.570.606.149,00	(555.393.851,00)	92,21	
1.01 . 1.01.01 . 00 . 16 . 274 . 5 . 2 . 2	Belanja Barang dan Jasa	7.126.000.000,00	6.570.606.149,00	(555.393.851,00)	92,21	
1.01 . 1.01.01 . 00 . 16 . 275	<i>BOS SD (Pusat)</i>	12.460.800.000,00	10.785.802.112,99	(1.674.997.887,01)	86,56	
1.01 . 1.01.01 . 00 . 16 . 275 . 5 . 2 . 2	Belanja Barang dan Jasa	12.460.800.000,00	10.785.802.112,99	(1.674.997.887,01)	86,56	
1.01 . 1.01.01 . 00 . 16 . 276	<i>Pengadaan Meubellair SMP Sederajat</i>	135.000.000,00	134.863.000,00	(137.000,00)	99,90	

KODE REKENING	URAIAN	JUMLAH (Rp)		BERTAMBAH / (BERKURANG)		DASAR HUKUM
		ANGGARAN SETELAH PERUBAHAN	REALISASI	(Rp)	(%)	
1	2	3	4	5 = 4 - 3	6	7
1.01 . 1.01.01 . 00 . 16 . 276 . 5 . 2 . 1	Belanja Pegawai	2.750.000,00	2.750.000,00	0,00	100,00	
1.01 . 1.01.01 . 00 . 16 . 276 . 5 . 2 . 2	Belanja Barang dan Jasa	4.535.000,00	4.535.000,00	0,00	100,00	
1.01 . 1.01.01 . 00 . 16 . 276 . 5 . 2 . 3	Belanja Modal	127.715.000,00	127.578.000,00	(137.000,00)	99,89	
1.01 . 1.01.01 . 00 . 16 . 277	Rehabilitasi WC Sekolah di Kabupaten Barito Selatan	520.000.000,00	28.673.000,00	(491.327.000,00)	5,51	
1.01 . 1.01.01 . 00 . 16 . 277 . 5 . 2 . 1	Belanja Pegawai	16.400.000,00	0,00	(16.400.000,00)	0,00	
1.01 . 1.01.01 . 00 . 16 . 277 . 5 . 2 . 2	Belanja Barang dan Jasa	52.600.000,00	28.673.000,00	(23.927.000,00)	54,51	
1.01 . 1.01.01 . 00 . 16 . 277 . 5 . 2 . 3	Belanja Modal	451.000.000,00	0,00	(451.000.000,00)	0,00	
1.01 . 1.01.01 . 00 . 18	Program Pendidikan Non Formal dan Informal	174.350.000,00	157.150.000,00	(17.200.000,00)	90,13	
1.01 . 1.01.01 . 00 . 18 . 23	Pelaksanaan US / UN Kesetaraan Paket A Setara SD, Paket B setara SMP, Paket C setara SMA	37.000.000,00	37.000.000,00	0,00	100,00	
1.01 . 1.01.01 . 00 . 18 . 23 . 5 . 2 . 1	Belanja Pegawai	5.500.000,00	5.500.000,00	0,00	100,00	
1.01 . 1.01.01 . 00 . 18 . 23 . 5 . 2 . 2	Belanja Barang dan Jasa	31.500.000,00	31.500.000,00	0,00	100,00	
1.01 . 1.01.01 . 00 . 18 . 24	Pendamping Program Pokok PKK	53.650.000,00	53.650.000,00	0,00	100,00	
1.01 . 1.01.01 . 00 . 18 . 24 . 5 . 2 . 1	Belanja Pegawai	3.150.000,00	3.150.000,00	0,00	100,00	
1.01 . 1.01.01 . 00 . 18 . 24 . 5 . 2 . 2	Belanja Barang dan Jasa	50.500.000,00	50.500.000,00	0,00	100,00	
1.01 . 1.01.01 . 00 . 18 . 26	Menghadiri Kegiatan HAI Tingkat Provinsi	26.700.000,00	9.500.000,00	(17.200.000,00)	35,58	
1.01 . 1.01.01 . 00 . 18 . 26 . 5 . 2 . 1	Belanja Pegawai	4.200.000,00	0,00	(4.200.000,00)	0,00	
1.01 . 1.01.01 . 00 . 18 . 26 . 5 . 2 . 2	Belanja Barang dan Jasa	22.500.000,00	9.500.000,00	(13.000.000,00)	42,22	
1.01 . 1.01.01 . 00 . 18 . 27	Pelaksanaan HARDIKNAS Tingkat Kabupaten	57.000.000,00	57.000.000,00	0,00	100,00	
1.01 . 1.01.01 . 00 . 18 . 27 . 5 . 2 . 1	Belanja Pegawai	27.150.000,00	27.150.000,00	0,00	100,00	
1.01 . 1.01.01 . 00 . 18 . 27 . 5 . 2 . 2	Belanja Barang dan Jasa	29.850.000,00	29.850.000,00	0,00	100,00	
1.01 . 1.01.01 . 00 . 20	Program Peningkatan Mutu Pendidik dan Tenaga Kependidikan	1.203.203.500,00	977.403.500,00	(225.800.000,00)	81,23	
1.01 . 1.01.01 . 00 . 20 . 28	Pelaksanaan Sertifikasi Guru PAUD	23.000.000,00	23.000.000,00	0,00	100,00	
1.01 . 1.01.01 . 00 . 20 . 28 . 5 . 2 . 1	Belanja Pegawai	3.400.000,00	3.400.000,00	0,00	100,00	
1.01 . 1.01.01 . 00 . 20 . 28 . 5 . 2 . 2	Belanja Barang dan Jasa	19.600.000,00	19.600.000,00	0,00	100,00	
1.01 . 1.01.01 . 00 . 20 . 29	Lomba Kepala Sekolah dan Guru PAUD Berprestasi Tingkat Kabupaten	26.550.000,00	4.270.000,00	(22.280.000,00)	16,08	
1.01 . 1.01.01 . 00 . 20 . 29 . 5 . 2 . 1	Belanja Pegawai	3.600.000,00	0,00	(3.600.000,00)	0,00	
1.01 . 1.01.01 . 00 . 20 . 29 . 5 . 2 . 2	Belanja Barang dan Jasa	22.950.000,00	4.270.000,00	(18.680.000,00)	18,61	
1.01 . 1.01.01 . 00 . 20 . 30	Penilaian Angka Kredit Guru PAUD	15.000.000,00	15.000.000,00	0,00	100,00	
1.01 . 1.01.01 . 00 . 20 . 30 . 5 . 2 . 1	Belanja Pegawai	4.100.000,00	4.100.000,00	0,00	100,00	
1.01 . 1.01.01 . 00 . 20 . 30 . 5 . 2 . 2	Belanja Barang dan Jasa	10.900.000,00	10.900.000,00	0,00	100,00	
1.01 . 1.01.01 . 00 . 20 . 31	Pelaksanaan POKJA Akreditasi PAUD dan PNF	30.000.000,00	30.000.000,00	0,00	100,00	
1.01 . 1.01.01 . 00 . 20 . 31 . 5 . 2 . 1	Belanja Pegawai	4.200.000,00	4.200.000,00	0,00	100,00	

KODE REKENING	URAIAN	JUMLAH (Rp)		BERTAMBAH / (BERKURANG)		DASAR HUKUM
		ANGGARAN SETELAH PERUBAHAN	REALISASI	(Rp)	(%)	
1	2	3	4	5 = 4 - 3	6	7
1.01 . 1.01.01 . 00 . 20 . 31 . 5 . 2 . 2	Belanja Barang dan Jasa	25.800.000,00	25.800.000,00	0,00	100,00	
1.01 . 1.01.01 . 00 . 20 . 32	<i>Pengiriman Apresiasi PTK PAUDNI</i>	23.500.000,00	0,00	(23.500.000,00)	0,00	
1.01 . 1.01.01 . 00 . 20 . 32 . 5 . 2 . 1	Belanja Pegawai	4.200.000,00	0,00	(4.200.000,00)	0,00	
1.01 . 1.01.01 . 00 . 20 . 32 . 5 . 2 . 2	Belanja Barang dan Jasa	19.300.000,00	0,00	(19.300.000,00)	0,00	
1.01 . 1.01.01 . 00 . 20 . 33	<i>Penilaian Angka Kredit Guru SD Sederajat</i>	25.000.000,00	25.000.000,00	0,00	100,00	
1.01 . 1.01.01 . 00 . 20 . 33 . 5 . 2 . 1	Belanja Pegawai	5.300.000,00	5.300.000,00	0,00	100,00	
1.01 . 1.01.01 . 00 . 20 . 33 . 5 . 2 . 2	Belanja Barang dan Jasa	19.700.000,00	19.700.000,00	0,00	100,00	
1.01 . 1.01.01 . 00 . 20 . 34	<i>Pelaksanaan Sertifikasi Guru SD Sederajat</i>	25.000.000,00	24.453.000,00	(547.000,00)	97,81	
1.01 . 1.01.01 . 00 . 20 . 34 . 5 . 2 . 1	Belanja Pegawai	6.700.000,00	6.700.000,00	0,00	100,00	
1.01 . 1.01.01 . 00 . 20 . 34 . 5 . 2 . 2	Belanja Barang dan Jasa	18.300.000,00	17.753.000,00	(547.000,00)	97,01	
1.01 . 1.01.01 . 00 . 20 . 35	<i>Insentif Guru Agama SD/MI Kabupaten Barito Selatan</i>	50.000.000,00	38.912.000,00	(11.088.000,00)	77,82	
1.01 . 1.01.01 . 00 . 20 . 35 . 5 . 2 . 1	Belanja Pegawai	49.280.000,00	38.192.000,00	(11.088.000,00)	77,50	
1.01 . 1.01.01 . 00 . 20 . 35 . 5 . 2 . 2	Belanja Barang dan Jasa	720.000,00	720.000,00	0,00	100,00	
1.01 . 1.01.01 . 00 . 20 . 36	<i>Kelompok Kerja Kepala Sekolah SD Tahun 2017</i>	25.000.000,00	24.920.000,00	(80.000,00)	99,68	
1.01 . 1.01.01 . 00 . 20 . 36 . 5 . 2 . 1	Belanja Pegawai	6.350.000,00	6.350.000,00	0,00	100,00	
1.01 . 1.01.01 . 00 . 20 . 36 . 5 . 2 . 2	Belanja Barang dan Jasa	18.650.000,00	18.570.000,00	(80.000,00)	99,57	
1.01 . 1.01.01 . 00 . 20 . 39	<i>Lomba Pengawas, Kepala Sekolah dan Guru Berprestasi Tingkat SD Sederajat</i>	25.000.000,00	4.000.000,00	(21.000.000,00)	16,00	
1.01 . 1.01.01 . 00 . 20 . 39 . 5 . 2 . 1	Belanja Pegawai	4.600.000,00	0,00	(4.600.000,00)	0,00	
1.01 . 1.01.01 . 00 . 20 . 39 . 5 . 2 . 2	Belanja Barang dan Jasa	20.400.000,00	4.000.000,00	(16.400.000,00)	19,61	
1.01 . 1.01.01 . 00 . 20 . 40	<i>Olimpiade Guru Nasional (OGN) Sekolah Dasar Tingkat Kabupaten Barito Selatan</i>	20.000.000,00	19.900.000,00	(100.000,00)	99,50	
1.01 . 1.01.01 . 00 . 20 . 40 . 5 . 2 . 1	Belanja Pegawai	4.600.000,00	4.600.000,00	0,00	100,00	
1.01 . 1.01.01 . 00 . 20 . 40 . 5 . 2 . 2	Belanja Barang dan Jasa	15.400.000,00	15.300.000,00	(100.000,00)	99,35	
1.01 . 1.01.01 . 00 . 20 . 41	<i>Lomba Festival dan Lomba Seni Siswa Nasional (FLS2N) Tingkat SD Sederajat</i>	85.000.000,00	85.000.000,00	0,00	100,00	
1.01 . 1.01.01 . 00 . 20 . 41 . 5 . 2 . 1	Belanja Pegawai	8.950.000,00	8.950.000,00	0,00	100,00	
1.01 . 1.01.01 . 00 . 20 . 41 . 5 . 2 . 2	Belanja Barang dan Jasa	76.050.000,00	76.050.000,00	0,00	100,00	
1.01 . 1.01.01 . 00 . 20 . 42	<i>Peningkatan Mutu Profesional Guru Melalui Kelompok kerja Guru (KKG) di 6 Kecamatan</i>	60.000.000,00	59.180.000,00	(820.000,00)	98,63	
1.01 . 1.01.01 . 00 . 20 . 42 . 5 . 2 . 1	Belanja Pegawai	4.600.000,00	4.600.000,00	0,00	100,00	
1.01 . 1.01.01 . 00 . 20 . 42 . 5 . 2 . 2	Belanja Barang dan Jasa	55.400.000,00	54.580.000,00	(820.000,00)	98,52	
1.01 . 1.01.01 . 00 . 20 . 43	<i>Sosialisasi Sertifikasi Guru SD</i>	30.000.000,00	30.000.000,00	0,00	100,00	
1.01 . 1.01.01 . 00 . 20 . 43 . 5 . 2 . 1	Belanja Pegawai	5.300.000,00	5.300.000,00	0,00	100,00	
1.01 . 1.01.01 . 00 . 20 . 43 . 5 . 2 . 2	Belanja Barang dan Jasa	24.700.000,00	24.700.000,00	0,00	100,00	

KODE REKENING	URAIAN	JUMLAH (Rp)		BERTAMBAH / (BERKURANG)		DASAR HUKUM
		ANGGARAN SETELAH PERUBAHAN	REALISASI	(Rp)	(%)	
1	2	3	4	5 = 4 - 3	6	7
1.01 . 1.01.01 . 00 . 20 . 45	<i>Penyelenggaraan Program Sarjana (S-1)</i>	35.950.000,00	34.450.000,00	(1.500.000,00)	95,83	
	<i>Kependidikan bagi Guru dalam Jabatan</i>					
1.01 . 1.01.01 . 00 . 20 . 45 . 5 . 2 . 1	Belanja Pegawai	7.700.000,00	6.200.000,00	(1.500.000,00)	80,52	
1.01 . 1.01.01 . 00 . 20 . 45 . 5 . 2 . 2	Belanja Barang dan Jasa	28.250.000,00	28.250.000,00	0,00	100,00	
1.01 . 1.01.01 . 00 . 20 . 46	<i>Pelatihan Guru Pembelajar Tingkat Kabupaten Barito Selatan</i>	50.000.000,00	3.000.000,00	(47.000.000,00)	6,00	
1.01 . 1.01.01 . 00 . 20 . 46 . 5 . 2 . 1	Belanja Pegawai	4.600.000,00	0,00	(4.600.000,00)	0,00	
1.01 . 1.01.01 . 00 . 20 . 46 . 5 . 2 . 2	Belanja Barang dan Jasa	45.400.000,00	3.000.000,00	(42.400.000,00)	6,61	
1.01 . 1.01.01 . 00 . 20 . 49	<i>Pelatihan Implementasi Kurikulum Jenjang SMP Sederajat</i>	108.241.500,00	108.241.500,00	0,00	100,00	
1.01 . 1.01.01 . 00 . 20 . 49 . 5 . 2 . 1	Belanja Pegawai	5.600.000,00	5.600.000,00	0,00	100,00	
1.01 . 1.01.01 . 00 . 20 . 49 . 5 . 2 . 2	Belanja Barang dan Jasa	102.641.500,00	102.641.500,00	0,00	100,00	
1.01 . 1.01.01 . 00 . 20 . 50	<i>Penilaian Angka Kredit Guru SMP Sederajat</i>	22.300.000,00	22.300.000,00	0,00	100,00	
1.01 . 1.01.01 . 00 . 20 . 50 . 5 . 2 . 1	Belanja Pegawai	5.250.000,00	5.250.000,00	0,00	100,00	
1.01 . 1.01.01 . 00 . 20 . 50 . 5 . 2 . 2	Belanja Barang dan Jasa	17.050.000,00	17.050.000,00	0,00	100,00	
1.01 . 1.01.01 . 00 . 20 . 51	<i>Peningkatan Pelaksanaan Sertifikasi Guru SMP Sederajat</i>	31.250.000,00	31.250.000,00	0,00	100,00	
1.01 . 1.01.01 . 00 . 20 . 51 . 5 . 2 . 1	Belanja Pegawai	2.800.000,00	2.800.000,00	0,00	100,00	
1.01 . 1.01.01 . 00 . 20 . 51 . 5 . 2 . 2	Belanja Barang dan Jasa	28.450.000,00	28.450.000,00	0,00	100,00	
1.01 . 1.01.01 . 00 . 20 . 52	<i>Insentif Guru Agama SMP Sederajat</i>	53.570.000,00	29.570.000,00	(24.000.000,00)	55,20	
1.01 . 1.01.01 . 00 . 20 . 52 . 5 . 2 . 1	Belanja Pegawai	52.800.000,00	28.800.000,00	(24.000.000,00)	54,55	
1.01 . 1.01.01 . 00 . 20 . 52 . 5 . 2 . 2	Belanja Barang dan Jasa	770.000,00	770.000,00	0,00	100,00	
1.01 . 1.01.01 . 00 . 20 . 53	<i>Lomba Guru Berprestasi SMP dan Kepala Sekolah Berprestasi SMP</i>	44.388.000,00	21.613.000,00	(22.775.000,00)	48,69	
1.01 . 1.01.01 . 00 . 20 . 53 . 5 . 2 . 1	Belanja Pegawai	8.600.000,00	8.600.000,00	0,00	100,00	
1.01 . 1.01.01 . 00 . 20 . 53 . 5 . 2 . 2	Belanja Barang dan Jasa	35.788.000,00	13.013.000,00	(22.775.000,00)	36,36	
1.01 . 1.01.01 . 00 . 20 . 55	<i>Bimbingan Teknis Penelitian Tindakan Sekolah SMP Sederajat</i>	37.390.000,00	33.790.000,00	(3.600.000,00)	90,37	
1.01 . 1.01.01 . 00 . 20 . 55 . 5 . 2 . 1	Belanja Pegawai	5.600.000,00	5.600.000,00	0,00	100,00	
1.01 . 1.01.01 . 00 . 20 . 55 . 5 . 2 . 2	Belanja Barang dan Jasa	31.790.000,00	28.190.000,00	(3.600.000,00)	88,68	
1.01 . 1.01.01 . 00 . 20 . 57	<i>Bimtek Penelitian Tindakan Kelas SMP Sederajat</i>	38.916.000,00	33.156.000,00	(5.760.000,00)	85,20	
1.01 . 1.01.01 . 00 . 20 . 57 . 5 . 2 . 1	Belanja Pegawai	5.600.000,00	5.600.000,00	0,00	100,00	
1.01 . 1.01.01 . 00 . 20 . 57 . 5 . 2 . 2	Belanja Barang dan Jasa	33.316.000,00	27.556.000,00	(5.760.000,00)	82,71	
1.01 . 1.01.01 . 00 . 20 . 58	<i>Sosialisasi Ujian Nasional (UN) SMP/SMPLB/MTs Sederajat</i>	71.689.000,00	71.689.000,00	0,00	100,00	
1.01 . 1.01.01 . 00 . 20 . 58 . 5 . 2 . 1	Belanja Pegawai	5.600.000,00	5.600.000,00	0,00	100,00	
1.01 . 1.01.01 . 00 . 20 . 58 . 5 . 2 . 2	Belanja Barang dan Jasa	66.089.000,00	66.089.000,00	0,00	100,00	

KODE REKENING	URAIAN	JUMLAH (Rp)		BERTAMBAH / (BERKURANG)		DASAR HUKUM
		ANGGARAN SETELAH PERUBAHAN	REALISASI	(Rp)	(%)	
1	2	3	4	5 = 4 - 3	6	7
1.01 . 1.01.01 . 00 . 20 . 59	<i>Olimpiade Saint Nasional Guru (ONSG) SMP Sederajat Tingkat Kabupaten Barito Selatan</i>	37.653.000,00	28.923.000,00	(8.730.000,00)	76,81	
1.01 . 1.01.01 . 00 . 20 . 59 . 5 . 2 . 1	Belanja Pegawai	5.600.000,00	5.600.000,00	0,00	100,00	
1.01 . 1.01.01 . 00 . 20 . 59 . 5 . 2 . 2	Belanja Barang dan Jasa	32.053.000,00	23.323.000,00	(8.730.000,00)	72,76	
1.01 . 1.01.01 . 00 . 20 . 60	<i>Musyawarah Guru Mata Pelajaran (MGMP) Jenjang SMP</i>	49.890.000,00	48.720.000,00	(1.170.000,00)	97,65	
1.01 . 1.01.01 . 00 . 20 . 60 . 5 . 2 . 1	Belanja Pegawai	5.600.000,00	5.600.000,00	0,00	100,00	
1.01 . 1.01.01 . 00 . 20 . 60 . 5 . 2 . 2	Belanja Barang dan Jasa	44.290.000,00	43.120.000,00	(1.170.000,00)	97,36	
1.01 . 1.01.01 . 00 . 20 . 61	<i>Kelompok Kerja Kepala Sekolah Menengah Pertama (SMP)</i>	54.984.000,00	38.424.000,00	(16.560.000,00)	69,88	
1.01 . 1.01.01 . 00 . 20 . 61 . 5 . 2 . 1	Belanja Pegawai	5.600.000,00	5.600.000,00	0,00	100,00	
1.01 . 1.01.01 . 00 . 20 . 61 . 5 . 2 . 2	Belanja Barang dan Jasa	49.384.000,00	32.824.000,00	(16.560.000,00)	66,47	
1.01 . 1.01.01 . 00 . 20 . 62	<i>Bimtek Manajemen Kepala Sekolah SMP</i>	38.444.000,00	33.764.000,00	(4.680.000,00)	87,83	
1.01 . 1.01.01 . 00 . 20 . 62 . 5 . 2 . 1	Belanja Pegawai	5.600.000,00	5.600.000,00	0,00	100,00	
1.01 . 1.01.01 . 00 . 20 . 62 . 5 . 2 . 2	Belanja Barang dan Jasa	32.844.000,00	28.164.000,00	(4.680.000,00)	85,75	
1.01 . 1.01.01 . 00 . 20 . 63	<i>Lomba Forum Ilmiah Guru SMP Sederajat</i>	35.488.000,00	24.878.000,00	(10.610.000,00)	70,10	
1.01 . 1.01.01 . 00 . 20 . 63 . 5 . 2 . 1	Belanja Pegawai	5.600.000,00	5.600.000,00	0,00	100,00	
1.01 . 1.01.01 . 00 . 20 . 63 . 5 . 2 . 2	Belanja Barang dan Jasa	29.888.000,00	19.278.000,00	(10.610.000,00)	64,50	
1.01 . 1.01.01 . 00 . 20 . 64	<i>Manajemen Tim Pengelola Aneka Tunjangan Kabupaten Barito Selatan</i>	15.000.000,00	15.000.000,00	0,00	100,00	
1.01 . 1.01.01 . 00 . 20 . 64 . 5 . 2 . 1	Belanja Pegawai	13.800.000,00	13.800.000,00	0,00	100,00	
1.01 . 1.01.01 . 00 . 20 . 64 . 5 . 2 . 2	Belanja Barang dan Jasa	1.200.000,00	1.200.000,00	0,00	100,00	
1.01 . 1.01.01 . 00 . 20 . 65	<i>Manajemen Tim Pengelola KIP, PIP (BSM) SMP Kabupaten Barito Selatan</i>	15.000.000,00	15.000.000,00	0,00	100,00	
1.01 . 1.01.01 . 00 . 20 . 65 . 5 . 2 . 1	Belanja Pegawai	7.750.000,00	7.750.000,00	0,00	100,00	
1.01 . 1.01.01 . 00 . 20 . 65 . 5 . 2 . 2	Belanja Barang dan Jasa	7.250.000,00	7.250.000,00	0,00	100,00	
1.01 . 1.01.01 . 00 . 22	<b>Program Manajemen Pelayanan Pendidikan</b>	851.446.700,00	819.542.700,00	(31.904.000,00)	96,25	
1.01 . 1.01.01 . 00 . 22 . 10	<i>Penyusunan Laporan Penyelenggaraan Pemerintah Daerah (LPPD) di Lingkungan Dinas Pendidikan Kabupaten Barito Selatan</i>	14.400.000,00	14.400.000,00	0,00	100,00	
1.01 . 1.01.01 . 00 . 22 . 10 . 5 . 2 . 1	Belanja Pegawai	1.000.000,00	1.000.000,00	0,00	100,00	
1.01 . 1.01.01 . 00 . 22 . 10 . 5 . 2 . 2	Belanja Barang dan Jasa	13.400.000,00	13.400.000,00	0,00	100,00	
1.01 . 1.01.01 . 00 . 22 . 11	<i>Penyusunan Laporan Keterangan Pertanggung Jawaban (LKPJ) di Lingkungan Dinas Pendidikan Kabupaten Barito Selatan</i>	14.400.000,00	14.400.000,00	0,00	100,00	
1.01 . 1.01.01 . 00 . 22 . 11 . 5 . 2 . 1	Belanja Pegawai	1.000.000,00	1.000.000,00	0,00	100,00	
1.01 . 1.01.01 . 00 . 22 . 11 . 5 . 2 . 2	Belanja Barang dan Jasa	13.400.000,00	13.400.000,00	0,00	100,00	

KODE REKENING	URAIAN	JUMLAH (Rp)		BERTAMBAH / (BERKURANG)		DASAR HUKUM
		ANGGARAN SETELAH PERUBAHAN	REALISASI	(Rp)	(%)	
1	2	3	4	5 = 4 - 3	6	7
1.01 . 1.01.01 . 00 . 22 . 12	Penyusunan Laporan Akuntabilitas Kinerja Publik (LAKIP) di Lingkungan Dinas Pendidikan Kabupaten Barito Selatan	14.400.000,00	14.400.000,00	0,00	100,00	
1.01 . 1.01.01 . 00 . 22 . 12 . 5 . 2 . 1	Belanja Pegawai	1.000.000,00	1.000.000,00	0,00	100,00	
1.01 . 1.01.01 . 00 . 22 . 12 . 5 . 2 . 2	Belanja Barang dan Jasa	13.400.000,00	13.400.000,00	0,00	100,00	
1.01 . 1.01.01 . 00 . 22 . 17	Penyusunan dan Pembuatan Profil Pendidikan	36.250.000,00	29.715.000,00	(6.535.000,00)	81,97	
1.01 . 1.01.01 . 00 . 22 . 17 . 5 . 2 . 1	Belanja Pegawai	7.450.000,00	1.000.000,00	(6.450.000,00)	13,42	
1.01 . 1.01.01 . 00 . 22 . 17 . 5 . 2 . 2	Belanja Barang dan Jasa	28.800.000,00	28.715.000,00	(85.000,00)	99,70	
1.01 . 1.01.01 . 00 . 22 . 18	Pembuatan Standar Operating Prosedur (SOP) dilingkungan Dinas Pendidikan Kab. Barsel	22.950.000,00	22.950.000,00	0,00	100,00	
1.01 . 1.01.01 . 00 . 22 . 18 . 5 . 2 . 1	Belanja Pegawai	1.000.000,00	1.000.000,00	0,00	100,00	
1.01 . 1.01.01 . 00 . 22 . 18 . 5 . 2 . 2	Belanja Barang dan Jasa	21.950.000,00	21.950.000,00	0,00	100,00	
1.01 . 1.01.01 . 00 . 22 . 19	Pengolahan dan Pengelolaan Nomor Pokok Sekolah Nasional (NPSN) dan Nomor Induk Sekolah Nasional (NISN) pada Server Kemendikbud	20.530.000,00	20.530.000,00	0,00	100,00	
1.01 . 1.01.01 . 00 . 22 . 19 . 5 . 2 . 1	Belanja Pegawai	2.400.000,00	2.400.000,00	0,00	100,00	
1.01 . 1.01.01 . 00 . 22 . 19 . 5 . 2 . 2	Belanja Barang dan Jasa	18.130.000,00	18.130.000,00	0,00	100,00	
1.01 . 1.01.01 . 00 . 22 . 20	Penyusunan Standar Pelayanan Minimal (SPM) dilingkungan Dinas Pendidikan	29.496.700,00	29.496.700,00	0,00	100,00	
1.01 . 1.01.01 . 00 . 22 . 20 . 5 . 2 . 1	Belanja Pegawai	1.000.000,00	1.000.000,00	0,00	100,00	
1.01 . 1.01.01 . 00 . 22 . 20 . 5 . 2 . 2	Belanja Barang dan Jasa	28.496.700,00	28.496.700,00	0,00	100,00	
1.01 . 1.01.01 . 00 . 22 . 22	Pengelolaan Kegiatan Penyusunan Rencana Program dan Kegiatan Pendidikan	50.000.000,00	49.398.000,00	(602.000,00)	98,80	
1.01 . 1.01.01 . 00 . 22 . 22 . 5 . 2 . 2	Belanja Barang dan Jasa	50.000.000,00	49.398.000,00	(602.000,00)	98,80	
1.01 . 1.01.01 . 00 . 22 . 23	Penyusunan Rencana Program dan Kegiatan Pendidikan Kab. Barsel	74.900.000,00	74.140.000,00	(760.000,00)	98,99	
1.01 . 1.01.01 . 00 . 22 . 23 . 5 . 2 . 1	Belanja Pegawai	4.150.000,00	4.150.000,00	0,00	100,00	
1.01 . 1.01.01 . 00 . 22 . 23 . 5 . 2 . 2	Belanja Barang dan Jasa	70.750.000,00	69.990.000,00	(760.000,00)	98,93	
1.01 . 1.01.01 . 00 . 22 . 24	Rapat Kerja dan Sinkronisasi Perencanaan Pogram Dinas Pendidikan Kab. Barsel	53.650.000,00	42.250.000,00	(11.400.000,00)	78,75	
1.01 . 1.01.01 . 00 . 22 . 24 . 5 . 2 . 1	Belanja Pegawai	13.450.000,00	2.050.000,00	(11.400.000,00)	15,24	
1.01 . 1.01.01 . 00 . 22 . 24 . 5 . 2 . 2	Belanja Barang dan Jasa	40.200.000,00	40.200.000,00	0,00	100,00	
1.01 . 1.01.01 . 00 . 22 . 25	Pengelolaan DAPODIKDAS dan PTK	31.720.000,00	31.720.000,00	0,00	100,00	
1.01 . 1.01.01 . 00 . 22 . 25 . 5 . 2 . 1	Belanja Pegawai	7.550.000,00	7.550.000,00	0,00	100,00	
1.01 . 1.01.01 . 00 . 22 . 25 . 5 . 2 . 2	Belanja Barang dan Jasa	24.170.000,00	24.170.000,00	0,00	100,00	
1.01 . 1.01.01 . 00 . 22 . 26	Penyusunan Rencana Strategis (RENSTRA) di Lingkungan SKPD Dinas Pendidikan Kab.Barito Selatan.	28.050.000,00	24.500.000,00	(3.550.000,00)	87,34	




KODE REKENING	URAIAN	JUMLAH (Rp)		BERTAMBAH / (BERKURANG)		DASAR HUKUM
		ANGGARAN SETELAH PERUBAHAN	REALISASI	(Rp)	(%)	
1	2	3	4	5 = 4 - 3	6	7
1.01 . 1.01.01 . 00 . 22 . 26 . 5 . 2 . 1	Belanja Pegawai	5.650.000,00	2.100.000,00	(3.550.000,00)	37,17	
1.01 . 1.01.01 . 00 . 22 . 26 . 5 . 2 . 2	Belanja Barang dan Jasa	22.400.000,00	22.400.000,00	0,00	100,00	
1.01 . 1.01.01 . 00 . 22 . 27	<i>Pelaksanaan Operasional Dewan Pendidikan</i>	30.000.000,00	29.993.000,00	(7.000,00)	99,98	
1.01 . 1.01.01 . 00 . 22 . 27 . 5 . 2 . 1	Belanja Pegawai	2.250.000,00	2.250.000,00	0,00	100,00	
1.01 . 1.01.01 . 00 . 22 . 27 . 5 . 2 . 2	Belanja Barang dan Jasa	27.750.000,00	27.743.000,00	(7.000,00)	99,97	
1.01 . 1.01.01 . 00 . 22 . 28	<i>Peningkatan Kapasitas dan Pengawasan, Pembinaan, serta Pemantauan Sekolah TK/SD dan Penilik PLS</i>	150.000.000,00	147.975.000,00	(2.025.000,00)	98,65	
1.01 . 1.01.01 . 00 . 22 . 28 . 5 . 2 . 1	Belanja Pegawai	2.800.000,00	2.800.000,00	0,00	100,00	
1.01 . 1.01.01 . 00 . 22 . 28 . 5 . 2 . 2	Belanja Barang dan Jasa	147.200.000,00	145.175.000,00	(2.025.000,00)	98,62	
1.01 . 1.01.01 . 00 . 22 . 29	<i>Akreditasi Sekolah / Madrasah</i>	20.000.000,00	19.920.000,00	(80.000,00)	99,60	
1.01 . 1.01.01 . 00 . 22 . 29 . 5 . 2 . 1	Belanja Pegawai	3.350.000,00	3.350.000,00	0,00	100,00	
1.01 . 1.01.01 . 00 . 22 . 29 . 5 . 2 . 2	Belanja Barang dan Jasa	16.650.000,00	16.570.000,00	(80.000,00)	99,52	
1.01 . 1.01.01 . 00 . 22 . 30	<i>Kegiatan dalam rangka pengawasan, pembinaan dan pemantauan sekolah SMP Sederajat</i>	100.700.000,00	97.025.000,00	(3.675.000,00)	96,35	
1.01 . 1.01.01 . 00 . 22 . 30 . 5 . 2 . 1	Belanja Pegawai	2.800.000,00	2.800.000,00	0,00	100,00	
1.01 . 1.01.01 . 00 . 22 . 30 . 5 . 2 . 2	Belanja Barang dan Jasa	97.900.000,00	94.225.000,00	(3.675.000,00)	96,25	
1.01 . 1.01.01 . 00 . 22 . 34	<i>Penyelenggaraan Lomba Sekolah Sehat</i>	80.000.000,00	77.730.000,00	(2.270.000,00)	97,16	
1.01 . 1.01.01 . 00 . 22 . 34 . 5 . 2 . 1	Belanja Pegawai	11.150.000,00	11.150.000,00	0,00	100,00	
1.01 . 1.01.01 . 00 . 22 . 34 . 5 . 2 . 2	Belanja Barang dan Jasa	68.850.000,00	66.580.000,00	(2.270.000,00)	96,70	
1.01 . 1.01.01 . 00 . 22 . 35	<i>Peningkatan Kompetensi dan Manajemen Kepengawasan SD dan SMP Sederajat</i>	30.000.000,00	29.000.000,00	(1.000.000,00)	96,67	
1.01 . 1.01.01 . 00 . 22 . 35 . 5 . 2 . 1	Belanja Pegawai	7.550.000,00	7.550.000,00	0,00	100,00	
1.01 . 1.01.01 . 00 . 22 . 35 . 5 . 2 . 2	Belanja Barang dan Jasa	22.450.000,00	21.450.000,00	(1.000.000,00)	95,55	
1.01 . 1.01.01 . 00 . 22 . 36	<i>Penyusunan Profil Pembangunan Pendidikan</i>	50.000.000,00	50.000.000,00	0,00	100,00	
1.01 . 1.01.01 . 00 . 22 . 36 . 5 . 2 . 1	Belanja Pegawai	2.050.000,00	2.050.000,00	0,00	100,00	
1.01 . 1.01.01 . 00 . 22 . 36 . 5 . 2 . 2	Belanja Barang dan Jasa	47.950.000,00	47.950.000,00	0,00	100,00	
1.01 . 1.01.01 . 00 . 27	<b>Program Pendidikan Tinggi</b>	0,00	0,00	0,00	0,00	
1.01 . 1.01.01 . 00 . 27 . 01	<i>Peningkatan Kegiatan Mahasiswa Fakultas Kedokteran Universitas Palangka Raya</i>	0,00	0,00	0,00	0,00	
1.01 . 1.01.01 . 00 . 27 . 01 . 5 . 2 . 2	Belanja Barang dan Jasa	0,00	0,00	0,00	0,00	
1.01 . 1.01.01 . 00 . 27 . 02	<i>Bantuan Mahasiswa Tidak Mampu Berprestasi</i>	0,00	0,00	0,00	0,00	
1.01 . 1.01.01 . 00 . 27 . 02 . 5 . 2 . 2	Belanja Barang dan Jasa	0,00	0,00	0,00	0,00	
1.01 . 1.01.01 . 00 . 27 . 03	<i>Bantuan untuk Praktek / Koas Mahasiswa Kedokteran</i>	0,00	0,00	0,00	0,00	
1.01 . 1.01.01 . 00 . 27 . 03 . 5 . 2 . 2	Belanja Barang dan Jasa	0,00	0,00	0,00	0,00	
	<b>SURPLUS / (DEFISIT)</b>	(270.615.141.624,80)	(215.924.810.842,07)	54.690.330.782,73	79,79	

KODE REKENING	URAIAN	JUMLAH (Rp)		BERTAMBAH / (BERKURANG)		DASAR HUKUM
		ANGGARAN SETELAH PERUBAHAN	REALISASI	(Rp)	(%)	
1	2	3	4	5 = 4 - 3	6	7

BUNTOK, 29 Agustus 2018  
**BUPATI BARITO SELATAN**

**EDDY RAYA SAMSURI**

<div><div>PEMERINTAH KABUPATEN BARITO SELATAN</div><div>RINCIAN LAPORAN REALISASI ANGGARAN MENURUT URUSAN PEMERINTAHAN DAERAH, ORGANISASI, PENDAPATAN, BELANJA DAN PEMBIAYAAN</div><div>TAHUN ANGGARAN 2017</div></div>						
Urusan Pemerintahan : 1		Urusan Wajib Pelayanan Dasar				
Bidang Pemerintahan : 1 . 02		Kesehatan				
Unit Organisasi : 1 . 02 . 01		DINAS KESEHATAN				
KODE REKENING	URAIAN	JUMLAH (Rp)		BERTAMBAH / (BERKURANG)		DASAR HUKUM
		ANGGARAN SETELAH PERUBAHAN	REALISASI	(Rp)	(%)	
1	2	3	4	5 = 4 - 3	6	7
1.02 . 1.02.01 . 00 . 00 . 00 . 4	PENDAPATAN	23.989.945.801,00	25.222.676.961,21	1.232.731.160,21	105,14	
1.02 . 1.02.01 . 00 . 00 . 00 . 4 . 1	PENDAPATAN ASLI DAERAH	23.989.945.801,00	25.222.676.961,21	1.232.731.160,21	105,14	
1.02 . 1.02.01 . 00 . 00 . 00 . 4 . 1 . 2	Hasil Retribusi Daerah	307.228.000,00	303.538.500,00	(3.689.500,00)	98,80	
1.02 . 1.02.01 . 00 . 00 . 00 . 4 . 1 . 4	Lain-lain Pendapatan Asli Daerah yang Sah	23.682.717.801,00	24.919.138.461,21	1.236.420.660,21	105,22	
1.02 . 1.02.01 . 00 . 00 . 00 . 5	BELANJA	111.256.412.166,82	95.153.254.581,71	(16.103.157.585,11)	85,53	
1.02 . 1.02.01 . 00 . 00 . 00 . 5 . 1	BELANJA TIDAK LANGSUNG	50.597.459.020,00	42.773.032.506,00	(7.824.426.514,00)	84,54	
1.02 . 1.02.01 . 00 . 00 . 00 . 5 . 1 . 1	Belanja Pegawai	50.597.459.020,00	42.773.032.506,00	(7.824.426.514,00)	84,54	
1.02 . 1.02.01 . 00 . 01 . 01 . 5 . 2	BELANJA LANGSUNG	60.658.953.146,82	52.380.222.075,71	(8.278.731.071,11)	86,35	
1.02 . 1.02.01 . 00 . 01	Program Pelayanan Administrasi Perkantoran	8.141.421.812,50	7.028.281.195,00	(1.113.140.617,50)	86,33	
1.02 . 1.02.01 . 00 . 01 . 01	Penyediaan jasa surat menyurat	6.000.000,00	5.700.000,00	(300.000,00)	95,00	
1.02 . 1.02.01 . 00 . 01 . 01 . 5 . 2 . 1	Belanja Pegawai	3.000.000,00	3.000.000,00	0,00	100,00	
1.02 . 1.02.01 . 00 . 01 . 01 . 5 . 2 . 2	Belanja Barang dan Jasa	3.000.000,00	2.700.000,00	(300.000,00)	90,00	
1.02 . 1.02.01 . 00 . 01 . 02	Penyediaan jasa komunikasi, sumber daya air dan listrik	105.054.000,00	82.614.191,00	(22.439.809,00)	78,64	
1.02 . 1.02.01 . 00 . 01 . 02 . 5 . 2 . 2	Belanja Barang dan Jasa	105.054.000,00	82.614.191,00	(22.439.809,00)	78,64	
1.02 . 1.02.01 . 00 . 01 . 08	Penyediaan jasa kebersihan kantor	5.100.000,00	5.100.000,00	0,00	100,00	
1.02 . 1.02.01 . 00 . 01 . 08 . 5 . 2 . 2	Belanja Barang dan Jasa	5.100.000,00	5.100.000,00	0,00	100,00	
1.02 . 1.02.01 . 00 . 01 . 10	Penyediaan alat tulis kantor	41.100.000,00	41.100.000,00	0,00	100,00	
1.02 . 1.02.01 . 00 . 01 . 10 . 5 . 2 . 1	Belanja Pegawai	400.000,00	400.000,00	0,00	100,00	
1.02 . 1.02.01 . 00 . 01 . 10 . 5 . 2 . 2	Belanja Barang dan Jasa	40.700.000,00	40.700.000,00	0,00	100,00	
1.02 . 1.02.01 . 00 . 01 . 11	Penyediaan barang cetakan dan penggandaan	21.722.812,50	21.253.750,00	(469.062,50)	97,84	
1.02 . 1.02.01 . 00 . 01 . 11 . 5 . 2 . 2	Belanja Barang dan Jasa	21.722.812,50	21.253.750,00	(469.062,50)	97,84	
1.02 . 1.02.01 . 00 . 01 . 12	Penyediaan komponen instalasi listrik/penerangan bangunan kantor	7.395.000,00	7.390.000,00	(5.000,00)	99,93	

KODE REKENING	URAIAN	JUMLAH (Rp)		BERTAMBAH / (BERKURANG)		DASAR HUKUM
		ANGGARAN SETELAH PERUBAHAN	REALISASI	(Rp)	(%)	
1	2	3	4	5 = 4 - 3	6	7
1.02 . 1.02.01 . 00 . 01 . 12 . 5 . 2 . 2	Belanja Barang dan Jasa	7.395.000,00	7.390.000,00	(5.000,00)	99,93	
1.02 . 1.02.01 . 00 . 01 . 15	<i>Penyediaan bahan bacaan dan peraturan perundang-undangan</i>	8.500.000,00	8.500.000,00	0,00	100,00	
1.02 . 1.02.01 . 00 . 01 . 15 . 5 . 2 . 2	Belanja Barang dan Jasa	8.500.000,00	8.500.000,00	0,00	100,00	
1.02 . 1.02.01 . 00 . 01 . 17	<i>Penyediaan makanan dan minuman</i>	20.000.000,00	19.500.000,00	(500.000,00)	97,50	
1.02 . 1.02.01 . 00 . 01 . 17 . 5 . 2 . 2	Belanja Barang dan Jasa	20.000.000,00	19.500.000,00	(500.000,00)	97,50	
1.02 . 1.02.01 . 00 . 01 . 18	<i>Rapat-rapat koordinasi dan konsultasi ke luar daerah</i>	180.000.000,00	163.125.954,00	(16.874.046,00)	90,63	
1.02 . 1.02.01 . 00 . 01 . 18 . 5 . 2 . 2	Belanja Barang dan Jasa	180.000.000,00	163.125.954,00	(16.874.046,00)	90,63	
1.02 . 1.02.01 . 00 . 01 . 22	<i>Penyediaan Tenaga Kesehatan, Petugas Keamanan, Kebersihan, Sopir dan Administrasi Kantor</i>	1.884.600.000,00	1.803.850.000,00	(80.750.000,00)	95,72	
1.02 . 1.02.01 . 00 . 01 . 22 . 5 . 2 . 1	Belanja Pegawai	1.881.600.000,00	1.800.850.000,00	(80.750.000,00)	95,71	
1.02 . 1.02.01 . 00 . 01 . 22 . 5 . 2 . 2	Belanja Barang dan Jasa	3.000.000,00	3.000.000,00	0,00	100,00	
1.02 . 1.02.01 . 00 . 01 . 24	<i>Peningkatan Kapasitas Aparatur Pengelola Keuangan dan Barang SKPD</i>	207.600.000,00	207.000.000,00	(600.000,00)	99,71	
1.02 . 1.02.01 . 00 . 01 . 24 . 5 . 2 . 1	Belanja Pegawai	204.600.000,00	204.000.000,00	(600.000,00)	99,71	
1.02 . 1.02.01 . 00 . 01 . 24 . 5 . 2 . 2	Belanja Barang dan Jasa	3.000.000,00	3.000.000,00	0,00	100,00	
1.02 . 1.02.01 . 00 . 01 . 25	<i>Monev di Puskesmas/Pustu/Poskesdes</i>	90.000.000,00	89.874.000,00	(126.000,00)	99,86	
1.02 . 1.02.01 . 00 . 01 . 25 . 5 . 2 . 2	Belanja Barang dan Jasa	90.000.000,00	89.874.000,00	(126.000,00)	99,86	
1.02 . 1.02.01 . 00 . 01 . 27	<i>Penyediaan Petugas Keamanan, Kebersihan, Sopir dan Administrasi Kantor (RSUD Jaraga Sasameh)</i>	5.414.350.000,00	4.482.300.000,00	(932.050.000,00)	82,79	
1.02 . 1.02.01 . 00 . 01 . 27 . 5 . 2 . 1	Belanja Pegawai	5.410.200.000,00	4.478.150.000,00	(932.050.000,00)	82,77	
1.02 . 1.02.01 . 00 . 01 . 27 . 5 . 2 . 2	Belanja Barang dan Jasa	4.150.000,00	4.150.000,00	0,00	100,00	
1.02 . 1.02.01 . 00 . 01 . 28	<i>Jasa Pelayanan / Sarana dari Pengembalian 50 % Hasil Retribusi Pelayanan di Puskesmas</i>	150.000.000,00	90.973.300,00	(59.026.700,00)	60,65	
1.02 . 1.02.01 . 00 . 01 . 28 . 5 . 2 . 2	Belanja Barang dan Jasa	150.000.000,00	90.973.300,00	(59.026.700,00)	60,65	
1.02 . 1.02.01 . 00 . 02	<b>Program Peningkatan Sarana dan Prasarana Aparatur</b>	4.327.770.081,82	3.236.647.988,00	(1.091.122.093,82)	74,79	
1.02 . 1.02.01 . 00 . 02 . 22	<i>Pemeliharaan rutin/berkala gedung kantor</i>	20.000.000,00	20.000.000,00	0,00	100,00	
1.02 . 1.02.01 . 00 . 02 . 22 . 5 . 2 . 2	Belanja Barang dan Jasa	20.000.000,00	20.000.000,00	0,00	100,00	
1.02 . 1.02.01 . 00 . 02 . 24	<i>Pemeliharaan rutin/berkala kendaraan dinas/operasional</i>	19.200.000,00	19.200.000,00	0,00	100,00	
1.02 . 1.02.01 . 00 . 02 . 24 . 5 . 2 . 2	Belanja Barang dan Jasa	19.200.000,00	19.200.000,00	0,00	100,00	
1.02 . 1.02.01 . 00 . 02 . 28	<i>Pemeliharaan rutin/berkala peralatan gedung kantor</i>	24.000.000,00	24.000.000,00	0,00	100,00	
1.02 . 1.02.01 . 00 . 02 . 28 . 5 . 2 . 2	Belanja Barang dan Jasa	11.700.000,00	11.700.000,00	0,00	100,00	
1.02 . 1.02.01 . 00 . 02 . 28 . 5 . 2 . 3	Belanja Modal	12.300.000,00	12.300.000,00	0,00	100,00	
1.02 . 1.02.01 . 00 . 02 . 46	<i>Penyusunan Standar Peralatan Kesehatan di Puskesmas</i>	43.300.000,00	43.300.000,00	0,00	100,00	

KODE REKENING	URAIAN	JUMLAH (Rp)		BERTAMBAH / (BERKURANG)		DASAR HUKUM
		ANGGARAN SETELAH PERUBAHAN	REALISASI	(Rp)	(%)	
1	2	3	4	5 = 4 - 3	6	7
1.02 . 1.02.01 . 00 . 02 . 46 . 5 . 2 . 2	Belanja Barang dan Jasa	43.300.000,00	43.300.000,00	0,00	100,00	
1.02 . 1.02.01 . 00 . 02 . 49	Pengadaan dan Pembangunan Sarana dan Prasarana Kesehatan (DAU)	1.188.000.000,00	402.552.500,00	(785.447.500,00)	33,88	
1.02 . 1.02.01 . 00 . 02 . 49 . 5 . 2 . 1	Belanja Pegawai	8.100.000,00	3.600.000,00	(4.500.000,00)	44,44	
1.02 . 1.02.01 . 00 . 02 . 49 . 5 . 2 . 2	Belanja Barang dan Jasa	79.900.000,00	49.784.500,00	(30.115.500,00)	62,31	
1.02 . 1.02.01 . 00 . 02 . 49 . 5 . 2 . 3	Belanja Modal	1.100.000.000,00	349.168.000,00	(750.832.000,00)	31,74	
1.02 . 1.02.01 . 00 . 02 . 50	Pengadaan dan Pembangunan Sarana dan Prasarana Kesehatan (DAK Dasar)	2.907.000.000,00	2.601.386.488,00	(305.613.512,00)	89,49	
1.02 . 1.02.01 . 00 . 02 . 50 . 5 . 2 . 2	Belanja Barang dan Jasa	145.200.000,00	140.250.000,00	(4.950.000,00)	96,59	
1.02 . 1.02.01 . 00 . 02 . 50 . 5 . 2 . 3	Belanja Modal	2.761.800.000,00	2.461.136.488,00	(300.663.512,00)	89,11	
1.02 . 1.02.01 . 00 . 02 . 51	Pemeliharaan Rutin / Berkala Speedboad Dinas	8.220.081,82	8.220.000,00	(81,82)	100,00	
1.02 . 1.02.01 . 00 . 02 . 51 . 5 . 2 . 2	Belanja Barang dan Jasa	8.220.081,82	8.220.000,00	(81,82)	100,00	
1.02 . 1.02.01 . 00 . 02 . 54	Peningkatan Pelaksanaan Kegiatan (DAK Fisik)	118.050.000,00	117.989.000,00	(61.000,00)	99,95	
1.02 . 1.02.01 . 00 . 02 . 54 . 5 . 2 . 1	Belanja Pegawai	13.800.000,00	13.800.000,00	0,00	100,00	
1.02 . 1.02.01 . 00 . 02 . 54 . 5 . 2 . 2	Belanja Barang dan Jasa	104.250.000,00	104.189.000,00	(61.000,00)	99,94	
1.02 . 1.02.01 . 00 . 05	Program Peningkatan Kapasitas Sumber Daya Aparatur	254.191.300,00	247.502.300,00	(6.689.000,00)	97,37	
1.02 . 1.02.01 . 00 . 05 . 09	Registrasi, Sertifikasi dan Akreditasi	35.000.000,00	32.574.000,00	(2.426.000,00)	93,07	
1.02 . 1.02.01 . 00 . 05 . 09 . 5 . 2 . 1	Belanja Pegawai	8.600.000,00	8.600.000,00	0,00	100,00	
1.02 . 1.02.01 . 00 . 05 . 09 . 5 . 2 . 2	Belanja Barang dan Jasa	26.400.000,00	23.974.000,00	(2.426.000,00)	90,81	
1.02 . 1.02.01 . 00 . 05 . 10	Penilaian Tenaga Kesehatan Teladan	49.500.000,00	46.662.300,00	(2.837.700,00)	94,27	
1.02 . 1.02.01 . 00 . 05 . 10 . 5 . 2 . 1	Belanja Pegawai	4.000.000,00	4.000.000,00	0,00	100,00	
1.02 . 1.02.01 . 00 . 05 . 10 . 5 . 2 . 2	Belanja Barang dan Jasa	45.500.000,00	42.662.300,00	(2.837.700,00)	93,76	
1.02 . 1.02.01 . 00 . 05 . 16	Penyuluhan Bahaya Napza dan Penyakit Menular Sex (PMS)	16.941.300,00	16.368.000,00	(573.300,00)	96,62	
1.02 . 1.02.01 . 00 . 05 . 16 . 5 . 2 . 2	Belanja Barang dan Jasa	16.941.300,00	16.368.000,00	(573.300,00)	96,62	
1.02 . 1.02.01 . 00 . 05 . 17	Pembinaan dan Pengawasan SDM Kesehatan dan Tersusunnya Standar Ketenagaan di Pelayanan Kesehatan	35.000.000,00	34.579.000,00	(421.000,00)	98,80	
1.02 . 1.02.01 . 00 . 05 . 17 . 5 . 2 . 2	Belanja Barang dan Jasa	35.000.000,00	34.579.000,00	(421.000,00)	98,80	
1.02 . 1.02.01 . 00 . 05 . 18	Monev Administrasi data Kepegawaian	13.000.000,00	12.996.000,00	(4.000,00)	99,97	
1.02 . 1.02.01 . 00 . 05 . 18 . 5 . 2 . 2	Belanja Barang dan Jasa	13.000.000,00	12.996.000,00	(4.000,00)	99,97	
1.02 . 1.02.01 . 00 . 05 . 19	Invetarisasi Asset Dinas Kesehatan dan Jaringannya	49.500.000,00	49.295.000,00	(205.000,00)	99,59	
1.02 . 1.02.01 . 00 . 05 . 19 . 5 . 2 . 1	Belanja Pegawai	13.250.000,00	13.197.000,00	(53.000,00)	99,60	
1.02 . 1.02.01 . 00 . 05 . 19 . 5 . 2 . 2	Belanja Barang dan Jasa	36.250.000,00	36.098.000,00	(152.000,00)	99,58	

KODE REKENING	URAIAN	JUMLAH (Rp)		BERTAMBAH / (BERKURANG)		DASAR HUKUM
		ANGGARAN SETELAH PERUBAHAN	REALISASI	(Rp)	(%)	
1	2	3	4	5 = 4 - 3	6	7
1.02 . 1.02.01 . 00 . 05 . 20	<i>Pembinaan dan Movev Penatausahaan Keuangan di Puskesmas</i>	55.250.000,00	55.028.000,00	(222.000,00)	99,60	
1.02 . 1.02.01 . 00 . 05 . 20 . 5 . 2 . 2	<i>Belanja Barang dan Jasa</i>	55.250.000,00	55.028.000,00	(222.000,00)	99,60	
1.02 . 1.02.01 . 00 . 06	<b>Program peningkatan pengembangan sistem pelaporan capaian kinerja dan keuangan</b>	282.650.000,00	281.387.500,00	(1.262.500,00)	99,55	
1.02 . 1.02.01 . 00 . 06 . 01	<i>Penyusunan laporan capaian kinerja dan ikhtisar realisasi kinerja SKPD</i>	91.700.000,00	91.029.500,00	(670.500,00)	99,27	
1.02 . 1.02.01 . 00 . 06 . 01 . 5 . 2 . 1	<i>Belanja Pegawai</i>	34.200.000,00	34.200.000,00	0,00	100,00	
1.02 . 1.02.01 . 00 . 06 . 01 . 5 . 2 . 2	<i>Belanja Barang dan Jasa</i>	49.500.000,00	48.849.500,00	(650.500,00)	98,69	
1.02 . 1.02.01 . 00 . 06 . 01 . 5 . 2 . 3	<i>Belanja Modal</i>	8.000.000,00	7.980.000,00	(20.000,00)	99,75	
1.02 . 1.02.01 . 00 . 06 . 07	<i>Penyusunan Perencanaan dan Penganggaran</i>	190.950.000,00	190.358.000,00	(592.000,00)	99,69	
1.02 . 1.02.01 . 00 . 06 . 07 . 5 . 2 . 1	<i>Belanja Pegawai</i>	17.250.000,00	17.021.000,00	(229.000,00)	98,67	
1.02 . 1.02.01 . 00 . 06 . 07 . 5 . 2 . 2	<i>Belanja Barang dan Jasa</i>	173.700.000,00	173.337.000,00	(363.000,00)	99,79	
1.02 . 1.02.01 . 00 . 15	<b>Program Obat dan Perbekalan Kesehatan</b>	2.132.000.000,00	1.762.929.496,00	(369.070.504,00)	82,69	
1.02 . 1.02.01 . 00 . 15 . 02	<i>Peningkatan pemerataan obat dan perbekalan kesehatan</i>	50.000.000,00	49.854.000,00	(146.000,00)	99,71	
1.02 . 1.02.01 . 00 . 15 . 02 . 5 . 2 . 1	<i>Belanja Pegawai</i>	10.000.000,00	9.947.000,00	(53.000,00)	99,47	
1.02 . 1.02.01 . 00 . 15 . 02 . 5 . 2 . 2	<i>Belanja Barang dan Jasa</i>	40.000.000,00	39.907.000,00	(93.000,00)	99,77	
1.02 . 1.02.01 . 00 . 15 . 07	<i>Pengadaan Obat dan Perbekalan Kesehatan E-Catalogue dan Non E-Catalogue (DAK Kefarmasian)</i>	2.082.000.000,00	1.713.075.496,00	(368.924.504,00)	82,28	
1.02 . 1.02.01 . 00 . 15 . 07 . 5 . 2 . 2	<i>Belanja Barang dan Jasa</i>	1.882.000.000,00	1.513.669.496,00	(368.330.504,00)	80,43	
1.02 . 1.02.01 . 00 . 15 . 07 . 5 . 2 . 3	<i>Belanja Modal</i>	200.000.000,00	199.406.000,00	(594.000,00)	99,70	
1.02 . 1.02.01 . 00 . 16	<b>Program Upaya Kesehatan Masyarakat</b>	2.330.804.640,50	2.201.507.136,00	(129.297.504,50)	94,45	
1.02 . 1.02.01 . 00 . 16 . 17	<i>Monitoring dan Pembinaan Program Jaminan Kesehatan Nasional (JKN) di Puskesmas dan Jaringannya</i>	167.702.853,00	157.388.750,00	(10.314.103,00)	93,85	
1.02 . 1.02.01 . 00 . 16 . 17 . 5 . 2 . 2	<i>Belanja Barang dan Jasa</i>	149.702.853,00	139.388.750,00	(10.314.103,00)	93,11	
1.02 . 1.02.01 . 00 . 16 . 17 . 5 . 2 . 3	<i>Belanja Modal</i>	18.000.000,00	18.000.000,00	0,00	100,00	
1.02 . 1.02.01 . 00 . 16 . 19	<i>Pelayanan Kesehatan Dasar Penduduk Miskin</i>	25.415.000,00	20.115.000,00	(5.300.000,00)	79,15	
1.02 . 1.02.01 . 00 . 16 . 19 . 5 . 2 . 2	<i>Belanja Barang dan Jasa</i>	25.415.000,00	20.115.000,00	(5.300.000,00)	79,15	
1.02 . 1.02.01 . 00 . 16 . 20	<i>Pelayanan Kesehatan Dasar Penduduk Miskin Lokasi Desa PM2L</i>	30.000.000,00	29.905.000,00	(95.000,00)	99,68	
1.02 . 1.02.01 . 00 . 16 . 20 . 5 . 2 . 2	<i>Belanja Barang dan Jasa</i>	30.000.000,00	29.905.000,00	(95.000,00)	99,68	
1.02 . 1.02.01 . 00 . 16 . 21	<i>Pembiayaan Pelayanan Kesehatan Dasar bagi Masyarakat Miskin yang tidak ditanggung Program Jaminan Kesehatan Nasional (JKN) di Puskesmas dan Jaringannya</i>	57.000.000,00	22.218.000,00	(34.782.000,00)	38,98	

KODE REKENING	URAIAN	JUMLAH (Rp)		BERTAMBAH / (BERKURANG)		DASAR HUKUM
		ANGGARAN SETELAH PERUBAHAN	REALISASI	(Rp)	(%)	
1	2	3	4	5 = 4 - 3	6	7
1.02 . 1.02.01 . 00 . 16 . 21 . 5 . 2 . 2	Belanja Barang dan Jasa	57.000.000,00	22.218.000,00	(34.782.000,00)	38,98	
1.02 . 1.02.01 . 00 . 16 . 22	Penjaringan Kesehatan Indera Mata-Katarak atau Mulut-bibir Sumbing	0,00	0,00	0,00	0,00	
1.02 . 1.02.01 . 00 . 16 . 22 . 5 . 2 . 2	Belanja Barang dan Jasa	0,00	0,00	0,00	0,00	
1.02 . 1.02.01 . 00 . 16 . 24	Penyelenggaraan Pelayanan Upaya Kesehatan Haji	100.000.000,00	99.915.000,00	(85.000,00)	99,92	
1.02 . 1.02.01 . 00 . 16 . 24 . 5 . 2 . 1	Belanja Pegawai	17.700.000,00	17.700.000,00	0,00	100,00	
1.02 . 1.02.01 . 00 . 16 . 24 . 5 . 2 . 2	Belanja Barang dan Jasa	82.300.000,00	82.215.000,00	(85.000,00)	99,90	
1.02 . 1.02.01 . 00 . 16 . 28	Monev Program Kesehatan Rujukan di Puskesmas	28.100.000,00	27.235.000,00	(865.000,00)	96,92	
1.02 . 1.02.01 . 00 . 16 . 28 . 5 . 2 . 2	Belanja Barang dan Jasa	28.100.000,00	27.235.000,00	(865.000,00)	96,92	
1.02 . 1.02.01 . 00 . 16 . 29	Penyuluhan Tentang Bahaya Penyakit Tidak Menular	15.000.000,00	14.375.000,00	(625.000,00)	95,83	
1.02 . 1.02.01 . 00 . 16 . 29 . 5 . 2 . 2	Belanja Barang dan Jasa	15.000.000,00	14.375.000,00	(625.000,00)	95,83	
1.02 . 1.02.01 . 00 . 16 . 32	Penyuluhan Bahaya Penyakit Menular Sex (PMS) dan HIV - AID pada Remaja	17.250.000,00	16.929.000,00	(321.000,00)	98,14	
1.02 . 1.02.01 . 00 . 16 . 32 . 5 . 2 . 2	Belanja Barang dan Jasa	17.250.000,00	16.929.000,00	(321.000,00)	98,14	
1.02 . 1.02.01 . 00 . 16 . 33	Penyuluhan Tentang PHBS (CTPS, Kesehatan Gigi) di Sekolah Dasar	17.250.000,00	17.089.000,00	(161.000,00)	99,07	
1.02 . 1.02.01 . 00 . 16 . 33 . 5 . 2 . 2	Belanja Barang dan Jasa	17.250.000,00	17.089.000,00	(161.000,00)	99,07	
1.02 . 1.02.01 . 00 . 16 . 39	Pengendalian Faktor Resiko PTM melalui Posbindo (Pos Pelayanan terpadu)PTM	115.000.000,00	114.950.000,00	(50.000,00)	99,96	
1.02 . 1.02.01 . 00 . 16 . 39 . 5 . 2 . 2	Belanja Barang dan Jasa	89.172.000,00	89.122.000,00	(50.000,00)	99,94	
1.02 . 1.02.01 . 00 . 16 . 39 . 5 . 2 . 3	Belanja Modal	25.828.000,00	25.828.000,00	0,00	100,00	
1.02 . 1.02.01 . 00 . 16 . 40	Lomba Balita Indonesia (LBI)	68.050.000,00	66.432.000,00	(1.618.000,00)	97,62	
1.02 . 1.02.01 . 00 . 16 . 40 . 5 . 2 . 1	Belanja Pegawai	6.250.000,00	6.250.000,00	0,00	100,00	
1.02 . 1.02.01 . 00 . 16 . 40 . 5 . 2 . 2	Belanja Barang dan Jasa	61.800.000,00	60.182.000,00	(1.618.000,00)	97,38	
1.02 . 1.02.01 . 00 . 16 . 41	Penyediaan Operasional Puskesmas	718.096.787,50	694.709.331,00	(23.387.456,50)	96,74	
1.02 . 1.02.01 . 00 . 16 . 41 . 5 . 2 . 1	Belanja Pegawai	306.000.000,00	306.000.000,00	0,00	100,00	
1.02 . 1.02.01 . 00 . 16 . 41 . 5 . 2 . 2	Belanja Barang dan Jasa	412.096.787,50	388.709.331,00	(23.387.456,50)	94,32	
1.02 . 1.02.01 . 00 . 16 . 42	Penyediaan Operasional Pustu dan Poskesdes	514.800.000,00	514.800.000,00	0,00	100,00	
1.02 . 1.02.01 . 00 . 16 . 42 . 5 . 2 . 2	Belanja Barang dan Jasa	514.800.000,00	514.800.000,00	0,00	100,00	
1.02 . 1.02.01 . 00 . 16 . 43	Penyediaan Operasional Labkesda Kab. Barsel	50.000.000,00	50.000.000,00	0,00	100,00	
1.02 . 1.02.01 . 00 . 16 . 43 . 5 . 2 . 1	Belanja Pegawai	49.800.000,00	49.800.000,00	0,00	100,00	
1.02 . 1.02.01 . 00 . 16 . 43 . 5 . 2 . 2	Belanja Barang dan Jasa	200.000,00	200.000,00	0,00	100,00	
1.02 . 1.02.01 . 00 . 16 . 44	Penyediaan Sarana dan Prasarana Labkesda Kab. Barito Selatan	43.850.000,00	40.850.000,00	(3.000.000,00)	93,16	
1.02 . 1.02.01 . 00 . 16 . 44 . 5 . 2 . 2	Belanja Barang dan Jasa	43.850.000,00	40.850.000,00	(3.000.000,00)	93,16	

KODE REKENING	URAIAN	JUMLAH (Rp)		BERTAMBAH / (BERKURANG)		DASAR HUKUM
		ANGGARAN SETELAH PERUBAHAN	REALISASI	(Rp)	(%)	
1	2	3	4	5 = 4 - 3	6	7
1.02 . 1.02.01 . 00 . 16 . 45	<i>Biaya Tarif Non Kapitasi Jaminan Kesehatan Nasional (JKN) Pada Fasilitas Kesehatan Tingkat Pertama / Puskesmas</i>	38.000.000,00	26.645.000,00	(11.355.000,00)	70,12	
1.02 . 1.02.01 . 00 . 16 . 45 . 5 . 2 . 2	Belanja Barang dan Jasa	38.000.000,00	26.645.000,00	(11.355.000,00)	70,12	
1.02 . 1.02.01 . 00 . 16 . 46	<i>Penyusunan Perbup Tentang Jaminan Persalinan (Dukungan terhadap dana DAK Non Fisik Jaminan Persalinan)</i>	30.000.000,00	29.880.000,00	(120.000,00)	99,60	
1.02 . 1.02.01 . 00 . 16 . 46 . 5 . 2 . 1	Belanja Pegawai	12.800.000,00	12.800.000,00	0,00	100,00	
1.02 . 1.02.01 . 00 . 16 . 46 . 5 . 2 . 2	Belanja Barang dan Jasa	17.200.000,00	17.080.000,00	(120.000,00)	99,30	
1.02 . 1.02.01 . 00 . 16 . 47	<i>Penyusunan RAPERDA Tentang Retribusi Pelayanan Kesehatan Puskesmas Daerah Kabupaten Barito Selatan</i>	100.000.000,00	99.164.055,00	(835.945,00)	99,16	
1.02 . 1.02.01 . 00 . 16 . 47 . 5 . 2 . 1	Belanja Pegawai	19.000.000,00	19.000.000,00	0,00	100,00	
1.02 . 1.02.01 . 00 . 16 . 47 . 5 . 2 . 2	Belanja Barang dan Jasa	81.000.000,00	80.164.055,00	(835.945,00)	98,97	
1.02 . 1.02.01 . 00 . 16 . 48	<i>Penyusunan PERBUP Tentang Sistem Rujukan Pelayanan Kesehatan</i>	34.000.000,00	17.574.500,00	(16.425.500,00)	51,69	
1.02 . 1.02.01 . 00 . 16 . 48 . 5 . 2 . 2	Belanja Barang dan Jasa	34.000.000,00	17.574.500,00	(16.425.500,00)	51,69	
1.02 . 1.02.01 . 00 . 16 . 49	<i>Kegiatan TIM Fasilitas Akreditasi FKTP Puskesmas Tahun 2017</i>	91.450.000,00	91.118.000,00	(332.000,00)	99,64	
1.02 . 1.02.01 . 00 . 16 . 49 . 5 . 2 . 1	Belanja Pegawai	30.100.000,00	29.900.000,00	(200.000,00)	99,34	
1.02 . 1.02.01 . 00 . 16 . 49 . 5 . 2 . 2	Belanja Barang dan Jasa	61.350.000,00	61.218.000,00	(132.000,00)	99,78	
1.02 . 1.02.01 . 00 . 16 . 50	<i>Kegiatan Tim Survey Lapangan Terkait Perizinan Fasyankes (Klinik Pratama, Klinik Mandiri Dokter, dan Klinik Perusahaan)</i>	35.474.553,00	35.398.500,00	(76.053,00)	99,79	
1.02 . 1.02.01 . 00 . 16 . 50 . 5 . 2 . 1	Belanja Pegawai	9.000.000,00	9.000.000,00	0,00	100,00	
1.02 . 1.02.01 . 00 . 16 . 50 . 5 . 2 . 2	Belanja Barang dan Jasa	26.474.553,00	26.398.500,00	(76.053,00)	99,71	
1.02 . 1.02.01 . 00 . 16 . 51	<i>Sosialisasi Tentang Standar Pelayanan Minimal (SPM)</i>	34.365.447,00	14.816.000,00	(19.549.447,00)	43,11	
1.02 . 1.02.01 . 00 . 16 . 51 . 5 . 2 . 2	Belanja Barang dan Jasa	34.365.447,00	14.816.000,00	(19.549.447,00)	43,11	
1.02 . 1.02.01 . 00 . 17	<b>Program Pengawasan Obat dan Makanan</b>	4.590.000,00	4.590.000,00	0,00	100,00	
1.02 . 1.02.01 . 00 . 17 . 06	<i>Pengawasan dan Pembinaan Apotik, Toko Obat dan Pelayanan Kefarmasian Lainnya</i>	4.590.000,00	4.590.000,00	0,00	100,00	
1.02 . 1.02.01 . 00 . 17 . 06 . 5 . 2 . 2	Belanja Barang dan Jasa	4.590.000,00	4.590.000,00	0,00	100,00	
1.02 . 1.02.01 . 00 . 19	<b>Program Promosi Kesehatan dan Pemberdayaan Masyarakat</b>	431.063.891,00	426.887.050,00	(4.176.841,00)	99,03	
1.02 . 1.02.01 . 00 . 19 . 01	<i>Pengembangan media promosi dan informasi sadar hidup sehat (PHBS)</i>	89.749.200,00	88.883.200,00	(866.000,00)	99,04	
1.02 . 1.02.01 . 00 . 19 . 01 . 5 . 2 . 2	Belanja Barang dan Jasa	89.749.200,00	88.883.200,00	(866.000,00)	99,04	
1.02 . 1.02.01 . 00 . 19 . 06	<i>Pengembangan Media Promosi dan Informasi tentang kawasan tanpa asap rokok</i>	65.749.200,00	65.323.650,00	(425.550,00)	99,35	



KODE REKENING	URAIAN	JUMLAH (Rp)		BERTAMBAH / (BERKURANG)		DASAR HUKUM
		ANGGARAN SETELAH PERUBAHAN	REALISASI	(Rp)	(%)	
1	2	3	4	5 = 4 - 3	6	7
1.02 . 1.02.01 . 00 . 19 . 06 . 5 . 2 . 2	Belanja Barang dan Jasa	65.749.200,00	65.323.650,00	(425.550,00)	99,35	
1.02 . 1.02.01 . 00 . 19 . 07	<i>Penyampaian Informasi di Bidang Kesehatan Pada BARSEL EXPO</i>	29.750.000,00	27.750.000,00	(2.000.000,00)	93,28	
1.02 . 1.02.01 . 00 . 19 . 07 . 5 . 2 . 2	Belanja Barang dan Jasa	29.750.000,00	27.750.000,00	(2.000.000,00)	93,28	
1.02 . 1.02.01 . 00 . 19 . 08	<i>Promosi Program Kesehatan dalam Meningkatkan Kemandirian Masyarakat Berprilaku Hidup Bersih dan Sehat</i>	51.750.000,00	51.750.000,00	0,00	100,00	
1.02 . 1.02.01 . 00 . 19 . 08 . 5 . 2 . 1	Belanja Pegawai	2.500.000,00	2.500.000,00	0,00	100,00	
1.02 . 1.02.01 . 00 . 19 . 08 . 5 . 2 . 2	Belanja Barang dan Jasa	49.250.000,00	49.250.000,00	0,00	100,00	
1.02 . 1.02.01 . 00 . 19 . 10	<i>Pengembangan Media Promosi dan Informasi Kesehatan Kawasan Tanpa Rokok Bersumber Dana Bagi Hasil Cukai Tembakau Tahun Anggaran 2017</i>	194.065.491,00	193.180.200,00	(885.291,00)	99,54	
1.02 . 1.02.01 . 00 . 19 . 10 . 5 . 2 . 1	Belanja Pegawai	5.000.000,00	5.000.000,00	0,00	100,00	
1.02 . 1.02.01 . 00 . 19 . 10 . 5 . 2 . 2	Belanja Barang dan Jasa	189.065.491,00	188.180.200,00	(885.291,00)	99,53	
1.02 . 1.02.01 . 00 . 21	<b>Program Pengembangan Lingkungan Sehat</b>	418.990.000,00	418.961.087,00	(28.913,00)	99,99	
1.02 . 1.02.01 . 00 . 21 . 21	<i>Penyehatan SAB dan Sanitasi Dasar, Pengawasan Kualitas Lingkungan, Pengembangan Wilayah Sehat , Pengendalian Pencemaran</i>	63.750.000,00	63.743.500,00	(6.500,00)	99,99	
1.02 . 1.02.01 . 00 . 21 . 21 . 5 . 2 . 2	Belanja Barang dan Jasa	63.750.000,00	63.743.500,00	(6.500,00)	99,99	
1.02 . 1.02.01 . 00 . 21 . 22	<i>Peningkatan Kapasitas POKIA AMPL (Air Minum Penyehatan Lingkungan) Kabupaten</i>	117.500.000,00	117.480.000,00	(20.000,00)	99,98	
1.02 . 1.02.01 . 00 . 21 . 22 . 5 . 2 . 1	Belanja Pegawai	58.000.000,00	58.000.000,00	0,00	100,00	
1.02 . 1.02.01 . 00 . 21 . 22 . 5 . 2 . 2	Belanja Barang dan Jasa	59.500.000,00	59.480.000,00	(20.000,00)	99,97	
1.02 . 1.02.01 . 00 . 21 . 23	<i>Penyelenggaraan Tindak Lanjut Studi EHRA-MPS Program PPSP</i>	72.500.000,00	72.497.587,00	(2.413,00)	100,00	
1.02 . 1.02.01 . 00 . 21 . 23 . 5 . 2 . 2	Belanja Barang dan Jasa	72.500.000,00	72.497.587,00	(2.413,00)	100,00	
1.02 . 1.02.01 . 00 . 21 . 26	<i>Pelaksanaan Gerakan BASNO Kabupaten Barito Selatan</i>	122.240.000,00	122.240.000,00	0,00	100,00	
1.02 . 1.02.01 . 00 . 21 . 26 . 5 . 2 . 1	Belanja Pegawai	4.600.000,00	4.600.000,00	0,00	100,00	
1.02 . 1.02.01 . 00 . 21 . 26 . 5 . 2 . 2	Belanja Barang dan Jasa	117.640.000,00	117.640.000,00	0,00	100,00	
1.02 . 1.02.01 . 00 . 21 . 27	<i>Kegiatan Monitoring Pelaporan Program Pamsimas III Kabupaten Barito Selatan Tahun 2016-2019</i>	43.000.000,00	43.000.000,00	0,00	100,00	
1.02 . 1.02.01 . 00 . 21 . 27 . 5 . 2 . 2	Belanja Barang dan Jasa	43.000.000,00	43.000.000,00	0,00	100,00	
1.02 . 1.02.01 . 00 . 22	<b>Program Pencegahan dan Penanggulangan Penyakit Menular</b>	960.460.000,00	869.487.677,00	(90.972.323,00)	90,53	
1.02 . 1.02.01 . 00 . 22 . 09	<i>Peningkatan surveillance Epidemiologi dan penanggulangan wabah</i>	34.000.000,00	30.400.000,00	(3.600.000,00)	89,41	
1.02 . 1.02.01 . 00 . 22 . 09 . 5 . 2 . 2	Belanja Barang dan Jasa	34.000.000,00	30.400.000,00	(3.600.000,00)	89,41	

KODE REKENING	URAIAN	JUMLAH (Rp)		BERTAMBAH / (BERKURANG)		DASAR HUKUM
		ANGGARAN SETELAH PERUBAHAN	REALISASI	(Rp)	(%)	
1	2	3	4	5 = 4 - 3	6	7
1.02 . 1.02.01 . 00 . 22 . 55	<i>Monitoring dan Evaluasi Program TB, Diare, Kusta dan Pneumonia</i>	12.750.000,00	12.750.000,00	0,00	100,00	
1.02 . 1.02.01 . 00 . 22 . 55 . 5 . 2 . 2	<i>Belanja Barang dan Jasa</i>	12.750.000,00	12.750.000,00	0,00	100,00	
1.02 . 1.02.01 . 00 . 22 . 56	<i>Penemuan dan pengobatan Penderita Malaria (Program P2B2)</i>	42.500.000,00	38.028.000,00	(4.472.000,00)	89,48	
1.02 . 1.02.01 . 00 . 22 . 56 . 5 . 2 . 2	<i>Belanja Barang dan Jasa</i>	42.500.000,00	38.028.000,00	(4.472.000,00)	89,48	
1.02 . 1.02.01 . 00 . 22 . 57	<i>Pencegahan Penularan Penyakit Endemik</i>	153.000.000,00	152.273.692,00	(726.308,00)	99,53	
1.02 . 1.02.01 . 00 . 22 . 57 . 5 . 2 . 2	<i>Belanja Barang dan Jasa</i>	153.000.000,00	152.273.692,00	(726.308,00)	99,53	
1.02 . 1.02.01 . 00 . 22 . 58	<i>Imunisasi Bayi, Bumil, WUS dan Anak Sekolah</i>	173.750.000,00	167.547.402,00	(6.202.598,00)	96,43	
1.02 . 1.02.01 . 00 . 22 . 58 . 5 . 2 . 1	<i>Belanja Pegawai</i>	9.000.000,00	9.000.000,00	0,00	100,00	
1.02 . 1.02.01 . 00 . 22 . 58 . 5 . 2 . 2	<i>Belanja Barang dan Jasa</i>	164.750.000,00	158.547.402,00	(6.202.598,00)	96,24	
1.02 . 1.02.01 . 00 . 22 . 59	<i>Pemberantasan Sarang Nyamuk (PSN) dan Fogging</i>	253.960.000,00	244.585.000,00	(9.375.000,00)	96,31	
1.02 . 1.02.01 . 00 . 22 . 59 . 5 . 2 . 2	<i>Belanja Barang dan Jasa</i>	253.960.000,00	244.585.000,00	(9.375.000,00)	96,31	
1.02 . 1.02.01 . 00 . 22 . 60	<i>Penemuan dan Pengobatan serta Pencegahan Kecacatan Penderita Kusta</i>	17.000.000,00	16.995.000,00	(5.000,00)	99,97	
1.02 . 1.02.01 . 00 . 22 . 60 . 5 . 2 . 2	<i>Belanja Barang dan Jasa</i>	17.000.000,00	16.995.000,00	(5.000,00)	99,97	
1.02 . 1.02.01 . 00 . 22 . 61	<i>Pencegahan Rabies</i>	76.500.000,00	36.500.000,00	(40.000.000,00)	47,71	
1.02 . 1.02.01 . 00 . 22 . 61 . 5 . 2 . 1	<i>Belanja Pegawai</i>	4.800.000,00	4.800.000,00	0,00	100,00	
1.02 . 1.02.01 . 00 . 22 . 61 . 5 . 2 . 2	<i>Belanja Barang dan Jasa</i>	71.700.000,00	31.700.000,00	(40.000.000,00)	44,21	
1.02 . 1.02.01 . 00 . 22 . 62	<i>Penemuan dan Pengobatan Penderita TB-Paru (BTA Positif) dan Pembentukan pos TB Desa</i>	68.000.000,00	52.860.000,00	(15.140.000,00)	77,74	
1.02 . 1.02.01 . 00 . 22 . 62 . 5 . 2 . 2	<i>Belanja Barang dan Jasa</i>	68.000.000,00	52.860.000,00	(15.140.000,00)	77,74	
1.02 . 1.02.01 . 00 . 22 . 66	<i>KOMDA KIPPI (Kejadian Ikutan Pasca Imunisasi)</i>	20.000.000,00	19.965.000,00	(35.000,00)	99,83	
1.02 . 1.02.01 . 00 . 22 . 66 . 5 . 2 . 1	<i>Belanja Pegawai</i>	14.750.000,00	14.750.000,00	0,00	100,00	
1.02 . 1.02.01 . 00 . 22 . 66 . 5 . 2 . 2	<i>Belanja Barang dan Jasa</i>	5.250.000,00	5.215.000,00	(35.000,00)	99,33	
1.02 . 1.02.01 . 00 . 22 . 68	<i>Sosialisasi Sero Survei dan Penyuluhan HIV &amp; AIDS</i>	34.000.000,00	22.593.583,00	(11.406.417,00)	66,45	
1.02 . 1.02.01 . 00 . 22 . 68 . 5 . 2 . 1	<i>Belanja Pegawai</i>	8.300.000,00	0,00	(8.300.000,00)	0,00	
1.02 . 1.02.01 . 00 . 22 . 68 . 5 . 2 . 2	<i>Belanja Barang dan Jasa</i>	25.700.000,00	22.593.583,00	(3.106.417,00)	87,91	
1.02 . 1.02.01 . 00 . 22 . 69	<i>Pengambilan Sediaan Darah / Mass Blood Survey (MBS)</i>	75.000.000,00	74.990.000,00	(10.000,00)	99,99	
1.02 . 1.02.01 . 00 . 22 . 69 . 5 . 2 . 2	<i>Belanja Barang dan Jasa</i>	75.000.000,00	74.990.000,00	(10.000,00)	99,99	
1.02 . 1.02.01 . 00 . 31	<b>Program pengawasan dan pengendalian kesehatan makanan</b>	14.150.000,00	14.072.750,00	(77.250,00)	99,45	
1.02 . 1.02.01 . 00 . 31 . 05	<i>Peningkatan Pengawasan Keamanan Pangan dan Bahan Berbahaya</i>	3.950.000,00	3.942.750,00	(7.250,00)	99,82	
1.02 . 1.02.01 . 00 . 31 . 05 . 5 . 2 . 2	<i>Belanja Barang dan Jasa</i>	3.950.000,00	3.942.750,00	(7.250,00)	99,82	

KODE REKENING	URAIAN	JUMLAH (Rp)		BERTAMBAH / (BERKURANG)		DASAR HUKUM
		ANGGARAN SETELAH PERUBAHAN	REALISASI	(Rp)	(%)	
1	2	3	4	5 = 4 - 3	6	7
1.02 . 1.02.01 . 00 . 31 . 06	<i>Penyuluhan dan Pengendalian Keamanan dan Kesehatan Makanan IRT</i>	10.200.000,00	10.130.000,00	(70.000,00)	99,31	
1.02 . 1.02.01 . 00 . 31 . 06 . 5 . 2 . 2	Belanja Barang dan Jasa	10.200.000,00	10.130.000,00	(70.000,00)	99,31	
1.02 . 1.02.01 . 00 . 37	<b>Program Perbaikan Gizi Masyarakat dan Pemberdayaan Masyarakat</b>	148.761.200,00	147.457.000,00	(1.304.200,00)	99,12	
1.02 . 1.02.01 . 00 . 37 . 03	<i>Pendampingan Pelacakan dan intervensi Kasus Gizi Kurang dan atau Gizi Buruk</i>	12.750.000,00	12.721.000,00	(29.000,00)	99,77	
1.02 . 1.02.01 . 00 . 37 . 03 . 5 . 2 . 2	Belanja Barang dan Jasa	12.750.000,00	12.721.000,00	(29.000,00)	99,77	
1.02 . 1.02.01 . 00 . 37 . 04	<i>Pemantauan dan Pengawasan Pangan Kadaluarsa Hari-hari Besar</i>	21.250.000,00	21.054.000,00	(196.000,00)	99,08	
1.02 . 1.02.01 . 00 . 37 . 04 . 5 . 2 . 2	Belanja Barang dan Jasa	21.250.000,00	21.054.000,00	(196.000,00)	99,08	
1.02 . 1.02.01 . 00 . 37 . 10	<i>PMT- IHMKM, PMT Bumil, KEK, dan PMT Balita Gizi Kurang dan/Buruk</i>	45.511.200,00	44.891.000,00	(620.200,00)	98,64	
1.02 . 1.02.01 . 00 . 37 . 10 . 5 . 2 . 2	Belanja Barang dan Jasa	45.511.200,00	44.891.000,00	(620.200,00)	98,64	
1.02 . 1.02.01 . 00 . 37 . 12	<i>Pendampingan Penanganan Kasus Gizi Kurang dan atau Gizi Buruk</i>	26.750.000,00	26.724.000,00	(26.000,00)	99,90	
1.02 . 1.02.01 . 00 . 37 . 12 . 5 . 2 . 2	Belanja Barang dan Jasa	26.750.000,00	26.724.000,00	(26.000,00)	99,90	
1.02 . 1.02.01 . 00 . 37 . 13	<i>Survey Pemantauan Status Gizi</i>	42.500.000,00	42.067.000,00	(433.000,00)	98,98	
1.02 . 1.02.01 . 00 . 37 . 13 . 5 . 2 . 1	Belanja Pegawai	1.200.000,00	1.200.000,00	0,00	100,00	
1.02 . 1.02.01 . 00 . 37 . 13 . 5 . 2 . 2	Belanja Barang dan Jasa	41.300.000,00	40.867.000,00	(433.000,00)	98,95	
1.02 . 1.02.01 . 00 . 38	<b>Program Peningkatan Pelayanan Kesehatan Ibu dan Anak</b>	11.000.000,00	10.468.000,00	(532.000,00)	95,16	
1.02 . 1.02.01 . 00 . 38 . 01	<i>Pendamping Penelusuran Kasus Kematian Maternal/Balita</i>	11.000.000,00	10.468.000,00	(532.000,00)	95,16	
1.02 . 1.02.01 . 00 . 38 . 01 . 5 . 2 . 2	Belanja Barang dan Jasa	11.000.000,00	10.468.000,00	(532.000,00)	95,16	
1.02 . 1.02.01 . 00 . 39	<b>Program Kegiatan DAK Non Fisik</b>	8.525.821.000,00	5.090.455.826,21	(3.435.365.173,79)	59,71	
1.02 . 1.02.01 . 00 . 39 . 01	<i>BOK Puskesmas Babai</i>	469.633.728,00	342.492.800,00	(127.140.928,00)	72,93	
1.02 . 1.02.01 . 00 . 39 . 01 . 5 . 2 . 1	Belanja Pegawai	22.800.000,00	22.800.000,00	0,00	100,00	
1.02 . 1.02.01 . 00 . 39 . 01 . 5 . 2 . 2	Belanja Barang dan Jasa	446.833.728,00	319.692.800,00	(127.140.928,00)	71,55	
1.02 . 1.02.01 . 00 . 39 . 02	<i>BOK Puskesmas Bangkuang</i>	440.131.729,00	309.488.000,00	(130.643.729,00)	70,32	
1.02 . 1.02.01 . 00 . 39 . 02 . 5 . 2 . 1	Belanja Pegawai	22.800.000,00	19.000.000,00	(3.800.000,00)	83,33	
1.02 . 1.02.01 . 00 . 39 . 02 . 5 . 2 . 2	Belanja Barang dan Jasa	417.331.729,00	290.488.000,00	(126.843.729,00)	69,61	
1.02 . 1.02.01 . 00 . 39 . 03	<i>BOK Puskesmas Bantai Bambure</i>	330.121.731,00	216.385.000,00	(113.736.731,00)	65,55	
1.02 . 1.02.01 . 00 . 39 . 03 . 5 . 2 . 1	Belanja Pegawai	22.800.000,00	22.800.000,00	0,00	100,00	
1.02 . 1.02.01 . 00 . 39 . 03 . 5 . 2 . 2	Belanja Barang dan Jasa	307.321.731,00	193.585.000,00	(113.736.731,00)	62,99	
1.02 . 1.02.01 . 00 . 39 . 04	<i>BOK Puskesmas Baru</i>	374.125.730,00	263.863.100,00	(110.262.630,00)	70,53	

KODE REKENING	URAIAN	JUMLAH (Rp)		BERTAMBAH / (BERKURANG)		DASAR HUKUM
		ANGGARAN SETELAH PERUBAHAN	REALISASI	(Rp)	(%)	
1	2	3	4	5 = 4 - 3	6	7
1.02 . 1.02.01 . 00 . 39 . 04 . 5 . 2 . 1	Belanja Pegawai	22.800.000,00	22.800.000,00	0,00	100,00	
1.02 . 1.02.01 . 00 . 39 . 04 . 5 . 2 . 2	Belanja Barang dan Jasa	351.325.730,00	241.063.100,00	(110.262.630,00)	68,62	
1.02 . 1.02.01 . 00 . 39 . 05	<i>BOK Puskesmas Buntok</i>	447.631.729,00	218.195.000,00	(229.436.729,00)	48,74	
1.02 . 1.02.01 . 00 . 39 . 05 . 5 . 2 . 1	Belanja Pegawai	22.800.000,00	22.800.000,00	0,00	100,00	
1.02 . 1.02.01 . 00 . 39 . 05 . 5 . 2 . 2	Belanja Barang dan Jasa	424.831.729,00	195.395.000,00	(229.436.729,00)	45,99	
1.02 . 1.02.01 . 00 . 39 . 06	<i>BOK Puskesmas Jenamas</i>	460.534.128,00	323.255.000,00	(137.279.128,00)	70,19	
1.02 . 1.02.01 . 00 . 39 . 06 . 5 . 2 . 1	Belanja Pegawai	22.800.000,00	22.800.000,00	0,00	100,00	
1.02 . 1.02.01 . 00 . 39 . 06 . 5 . 2 . 2	Belanja Barang dan Jasa	437.734.128,00	300.455.000,00	(137.279.128,00)	68,64	
1.02 . 1.02.01 . 00 . 39 . 07	<i>BOK Puskesmas Kalahien</i>	381.625.730,00	320.127.000,00	(61.498.730,00)	83,89	
1.02 . 1.02.01 . 00 . 39 . 07 . 5 . 2 . 1	Belanja Pegawai	22.800.000,00	22.800.000,00	0,00	100,00	
1.02 . 1.02.01 . 00 . 39 . 07 . 5 . 2 . 2	Belanja Barang dan Jasa	358.825.730,00	297.327.000,00	(61.498.730,00)	82,86	
1.02 . 1.02.01 . 00 . 39 . 08	<i>BOK Puskesmas Mengkatip</i>	460.534.128,00	382.642.000,00	(77.892.128,00)	83,09	
1.02 . 1.02.01 . 00 . 39 . 08 . 5 . 2 . 1	Belanja Pegawai	22.800.000,00	22.800.000,00	0,00	100,00	
1.02 . 1.02.01 . 00 . 39 . 08 . 5 . 2 . 2	Belanja Barang dan Jasa	437.734.128,00	359.842.000,00	(77.892.128,00)	82,21	
1.02 . 1.02.01 . 00 . 39 . 09	<i>BOK Puskesmas Patas I</i>	477.133.728,00	269.021.250,00	(208.112.478,00)	56,38	
1.02 . 1.02.01 . 00 . 39 . 09 . 5 . 2 . 1	Belanja Pegawai	22.800.000,00	22.800.000,00	0,00	100,00	
1.02 . 1.02.01 . 00 . 39 . 09 . 5 . 2 . 2	Belanja Barang dan Jasa	454.333.728,00	246.221.250,00	(208.112.478,00)	54,19	
1.02 . 1.02.01 . 00 . 39 . 10	<i>BOK Puskesmas Pendang</i>	498.034.128,00	245.603.200,00	(252.430.928,00)	49,31	
1.02 . 1.02.01 . 00 . 39 . 10 . 5 . 2 . 1	Belanja Pegawai	22.800.000,00	22.800.000,00	0,00	100,00	
1.02 . 1.02.01 . 00 . 39 . 10 . 5 . 2 . 2	Belanja Barang dan Jasa	475.234.128,00	222.803.200,00	(252.430.928,00)	46,88	
1.02 . 1.02.01 . 00 . 39 . 11	<i>BOK Puskesmas Sababilih</i>	282.420.531,00	208.075.000,00	(74.345.531,00)	73,68	
1.02 . 1.02.01 . 00 . 39 . 11 . 5 . 2 . 1	Belanja Pegawai	22.800.000,00	22.800.000,00	0,00	100,00	
1.02 . 1.02.01 . 00 . 39 . 11 . 5 . 2 . 2	Belanja Barang dan Jasa	259.620.531,00	185.275.000,00	(74.345.531,00)	71,36	
1.02 . 1.02.01 . 00 . 39 . 12	<i>BOK Puskesmas Tabak Kanilan</i>	292.621.731,00	181.945.000,00	(110.676.731,00)	62,18	
1.02 . 1.02.01 . 00 . 39 . 12 . 5 . 2 . 1	Belanja Pegawai	22.800.000,00	22.800.000,00	0,00	100,00	
1.02 . 1.02.01 . 00 . 39 . 12 . 5 . 2 . 2	Belanja Barang dan Jasa	269.821.731,00	159.145.000,00	(110.676.731,00)	58,98	
1.02 . 1.02.01 . 00 . 39 . 19	<i>Dukungan Administrasi (Dukungan Manajemen BOK Kabupaten) 5%</i>	307.380.650,00	304.600.000,00	(2.780.650,00)	99,10	
1.02 . 1.02.01 . 00 . 39 . 19 . 5 . 2 . 1	Belanja Pegawai	286.200.000,00	286.200.000,00	0,00	100,00	
1.02 . 1.02.01 . 00 . 39 . 19 . 5 . 2 . 2	Belanja Barang dan Jasa	21.180.650,00	18.400.000,00	(2.780.650,00)	86,87	
1.02 . 1.02.01 . 00 . 39 . 20	<i>Jampersal</i>	1.452.397.050,00	249.957.766,21	(1.202.439.283,79)	17,21	
1.02 . 1.02.01 . 00 . 39 . 20 . 5 . 2 . 1	Belanja Pegawai	150.000.000,00	88.200.000,00	(61.800.000,00)	58,80	
1.02 . 1.02.01 . 00 . 39 . 20 . 5 . 2 . 2	Belanja Barang dan Jasa	1.302.397.050,00	161.757.766,21	(1.140.639.283,79)	12,42	
1.02 . 1.02.01 . 00 . 39 . 21	<i>Akreditasi Puskesmas</i>	628.140.000,00	623.095.050,00	(5.044.950,00)	99,20	


KODE REKENING	URAIAN	JUMLAH (Rp)		BERTAMBAH / (BERKURANG)		DASAR HUKUM
		ANGGARAN SETELAH PERUBAHAN	REALISASI	(Rp)	(%)	
1	2	3	4	5 = 4 - 3	6	7
1.02 . 1.02.01 . 00 . 39 . 21 . 5 . 2 . 1	Belanja Pegawai	178.133.000,00	173.400.000,00	(4.733.000,00)	97,34	
1.02 . 1.02.01 . 00 . 39 . 21 . 5 . 2 . 2	Belanja Barang dan Jasa	450.007.000,00	449.695.050,00	(311.950,00)	99,93	
1.02 . 1.02.01 . 00 . 39 . 22	<i>Distribusi Obat, Vaksin dan BMHP dari Kabupaten Ke Puskesmas (BOK-DAK Non Fisik)</i>	91.588.600,00	91.066.000,00	(522.600,00)	99,43	
1.02 . 1.02.01 . 00 . 39 . 22 . 5 . 2 . 1	Belanja Pegawai	29.088.600,00	28.566.000,00	(522.600,00)	98,20	
1.02 . 1.02.01 . 00 . 39 . 22 . 5 . 2 . 2	Belanja Barang dan Jasa	62.500.000,00	62.500.000,00	0,00	100,00	
1.02 . 1.02.01 . 00 . 39 . 23	<i>Dukungan manajemen sistem e-logistik di Instalasi Farmasi Kabupaten (BOK-DAK Non Fisik)</i>	129.639.999,00	77.518.660,00	(52.121.339,00)	59,80	
1.02 . 1.02.01 . 00 . 39 . 23 . 5 . 2 . 1	Belanja Pegawai	10.800.000,00	10.800.000,00	0,00	100,00	
1.02 . 1.02.01 . 00 . 39 . 23 . 5 . 2 . 2	Belanja Barang dan Jasa	118.839.999,00	66.718.660,00	(52.121.339,00)	56,14	
1.02 . 1.02.01 . 00 . 39 . 26	<i>STBM Desa (BOK-DAK Non Fisik)</i>	195.000.000,00	111.950.000,00	(83.050.000,00)	57,41	
1.02 . 1.02.01 . 00 . 39 . 26 . 5 . 2 . 2	Belanja Barang dan Jasa	195.000.000,00	111.950.000,00	(83.050.000,00)	57,41	
1.02 . 1.02.01 . 00 . 39 . 28	<i>Dukungan Manajemen Jampersal 5% (DAK Non Fisik)</i>	76.441.950,00	63.271.000,00	(13.170.950,00)	82,77	
1.02 . 1.02.01 . 00 . 39 . 28 . 5 . 2 . 2	Belanja Barang dan Jasa	76.441.950,00	63.271.000,00	(13.170.950,00)	82,77	
1.02 . 1.02.01 . 00 . 39 . 29	<i>Upaya Kesehatan Masyarakat Sekunder (BOK-DAK Non Fisik)</i>	730.684.000,00	287.905.000,00	(442.779.000,00)	39,40	
1.02 . 1.02.01 . 00 . 39 . 29 . 5 . 2 . 1	Belanja Pegawai	18.000.000,00	18.000.000,00	0,00	100,00	
1.02 . 1.02.01 . 00 . 39 . 29 . 5 . 2 . 2	Belanja Barang dan Jasa	712.684.000,00	269.905.000,00	(442.779.000,00)	37,87	
1.02 . 1.02.01 . 00 . 40	<b>Program Dana Kapitasi Jaminan kesehatan Nasional (JKN) pada Fasilitas Kesehatan Tingkat Pertama (Dana Bersumber dari BPJS Pusat)</b>	3.062.442.147,00	2.738.343.245,00	(324.098.902,00)	89,42	
1.02 . 1.02.01 . 00 . 40 . 01	<i>Biaya Dana Kapitasi (JKN) Pada Fasilitas Kesehatan Tk. Pertama (Dana Bersumber dari BPJS Pusat)</i>	3.062.442.147,00	2.738.343.245,00	(324.098.902,00)	89,42	
1.02 . 1.02.01 . 00 . 40 . 01 . 5 . 2 . 1	Belanja Pegawai	9.500.000,00	0,00	(9.500.000,00)	0,00	
1.02 . 1.02.01 . 00 . 40 . 01 . 5 . 2 . 2	Belanja Barang dan Jasa	2.870.384.627,00	2.610.363.245,00	(260.021.382,00)	90,94	
1.02 . 1.02.01 . 00 . 40 . 01 . 5 . 2 . 3	Belanja Modal	182.557.520,00	127.980.000,00	(54.577.520,00)	70,10	
1.02 . 1.02.01 . 00 . 41	<b>Program pengadaan, peningkatan sarana dan prasarana rumah sakit/rumah sakit jiwa/rumah sakit paru-paru/rumah sakit mata</b>	3.130.000.000,00	2.932.520.635,00	(197.479.365,00)	93,69	
1.02 . 1.02.01 . 00 . 41 . 01	<i>Pengadaan peralatan medis DAK</i>	3.130.000.000,00	2.932.520.635,00	(197.479.365,00)	93,69	
1.02 . 1.02.01 . 00 . 41 . 01 . 5 . 2 . 3	Belanja Modal	3.130.000.000,00	2.932.520.635,00	(197.479.365,00)	93,69	
1.02 . 1.02.01 . 00 . 41 . 02	<i>Pembangunan gedung CSSD</i>	0,00	0,00	0,00	0,00	
1.02 . 1.02.01 . 00 . 41 . 02 . 5 . 2 . 3	Belanja Modal	0,00	0,00	0,00	0,00	
1.02 . 1.02.01 . 00 . 41 . 03	<i>Rehabilitasi Gedung IGD</i>	0,00	0,00	0,00	0,00	
1.02 . 1.02.01 . 00 . 41 . 03 . 5 . 2 . 3	Belanja Modal	0,00	0,00	0,00	0,00	

KODE REKENING	URAIAN	JUMLAH (Rp)		BERTAMBAH / (BERKURANG)		DASAR HUKUM
		ANGGARAN SETELAH PERUBAHAN	REALISASI	(Rp)	(%)	
1	2	3	4	5 = 4 - 3	6	7
1.02 . 1.02.01 . 00 . 42	<b>Program Peningkatan Mutu Pelayanan Kesehatan BLUD</b>  <i>Pelayanan dan pendukung pelayanan BLUD</i>  Belanja Barang dan Jasa Belanja Modal  <b>SURPLUS / (DEFISIT)</b>	26.482.837.074,00	24.968.723.190,50	(1.514.113.883,50)	94,28	
1.02 . 1.02.01 . 00 . 42 . 01		26.482.837.074,00	24.968.723.190,50	(1.514.113.883,50)	94,28	
1.02 . 1.02.01 . 00 . 42 . 01 . 5 . 2 . 2		23.707.837.074,00	23.856.175.990,50	148.338.916,50	100,63	
1.02 . 1.02.01 . 00 . 42 . 01 . 5 . 2 . 3		2.775.000.000,00	1.112.547.200,00	(1.662.452.800,00)	40,09	
		(87.266.466.365,82)	(69.930.577.620,50)	17.335.888.745,32	80,13	

BUNTOK, 29 Agustus 2018

BUPATI BARITO SELATAN

EDDY RAYA SAMSURI

<div></div> <div>PEMERINTAH KABUPATEN BARITO SELATAN</div> <div>RINCIAN LAPORAN REALISASI ANGGARAN MENURUT URUSAN PEMERINTAHAN DAERAH, ORGANISASI, PENDAPATAN, BELANJA DAN PEMBIAYAAN</div> <div>TAHUN ANGGARAN 2017</div>						
<div>Urusan Pemerintahan : 1      Urusan Wajib Pelayanan Dasar</div> <div>Bidang Pemerintahan : 1 . 03      Pekerjaan Umum dan Penataan Ruang</div> <div>Unit Organisasi : 1 . 03 . 01      DINAS PEKERJAAN UMUM DAN PENATAAN RUANG</div> <div>Sub Unit Organisasi : 1 . 03 . 01 . 01      DINAS PEKERJAAN UMUM DAN PENATAAN RUANG</div>						
KODE REKENING	URAIAN	JUMLAH (Rp)		BERTAMBAH / (BERKURANG)		DASAR HUKUM
		ANGGARAN SETELAH PERUBAHAN	REALISASI	(Rp)	(%)	
1	2	3	4	5 = 4 - 3	6	7
1.03 . 1.03.01 . 01 . 00 . 00 . 4	PENDAPATAN	380.000.000,00	101.437.000,00	(278.563.000,00)	26,69	
1.03 . 1.03.01 . 01 . 00 . 00 . 4 . 1	PENDAPATAN ASLI DAERAH	380.000.000,00	101.437.000,00	(278.563.000,00)	26,69	
1.03 . 1.03.01 . 01 . 00 . 00 . 4 . 1 . 2	Hasil Retribusi Daerah	380.000.000,00	101.437.000,00	(278.563.000,00)	26,69	
1.03 . 1.03.01 . 01 . 00 . 00 . 5	BELANJA	152.074.961.960,00	145.180.239.814,00	(6.894.722.146,00)	95,47	
1.03 . 1.03.01 . 01 . 00 . 00 . 5 . 1	BELANJA TIDAK LANGSUNG	7.605.423.360,00	6.594.155.342,00	(1.011.268.018,00)	86,70	
1.03 . 1.03.01 . 01 . 00 . 00 . 5 . 1 . 1	Belanja Pegawai	7.605.423.360,00	6.594.155.342,00	(1.011.268.018,00)	86,70	
1.03 . 1.03.01 . 01 . 01 . 01 . 5 . 2	BELANJA LANGSUNG	144.469.538.600,00	138.586.084.472,00	(5.883.454.128,00)	95,93	
1.03 . 1.03.01 . 01 . 01	Program Pelayanan Administrasi Perkantoran	2.350.500.000,00	2.294.324.116,00	(56.175.884,00)	97,61	
1.03 . 1.03.01 . 01 . 01 . 01	Penyediaan jasa surat menyurat	12.000.000,00	12.000.000,00	0,00	100,00	
1.03 . 1.03.01 . 01 . 01 . 01 . 5 . 2 . 1	Belanja Pegawai	4.800.000,00	4.800.000,00	0,00	100,00	
1.03 . 1.03.01 . 01 . 01 . 01 . 5 . 2 . 2	Belanja Barang dan Jasa	7.200.000,00	7.200.000,00	0,00	100,00	
1.03 . 1.03.01 . 01 . 01 . 02	Penyediaan jasa komunikasi, sumber daya air dan listrik	101.000.000,00	98.420.460,00	(2.579.540,00)	97,45	
1.03 . 1.03.01 . 01 . 01 . 02 . 5 . 2 . 2	Belanja Barang dan Jasa	101.000.000,00	98.420.460,00	(2.579.540,00)	97,45	
1.03 . 1.03.01 . 01 . 01 . 03	Penyediaan jasa peralatan dan perlengkapan kantor	97.000.000,00	95.700.000,00	(1.300.000,00)	98,66	
1.03 . 1.03.01 . 01 . 01 . 03 . 5 . 2 . 2	Belanja Barang dan Jasa	33.250.000,00	33.250.000,00	0,00	100,00	
1.03 . 1.03.01 . 01 . 01 . 03 . 5 . 2 . 3	Belanja Modal	63.750.000,00	62.450.000,00	(1.300.000,00)	97,96	
1.03 . 1.03.01 . 01 . 01 . 04	Penyediaan Jasa Pemeliharaan dan Perizinan Kendaraan Dinas / Operasional	165.000.000,00	164.898.956,00	(101.044,00)	99,94	
1.03 . 1.03.01 . 01 . 01 . 04 . 5 . 2 . 2	Belanja Barang dan Jasa	165.000.000,00	164.898.956,00	(101.044,00)	99,94	
1.03 . 1.03.01 . 01 . 01 . 05	Penyediaan Barang Cetak dan Penggandaan	90.000.000,00	90.000.000,00	0,00	100,00	
1.03 . 1.03.01 . 01 . 01 . 05 . 5 . 2 . 2	Belanja Barang dan Jasa	90.000.000,00	90.000.000,00	0,00	100,00	
1.03 . 1.03.01 . 01 . 01 . 06	Penyediaan Alat Tulis Kantor	133.000.000,00	133.000.000,00	0,00	100,00	

KODE REKENING	URAIAN	JUMLAH (Rp)		BERTAMBAH / (BERKURANG)		DASAR HUKUM
		ANGGARAN SETELAH PERUBAHAN	REALISASI	(Rp)	(%)	
1	2	3	4	5 = 4 - 3	6	7
1.03 . 1.03.01 . 01 . 01 . 06 . 5 . 2 . 2	Belanja Barang dan Jasa	133.000.000,00	133.000.000,00	0,00	100,00	
1.03 . 1.03.01 . 01 . 01 . 07	<i>Penyediaan Komponen Instalasi Listrik / Penerangan Kantor</i>	12.000.000,00	12.000.000,00	0,00	100,00	
1.03 . 1.03.01 . 01 . 01 . 07 . 5 . 2 . 2	Belanja Barang dan Jasa	12.000.000,00	12.000.000,00	0,00	100,00	
1.03 . 1.03.01 . 01 . 01 . 08	<i>Penyediaan Kapasitas Aparatur Pengelola Keuangan SKPD</i>	282.900.000,00	279.900.000,00	(3.000.000,00)	98,94	
1.03 . 1.03.01 . 01 . 01 . 08 . 5 . 2 . 1	Belanja Pegawai	262.800.000,00	259.800.000,00	(3.000.000,00)	98,86	
1.03 . 1.03.01 . 01 . 01 . 08 . 5 . 2 . 2	Belanja Barang dan Jasa	20.100.000,00	20.100.000,00	0,00	100,00	
1.03 . 1.03.01 . 01 . 01 . 09	<i>Penyediaan Makanan dan Minuman Pegawai</i>	177.000.000,00	177.000.000,00	0,00	100,00	
1.03 . 1.03.01 . 01 . 01 . 09 . 5 . 2 . 2	Belanja Barang dan Jasa	177.000.000,00	177.000.000,00	0,00	100,00	
1.03 . 1.03.01 . 01 . 01 . 10	<i>Rapat Koordinasi dan Konsultasi Luar Daerah</i>	200.000.000,00	198.240.000,00	(1.760.000,00)	99,12	
1.03 . 1.03.01 . 01 . 01 . 10 . 5 . 2 . 2	Belanja Barang dan Jasa	200.000.000,00	198.240.000,00	(1.760.000,00)	99,12	
1.03 . 1.03.01 . 01 . 01 . 11	<i>Penyediaan Jasa Pelayanan dan Administrasi Pengadaan Barang dan Jasa</i>	213.000.000,00	196.169.500,00	(16.830.500,00)	92,10	
1.03 . 1.03.01 . 01 . 01 . 11 . 5 . 2 . 1	Belanja Pegawai	172.500.000,00	155.669.500,00	(16.830.500,00)	90,24	
1.03 . 1.03.01 . 01 . 01 . 11 . 5 . 2 . 2	Belanja Barang dan Jasa	40.500.000,00	40.500.000,00	0,00	100,00	
1.03 . 1.03.01 . 01 . 01 . 14	<i>Penyediaan Petugas Keamanan, Sopir, Petugas Kebersihan, Operator Komputer dan Tenaga Administrasi</i>	237.600.000,00	232.000.000,00	(5.600.000,00)	97,64	
1.03 . 1.03.01 . 01 . 01 . 14 . 5 . 2 . 1	Belanja Pegawai	237.000.000,00	231.400.000,00	(5.600.000,00)	97,64	
1.03 . 1.03.01 . 01 . 01 . 14 . 5 . 2 . 2	Belanja Barang dan Jasa	600.000,00	600.000,00	0,00	100,00	
1.03 . 1.03.01 . 01 . 01 . 15	<i>Penyediaan Peralatan Rumah Tangga dan Peralatan Kebersihan</i>	12.000.000,00	12.000.000,00	0,00	100,00	
1.03 . 1.03.01 . 01 . 01 . 15 . 5 . 2 . 2	Belanja Barang dan Jasa	12.000.000,00	12.000.000,00	0,00	100,00	
1.03 . 1.03.01 . 01 . 01 . 16	<i>Pengelolaan Kegiatan Penyusunan Program</i>	168.000.000,00	159.994.000,00	(8.006.000,00)	95,23	
1.03 . 1.03.01 . 01 . 01 . 16 . 5 . 2 . 1	Belanja Pegawai	46.250.000,00	38.250.000,00	(8.000.000,00)	82,70	
1.03 . 1.03.01 . 01 . 01 . 16 . 5 . 2 . 2	Belanja Barang dan Jasa	121.750.000,00	121.744.000,00	(6.000,00)	100,00	
1.03 . 1.03.01 . 01 . 01 . 17	<i>Penyediaan Kegiatan Pengelolaan dan Penataan Aset Dinas PU</i>	100.000.000,00	100.000.000,00	0,00	100,00	
1.03 . 1.03.01 . 01 . 01 . 17 . 5 . 2 . 1	Belanja Pegawai	50.000.000,00	50.000.000,00	0,00	100,00	
1.03 . 1.03.01 . 01 . 01 . 17 . 5 . 2 . 2	Belanja Barang dan Jasa	50.000.000,00	50.000.000,00	0,00	100,00	
1.03 . 1.03.01 . 01 . 01 . 18	<i>Penyediaan Kegiatan Analisis Jabatan (ANJAB) &amp; SPM Ke-PU an</i>	50.000.000,00	50.000.000,00	0,00	100,00	
1.03 . 1.03.01 . 01 . 01 . 18 . 5 . 2 . 1	Belanja Pegawai	40.000.000,00	40.000.000,00	0,00	100,00	
1.03 . 1.03.01 . 01 . 01 . 18 . 5 . 2 . 2	Belanja Barang dan Jasa	10.000.000,00	10.000.000,00	0,00	100,00	
1.03 . 1.03.01 . 01 . 01 . 19	<i>Penyediaan Operasional UPTD Dinas PU</i>	300.000.000,00	283.001.200,00	(16.998.800,00)	94,33	



KODE REKENING	URAIAN	JUMLAH (Rp)		BERTAMBAH / (BERKURANG)		DASAR HUKUM
		ANGGARAN SETELAH PERUBAHAN	REALISASI	(Rp)	(%)	
1	2	3	4	5 = 4 - 3	6	7
1.03 . 1.03.01 . 01 . 01 . 19 . 5 . 2 . 1	Belanja Pegawai	95.400.000,00	87.200.000,00	(8.200.000,00)	91,40	
1.03 . 1.03.01 . 01 . 01 . 19 . 5 . 2 . 2	Belanja Barang dan Jasa	204.600.000,00	195.801.200,00	(8.798.800,00)	95,70	
1.03 . 1.03.01 . 01 . 02	<b>Program Peningkatan Sarana dan Prasarana Aparatur</b>	1.968.969.500,00	1.904.293.999,00	(64.675.501,00)	96,72	
1.03 . 1.03.01 . 01 . 02 . 01	<i>Pemeliharaan Rutin Kantor Dinas PU Barito Selatan</i>	50.000.000,00	48.340.000,00	(1.660.000,00)	96,68	
1.03 . 1.03.01 . 01 . 02 . 01 . 5 . 2 . 2	Belanja Barang dan Jasa	50.000.000,00	48.340.000,00	(1.660.000,00)	96,68	
1.03 . 1.03.01 . 01 . 02 . 02	<i>Pemeliharaan Rutin / Berkala Alat - alat Berat</i>	75.000.000,00	74.955.000,00	(45.000,00)	99,94	
1.03 . 1.03.01 . 01 . 02 . 02 . 5 . 2 . 2	Belanja Barang dan Jasa	75.000.000,00	74.955.000,00	(45.000,00)	99,94	
1.03 . 1.03.01 . 01 . 02 . 03	<i>Pengadaan Suku Cadang Alat - alat Berat</i>	75.000.000,00	75.000.000,00	0,00	100,00	
1.03 . 1.03.01 . 01 . 02 . 03 . 5 . 2 . 2	Belanja Barang dan Jasa	75.000.000,00	75.000.000,00	0,00	100,00	
1.03 . 1.03.01 . 01 . 02 . 04	<i>Pengelolaan Kegiatan Operasional Bidang Infrastruktur</i>	281.969.500,00	275.668.999,00	(6.300.501,00)	97,77	
1.03 . 1.03.01 . 01 . 02 . 04 . 5 . 2 . 2	Belanja Barang dan Jasa	241.969.500,00	235.668.999,00	(6.300.501,00)	97,40	
1.03 . 1.03.01 . 01 . 02 . 04 . 5 . 2 . 3	Belanja Modal	40.000.000,00	40.000.000,00	0,00	100,00	
1.03 . 1.03.01 . 01 . 02 . 05	<i>Rehab Ruang Ganti Lapangan Tenis Rujab Bupati dan Pondasi Rumah Genset</i>	365.000.000,00	352.200.000,00	(12.800.000,00)	96,49	
1.03 . 1.03.01 . 01 . 02 . 05 . 5 . 2 . 1	Belanja Pegawai	7.800.000,00	6.000.000,00	(1.800.000,00)	76,92	
1.03 . 1.03.01 . 01 . 02 . 05 . 5 . 2 . 2	Belanja Barang dan Jasa	357.200.000,00	346.200.000,00	(11.000.000,00)	96,92	
1.03 . 1.03.01 . 01 . 02 . 06	<i>Rehab Kantor PWI Kab. Barito Selatan</i>	112.000.000,00	111.800.000,00	(200.000,00)	99,82	
1.03 . 1.03.01 . 01 . 02 . 06 . 5 . 2 . 1	Belanja Pegawai	7.800.000,00	7.800.000,00	0,00	100,00	
1.03 . 1.03.01 . 01 . 02 . 06 . 5 . 2 . 2	Belanja Barang dan Jasa	104.200.000,00	104.000.000,00	(200.000,00)	99,81	
1.03 . 1.03.01 . 01 . 02 . 45	<i>Rehab Kantor Dinas PU Kab. Barsel (ex. Distako)</i>	155.000.000,00	154.850.000,00	(150.000,00)	99,90	
1.03 . 1.03.01 . 01 . 02 . 45 . 5 . 2 . 1	Belanja Pegawai	6.000.000,00	6.000.000,00	0,00	100,00	
1.03 . 1.03.01 . 01 . 02 . 45 . 5 . 2 . 2	Belanja Barang dan Jasa	149.000.000,00	148.850.000,00	(150.000,00)	99,90	
1.03 . 1.03.01 . 01 . 02 . 46	<i>Rehab Stadion Batuah</i>	400.000.000,00	380.350.000,00	(19.650.000,00)	95,09	
1.03 . 1.03.01 . 01 . 02 . 46 . 5 . 2 . 2	Belanja Barang dan Jasa	400.000.000,00	380.350.000,00	(19.650.000,00)	95,09	
1.03 . 1.03.01 . 01 . 02 . 47	<i>Rehab Stadion Sanggu</i>	400.000.000,00	381.100.000,00	(18.900.000,00)	95,28	
1.03 . 1.03.01 . 01 . 02 . 47 . 5 . 2 . 2	Belanja Barang dan Jasa	400.000.000,00	381.100.000,00	(18.900.000,00)	95,28	
1.03 . 1.03.01 . 01 . 02 . 48	<i>Pengawasan Rehab Stadion</i>	55.000.000,00	50.030.000,00	(4.970.000,00)	90,96	
1.03 . 1.03.01 . 01 . 02 . 48 . 5 . 2 . 2	Belanja Barang dan Jasa	55.000.000,00	50.030.000,00	(4.970.000,00)	90,96	
1.03 . 1.03.01 . 01 . 03	<b>Program peningkatan disiplin aparatur</b>	78.000.000,00	77.935.000,00	(65.000,00)	99,92	
1.03 . 1.03.01 . 01 . 03 . 01	<i>Pengadaan Pakaian Dinas dan Perlengkapannya</i>	78.000.000,00	77.935.000,00	(65.000,00)	99,92	
1.03 . 1.03.01 . 01 . 03 . 01 . 5 . 2 . 2	Belanja Barang dan Jasa	78.000.000,00	77.935.000,00	(65.000,00)	99,92	
1.03 . 1.03.01 . 01 . 05	<b>Program Peningkatan Kapasitas Sumber Daya Aparatur</b>	132.400.000,00	132.399.910,00	(90,00)	100,00	

KODE REKENING	URAIAN	JUMLAH (Rp)		BERTAMBAH / (BERKURANG)		DASAR HUKUM
		ANGGARAN SETELAH PERUBAHAN	REALISASI	(Rp)	(%)	
1	2	3	4	5 = 4 - 3	6	7
1.03 . 1.03.01 . 01 . 05 . 01	<i>Pendidikan dan pelatihan formal</i>	132.400.000,00	132.399.910,00	(90,00)	100,00	
1.03 . 1.03.01 . 01 . 05 . 01 . 5 . 2 . 2	Belanja Barang dan Jasa	132.400.000,00	132.399.910,00	(90,00)	100,00	
1.03 . 1.03.01 . 01 . 06	<b>Program peningkatan pengembangan sistem pelaporan capaian kinerja dan keuangan</b>	255.000.000,00	240.639.459,00	(14.360.541,00)	94,37	
1.03 . 1.03.01 . 01 . 06 . 01	<i>Penyusunan RENSTRA SKPD, LPPD, Laporan Capaian Kinerja dan Ikhtisar Realisasi Kinerja SKPD</i>	205.000.000,00	199.389.459,00	(5.610.541,00)	97,26	
1.03 . 1.03.01 . 01 . 06 . 01 . 5 . 2 . 1	Belanja Pegawai	45.000.000,00	39.750.000,00	(5.250.000,00)	88,33	
1.03 . 1.03.01 . 01 . 06 . 01 . 5 . 2 . 2	Belanja Barang dan Jasa	160.000.000,00	159.639.459,00	(360.541,00)	99,77	
1.03 . 1.03.01 . 01 . 06 . 04	<i>Penyusunan Laporan Pertanggungjawaban SKPD</i>	50.000.000,00	41.250.000,00	(8.750.000,00)	82,50	
1.03 . 1.03.01 . 01 . 06 . 04 . 5 . 2 . 1	Belanja Pegawai	36.000.000,00	27.250.000,00	(8.750.000,00)	75,69	
1.03 . 1.03.01 . 01 . 06 . 04 . 5 . 2 . 2	Belanja Barang dan Jasa	14.000.000,00	14.000.000,00	0,00	100,00	
1.03 . 1.03.01 . 01 . 07	<b>Program Peningkatan Jalan &amp; Jembatan</b>	32.200.000.000,00	30.455.586.135,00	(1.744.413.865,00)	94,58	
1.03 . 1.03.01 . 01 . 07 . 02	<i>Pengelolaan Bidang Bina Marga Tahun Anggaran 2017</i>	400.000.000,00	398.524.235,00	(1.475.765,00)	99,63	
1.03 . 1.03.01 . 01 . 07 . 02 . 5 . 2 . 1	Belanja Pegawai	189.000.000,00	189.000.000,00	0,00	100,00	
1.03 . 1.03.01 . 01 . 07 . 02 . 5 . 2 . 2	Belanja Barang dan Jasa	211.000.000,00	209.524.235,00	(1.475.765,00)	99,30	
1.03 . 1.03.01 . 01 . 07 . 05	<i>Peningkatan Jln. Madara - Jln. Provinsi (Ruas 164)</i>	10.450.000.000,00	10.249.987.500,00	(200.012.500,00)	98,09	
1.03 . 1.03.01 . 01 . 07 . 05 . 5 . 2 . 1	Belanja Pegawai	32.400.000,00	31.000.000,00	(1.400.000,00)	95,68	
1.03 . 1.03.01 . 01 . 07 . 05 . 5 . 2 . 2	Belanja Barang dan Jasa	150.000.000,00	146.987.500,00	(3.012.500,00)	97,99	
1.03 . 1.03.01 . 01 . 07 . 05 . 5 . 2 . 3	Belanja Modal	10.267.600.000,00	10.072.000.000,00	(195.600.000,00)	98,09	
1.03 . 1.03.01 . 01 . 07 . 06	<i>Pelebaran Jalan Bundaran Sanggu s/d Tugu Selamat Datang</i>	1.500.000.000,00	1.427.200.000,00	(72.800.000,00)	95,15	
1.03 . 1.03.01 . 01 . 07 . 06 . 5 . 2 . 1	Belanja Pegawai	20.400.000,00	15.300.000,00	(5.100.000,00)	75,00	
1.03 . 1.03.01 . 01 . 07 . 06 . 5 . 2 . 3	Belanja Modal	1.479.600.000,00	1.411.900.000,00	(67.700.000,00)	95,42	
1.03 . 1.03.01 . 01 . 07 . 07	<i>Peningkatan Jln. Mayor Pithel (Kalahien-Mabuan) (Ruas 042)</i>	2.000.000.000,00	1.901.320.000,00	(98.680.000,00)	95,07	
1.03 . 1.03.01 . 01 . 07 . 07 . 5 . 2 . 1	Belanja Pegawai	20.820.000,00	19.420.000,00	(1.400.000,00)	93,28	
1.03 . 1.03.01 . 01 . 07 . 07 . 5 . 2 . 2	Belanja Barang dan Jasa	50.000.000,00	49.900.000,00	(100.000,00)	99,80	
1.03 . 1.03.01 . 01 . 07 . 07 . 5 . 2 . 3	Belanja Modal	1.929.180.000,00	1.832.000.000,00	(97.180.000,00)	94,96	
1.03 . 1.03.01 . 01 . 07 . 08	<i>Peningkatan Jalan Pendang-Jalan Provinsi (Ruas Jembatan Ihi-Kelurahan Pendang)</i>	5.000.000.000,00	4.835.984.000,00	(164.016.000,00)	96,72	
1.03 . 1.03.01 . 01 . 07 . 08 . 5 . 2 . 1	Belanja Pegawai	30.600.000,00	29.100.000,00	(1.500.000,00)	95,10	
1.03 . 1.03.01 . 01 . 07 . 08 . 5 . 2 . 2	Belanja Barang dan Jasa	159.800.000,00	104.200.000,00	(55.600.000,00)	65,21	
1.03 . 1.03.01 . 01 . 07 . 08 . 5 . 2 . 3	Belanja Modal	4.809.600.000,00	4.702.684.000,00	(106.916.000,00)	97,78	
1.03 . 1.03.01 . 01 . 07 . 09	<i>Peningkatan Jalan Dalam Kota Tabak Kanilan</i>	2.200.000.000,00	2.101.150.000,00	(98.850.000,00)	95,51	
1.03 . 1.03.01 . 01 . 07 . 09 . 5 . 2 . 1	Belanja Pegawai	24.300.000,00	22.900.000,00	(1.400.000,00)	94,24	

KODE REKENING	URAIAN	JUMLAH (Rp)		BERTAMBAH / (BERKURANG)		DASAR HUKUM
		ANGGARAN SETELAH PERUBAHAN	REALISASI	(Rp)	(%)	
1	2	3	4	5 = 4 - 3	6	7
1.03 . 1.03.01 . 01 . 07 . 09 . 5 . 2 . 2	Belanja Barang dan Jasa	100.000.000,00	99.750.000,00	(250.000,00)	99,75	
1.03 . 1.03.01 . 01 . 07 . 09 . 5 . 2 . 3	Belanja Modal	2.075.700.000,00	1.978.500.000,00	(97.200.000,00)	95,32	
1.03 . 1.03.01 . 01 . 07 . 10	<i>Peningkatan Jalan Majundre-Tanjung Jawa</i>	1.000.000.000,00	949.335.000,00	(50.665.000,00)	94,93	
1.03 . 1.03.01 . 01 . 07 . 10 . 5 . 2 . 1	Belanja Pegawai	18.900.000,00	17.500.000,00	(1.400.000,00)	92,59	
1.03 . 1.03.01 . 01 . 07 . 10 . 5 . 2 . 3	Belanja Modal	981.100.000,00	931.835.000,00	(49.265.000,00)	94,98	
1.03 . 1.03.01 . 01 . 07 . 11	<i>Peningkatan Jalan Tanjung Jawa-Teluk Mampun</i>	1.000.000.000,00	972.500.000,00	(27.500.000,00)	97,25	
1.03 . 1.03.01 . 01 . 07 . 11 . 5 . 2 . 1	Belanja Pegawai	18.900.000,00	17.500.000,00	(1.400.000,00)	92,59	
1.03 . 1.03.01 . 01 . 07 . 11 . 5 . 2 . 3	Belanja Modal	981.100.000,00	955.000.000,00	(26.100.000,00)	97,34	
1.03 . 1.03.01 . 01 . 07 . 12	<i>Peningkatan Jalan Babai-Teluk Betung</i>	1.000.000.000,00	949.500.000,00	(50.500.000,00)	94,95	
1.03 . 1.03.01 . 01 . 07 . 12 . 5 . 2 . 1	Belanja Pegawai	18.900.000,00	17.500.000,00	(1.400.000,00)	92,59	
1.03 . 1.03.01 . 01 . 07 . 12 . 5 . 2 . 3	Belanja Modal	981.100.000,00	932.000.000,00	(49.100.000,00)	95,00	
1.03 . 1.03.01 . 01 . 07 . 13	<i>Peningkatan Jalan Bintang Kurung-Teluk Sampudau-Muara Talang</i>	1.000.000.000,00	947.500.000,00	(52.500.000,00)	94,75	
1.03 . 1.03.01 . 01 . 07 . 13 . 5 . 2 . 1	Belanja Pegawai	18.900.000,00	17.500.000,00	(1.400.000,00)	92,59	
1.03 . 1.03.01 . 01 . 07 . 13 . 5 . 2 . 3	Belanja Modal	981.100.000,00	930.000.000,00	(51.100.000,00)	94,79	
1.03 . 1.03.01 . 01 . 07 . 14	<i>Peningkatan Jalan Simpang Tiga Dangka-Wungkur Baru</i>	2.000.000.000,00	1.908.100.000,00	(91.900.000,00)	95,41	
1.03 . 1.03.01 . 01 . 07 . 14 . 5 . 2 . 1	Belanja Pegawai	29.400.000,00	22.900.000,00	(6.500.000,00)	77,89	
1.03 . 1.03.01 . 01 . 07 . 14 . 5 . 2 . 2	Belanja Barang dan Jasa	100.000.000,00	99.700.000,00	(300.000,00)	99,70	
1.03 . 1.03.01 . 01 . 07 . 14 . 5 . 2 . 3	Belanja Modal	1.870.600.000,00	1.785.500.000,00	(85.100.000,00)	95,45	
1.03 . 1.03.01 . 01 . 07 . 15	<i>Peningkatan Jalan Bangkuang - Teluk Timbau</i>	1.500.000.000,00	1.429.275.000,00	(70.725.000,00)	95,29	
1.03 . 1.03.01 . 01 . 07 . 15 . 5 . 2 . 1	Belanja Pegawai	18.900.000,00	17.500.000,00	(1.400.000,00)	92,59	
1.03 . 1.03.01 . 01 . 07 . 15 . 5 . 2 . 2	Belanja Barang dan Jasa	100.000.000,00	99.775.000,00	(225.000,00)	99,78	
1.03 . 1.03.01 . 01 . 07 . 15 . 5 . 2 . 3	Belanja Modal	1.381.100.000,00	1.312.000.000,00	(69.100.000,00)	95,00	
1.03 . 1.03.01 . 01 . 07 . 16	<i>Peningkatan Jalan Titian Beton Desa Batampang</i>	1.000.000.000,00	366.797.400,00	(633.202.600,00)	36,68	
1.03 . 1.03.01 . 01 . 07 . 16 . 5 . 2 . 1	Belanja Pegawai	16.050.000,00	16.050.000,00	0,00	100,00	
1.03 . 1.03.01 . 01 . 07 . 16 . 5 . 2 . 3	Belanja Modal	983.950.000,00	350.747.400,00	(633.202.600,00)	35,65	
1.03 . 1.03.01 . 01 . 07 . 18	<i>Pengawasan Pembangunan Peningkatan dan Pemeliharaan Jalan dan Jembatan</i>	300.000.000,00	246.113.000,00	(53.887.000,00)	82,04	
1.03 . 1.03.01 . 01 . 07 . 18 . 5 . 2 . 2	Belanja Barang dan Jasa	300.000.000,00	246.113.000,00	(53.887.000,00)	82,04	
1.03 . 1.03.01 . 01 . 07 . 19	<i>Survey/Perencanaan Kegiatan Bidang Bina Marga TA.2018</i>	150.000.000,00	129.000.000,00	(21.000.000,00)	86,00	
1.03 . 1.03.01 . 01 . 07 . 19 . 5 . 2 . 2	Belanja Barang dan Jasa	150.000.000,00	129.000.000,00	(21.000.000,00)	86,00	
1.03 . 1.03.01 . 01 . 07 . 20	<i>Survey dan Perencanaan Teknis Jalan Barito Raya ke Sababillah (5Km)</i>	100.000.000,00	95.000.000,00	(5.000.000,00)	95,00	
1.03 . 1.03.01 . 01 . 07 . 20 . 5 . 2 . 2	Belanja Barang dan Jasa	100.000.000,00	95.000.000,00	(5.000.000,00)	95,00	

KODE REKENING	URAIAN	JUMLAH (Rp)		BERTAMBAH / (BERKURANG)		DASAR HUKUM
		ANGGARAN SETELAH PERUBAHAN	REALISASI	(Rp)	(%)	
1	2	3	4	5 = 4 - 3	6	7
1.03 . 1.03.01 . 01 . 07 . 21	<i>Peningkatan Jalan dalam Desa Penda Asam</i>	1.000.000.000,00	960.050.000,00	(39.950.000,00)	96,01	
1.03 . 1.03.01 . 01 . 07 . 21 . 5 . 2 . 3	Belanja Modal	1.000.000.000,00	960.050.000,00	(39.950.000,00)	96,01	
1.03 . 1.03.01 . 01 . 07 . 22	<i>Pengecoran Gang Purnama Jalan Pembangunan Buntok</i>	100.000.000,00	99.575.000,00	(425.000,00)	99,58	
1.03 . 1.03.01 . 01 . 07 . 22 . 5 . 2 . 3	Belanja Modal	100.000.000,00	99.575.000,00	(425.000,00)	99,58	
1.03 . 1.03.01 . 01 . 07 . 23	<i>Penimbunan Oprit Jembatan Trans Margajaya</i>	300.000.000,00	289.500.000,00	(10.500.000,00)	96,50	
1.03 . 1.03.01 . 01 . 07 . 23 . 5 . 2 . 3	Belanja Modal	300.000.000,00	289.500.000,00	(10.500.000,00)	96,50	
1.03 . 1.03.01 . 01 . 07 . 24	<i>Pengecoran Kembali Gang Nurulhuda RT.45 Jalan Pahlawan Atas Buntok</i>	200.000.000,00	199.175.000,00	(825.000,00)	99,59	
1.03 . 1.03.01 . 01 . 07 . 24 . 5 . 2 . 3	Belanja Modal	200.000.000,00	199.175.000,00	(825.000,00)	99,59	
1.03 . 1.03.01 . 01 . 15	<b>Program pembangunan jalan dan jembatan</b>	32.733.081.000,00	31.872.725.000,00	(860.356.000,00)	97,37	
1.03 . 1.03.01 . 01 . 15 . 08	<i>Pembangunan Jalan &amp; Jembatan Ruas Jalan Buyui - Malungai Raya (Swakelola TMMD Tahun 2017)</i>	1.500.000.000,00	1.500.000.000,00	0,00	100,00	
1.03 . 1.03.01 . 01 . 15 . 08 . 5 . 2 . 3	Belanja Modal	1.500.000.000,00	1.500.000.000,00	0,00	100,00	
1.03 . 1.03.01 . 01 . 15 . 09	<i>Pembangunan Jembatan Ruas Jalan B. A. Tidja (Jln. Kaladan - Talio)</i>	28.785.000.000,00	28.019.750.000,00	(765.250.000,00)	97,34	
1.03 . 1.03.01 . 01 . 15 . 09 . 5 . 2 . 1	Belanja Pegawai	47.950.000,00	38.250.000,00	(9.700.000,00)	79,77	
1.03 . 1.03.01 . 01 . 15 . 09 . 5 . 2 . 2	Belanja Barang dan Jasa	352.050.000,00	349.000.000,00	(3.050.000,00)	99,13	
1.03 . 1.03.01 . 01 . 15 . 09 . 5 . 2 . 3	Belanja Modal	28.385.000.000,00	27.632.500.000,00	(752.500.000,00)	97,35	
1.03 . 1.03.01 . 01 . 15 . 10	<i>Pembangunan Jembatan Gantung ke Kuburan Desa Sanggu</i>	1.148.081.000,00	1.091.600.000,00	(56.481.000,00)	95,08	
1.03 . 1.03.01 . 01 . 15 . 10 . 5 . 2 . 1	Belanja Pegawai	14.100.000,00	13.700.000,00	(400.000,00)	97,16	
1.03 . 1.03.01 . 01 . 15 . 10 . 5 . 2 . 2	Belanja Barang dan Jasa	35.000.000,00	34.900.000,00	(100.000,00)	99,71	
1.03 . 1.03.01 . 01 . 15 . 10 . 5 . 2 . 3	Belanja Modal	1.098.981.000,00	1.043.000.000,00	(55.981.000,00)	94,91	
1.03 . 1.03.01 . 01 . 15 . 11	<i>Pembangunan Jalan Titian Danau Bambaler</i>	400.000.000,00	383.450.000,00	(16.550.000,00)	95,86	
1.03 . 1.03.01 . 01 . 15 . 11 . 5 . 2 . 1	Belanja Pegawai	13.150.000,00	12.450.000,00	(700.000,00)	94,68	
1.03 . 1.03.01 . 01 . 15 . 11 . 5 . 2 . 3	Belanja Modal	386.850.000,00	371.000.000,00	(15.850.000,00)	95,90	
1.03 . 1.03.01 . 01 . 15 . 12	<i>Pembuatan Boxcalvert Jalan D.Mangkusari</i>	150.000.000,00	149.175.000,00	(825.000,00)	99,45	
1.03 . 1.03.01 . 01 . 15 . 12 . 5 . 2 . 3	Belanja Modal	150.000.000,00	149.175.000,00	(825.000,00)	99,45	
1.03 . 1.03.01 . 01 . 15 . 13	<i>Pembangunan Jalan Siring Beton Gang Roqi Ar-Rahman RT.42 Jalan Buntok-Asam</i>	200.000.000,00	199.175.000,00	(825.000,00)	99,59	
1.03 . 1.03.01 . 01 . 15 . 13 . 5 . 2 . 3	Belanja Modal	200.000.000,00	199.175.000,00	(825.000,00)	99,59	
1.03 . 1.03.01 . 01 . 15 . 14	<i>Pembangunan Siring Timbun Jalan Pemuda Desa Kalahien (Lanjutan)</i>	450.000.000,00	430.300.000,00	(19.700.000,00)	95,62	
1.03 . 1.03.01 . 01 . 15 . 14 . 5 . 2 . 3	Belanja Modal	450.000.000,00	430.300.000,00	(19.700.000,00)	95,62	
1.03 . 1.03.01 . 01 . 15 . 15	<i>Pembangunan Gang Kamaja I Buntok</i>	100.000.000,00	99.275.000,00	(725.000,00)	99,28	

KODE REKENING	URAIAN	JUMLAH (Rp)		BERTAMBAH / (BERKURANG)		DASAR HUKUM
		ANGGARAN SETELAH PERUBAHAN	REALISASI	(Rp)	(%)	
1	2	3	4	5 = 4 - 3	6	7
1.03 . 1.03.01 . 01 . 15 . 15 . 5 . 2 . 3	Belanja Modal	100.000.000,00	99.275.000,00	(725.000,00)	99,28	
1.03 . 1.03.01 . 01 . 16	<b>Program pembangunan saluran drainase/gorong-gorong</b>	2.450.000.000,00	2.316.550.000,00	(133.450.000,00)	94,55	
1.03 . 1.03.01 . 01 . 16 . 01	<i>Pembangunan Drainase Jalan Dalam Kota Buntok</i>	720.000.000,00	675.200.000,00	(44.800.000,00)	93,78	
1.03 . 1.03.01 . 01 . 16 . 01 . 5 . 2 . 1	Belanja Pegawai	18.150.000,00	14.100.000,00	(4.050.000,00)	77,69	
1.03 . 1.03.01 . 01 . 16 . 01 . 5 . 2 . 2	Belanja Barang dan Jasa	7.000.000,00	0,00	(7.000.000,00)	0,00	
1.03 . 1.03.01 . 01 . 16 . 01 . 5 . 2 . 3	Belanja Modal	694.850.000,00	661.100.000,00	(33.750.000,00)	95,14	
1.03 . 1.03.01 . 01 . 16 . 02	<i>Rehabilitasi Drainase Jalan Pelita Raya (SMPN-2 Buntok)</i>	900.000.000,00	849.950.000,00	(50.050.000,00)	94,44	
1.03 . 1.03.01 . 01 . 16 . 02 . 5 . 2 . 1	Belanja Pegawai	18.950.000,00	18.450.000,00	(500.000,00)	97,36	
1.03 . 1.03.01 . 01 . 16 . 02 . 5 . 2 . 2	Belanja Barang dan Jasa	10.000.000,00	0,00	(10.000.000,00)	0,00	
1.03 . 1.03.01 . 01 . 16 . 02 . 5 . 2 . 3	Belanja Modal	871.050.000,00	831.500.000,00	(39.550.000,00)	95,46	
1.03 . 1.03.01 . 01 . 16 . 03	<i>Rehabilitasi Drainase Jalan K.H. Dewantara (SDN-10 Buntok)</i>	650.000.000,00	611.400.000,00	(38.600.000,00)	94,06	
1.03 . 1.03.01 . 01 . 16 . 03 . 5 . 2 . 1	Belanja Pegawai	14.700.000,00	11.400.000,00	(3.300.000,00)	77,55	
1.03 . 1.03.01 . 01 . 16 . 03 . 5 . 2 . 2	Belanja Barang dan Jasa	635.300.000,00	600.000.000,00	(35.300.000,00)	94,44	
1.03 . 1.03.01 . 01 . 16 . 04	<i>Pembersihan dan Rehabilitasi Drainase Dalam Kota Buntok (Swakelola)</i>	180.000.000,00	180.000.000,00	0,00	100,00	
1.03 . 1.03.01 . 01 . 16 . 04 . 5 . 2 . 2	Belanja Barang dan Jasa	180.000.000,00	180.000.000,00	0,00	100,00	
1.03 . 1.03.01 . 01 . 18	<b>Program rehabilitasi/pemeliharaan jalan dan jembatan</b>	7.387.240.100,00	6.522.588.000,00	(864.652.100,00)	88,30	
1.03 . 1.03.01 . 01 . 18 . 03	<i>Rehabilitasi/pemeliharaan jalan</i>	1.267.240.100,00	1.023.297.000,00	(243.943.100,00)	80,75	
1.03 . 1.03.01 . 01 . 18 . 03 . 5 . 2 . 3	Belanja Modal	1.267.240.100,00	1.023.297.000,00	(243.943.100,00)	80,75	
1.03 . 1.03.01 . 01 . 18 . 09	<i>Pemeliharaan jalan dalam kota</i>	1.000.000.000,00	965.150.000,00	(34.850.000,00)	96,52	
1.03 . 1.03.01 . 01 . 18 . 09 . 5 . 2 . 3	Belanja Modal	1.000.000.000,00	965.150.000,00	(34.850.000,00)	96,52	
1.03 . 1.03.01 . 01 . 18 . 10	<i>Pengawasan Pemeliharaan jalan dalam kota</i>	40.000.000,00	38.190.000,00	(1.810.000,00)	95,48	
1.03 . 1.03.01 . 01 . 18 . 10 . 5 . 2 . 2	Belanja Barang dan Jasa	40.000.000,00	38.190.000,00	(1.810.000,00)	95,48	
1.03 . 1.03.01 . 01 . 18 . 11	<i>Pemeliharaan jalan di Kecamatan Dusun Hilir</i>	500.000.000,00	477.550.000,00	(22.450.000,00)	95,51	
1.03 . 1.03.01 . 01 . 18 . 11 . 5 . 2 . 3	Belanja Modal	500.000.000,00	477.550.000,00	(22.450.000,00)	95,51	
1.03 . 1.03.01 . 01 . 18 . 12	<i>Pemeliharaan jalan di Kecamatan Dusun Selatan</i>	500.000.000,00	475.550.000,00	(24.450.000,00)	95,11	
1.03 . 1.03.01 . 01 . 18 . 12 . 5 . 2 . 3	Belanja Modal	500.000.000,00	475.550.000,00	(24.450.000,00)	95,11	
1.03 . 1.03.01 . 01 . 18 . 13	<i>Pemeliharaan jalan di Kecamatan Dusun Utara</i>	500.000.000,00	491.962.000,00	(8.038.000,00)	98,39	
1.03 . 1.03.01 . 01 . 18 . 13 . 5 . 2 . 3	Belanja Modal	500.000.000,00	491.962.000,00	(8.038.000,00)	98,39	
1.03 . 1.03.01 . 01 . 18 . 14	<i>Pemeliharaan jalan di Kecamatan Karau Kuala</i>	500.000.000,00	480.106.000,00	(19.894.000,00)	96,02	

KODE REKENING	URAIAN	JUMLAH (Rp)		BERTAMBAH / (BERKURANG)		DASAR HUKUM
		ANGGARAN SETELAH PERUBAHAN	REALISASI	(Rp)	(%)	
1	2	3	4	5 = 4 - 3	6	7
1.03 . 1.03.01 . 01 . 18 . 14 . 5 . 2 . 3	Belanja Modal	500.000.000,00	480.106.000,00	(19.894.000,00)	96,02	
1.03 . 1.03.01 . 01 . 18 . 15	Pemeliharaan jalan di Kecamatan Karau Jenamas	500.000.000,00	480.428.000,00	(19.572.000,00)	96,09	
1.03 . 1.03.01 . 01 . 18 . 15 . 5 . 2 . 3	Belanja Modal	500.000.000,00	480.428.000,00	(19.572.000,00)	96,09	
1.03 . 1.03.01 . 01 . 18 . 16	Pemeliharaan jalan di Kecamatan GB.Awai	500.000.000,00	477.800.000,00	(22.200.000,00)	95,56	
1.03 . 1.03.01 . 01 . 18 . 16 . 5 . 2 . 3	Belanja Modal	500.000.000,00	477.800.000,00	(22.200.000,00)	95,56	
1.03 . 1.03.01 . 01 . 18 . 17	Pengawasan Pemeliharaan jalan antar Kecamatan	80.000.000,00	75.500.000,00	(4.500.000,00)	94,38	
1.03 . 1.03.01 . 01 . 18 . 17 . 5 . 2 . 2	Belanja Barang dan Jasa	80.000.000,00	75.500.000,00	(4.500.000,00)	94,38	
1.03 . 1.03.01 . 01 . 18 . 18	Pemeliharaan Jembatan Surupanji	400.000.000,00	0,00	(400.000.000,00)	0,00	
1.03 . 1.03.01 . 01 . 18 . 18 . 5 . 2 . 3	Belanja Modal	400.000.000,00	0,00	(400.000.000,00)	0,00	
1.03 . 1.03.01 . 01 . 18 . 23	Pelebaran Jalan Simpang Asam (Karabung)	100.000.000,00	99.575.000,00	(425.000,00)	99,58	
1.03 . 1.03.01 . 01 . 18 . 23 . 5 . 2 . 3	Belanja Modal	100.000.000,00	99.575.000,00	(425.000,00)	99,58	
1.03 . 1.03.01 . 01 . 18 . 29	Rehab Median Jalan, Trotoar dan Bundaran Dalam Kota Buntok (Perubahan)	1.375.000.000,00	1.319.850.000,00	(55.150.000,00)	95,99	
1.03 . 1.03.01 . 01 . 18 . 29 . 5 . 2 . 2	Belanja Barang dan Jasa	1.375.000.000,00	1.319.850.000,00	(55.150.000,00)	95,99	
1.03 . 1.03.01 . 01 . 18 . 30	Pengawasan Rehab Median Jalan, Trotoar dan Bundaran Dalam Kota Buntok (Perubahan)	125.000.000,00	117.630.000,00	(7.370.000,00)	94,10	
1.03 . 1.03.01 . 01 . 18 . 30 . 5 . 2 . 2	Belanja Barang dan Jasa	125.000.000,00	117.630.000,00	(7.370.000,00)	94,10	
1.03 . 1.03.01 . 01 . 24	<b>Program Rehabilitasi Jaringan Irigasi dan Rawa</b>	5.057.641.000,00	5.002.104.974,00	(55.536.026,00)	98,90	
1.03 . 1.03.01 . 01 . 24 . 01	Rehabilitasi Jaringan Irigasi Rawa	4.057.641.000,00	4.010.150.000,00	(47.491.000,00)	98,83	
1.03 . 1.03.01 . 01 . 24 . 01 . 5 . 2 . 3	Belanja Modal	4.057.641.000,00	4.010.150.000,00	(47.491.000,00)	98,83	
1.03 . 1.03.01 . 01 . 24 . 02	Peningkatan Fungsi Jaringan Irigasi yang telah dibangun (Swakelola)	300.000.000,00	300.000.000,00	0,00	100,00	
1.03 . 1.03.01 . 01 . 24 . 02 . 5 . 2 . 2	Belanja Barang dan Jasa	300.000.000,00	300.000.000,00	0,00	100,00	
1.03 . 1.03.01 . 01 . 24 . 03	Pengelolaan Kegiatan Bidang Sumber Daya Air	240.000.000,00	232.645.574,00	(7.354.426,00)	96,94	
1.03 . 1.03.01 . 01 . 24 . 03 . 5 . 2 . 1	Belanja Pegawai	121.800.000,00	114.450.000,00	(7.350.000,00)	93,97	
1.03 . 1.03.01 . 01 . 24 . 03 . 5 . 2 . 2	Belanja Barang dan Jasa	118.200.000,00	118.195.574,00	(4.426,00)	100,00	
1.03 . 1.03.01 . 01 . 24 . 04	Kegiatan Rehabilitasi Jaringan Irigasi dan Rawa	150.000.000,00	149.927.000,00	(73.000,00)	99,95	
1.03 . 1.03.01 . 01 . 24 . 04 . 5 . 2 . 1	Belanja Pegawai	97.750.000,00	97.750.000,00	0,00	100,00	
1.03 . 1.03.01 . 01 . 24 . 04 . 5 . 2 . 2	Belanja Barang dan Jasa	52.250.000,00	52.177.000,00	(73.000,00)	99,86	
1.03 . 1.03.01 . 01 . 24 . 05	Kegiatan Evaluasi dan Pembinaan Jaringan Irigasi Perkumpulan Petani Pemakai Air (P3A)	50.000.000,00	49.382.400,00	(617.600,00)	98,76	
1.03 . 1.03.01 . 01 . 24 . 05 . 5 . 2 . 2	Belanja Barang dan Jasa	50.000.000,00	49.382.400,00	(617.600,00)	98,76	
1.03 . 1.03.01 . 01 . 24 . 06	Inventarisasi Jaringan Irigasi dan Rawa tersebar di 6 Kecamatan (Swakelola)	135.000.000,00	135.000.000,00	0,00	100,00	

KODE REKENING	URAIAN	JUMLAH (Rp)		BERTAMBAH / (BERKURANG)		DASAR HUKUM
		ANGGARAN SETELAH PERUBAHAN	REALISASI	(Rp)	(%)	
1	2	3	4	5 = 4 - 3	6	7
1.03 . 1.03.01 . 01 . 24 . 06 . 5 . 2 . 1	Belanja Pegawai	62.000.000,00	62.000.000,00	0,00	100,00	
1.03 . 1.03.01 . 01 . 24 . 06 . 5 . 2 . 2	Belanja Barang dan Jasa	36.500.000,00	36.500.000,00	0,00	100,00	
1.03 . 1.03.01 . 01 . 24 . 06 . 5 . 2 . 3	Belanja Modal	36.500.000,00	36.500.000,00	0,00	100,00	
1.03 . 1.03.01 . 01 . 24 . 22	<i>Perencanaan Kegiatan Bidang SDA Tahun 2018</i>	125.000.000,00	125.000.000,00	0,00	100,00	
1.03 . 1.03.01 . 01 . 24 . 22 . 5 . 2 . 2	Belanja Barang dan Jasa	125.000.000,00	125.000.000,00	0,00	100,00	
1.03 . 1.03.01 . 01 . 26	<b>Program Peningkatan Jaringan Irigasi dan Rawa</b>	5.074.000.000,00	4.825.626.000,00	(248.374.000,00)	95,10	
1.03 . 1.03.01 . 01 . 26 . 01	<i>Peningkatan Jaringan Irigasi dan Rawa</i>	4.974.000.000,00	4.732.779.000,00	(241.221.000,00)	95,15	
1.03 . 1.03.01 . 01 . 26 . 01 . 5 . 2 . 3	Belanja Modal	4.974.000.000,00	4.732.779.000,00	(241.221.000,00)	95,15	
1.03 . 1.03.01 . 01 . 26 . 02	<i>Peningkatan dan Pembangunan Jaringan Irigasi dan Rawa</i>	100.000.000,00	92.847.000,00	(7.153.000,00)	92,85	
1.03 . 1.03.01 . 01 . 26 . 02 . 5 . 2 . 1	Belanja Pegawai	63.000.000,00	63.000.000,00	0,00	100,00	
1.03 . 1.03.01 . 01 . 26 . 02 . 5 . 2 . 2	Belanja Barang dan Jasa	17.785.000,00	10.632.000,00	(7.153.000,00)	59,78	
1.03 . 1.03.01 . 01 . 26 . 02 . 5 . 2 . 3	Belanja Modal	19.215.000,00	19.215.000,00	0,00	100,00	
1.03 . 1.03.01 . 01 . 27	<b>Program Pengembangan Air Minum</b>	5.315.000.000,00	5.066.640.897,00	(248.359.103,00)	95,33	
1.03 . 1.03.01 . 01 . 27 . 01	<i>Pembangunan Sarana dan Prasarana Air Bersih Pedesaan</i>	1.265.000.000,00	1.213.550.000,00	(51.450.000,00)	95,93	
1.03 . 1.03.01 . 01 . 27 . 01 . 5 . 2 . 3	Belanja Modal	1.265.000.000,00	1.213.550.000,00	(51.450.000,00)	95,93	
1.03 . 1.03.01 . 01 . 27 . 02	<i>Pembangunan Sarana dan Prasarana Air Bersih Perkotaan</i>	3.700.000.000,00	3.541.224.400,00	(158.775.600,00)	95,71	
1.03 . 1.03.01 . 01 . 27 . 02 . 5 . 2 . 2	Belanja Barang dan Jasa	3.000.000.000,00	2.861.722.400,00	(138.277.600,00)	95,39	
1.03 . 1.03.01 . 01 . 27 . 02 . 5 . 2 . 3	Belanja Modal	700.000.000,00	679.502.000,00	(20.498.000,00)	97,07	
1.03 . 1.03.01 . 01 . 27 . 03	<i>Pembinaan SPAM Perdesaan</i>	150.000.000,00	111.866.497,00	(38.133.503,00)	74,58	
1.03 . 1.03.01 . 01 . 27 . 03 . 5 . 2 . 1	Belanja Pegawai	100.000.000,00	61.950.000,00	(38.050.000,00)	61,95	
1.03 . 1.03.01 . 01 . 27 . 03 . 5 . 2 . 2	Belanja Barang dan Jasa	50.000.000,00	49.916.497,00	(83.503,00)	99,83	
1.03 . 1.03.01 . 01 . 27 . 05	<i>Pengelolaan Kegiatan Pamsimas</i>	100.000.000,00	100.000.000,00	0,00	100,00	
1.03 . 1.03.01 . 01 . 27 . 05 . 5 . 2 . 2	Belanja Barang dan Jasa	100.000.000,00	100.000.000,00	0,00	100,00	
1.03 . 1.03.01 . 01 . 27 . 06	<i>Peningkatan Pengelelolaan Kegiatan DAK Air Minum Tahun 2017</i>	100.000.000,00	100.000.000,00	0,00	100,00	
1.03 . 1.03.01 . 01 . 27 . 06 . 5 . 2 . 2	Belanja Barang dan Jasa	100.000.000,00	100.000.000,00	0,00	100,00	
1.03 . 1.03.01 . 01 . 28	<b>Program Perluasan dan Peningkatan SR</b>	296.000.000,00	285.000.000,00	(11.000.000,00)	96,28	
1.03 . 1.03.01 . 01 . 28 . 01	<i>Pengadaan dan Pemasangan Jaringan di IKK Patas</i>	296.000.000,00	285.000.000,00	(11.000.000,00)	96,28	
1.03 . 1.03.01 . 01 . 28 . 01 . 5 . 2 . 3	Belanja Modal	296.000.000,00	285.000.000,00	(11.000.000,00)	96,28	
1.03 . 1.03.01 . 01 . 29	<b>Program Pembangunan Sarana Pengolahan Air Minum (SPAM)</b>	3.200.000.000,00	3.122.300.000,00	(77.700.000,00)	97,57	
1.03 . 1.03.01 . 01 . 29 . 01	<i>Pembangunan IPA 10 Ltr/Detik di Desa Talio</i>	3.200.000.000,00	3.122.300.000,00	(77.700.000,00)	97,57	

KODE REKENING	URAIAN	JUMLAH (Rp)		BERTAMBAH / (BERKURANG)		DASAR HUKUM
		ANGGARAN SETELAH PERUBAHAN	REALISASI	(Rp)	(%)	
1	2	3	4	5 = 4 - 3	6	7
1.03 . 1.03.01 . 01 . 29 . 01 . 5 . 2 . 3	Belanja Modal	3.200.000.000,00	3.122.300.000,00	(77.700.000,00)	97,57	
1.03 . 1.03.01 . 01 . 30	<b>Program Pembangunan Prasarana Sanitasi</b>	5.146.707.000,00	4.786.707.000,00	(360.000.000,00)	93,01	
1.03 . 1.03.01 . 01 . 30 . 01	<i>Pembuatan Prasarana Sanitasi</i>	4.946.707.000,00	4.586.707.000,00	(360.000.000,00)	92,72	
1.03 . 1.03.01 . 01 . 30 . 01 . 5 . 2 . 3	Belanja Modal	4.946.707.000,00	4.586.707.000,00	(360.000.000,00)	92,72	
1.03 . 1.03.01 . 01 . 30 . 02	<i>Peningkatan Pengelelolaan Kegiatan DAK Sanitasi Tahun 2017</i>	200.000.000,00	200.000.000,00	0,00	100,00	
1.03 . 1.03.01 . 01 . 30 . 02 . 5 . 2 . 2	Belanja Barang dan Jasa	200.000.000,00	200.000.000,00	0,00	100,00	
1.03 . 1.03.01 . 01 . 31	<b>Program Penyehatan Lingkungan Permukiman (PLP)</b>	3.900.000.000,00	3.866.604.589,00	(33.395.411,00)	99,14	
1.03 . 1.03.01 . 01 . 31 . 01	<i>Prasarana Drainase Lingkungan</i>	550.000.000,00	549.600.000,00	(400.000,00)	99,93	
1.03 . 1.03.01 . 01 . 31 . 01 . 5 . 2 . 3	Belanja Modal	550.000.000,00	549.600.000,00	(400.000,00)	99,93	
1.03 . 1.03.01 . 01 . 31 . 02	<i>Prasarana Jalan Lingkungan</i>	2.255.000.000,00	2.242.407.000,00	(12.593.000,00)	99,44	
1.03 . 1.03.01 . 01 . 31 . 02 . 5 . 2 . 3	Belanja Modal	2.255.000.000,00	2.242.407.000,00	(12.593.000,00)	99,44	
1.03 . 1.03.01 . 01 . 31 . 03	<i>Pengelolaan Kegiatan Bidang Cipta Karya</i>	275.000.000,00	274.658.589,00	(341.411,00)	99,88	
1.03 . 1.03.01 . 01 . 31 . 03 . 5 . 2 . 1	Belanja Pegawai	114.600.000,00	114.600.000,00	0,00	100,00	
1.03 . 1.03.01 . 01 . 31 . 03 . 5 . 2 . 2	Belanja Barang dan Jasa	160.400.000,00	160.058.589,00	(341.411,00)	99,79	
1.03 . 1.03.01 . 01 . 31 . 04	<i>Survey/Perencanaan dan Pengawasan Kegiatan Bidang Cipta Karya Tahun 2017</i>	250.000.000,00	249.999.000,00	(1.000,00)	100,00	
1.03 . 1.03.01 . 01 . 31 . 04 . 5 . 2 . 1	Belanja Pegawai	175.000.000,00	174.999.000,00	(1.000,00)	100,00	
1.03 . 1.03.01 . 01 . 31 . 04 . 5 . 2 . 2	Belanja Barang dan Jasa	75.000.000,00	75.000.000,00	0,00	100,00	
1.03 . 1.03.01 . 01 . 31 . 05	<i>Kegiatan Pemilihan Duta Sanitasi dan LPS</i>	30.000.000,00	30.000.000,00	0,00	100,00	
1.03 . 1.03.01 . 01 . 31 . 05 . 5 . 2 . 2	Belanja Barang dan Jasa	30.000.000,00	30.000.000,00	0,00	100,00	
1.03 . 1.03.01 . 01 . 31 . 06	<i>Kegiatan Pelaksanaan PPSP Tahun 2017</i>	50.000.000,00	50.000.000,00	0,00	100,00	
1.03 . 1.03.01 . 01 . 31 . 06 . 5 . 2 . 1	Belanja Pegawai	48.050.000,00	48.050.000,00	0,00	100,00	
1.03 . 1.03.01 . 01 . 31 . 06 . 5 . 2 . 2	Belanja Barang dan Jasa	1.950.000,00	1.950.000,00	0,00	100,00	
1.03 . 1.03.01 . 01 . 31 . 07	<i>Pengelolaan Kegiatan Sanimas</i>	65.000.000,00	64.990.000,00	(10.000,00)	99,98	
1.03 . 1.03.01 . 01 . 31 . 07 . 5 . 2 . 1	Belanja Pegawai	48.000.000,00	48.000.000,00	0,00	100,00	
1.03 . 1.03.01 . 01 . 31 . 07 . 5 . 2 . 2	Belanja Barang dan Jasa	17.000.000,00	16.990.000,00	(10.000,00)	99,94	
1.03 . 1.03.01 . 01 . 31 . 23	<i>Perencanaan Kegiatan Bidang Cipta Karya Tahun 2018</i>	125.000.000,00	121.000.000,00	(4.000.000,00)	96,80	
1.03 . 1.03.01 . 01 . 31 . 23 . 5 . 2 . 2	Belanja Barang dan Jasa	125.000.000,00	121.000.000,00	(4.000.000,00)	96,80	
1.03 . 1.03.01 . 01 . 31 . 24	<i>Rehab Halaman RSUD Jaraga Sasameh</i>	300.000.000,00	283.950.000,00	(16.050.000,00)	94,65	
1.03 . 1.03.01 . 01 . 31 . 24 . 5 . 2 . 3	Belanja Modal	300.000.000,00	283.950.000,00	(16.050.000,00)	94,65	
1.03 . 1.03.01 . 01 . 32	<b>Program Penataan Ruang Kabupaten</b>	4.100.000.000,00	3.990.137.293,00	(109.862.707,00)	97,32	




KODE REKENING	URAIAN	JUMLAH (Rp)		BERTAMBAH / (BERKURANG)		DASAR HUKUM
		ANGGARAN SETELAH PERUBAHAN	REALISASI	(Rp)	(%)	
1	2	3	4	5 = 4 - 3	6	7
1.03 . 1.03.01 . 01 . 32 . 01	<i>Kegiatan Penataan Ruang Wilayah Kabupaten</i>	3.405.000.000,00	3.328.191.675,00	(76.808.325,00)	97,74	
1.03 . 1.03.01 . 01 . 32 . 01 . 5 . 2 . 2	Belanja Barang dan Jasa	3.405.000.000,00	3.328.191.675,00	(76.808.325,00)	97,74	
1.03 . 1.03.01 . 01 . 32 . 02	<i>Kegiatan penataan Ruang Kota dan Kawasan</i>	120.000.000,00	116.400.000,00	(3.600.000,00)	97,00	
1.03 . 1.03.01 . 01 . 32 . 02 . 5 . 2 . 2	Belanja Barang dan Jasa	120.000.000,00	116.400.000,00	(3.600.000,00)	97,00	
1.03 . 1.03.01 . 01 . 32 . 03	<i>Kegiatan Publikasi dan Sosialisasi Produk Hukum Penataan Ruang</i>	50.000.000,00	49.995.000,00	(5.000,00)	99,99	
1.03 . 1.03.01 . 01 . 32 . 03 . 5 . 2 . 1	Belanja Pegawai	11.750.000,00	11.750.000,00	0,00	100,00	
1.03 . 1.03.01 . 01 . 32 . 03 . 5 . 2 . 2	Belanja Barang dan Jasa	38.250.000,00	38.245.000,00	(5.000,00)	99,99	
1.03 . 1.03.01 . 01 . 32 . 04	<i>Kegiatan Sosialisasi dan Publikasi Lomba Tata Ruang</i>	75.000.000,00	74.292.500,00	(707.500,00)	99,06	
1.03 . 1.03.01 . 01 . 32 . 04 . 5 . 2 . 1	Belanja Pegawai	33.750.000,00	33.750.000,00	0,00	100,00	
1.03 . 1.03.01 . 01 . 32 . 04 . 5 . 2 . 2	Belanja Barang dan Jasa	41.250.000,00	40.542.500,00	(707.500,00)	98,28	
1.03 . 1.03.01 . 01 . 32 . 05	<i>Kegiatan Pengendalian Ruang Kota dan Kawasan</i>	100.000.000,00	99.607.800,00	(392.200,00)	99,61	
1.03 . 1.03.01 . 01 . 32 . 05 . 5 . 2 . 1	Belanja Pegawai	23.250.000,00	23.250.000,00	0,00	100,00	
1.03 . 1.03.01 . 01 . 32 . 05 . 5 . 2 . 2	Belanja Barang dan Jasa	76.750.000,00	76.357.800,00	(392.200,00)	99,49	
1.03 . 1.03.01 . 01 . 32 . 06	<i>Kegiatan Publikasi dan Sosialisasi Penataan Ruang</i>	100.000.000,00	82.580.228,00	(17.419.772,00)	82,58	
1.03 . 1.03.01 . 01 . 32 . 06 . 5 . 2 . 1	Belanja Pegawai	64.200.000,00	64.200.000,00	0,00	100,00	
1.03 . 1.03.01 . 01 . 32 . 06 . 5 . 2 . 2	Belanja Barang dan Jasa	35.800.000,00	18.380.228,00	(17.419.772,00)	51,34	
1.03 . 1.03.01 . 01 . 32 . 07	<i>Pengelolaan Bidang Penataan Ruang</i>	250.000.000,00	239.070.090,00	(10.929.910,00)	95,63	
1.03 . 1.03.01 . 01 . 32 . 07 . 5 . 2 . 1	Belanja Pegawai	75.900.000,00	72.900.000,00	(3.000.000,00)	96,05	
1.03 . 1.03.01 . 01 . 32 . 07 . 5 . 2 . 2	Belanja Barang dan Jasa	174.100.000,00	166.170.090,00	(7.929.910,00)	95,45	
1.03 . 1.03.01 . 01 . 33	<b>Program Pembinaan Jasa Konstruksi</b>	515.000.000,00	485.615.000,00	(29.385.000,00)	94,29	
1.03 . 1.03.01 . 01 . 33 . 01	<i>Pelayanan Perijinan IUJK dan Penyediaan Administrasi Jasa Konstruksi</i>	200.000.000,00	199.818.000,00	(182.000,00)	99,91	
1.03 . 1.03.01 . 01 . 33 . 01 . 5 . 2 . 1	Belanja Pegawai	88.200.000,00	88.200.000,00	0,00	100,00	
1.03 . 1.03.01 . 01 . 33 . 01 . 5 . 2 . 2	Belanja Barang dan Jasa	61.800.000,00	61.780.000,00	(20.000,00)	99,97	
1.03 . 1.03.01 . 01 . 33 . 01 . 5 . 2 . 3	Belanja Modal	50.000.000,00	49.838.000,00	(162.000,00)	99,68	
1.03 . 1.03.01 . 01 . 33 . 02	<i>Sosialisasi Jasa Konstruksi</i>	100.000.000,00	92.771.000,00	(7.229.000,00)	92,77	
1.03 . 1.03.01 . 01 . 33 . 02 . 5 . 2 . 1	Belanja Pegawai	21.750.000,00	21.750.000,00	0,00	100,00	
1.03 . 1.03.01 . 01 . 33 . 02 . 5 . 2 . 2	Belanja Barang dan Jasa	78.250.000,00	71.021.000,00	(7.229.000,00)	90,76	
1.03 . 1.03.01 . 01 . 33 . 03	<i>Diseminasi Regulasi Jasa Konstruksi</i>	50.000.000,00	49.711.000,00	(289.000,00)	99,42	
1.03 . 1.03.01 . 01 . 33 . 03 . 5 . 2 . 1	Belanja Pegawai	9.750.000,00	9.750.000,00	0,00	100,00	
1.03 . 1.03.01 . 01 . 33 . 03 . 5 . 2 . 2	Belanja Barang dan Jasa	40.250.000,00	39.961.000,00	(289.000,00)	99,28	
1.03 . 1.03.01 . 01 . 33 . 04	<i>Pengelolaan Bidang Jasa Konstruksi</i>	165.000.000,00	143.315.000,00	(21.685.000,00)	86,86	
1.03 . 1.03.01 . 01 . 33 . 04 . 5 . 2 . 1	Belanja Pegawai	51.600.000,00	51.600.000,00	0,00	100,00	

KODE REKENING	URAIAN	JUMLAH (Rp)		BERTAMBAH / (BERKURANG)		DASAR HUKUM
		ANGGARAN SETELAH PERUBAHAN	REALISASI	(Rp)	(%)	
1	2	3	4	5 = 4 - 3	6	7
1.03 . 1.03.01 . 01 . 33 . 04 . 5 . 2 . 2	Belanja Barang dan Jasa	113.400.000,00	91.715.000,00	(21.685.000,00)	80,88	
1.03 . 1.03.01 . 01 . 41	<b>Program Bina Teknik/Bina Program</b>	2.400.000.000,00	2.362.535.100,00	(37.464.900,00)	98,44	
1.03 . 1.03.01 . 01 . 41 . 01	<i>Pengelolaan Bina Teknik/Bina Program</i>	300.000.000,00	298.755.000,00	(1.245.000,00)	99,59	
1.03 . 1.03.01 . 01 . 41 . 01 . 5 . 2 . 1	Belanja Pegawai	66.600.000,00	66.600.000,00	0,00	100,00	
1.03 . 1.03.01 . 01 . 41 . 01 . 5 . 2 . 2	Belanja Barang dan Jasa	177.900.000,00	176.655.000,00	(1.245.000,00)	99,30	
1.03 . 1.03.01 . 01 . 41 . 01 . 5 . 2 . 3	Belanja Modal	55.500.000,00	55.500.000,00	0,00	100,00	
1.03 . 1.03.01 . 01 . 41 . 02	<i>Penyediaan Jasa Pelayanan Panitia Penerima Hasil Pekerjaan (PPHP)</i>	250.000.000,00	249.962.500,00	(37.500,00)	99,99	
1.03 . 1.03.01 . 01 . 41 . 02 . 5 . 2 . 1	Belanja Pegawai	206.500.000,00	206.500.000,00	0,00	100,00	
1.03 . 1.03.01 . 01 . 41 . 02 . 5 . 2 . 2	Belanja Barang dan Jasa	43.500.000,00	43.462.500,00	(37.500,00)	99,91	
1.03 . 1.03.01 . 01 . 41 . 03	<i>Pembinaan, Evaluasi dan Monitoring</i>	100.000.000,00	99.661.000,00	(339.000,00)	99,66	
1.03 . 1.03.01 . 01 . 41 . 03 . 5 . 2 . 2	Belanja Barang dan Jasa	100.000.000,00	99.661.000,00	(339.000,00)	99,66	
1.03 . 1.03.01 . 01 . 41 . 04	<i>Penyusunan Basic Price</i>	150.000.000,00	149.800.000,00	(200.000,00)	99,87	
1.03 . 1.03.01 . 01 . 41 . 04 . 5 . 2 . 1	Belanja Pegawai	32.000.000,00	32.000.000,00	0,00	100,00	
1.03 . 1.03.01 . 01 . 41 . 04 . 5 . 2 . 2	Belanja Barang dan Jasa	118.000.000,00	117.800.000,00	(200.000,00)	99,83	
1.03 . 1.03.01 . 01 . 41 . 05	<i>Penyusunan Pelaporan e-monitoring DAK</i>	100.000.000,00	99.633.600,00	(366.400,00)	99,63	
1.03 . 1.03.01 . 01 . 41 . 05 . 5 . 2 . 1	Belanja Pegawai	69.000.000,00	69.000.000,00	0,00	100,00	
1.03 . 1.03.01 . 01 . 41 . 05 . 5 . 2 . 2	Belanja Barang dan Jasa	31.000.000,00	30.633.600,00	(366.400,00)	98,82	
1.03 . 1.03.01 . 01 . 41 . 06	<i>Penyusunan Laporan Realisasi Fisik dan Keuangan</i>	100.000.000,00	99.953.000,00	(47.000,00)	99,95	
1.03 . 1.03.01 . 01 . 41 . 06 . 5 . 2 . 1	Belanja Pegawai	69.000.000,00	69.000.000,00	0,00	100,00	
1.03 . 1.03.01 . 01 . 41 . 06 . 5 . 2 . 2	Belanja Barang dan Jasa	31.000.000,00	30.953.000,00	(47.000,00)	99,85	
1.03 . 1.03.01 . 01 . 41 . 07	<i>Survey / Perencanaan Pembangunan, Peningkatan dan Pemeliharaan Jalan dan Jembatan TA. 2017</i>	300.000.000,00	300.000.000,00	0,00	100,00	
1.03 . 1.03.01 . 01 . 41 . 07 . 5 . 2 . 2	Belanja Barang dan Jasa	300.000.000,00	300.000.000,00	0,00	100,00	
1.03 . 1.03.01 . 01 . 41 . 08	<i>Perencanaan jalan dalam kota TA 2018 paket I</i>	200.000.000,00	193.800.000,00	(6.200.000,00)	96,90	
1.03 . 1.03.01 . 01 . 41 . 08 . 5 . 2 . 2	Belanja Barang dan Jasa	200.000.000,00	193.800.000,00	(6.200.000,00)	96,90	
1.03 . 1.03.01 . 01 . 41 . 09	<i>Perencanaan jalan dalam kota TA 2018 paket II</i>	200.000.000,00	192.300.000,00	(7.700.000,00)	96,15	
1.03 . 1.03.01 . 01 . 41 . 09 . 5 . 2 . 2	Belanja Barang dan Jasa	200.000.000,00	192.300.000,00	(7.700.000,00)	96,15	
1.03 . 1.03.01 . 01 . 41 . 10	<i>Perencanaan jalan antar kecamatan TA 2018 paket I</i>	200.000.000,00	191.670.000,00	(8.330.000,00)	95,84	
1.03 . 1.03.01 . 01 . 41 . 10 . 5 . 2 . 2	Belanja Barang dan Jasa	200.000.000,00	191.670.000,00	(8.330.000,00)	95,84	
1.03 . 1.03.01 . 01 . 41 . 11	<i>Perencanaan jalan antar kecamatan TA 2018 paket II</i>	200.000.000,00	192.000.000,00	(8.000.000,00)	96,00	
1.03 . 1.03.01 . 01 . 41 . 11 . 5 . 2 . 2	Belanja Barang dan Jasa	200.000.000,00	192.000.000,00	(8.000.000,00)	96,00	
1.03 . 1.03.01 . 01 . 41 . 12	<i>DED Jalan Buntok - Jelapat - Desa Baru</i>	300.000.000,00	295.000.000,00	(5.000.000,00)	98,33	

KODE REKENING	URAIAN	JUMLAH (Rp)		BERTAMBAH / (BERKURANG)		DASAR HUKUM
		ANGGARAN SETELAH PERUBAHAN	REALISASI	(Rp)	(%)	
1	2	3	4	5 = 4 - 3	6	7
1.03 . 1.03.01 . 01 . 41 . 12 . 5 . 2 . 2	Belanja Barang dan Jasa	300.000.000,00	295.000.000,00	(5.000.000,00)	98,33	
1.03 . 1.03.01 . 01 . 42	<b>Program Pemeliharaan Jalan Percepatan Infrastruktur Publik Daerah Bidang Jalan(Perubahan)</b>	29.910.000.000,00	28.975.772.000,00	(934.228.000,00)	96,88	
1.03 . 1.03.01 . 01 . 42 . 01	<i>Pemeliharaan Jalan di Kecamatan Dusun Selatan(Perubahan)</i>	29.910.000.000,00	28.975.772.000,00	(934.228.000,00)	96,88	
1.03 . 1.03.01 . 01 . 42 . 01 . 5 . 2 . 2	Belanja Barang dan Jasa	29.910.000.000,00	28.975.772.000,00	(934.228.000,00)	96,88	
	<b>SURPLUS / (DEFISIT)</b>	(151.694.961.960,00)	(145.078.802.814,00)	6.616.159.146,00	95,64	

BUNTOK, 29 Agustus 2018  
**BUPATI BARITO SELATAN**

**EDDY RAYA SAMSURI**

<div><div>PEMERINTAH KABUPATEN BARITO SELATAN</div><div>RINCIAN LAPORAN REALISASI ANGGARAN MENURUT URUSAN PEMERINTAHAN DAERAH, ORGANISASI, PENDAPATAN, BELANJA DAN PEMBIAYAAN</div><div>TAHUN ANGGARAN 2017</div></div>						
<div><div>Urusan Pemerintahan : 1</div><div>Urusan Wajib Pelayanan Dasar</div><div>Bidang Pemerintahan : 1 . 04</div><div>Perumahan Rakyat dan Kawasan Pemukiman</div><div>Unit Organisasi : 1 . 04 . 01</div><div>DINAS PERUMAHAN, KAWASAN PERMUKIMAN DAN PERTANAHAN</div><div>Sub Unit Organisasi : 1 . 04 . 01 . 01</div><div>DINAS PERUMAHAN, KAWASAN PERMUKIMAN DAN PERTANAHAN</div></div>						
KODE REKENING	URAIAN	JUMLAH (Rp)		BERTAMBAH / (BERKURANG)		DASAR HUKUM
		ANGGARAN SETELAH PERUBAHAN	REALISASI	(Rp)	(%)	
1	2	3	4	5 = 4 - 3	6	7
1.04 . 1.04.01 . 01 . 00 . 00 . 5	<b>BELANJA</b>	19.714.541.710,00	15.765.648.172,00	(3.948.893.538,00)	79,97	
1.04 . 1.04.01 . 01 . 00 . 00 . 5 . 1	<b>BELANJA TIDAK LANGSUNG</b>	5.321.482.760,00	3.217.655.813,00	(2.103.826.947,00)	60,47	
1.04 . 1.04.01 . 01 . 00 . 00 . 5 . 1 . 1	Belanja Pegawai	5.321.482.760,00	3.217.655.813,00	(2.103.826.947,00)	60,47	
1.04 . 1.04.01 . 01 . 01 . 01 . 5 . 2	<b>BELANJA LANGSUNG</b>	14.393.058.950,00	12.547.992.359,00	(1.845.066.591,00)	87,18	
1.04 . 1.04.01 . 01 . 01	<b>Program Pelayanan Administrasi Perkantoran</b>	1.767.028.950,00	1.560.980.409,00	(206.048.541,00)	88,34	
1.04 . 1.04.01 . 01 . 01 . 01	<i>Penyediaan jasa surat menyurat</i>	3.000.000,00	3.000.000,00	0,00	100,00	
1.04 . 1.04.01 . 01 . 01 . 01 . 5 . 2 . 2	Belanja Barang dan Jasa	3.000.000,00	3.000.000,00	0,00	100,00	
1.04 . 1.04.01 . 01 . 01 . 02	<i>Penyediaan jasa komunikasi, sumber daya air dan listrik</i>	877.300.000,00	684.022.543,00	(193.277.457,00)	77,97	
1.04 . 1.04.01 . 01 . 01 . 02 . 5 . 2 . 2	Belanja Barang dan Jasa	877.300.000,00	684.022.543,00	(193.277.457,00)	77,97	
1.04 . 1.04.01 . 01 . 01 . 11	<i>Penyediaan barang cetakan dan penggandaan</i>	28.250.000,00	28.250.000,00	0,00	100,00	
1.04 . 1.04.01 . 01 . 01 . 11 . 5 . 2 . 2	Belanja Barang dan Jasa	28.250.000,00	28.250.000,00	0,00	100,00	
1.04 . 1.04.01 . 01 . 01 . 12	<i>Penyediaan komponen instalasi listrik/penerangan bangunan kantor</i>	6.000.000,00	6.000.000,00	0,00	100,00	
1.04 . 1.04.01 . 01 . 01 . 12 . 5 . 2 . 2	Belanja Barang dan Jasa	6.000.000,00	6.000.000,00	0,00	100,00	
1.04 . 1.04.01 . 01 . 01 . 13	<i>Penyediaan peralatan dan perlengkapan kantor</i>	75.040.000,00	75.040.000,00	0,00	100,00	
1.04 . 1.04.01 . 01 . 01 . 13 . 5 . 2 . 2	Belanja Barang dan Jasa	34.800.000,00	34.800.000,00	0,00	100,00	
1.04 . 1.04.01 . 01 . 01 . 13 . 5 . 2 . 3	Belanja Modal	40.240.000,00	40.240.000,00	0,00	100,00	
1.04 . 1.04.01 . 01 . 01 . 15	<i>Penyediaan bahan bacaan dan peraturan perundang-undangan</i>	40.000.000,00	40.000.000,00	0,00	100,00	
1.04 . 1.04.01 . 01 . 01 . 15 . 5 . 2 . 2	Belanja Barang dan Jasa	40.000.000,00	40.000.000,00	0,00	100,00	
1.04 . 1.04.01 . 01 . 01 . 17	<i>Penyediaan makanan dan minuman</i>	128.000.000,00	128.000.000,00	0,00	100,00	
1.04 . 1.04.01 . 01 . 01 . 17 . 5 . 2 . 2	Belanja Barang dan Jasa	128.000.000,00	128.000.000,00	0,00	100,00	

KODE REKENING	URAIAN	JUMLAH (Rp)		BERTAMBAH / (BERKURANG)		DASAR HUKUM
		ANGGARAN SETELAH PERUBAHAN	REALISASI	(Rp)	(%)	
1	2	3	4	5 = 4 - 3	6	7
1.04 . 1.04.01 . 01 . 01 . 18	<i>Rapat-rapat koordinasi dan konsultasi ke luar daerah</i>	130.000.000,00	129.787.916,00	(212.084,00)	99,84	
1.04 . 1.04.01 . 01 . 01 . 18 . 5 . 2 . 2	Belanja Barang dan Jasa	130.000.000,00	129.787.916,00	(212.084,00)	99,84	
1.04 . 1.04.01 . 01 . 01 . 19	<i>Tim Monitoring Pembinaan dan Evaluasi Dalam Daerah</i>	60.000.000,00	59.941.000,00	(59.000,00)	99,90	
1.04 . 1.04.01 . 01 . 01 . 19 . 5 . 2 . 2	Belanja Barang dan Jasa	60.000.000,00	59.941.000,00	(59.000,00)	99,90	
1.04 . 1.04.01 . 01 . 01 . 20	<i>Administrasi Kantor Belanja Bahan Pakai Habis</i>	56.141.000,00	56.141.000,00	0,00	100,00	
1.04 . 1.04.01 . 01 . 01 . 20 . 5 . 2 . 2	Belanja Barang dan Jasa	56.141.000,00	56.141.000,00	0,00	100,00	
1.04 . 1.04.01 . 01 . 01 . 21	<i>Penyediaan Jasa Administrasi Keuangan dan Pengurus Barang SKPD</i>	304.510.000,00	304.510.000,00	0,00	100,00	
1.04 . 1.04.01 . 01 . 01 . 21 . 5 . 2 . 1	Belanja Pegawai	303.960.000,00	303.960.000,00	0,00	100,00	
1.04 . 1.04.01 . 01 . 01 . 21 . 5 . 2 . 2	Belanja Barang dan Jasa	550.000,00	550.000,00	0,00	100,00	
1.04 . 1.04.01 . 01 . 01 . 22	<i>Penyediaan Jasa Pelayanan dan Administrasi Pengadaan Barang dan Jasa</i>	58.787.950,00	46.287.950,00	(12.500.000,00)	78,74	
1.04 . 1.04.01 . 01 . 01 . 22 . 5 . 2 . 1	Belanja Pegawai	52.125.000,00	39.625.000,00	(12.500.000,00)	76,02	
1.04 . 1.04.01 . 01 . 01 . 22 . 5 . 2 . 2	Belanja Barang dan Jasa	6.662.950,00	6.662.950,00	0,00	100,00	
1.04 . 1.04.01 . 01 . 02	<b>Program Peningkatan Sarana dan Prasarana Aparatur</b>	135.030.000,00	134.682.000,00	(348.000,00)	99,74	
1.04 . 1.04.01 . 01 . 02 . 45	<i>Penataan Halaman Kantor DPKP</i>	100.000.000,00	99.850.000,00	(150.000,00)	99,85	
1.04 . 1.04.01 . 01 . 02 . 45 . 5 . 2 . 1	Belanja Pegawai	4.200.000,00	4.200.000,00	0,00	100,00	
1.04 . 1.04.01 . 01 . 02 . 45 . 5 . 2 . 2	Belanja Barang dan Jasa	2.000.000,00	2.000.000,00	0,00	100,00	
1.04 . 1.04.01 . 01 . 02 . 45 . 5 . 2 . 3	Belanja Modal	93.800.000,00	93.650.000,00	(150.000,00)	99,84	
1.04 . 1.04.01 . 01 . 02 . 46	<i>'Penyediaan Jasa Pemeliharaan dan Perzinan Kendaraan Dinas/ Operasional</i>	35.030.000,00	34.832.000,00	(198.000,00)	99,43	
1.04 . 1.04.01 . 01 . 02 . 46 . 5 . 2 . 2	Belanja Barang dan Jasa	35.030.000,00	34.832.000,00	(198.000,00)	99,43	
1.04 . 1.04.01 . 01 . 03	<b>Program peningkatan disiplin aparatur</b>	64.020.000,00	64.020.000,00	0,00	100,00	
1.04 . 1.04.01 . 01 . 03 . 02	<i>Pengadaan pakaian dinas beserta perlengkapannya</i>	64.020.000,00	64.020.000,00	0,00	100,00	
1.04 . 1.04.01 . 01 . 03 . 02 . 5 . 2 . 2	Belanja Barang dan Jasa	64.020.000,00	64.020.000,00	0,00	100,00	
1.04 . 1.04.01 . 01 . 05	<b>Program Peningkatan Kapasitas Sumber Daya Aparatur</b>	50.000.000,00	47.933.000,00	(2.067.000,00)	95,87	
1.04 . 1.04.01 . 01 . 05 . 01	<i>Pendidikan dan pelatihan formal</i>	50.000.000,00	47.933.000,00	(2.067.000,00)	95,87	
1.04 . 1.04.01 . 01 . 05 . 01 . 5 . 2 . 2	Belanja Barang dan Jasa	50.000.000,00	47.933.000,00	(2.067.000,00)	95,87	
1.04 . 1.04.01 . 01 . 06	<b>Program Perencanaan, Penelitian dan Pengembangan SDM</b>	22.400.000,00	22.400.000,00	0,00	100,00	
1.04 . 1.04.01 . 01 . 06 . 01	<i>Penyusunan RKA, Renja, Lakip, LKPJ dan LPPD</i>	11.650.000,00	11.650.000,00	0,00	100,00	
1.04 . 1.04.01 . 01 . 06 . 01 . 5 . 2 . 1	Belanja Pegawai	9.650.000,00	9.650.000,00	0,00	100,00	

KODE REKENING	URAIAN	JUMLAH (Rp)		BERTAMBAH / (BERKURANG)		DASAR HUKUM
		ANGGARAN SETELAH PERUBAHAN	REALISASI	(Rp)	(%)	
1	2	3	4	5 = 4 - 3	6	7
1.04 . 1.04.01 . 01 . 06 . 01 . 5 . 2 . 2	Belanja Barang dan Jasa	2.000.000,00	2.000.000,00	0,00	100,00	
1.04 . 1.04.01 . 01 . 06 . 02	Penyusunan ANJAB ABK dan SOP	10.750.000,00	10.750.000,00	0,00	100,00	
1.04 . 1.04.01 . 01 . 06 . 02 . 5 . 2 . 1	Belanja Pegawai	9.500.000,00	9.500.000,00	0,00	100,00	
1.04 . 1.04.01 . 01 . 06 . 02 . 5 . 2 . 2	Belanja Barang dan Jasa	1.250.000,00	1.250.000,00	0,00	100,00	
1.04 . 1.04.01 . 01 . 16	<b>Program Peningkatan Sarana Prasarana Umum (PSU)</b>	300.000.000,00	299.650.000,00	(350.000,00)	99,88	
1.04 . 1.04.01 . 01 . 16 . 01	Kegiatan Peningkatan Prasarana dan Sarana Umum (PSU) Kawasan	300.000.000,00	299.650.000,00	(350.000,00)	99,88	
1.04 . 1.04.01 . 01 . 16 . 01 . 5 . 2 . 3	Belanja Modal	300.000.000,00	299.650.000,00	(350.000,00)	99,88	
1.04 . 1.04.01 . 01 . 20	<b>Program Penataan dan Pemeliharaan Makam</b>	1.555.000.000,00	1.546.905.000,00	(8.095.000,00)	99,48	
1.04 . 1.04.01 . 01 . 20 . 01	survey dan Perencanaan Pemakaman	30.000.000,00	30.000.000,00	0,00	100,00	
1.04 . 1.04.01 . 01 . 20 . 01 . 5 . 2 . 2	Belanja Barang dan Jasa	30.000.000,00	30.000.000,00	0,00	100,00	
1.04 . 1.04.01 . 01 . 20 . 02	Peningkatan Kapasitas Pengelolaan Penataan dan Pemeliharaan Makam	368.000.000,00	361.410.000,00	(6.590.000,00)	98,21	
1.04 . 1.04.01 . 01 . 20 . 02 . 5 . 2 . 1	Belanja Pegawai	192.200.000,00	191.300.000,00	(900.000,00)	99,53	
1.04 . 1.04.01 . 01 . 20 . 02 . 5 . 2 . 2	Belanja Barang dan Jasa	160.800.000,00	155.110.000,00	(5.690.000,00)	96,46	
1.04 . 1.04.01 . 01 . 20 . 02 . 5 . 2 . 3	Belanja Modal	15.000.000,00	15.000.000,00	0,00	100,00	
1.04 . 1.04.01 . 01 . 20 . 04	Pembangunan Ruang Tunggu Pelayat Makam Muslimin Desa Sababilah	75.000.000,00	74.950.000,00	(50.000,00)	99,93	
1.04 . 1.04.01 . 01 . 20 . 04 . 5 . 2 . 2	Belanja Barang dan Jasa	75.000.000,00	74.950.000,00	(50.000,00)	99,93	
1.04 . 1.04.01 . 01 . 20 . 06	Pembangunan Siring Makam Khusus Khatimah Raut Buntok	100.000.000,00	99.900.000,00	(100.000,00)	99,90	
1.04 . 1.04.01 . 01 . 20 . 06 . 5 . 2 . 2	Belanja Barang dan Jasa	100.000.000,00	99.900.000,00	(100.000,00)	99,90	
1.04 . 1.04.01 . 01 . 20 . 07	Perbaikan Jalan ke Kuburan Kristen dan Katolik RT. 02 Desa Bipak Kali	75.000.000,00	74.950.000,00	(50.000,00)	99,93	
1.04 . 1.04.01 . 01 . 20 . 07 . 5 . 2 . 2	Belanja Barang dan Jasa	75.000.000,00	74.950.000,00	(50.000,00)	99,93	
1.04 . 1.04.01 . 01 . 20 . 08	Penataan Kuburan Muslimin Gang Kusuma Jl. RA.Kartini Buntok	100.000.000,00	99.900.000,00	(100.000,00)	99,90	
1.04 . 1.04.01 . 01 . 20 . 08 . 5 . 2 . 2	Belanja Barang dan Jasa	100.000.000,00	99.900.000,00	(100.000,00)	99,90	
1.04 . 1.04.01 . 01 . 20 . 11	Pembuatan Pagar Komplek Pemakaman Umum Desa Madara	85.000.000,00	84.950.000,00	(50.000,00)	99,94	
1.04 . 1.04.01 . 01 . 20 . 11 . 5 . 2 . 2	Belanja Barang dan Jasa	85.000.000,00	84.950.000,00	(50.000,00)	99,94	
1.04 . 1.04.01 . 01 . 20 . 12	Pembangunan Makam Muslimin Jl. Karang paci Kel. Hilir Sper Buntok	70.000.000,00	69.950.000,00	(50.000,00)	99,93	
1.04 . 1.04.01 . 01 . 20 . 12 . 5 . 2 . 2	Belanja Barang dan Jasa	70.000.000,00	69.950.000,00	(50.000,00)	99,93	
1.04 . 1.04.01 . 01 . 20 . 14	Pembuatan Ruang Tunggu Pelayat TPU Desa Tetei Lanan	50.000.000,00	49.950.000,00	(50.000,00)	99,90	

KODE REKENING	URAIAN	JUMLAH (Rp)		BERTAMBAH / (BERKURANG)		DASAR HUKUM
		ANGGARAN SETELAH PERUBAHAN	REALISASI	(Rp)	(%)	
1	2	3	4	5 = 4 - 3	6	7
1.04 . 1.04.01 . 01 . 20 . 14 . 5 . 2 . 2	Belanja Barang dan Jasa	50.000.000,00	49.950.000,00	(50.000,00)	99,90	
1.04 . 1.04.01 . 01 . 20 . 17	Pembuatan Ruang Tunggu Pelayat TPU Desa Hulu Tampang	50.000.000,00	49.950.000,00	(50.000,00)	99,90	
1.04 . 1.04.01 . 01 . 20 . 17 . 5 . 2 . 2	Belanja Barang dan Jasa	50.000.000,00	49.950.000,00	(50.000,00)	99,90	
1.04 . 1.04.01 . 01 . 20 . 18	Pembuatan Ruang Tunggu Pelayat TPU Bulu Desa Ngurit	50.000.000,00	49.950.000,00	(50.000,00)	99,90	
1.04 . 1.04.01 . 01 . 20 . 18 . 5 . 2 . 2	Belanja Barang dan Jasa	50.000.000,00	49.950.000,00	(50.000,00)	99,90	
1.04 . 1.04.01 . 01 . 20 . 19	Pembuatan Siring Pagar Kuburan TPU Sei Paken	100.000.000,00	99.900.000,00	(100.000,00)	99,90	
1.04 . 1.04.01 . 01 . 20 . 19 . 5 . 2 . 2	Belanja Barang dan Jasa	100.000.000,00	99.900.000,00	(100.000,00)	99,90	
1.04 . 1.04.01 . 01 . 20 . 20	Pembuatan Pagar Kuburan Muslimin RT.10 Desa Damparan	100.000.000,00	99.900.000,00	(100.000,00)	99,90	
1.04 . 1.04.01 . 01 . 20 . 20 . 5 . 2 . 2	Belanja Barang dan Jasa	100.000.000,00	99.900.000,00	(100.000,00)	99,90	
1.04 . 1.04.01 . 01 . 20 . 21	Pembuatan Pagar makam Katolik Desa Talio	125.000.000,00	124.900.000,00	(100.000,00)	99,92	
1.04 . 1.04.01 . 01 . 20 . 21 . 5 . 2 . 2	Belanja Barang dan Jasa	125.000.000,00	124.900.000,00	(100.000,00)	99,92	
1.04 . 1.04.01 . 01 . 20 . 22	Pembuatan Pagar Kuburan Muslimin Desa Talio	75.000.000,00	74.950.000,00	(50.000,00)	99,93	
1.04 . 1.04.01 . 01 . 20 . 22 . 5 . 2 . 2	Belanja Barang dan Jasa	75.000.000,00	74.950.000,00	(50.000,00)	99,93	
1.04 . 1.04.01 . 01 . 20 . 23	Pembuatan Siring Pagar Kuburan Muslimin Arsal RT. 02 Kel. Mangkatip	100.000.000,00	99.900.000,00	(100.000,00)	99,90	
1.04 . 1.04.01 . 01 . 20 . 23 . 5 . 2 . 2	Belanja Barang dan Jasa	100.000.000,00	99.900.000,00	(100.000,00)	99,90	
1.04 . 1.04.01 . 01 . 20 . 24	Asuransi Pasukan Pemakaman	2.000.000,00	1.495.000,00	(505.000,00)	74,75	
1.04 . 1.04.01 . 01 . 20 . 24 . 5 . 2 . 2	Belanja Barang dan Jasa	2.000.000,00	1.495.000,00	(505.000,00)	74,75	
1.04 . 1.04.01 . 01 . 22	<b>Program Pembangunan Permukiman Perkotaan Perdesaan</b>	3.475.000.000,00	3.366.036.500,00	(108.963.500,00)	96,86	
1.04 . 1.04.01 . 01 . 22 . 01	Survey dan Perencanaan Pembangunan Peningkatan Kualitas PSU Permukiman Perkotaan dan Drainase Kawasan (Konsultan)	175.000.000,00	172.144.500,00	(2.855.500,00)	98,37	
1.04 . 1.04.01 . 01 . 22 . 01 . 5 . 2 . 2	Belanja Barang dan Jasa	175.000.000,00	172.144.500,00	(2.855.500,00)	98,37	
1.04 . 1.04.01 . 01 . 22 . 02	Pengawasan Kegiatan Pembangunan Peningkatan Kualitas PSU Permukiman Perkotaan dan Drainase Kawasan (Konsultan)	175.000.000,00	174.042.000,00	(958.000,00)	99,45	
1.04 . 1.04.01 . 01 . 22 . 02 . 5 . 2 . 2	Belanja Barang dan Jasa	175.000.000,00	174.042.000,00	(958.000,00)	99,45	
1.04 . 1.04.01 . 01 . 22 . 04	Pembangunan Jalan lingkungan Gg.Kenangan RT.06 RW.01 Kel. Jelapat	100.000.000,00	99.900.000,00	(100.000,00)	99,90	
1.04 . 1.04.01 . 01 . 22 . 04 . 5 . 2 . 3	Belanja Modal	100.000.000,00	99.900.000,00	(100.000,00)	99,90	
1.04 . 1.04.01 . 01 . 22 . 05	Pembangunan Jalan lingkungan Gg.Pantai RT.08 RW.02 Kel. Jelapat	100.000.000,00	99.850.000,00	(150.000,00)	99,85	

KODE REKENING	URAIAN	JUMLAH (Rp)		BERTAMBAH / (BERKURANG)		DASAR HUKUM
		ANGGARAN SETELAH PERUBAHAN	REALISASI	(Rp)	(%)	
1	2	3	4	5 = 4 - 3	6	7
1.04 . 1.04.01 . 01 . 22 . 05 . 5 . 2 . 3	Belanja Modal	100.000.000,00	99.850.000,00	(150.000,00)	99,85	
1.04 . 1.04.01 . 01 . 22 . 06	Peningkatan jalan lingkungan Gg.Permata Kel. Hilir Sper	100.000.000,00	99.800.000,00	(200.000,00)	99,80	
1.04 . 1.04.01 . 01 . 22 . 06 . 5 . 2 . 3	Belanja Modal	100.000.000,00	99.800.000,00	(200.000,00)	99,80	
1.04 . 1.04.01 . 01 . 22 . 07	Pembangunan jalan lingkungan Gg.Bersama I Jl. Kartini Kel. Hilir Sper	100.000.000,00	99.900.000,00	(100.000,00)	99,90	
1.04 . 1.04.01 . 01 . 22 . 07 . 5 . 2 . 3	Belanja Modal	100.000.000,00	99.900.000,00	(100.000,00)	99,90	
1.04 . 1.04.01 . 01 . 22 . 08	Pembangunan jalan lingkungan Gg.Palapa II Jl. Keladan Kel.Hilir Sper	100.000.000,00	99.900.000,00	(100.000,00)	99,90	
1.04 . 1.04.01 . 01 . 22 . 08 . 5 . 2 . 3	Belanja Modal	100.000.000,00	99.900.000,00	(100.000,00)	99,90	
1.04 . 1.04.01 . 01 . 22 . 09	Peningkatan Jalan Lingkungan Gg.Lisman Anas RT.19 Kel.Hilir Sper	100.000.000,00	99.800.000,00	(200.000,00)	99,80	
1.04 . 1.04.01 . 01 . 22 . 09 . 5 . 2 . 3	Belanja Modal	100.000.000,00	99.800.000,00	(200.000,00)	99,80	
1.04 . 1.04.01 . 01 . 22 . 10	Peningkatan jalan lingkungan Gg. Jari-Jari Jl. Pelita IV RT.36 RW.04 Kel. Buntok Kota	100.000.000,00	99.900.000,00	(100.000,00)	99,90	
1.04 . 1.04.01 . 01 . 22 . 10 . 5 . 2 . 3	Belanja Modal	100.000.000,00	99.900.000,00	(100.000,00)	99,90	
1.04 . 1.04.01 . 01 . 22 . 11	Peningkatan Jalan Lingkungan Gang Barito Raya RT.36 RW.04 Jl.Pelita IV Kel. Buntok Kota	100.000.000,00	99.800.000,00	(200.000,00)	99,80	
1.04 . 1.04.01 . 01 . 22 . 11 . 5 . 2 . 3	Belanja Modal	100.000.000,00	99.800.000,00	(200.000,00)	99,80	
1.04 . 1.04.01 . 01 . 22 . 12	Peningkatan Jalan Lingkungan Gg. Santika RT.02 Kel. Hilir Sper	100.000.000,00	99.850.000,00	(150.000,00)	99,85	
1.04 . 1.04.01 . 01 . 22 . 12 . 5 . 2 . 3	Belanja Modal	100.000.000,00	99.850.000,00	(150.000,00)	99,85	
1.04 . 1.04.01 . 01 . 22 . 13	Peningkatan Jalan Lingkungan (Rehab titian ulin) Gg. Anggrek I tembus Gg. Kepasturan RT.19 Buntok Kota	100.000.000,00	99.800.000,00	(200.000,00)	99,80	
1.04 . 1.04.01 . 01 . 22 . 13 . 5 . 2 . 3	Belanja Modal	100.000.000,00	99.800.000,00	(200.000,00)	99,80	
1.04 . 1.04.01 . 01 . 22 . 14	Peningkatan Jalan Lingkungan Gg. Sadariah RT.32 Buntok Kota	100.000.000,00	99.750.000,00	(250.000,00)	99,75	
1.04 . 1.04.01 . 01 . 22 . 14 . 5 . 2 . 3	Belanja Modal	100.000.000,00	99.750.000,00	(250.000,00)	99,75	
1.04 . 1.04.01 . 01 . 22 . 15	Peningkatan Jalan Lingkungan Gg. Palapa I Jl.Keladan Buntok	100.000.000,00	99.800.000,00	(200.000,00)	99,80	
1.04 . 1.04.01 . 01 . 22 . 15 . 5 . 2 . 3	Belanja Modal	100.000.000,00	99.800.000,00	(200.000,00)	99,80	
1.04 . 1.04.01 . 01 . 22 . 16	Peningkatan Jalan Lingkungan Gang Gotik Jl.KH.Dewantara RT.15 Kel. Hilir Sper	100.000.000,00	99.800.000,00	(200.000,00)	99,80	
1.04 . 1.04.01 . 01 . 22 . 16 . 5 . 2 . 3	Belanja Modal	100.000.000,00	99.800.000,00	(200.000,00)	99,80	
1.04 . 1.04.01 . 01 . 22 . 17	Peningkatan Jalan Lingkungan Gang Rajawali Jl. AMD I Buntok	100.000.000,00	99.800.000,00	(200.000,00)	99,80	
1.04 . 1.04.01 . 01 . 22 . 17 . 5 . 2 . 3	Belanja Modal	100.000.000,00	99.800.000,00	(200.000,00)	99,80	



KODE REKENING	URAIAN	JUMLAH (Rp)		BERTAMBAH / (BERKURANG)		DASAR HUKUM
		ANGGARAN SETELAH PERUBAHAN	REALISASI	(Rp)	(%)	
1	2	3	4	5 = 4 - 3	6	7
1.04 . 1.04.01 . 01 . 22 . 18	Peningkatan Jalan Lingkungan Gang Perjuangan RT.47 Buntok	100.000.000,00	99.900.000,00	(100.000,00)	99,90	
1.04 . 1.04.01 . 01 . 22 . 18 . 5 . 2 . 3	Belanja Modal	100.000.000,00	99.900.000,00	(100.000,00)	99,90	
1.04 . 1.04.01 . 01 . 22 . 19	Pembangunan Jalan Lingkungan Gang Raden Buntok	100.000.000,00	99.800.000,00	(200.000,00)	99,80	
1.04 . 1.04.01 . 01 . 22 . 19 . 5 . 2 . 3	Belanja Modal	100.000.000,00	99.800.000,00	(200.000,00)	99,80	
1.04 . 1.04.01 . 01 . 22 . 20	Peningkatan Jalan Lingkungan Gang Palapa VI Jl.Keladan Buntok	100.000.000,00	99.800.000,00	(200.000,00)	99,80	
1.04 . 1.04.01 . 01 . 22 . 20 . 5 . 2 . 3	Belanja Modal	100.000.000,00	99.800.000,00	(200.000,00)	99,80	
1.04 . 1.04.01 . 01 . 22 . 21	Peningkatan Jalan Lingkungan Gang Tani Makmur II RT.42 Buntok	100.000.000,00	99.800.000,00	(200.000,00)	99,80	
1.04 . 1.04.01 . 01 . 22 . 21 . 5 . 2 . 3	Belanja Modal	100.000.000,00	99.800.000,00	(200.000,00)	99,80	
1.04 . 1.04.01 . 01 . 22 . 22	Peningkatan Jalan Lingkungan Gg. Inpres RT.06 RW.01 Kel. Jelapat	100.000.000,00	99.800.000,00	(200.000,00)	99,80	
1.04 . 1.04.01 . 01 . 22 . 22 . 5 . 2 . 3	Belanja Modal	100.000.000,00	99.800.000,00	(200.000,00)	99,80	
1.04 . 1.04.01 . 01 . 22 . 23	Peningkatan Jalan Lingkungan Gg. Dawid Karani Jl.Pelita IV Buntok	100.000.000,00	99.850.000,00	(150.000,00)	99,85	
1.04 . 1.04.01 . 01 . 22 . 23 . 5 . 2 . 3	Belanja Modal	100.000.000,00	99.850.000,00	(150.000,00)	99,85	
1.04 . 1.04.01 . 01 . 22 . 24	Pembangunan Jalan Lingkungan Gang Rining Jl. Damang Ladar Buntok	100.000.000,00	99.750.000,00	(250.000,00)	99,75	
1.04 . 1.04.01 . 01 . 22 . 24 . 5 . 2 . 3	Belanja Modal	100.000.000,00	99.750.000,00	(250.000,00)	99,75	
1.04 . 1.04.01 . 01 . 22 . 25	Peningkatan Jalan Lingkungan Gang Ibunda VI Jl. Ibunda Buntok	100.000.000,00	99.850.000,00	(150.000,00)	99,85	
1.04 . 1.04.01 . 01 . 22 . 25 . 5 . 2 . 3	Belanja Modal	100.000.000,00	99.850.000,00	(150.000,00)	99,85	
1.04 . 1.04.01 . 01 . 22 . 26	Peningkatan Jalan Lingkungan Gang Penerangan Jl. Pelita IV Buntok	100.000.000,00	99.750.000,00	(250.000,00)	99,75	
1.04 . 1.04.01 . 01 . 22 . 26 . 5 . 2 . 3	Belanja Modal	100.000.000,00	99.750.000,00	(250.000,00)	99,75	
1.04 . 1.04.01 . 01 . 22 . 29	Pembangunan Gang Sasapat Buntok	100.000.000,00	0,00	(100.000.000,00)	0,00	
1.04 . 1.04.01 . 01 . 22 . 29 . 5 . 2 . 3	Belanja Modal	100.000.000,00	0,00	(100.000.000,00)	0,00	
1.04 . 1.04.01 . 01 . 22 . 30	Peningkatan Jalan Lingkungan Gang Beringin Jl. Pelita Raya Buntok	100.000.000,00	99.750.000,00	(250.000,00)	99,75	
1.04 . 1.04.01 . 01 . 22 . 30 . 5 . 2 . 3	Belanja Modal	100.000.000,00	99.750.000,00	(250.000,00)	99,75	
1.04 . 1.04.01 . 01 . 22 . 31	Pembangunan Jalan Lingkungan Gang Purnama A.3 Kel. Hilir Sper	200.000.000,00	199.800.000,00	(200.000,00)	99,90	
1.04 . 1.04.01 . 01 . 22 . 31 . 5 . 2 . 3	Belanja Modal	200.000.000,00	199.800.000,00	(200.000,00)	99,90	
1.04 . 1.04.01 . 01 . 22 . 32	Pembangunan Jalan gang Titian Jelapat Ujung RT. 02 Kelurahan Jelapat	100.000.000,00	99.800.000,00	(200.000,00)	99,80	
1.04 . 1.04.01 . 01 . 22 . 32 . 5 . 2 . 3	Belanja Modal	100.000.000,00	99.800.000,00	(200.000,00)	99,80	

KODE REKENING	URAIAN	JUMLAH (Rp)		BERTAMBAH / (BERKURANG)		DASAR HUKUM
		ANGGARAN SETELAH PERUBAHAN	REALISASI	(Rp)	(%)	
1	2	3	4	5 = 4 - 3	6	7
1.04 . 1.04.01 . 01 . 22 . 33	Pembangunan Jalan Lingkungan Gang Fajar Jl. Asam RT. 42 RW. 04 Buntok	100.000.000,00	99.850.000,00	(150.000,00)	99,85	
1.04 . 1.04.01 . 01 . 22 . 33 . 5 . 2 . 3	Belanja Modal	100.000.000,00	99.850.000,00	(150.000,00)	99,85	
1.04 . 1.04.01 . 01 . 22 . 34	Pembangunan Jalan Lingkungan Gang Maranatha Jalan Pahlawan Buntok	75.000.000,00	74.900.000,00	(100.000,00)	99,87	
1.04 . 1.04.01 . 01 . 22 . 34 . 5 . 2 . 3	Belanja Modal	75.000.000,00	74.900.000,00	(100.000,00)	99,87	
1.04 . 1.04.01 . 01 . 22 . 35	Pembangunan Jalan Lingkungan Gang Melati Jl. Jaya Karsa Buntok	150.000.000,00	149.800.000,00	(200.000,00)	99,87	
1.04 . 1.04.01 . 01 . 22 . 35 . 5 . 2 . 3	Belanja Modal	150.000.000,00	149.800.000,00	(200.000,00)	99,87	
1.04 . 1.04.01 . 01 . 23	<b>Program Pendataan dan Pembinaan Perumahan Swadaya</b>	500.000.000,00	499.900.000,00	(100.000,00)	99,98	
1.04 . 1.04.01 . 01 . 23 . 01	Rehabilitasi RTLH Tersebar se Kab. Barito Selatan	500.000.000,00	499.900.000,00	(100.000,00)	99,98	
1.04 . 1.04.01 . 01 . 23 . 01 . 5 . 2 . 2	Belanja Barang dan Jasa	500.000.000,00	499.900.000,00	(100.000,00)	99,98	
1.04 . 1.04.01 . 01 . 24	<b>Program Perumahan dan Permukiman</b>	87.800.000,00	87.700.000,00	(100.000,00)	99,89	
1.04 . 1.04.01 . 01 . 24 . 01	Inventarisasi Perumahan Swadaya	87.800.000,00	87.700.000,00	(100.000,00)	99,89	
1.04 . 1.04.01 . 01 . 24 . 01 . 5 . 2 . 1	Belanja Pegawai	0,00	0,00	0,00	0,00	
1.04 . 1.04.01 . 01 . 24 . 01 . 5 . 2 . 2	Belanja Barang dan Jasa	87.800.000,00	87.700.000,00	(100.000,00)	99,89	
1.04 . 1.04.01 . 01 . 24 . 01 . 5 . 2 . 3	Belanja Modal	0,00	0,00	0,00	0,00	
1.04 . 1.04.01 . 01 . 25	<b>Program Pembangunan Kawasan Permukiman</b>	450.000.000,00	445.939.000,00	(4.061.000,00)	99,10	
1.04 . 1.04.01 . 01 . 25 . 01	Penanganan Kawasan Kumuh Jalan Jelapat Kelurahan Jelapat	150.000.000,00	149.850.000,00	(150.000,00)	99,90	
1.04 . 1.04.01 . 01 . 25 . 01 . 5 . 2 . 3	Belanja Modal	150.000.000,00	149.850.000,00	(150.000,00)	99,90	
1.04 . 1.04.01 . 01 . 25 . 02	Penanganan Kawasan Kumuh Jalan Veteran Kel. Buntok Kota	150.000.000,00	149.750.000,00	(250.000,00)	99,83	
1.04 . 1.04.01 . 01 . 25 . 02 . 5 . 2 . 3	Belanja Modal	150.000.000,00	149.750.000,00	(250.000,00)	99,83	
1.04 . 1.04.01 . 01 . 25 . 03	Pendataan dan Inventarisasi Jalan Lingkungan di Kota Buntok	150.000.000,00	146.339.000,00	(3.661.000,00)	97,56	
1.04 . 1.04.01 . 01 . 25 . 03 . 5 . 2 . 2	Belanja Barang dan Jasa	150.000.000,00	146.339.000,00	(3.661.000,00)	97,56	
1.04 . 1.04.01 . 01 . 29	<b>Program Peningkatan Kapasitas Pengelolaan RTH</b>	1.485.920.000,00	1.461.503.518,00	(24.416.482,00)	98,36	
1.04 . 1.04.01 . 01 . 29 . 02	Peningkatan kapasitas Pemeliharaan Ruang Terbuka Hijau	1.158.920.000,00	1.140.078.161,00	(18.841.839,00)	98,37	
1.04 . 1.04.01 . 01 . 29 . 02 . 5 . 2 . 1	Belanja Pegawai	741.300.000,00	725.600.000,00	(15.700.000,00)	97,88	
1.04 . 1.04.01 . 01 . 29 . 02 . 5 . 2 . 2	Belanja Barang dan Jasa	314.620.000,00	311.578.161,00	(3.041.839,00)	99,03	
1.04 . 1.04.01 . 01 . 29 . 02 . 5 . 2 . 3	Belanja Modal	103.000.000,00	102.900.000,00	(100.000,00)	99,90	
1.04 . 1.04.01 . 01 . 29 . 03	Peningkatan kapasitas Pemeliharaan Peralatan RTH	150.000.000,00	145.100.377,00	(4.899.623,00)	96,73	


KODE REKENING	URAIAN	JUMLAH (Rp)		BERTAMBAH / (BERKURANG)		DASAR HUKUM
		ANGGARAN SETELAH PERUBAHAN	REALISASI	(Rp)	(%)	
1	2	3	4	5 = 4 - 3	6	7
1.04 . 1.04.01 . 01 . 29 . 03 . 5 . 2 . 2	Belanja Barang dan Jasa	150.000.000,00	145.100.377,00	(4.899.623,00)	96,73	
1.04 . 1.04.01 . 01 . 29 . 04	<i>Peningkatan Kapasitas Penertiban Kawasan RTH</i>	50.000.000,00	50.000.000,00	0,00	100,00	
1.04 . 1.04.01 . 01 . 29 . 04 . 5 . 2 . 1	Belanja Pegawai	48.000.000,00	48.000.000,00	0,00	100,00	
1.04 . 1.04.01 . 01 . 29 . 04 . 5 . 2 . 2	Belanja Barang dan Jasa	2.000.000,00	2.000.000,00	0,00	100,00	
1.04 . 1.04.01 . 01 . 29 . 05	<i>Penataan Taman Median Jalan di Buntok Kec. Dusun Selatan</i>	50.000.000,00	49.999.980,00	(20,00)	100,00	
1.04 . 1.04.01 . 01 . 29 . 05 . 5 . 2 . 2	Belanja Barang dan Jasa	50.000.000,00	49.999.980,00	(20,00)	100,00	
1.04 . 1.04.01 . 01 . 29 . 06	<i>Pengadaan Bibit Tanaman Hias/Tanaman Langka</i>	50.000.000,00	50.000.000,00	0,00	100,00	
1.04 . 1.04.01 . 01 . 29 . 06 . 5 . 2 . 2	Belanja Barang dan Jasa	50.000.000,00	50.000.000,00	0,00	100,00	
1.04 . 1.04.01 . 01 . 29 . 08	<i>Asuransi Pasukan Pertamanan</i>	7.000.000,00	6.325.000,00	(675.000,00)	90,36	
1.04 . 1.04.01 . 01 . 29 . 08 . 5 . 2 . 2	Belanja Barang dan Jasa	7.000.000,00	6.325.000,00	(675.000,00)	90,36	
1.04 . 1.04.01 . 01 . 29 . 09	<i>Survey untuk Kegiatan Tahun 2018 seksi Taman dan Makam</i>	20.000.000,00	20.000.000,00	0,00	100,00	
1.04 . 1.04.01 . 01 . 29 . 09 . 5 . 2 . 2	Belanja Barang dan Jasa	20.000.000,00	20.000.000,00	0,00	100,00	
1.04 . 1.04.01 . 01 . 30	<b>Program Penataan Fasilitas Umum Kota / PJU</b>	2.995.900.000,00	1.570.521.023,00	(1.425.378.977,00)	52,42	
1.04 . 1.04.01 . 01 . 30 . 01	<i>Penataan dan Pemeliharaan Lampu PJU Kota Buntok dan Sekitarnya</i>	670.750.000,00	654.037.023,00	(16.712.977,00)	97,51	
1.04 . 1.04.01 . 01 . 30 . 01 . 5 . 2 . 1	Belanja Pegawai	188.400.000,00	187.500.000,00	(900.000,00)	99,52	
1.04 . 1.04.01 . 01 . 30 . 01 . 5 . 2 . 2	Belanja Barang dan Jasa	482.350.000,00	466.537.023,00	(15.812.977,00)	96,72	
1.04 . 1.04.01 . 01 . 30 . 02	<i>Pengadaan Truck Tangga Hidrolik PJU</i>	900.000.000,00	896.500.000,00	(3.500.000,00)	99,61	
1.04 . 1.04.01 . 01 . 30 . 02 . 5 . 2 . 3	Belanja Modal	900.000.000,00	896.500.000,00	(3.500.000,00)	99,61	
1.04 . 1.04.01 . 01 . 30 . 03	<i>Pengadaan Lampu PJU (e-Purchasing)</i>	953.150.000,00	0,00	(953.150.000,00)	0,00	
1.04 . 1.04.01 . 01 . 30 . 03 . 5 . 2 . 3	Belanja Modal	953.150.000,00	0,00	(953.150.000,00)	0,00	
1.04 . 1.04.01 . 01 . 30 . 04	<i>Pemasangan Lampu PJU di Kel. Pendang Tahap II</i>	90.000.000,00	0,00	(90.000.000,00)	0,00	
1.04 . 1.04.01 . 01 . 30 . 04 . 5 . 2 . 1	Belanja Pegawai	2.500.000,00	0,00	(2.500.000,00)	0,00	
1.04 . 1.04.01 . 01 . 30 . 04 . 5 . 2 . 2	Belanja Barang dan Jasa	9.500.000,00	0,00	(9.500.000,00)	0,00	
1.04 . 1.04.01 . 01 . 30 . 04 . 5 . 2 . 3	Belanja Modal	78.000.000,00	0,00	(78.000.000,00)	0,00	
1.04 . 1.04.01 . 01 . 30 . 05	<i>Pemasangan Lampu PJU di Kel. Hilir Sper dan Kel. Buntok Kota</i>	362.000.000,00	0,00	(362.000.000,00)	0,00	
1.04 . 1.04.01 . 01 . 30 . 05 . 5 . 2 . 1	Belanja Pegawai	10.000.000,00	0,00	(10.000.000,00)	0,00	
1.04 . 1.04.01 . 01 . 30 . 05 . 5 . 2 . 2	Belanja Barang dan Jasa	15.000.000,00	0,00	(15.000.000,00)	0,00	
1.04 . 1.04.01 . 01 . 30 . 05 . 5 . 2 . 3	Belanja Modal	337.000.000,00	0,00	(337.000.000,00)	0,00	
1.04 . 1.04.01 . 01 . 30 . 06	<i>Survey Kegiatan Untuk 2018 Seksi PJU</i>	20.000.000,00	19.984.000,00	(16.000,00)	99,92	
1.04 . 1.04.01 . 01 . 30 . 06 . 5 . 2 . 2	Belanja Barang dan Jasa	20.000.000,00	19.984.000,00	(16.000,00)	99,92	
1.04 . 1.04.01 . 01 . 32	<b>Program Peningkatan kapasitas Bidang Pertanahan</b>	360.000.000,00	328.313.600,00	(31.686.400,00)	91,20	

KODE REKENING	URAIAN	JUMLAH (Rp)		BERTAMBAH / (BERKURANG)		DASAR HUKUM
		ANGGARAN SETELAH PERUBAHAN	REALISASI	(Rp)	(%)	
1	2	3	4	5 = 4 - 3	6	7
1.04 . 1.04.01 . 01 . 32 . 01	<i>Peningkatan Pelayanan Kapasitas Bidang Pertanahan</i>	110.000.000,00	99.600.000,00	(10.400.000,00)	90,55	
1.04 . 1.04.01 . 01 . 32 . 01 . 5 . 2 . 1	Belanja Pegawai	57.600.000,00	55.920.000,00	(1.680.000,00)	97,08	
1.04 . 1.04.01 . 01 . 32 . 01 . 5 . 2 . 2	Belanja Barang dan Jasa	30.400.000,00	21.680.000,00	(8.720.000,00)	71,32	
1.04 . 1.04.01 . 01 . 32 . 01 . 5 . 2 . 3	Belanja Modal	22.000.000,00	22.000.000,00	0,00	100,00	
1.04 . 1.04.01 . 01 . 32 . 02	<i>Penanganan Permasalahan Pertanahan</i>	50.000.000,00	48.348.200,00	(1.651.800,00)	96,70	
1.04 . 1.04.01 . 01 . 32 . 02 . 5 . 2 . 2	Belanja Barang dan Jasa	50.000.000,00	48.348.200,00	(1.651.800,00)	96,70	
1.04 . 1.04.01 . 01 . 32 . 03	<i>Sosialisasi Peraturan dan Pembinaan dalam Hal Pengadaan Tanah</i>	50.000.000,00	46.773.750,00	(3.226.250,00)	93,55	
1.04 . 1.04.01 . 01 . 32 . 03 . 5 . 2 . 2	Belanja Barang dan Jasa	50.000.000,00	46.773.750,00	(3.226.250,00)	93,55	
1.04 . 1.04.01 . 01 . 32 . 04	<i>Penanganan Inventarisasi Tanah</i>	50.000.000,00	49.526.150,00	(473.850,00)	99,05	
1.04 . 1.04.01 . 01 . 32 . 04 . 5 . 2 . 2	Belanja Barang dan Jasa	50.000.000,00	49.526.150,00	(473.850,00)	99,05	
1.04 . 1.04.01 . 01 . 32 . 05	<i>Pembuatan Serfikat untuk Keluarga Miskin</i>	100.000.000,00	84.065.500,00	(15.934.500,00)	84,07	
1.04 . 1.04.01 . 01 . 32 . 05 . 5 . 2 . 1	Belanja Pegawai	8.250.000,00	7.250.000,00	(1.000.000,00)	87,88	
1.04 . 1.04.01 . 01 . 32 . 05 . 5 . 2 . 2	Belanja Barang dan Jasa	91.750.000,00	76.815.500,00	(14.934.500,00)	83,72	
1.04 . 1.04.01 . 01 . 33	<b>Program Peningkatan kapasitas Bidang Perumahan</b>	942.200.000,00	909.110.311,00	(33.089.689,00)	96,49	
1.04 . 1.04.01 . 01 . 33 . 01	<i>Peningkatan Pelayanan Bidang Perumahan dan Pemukiman</i>	586.200.000,00	557.410.370,00	(28.789.630,00)	95,09	
1.04 . 1.04.01 . 01 . 33 . 01 . 5 . 2 . 1	Belanja Pegawai	176.700.000,00	176.700.000,00	0,00	100,00	
1.04 . 1.04.01 . 01 . 33 . 01 . 5 . 2 . 2	Belanja Barang dan Jasa	292.000.000,00	263.210.370,00	(28.789.630,00)	90,14	
1.04 . 1.04.01 . 01 . 33 . 01 . 5 . 2 . 3	Belanja Modal	117.500.000,00	117.500.000,00	0,00	100,00	
1.04 . 1.04.01 . 01 . 33 . 02	<i>Peningkatan SDM Bidang Bidang Perumahan</i>	150.000.000,00	148.699.941,00	(1.300.059,00)	99,13	
1.04 . 1.04.01 . 01 . 33 . 02 . 5 . 2 . 2	Belanja Barang dan Jasa	150.000.000,00	148.699.941,00	(1.300.059,00)	99,13	
1.04 . 1.04.01 . 01 . 33 . 03	<i>Pengadaan Kendaraan Operasional Bidang Perumahan dan Pemukiman</i>	206.000.000,00	203.000.000,00	(3.000.000,00)	98,54	
1.04 . 1.04.01 . 01 . 33 . 03 . 5 . 2 . 2	Belanja Barang dan Jasa	8.000.000,00	8.000.000,00	0,00	100,00	
1.04 . 1.04.01 . 01 . 33 . 03 . 5 . 2 . 3	Belanja Modal	198.000.000,00	195.000.000,00	(3.000.000,00)	98,48	
1.04 . 1.04.01 . 01 . 34	<b>Program Pelayanan Bidang Kawasan Permukiman</b>	202.760.000,00	202.397.998,00	(362.002,00)	99,82	
1.04 . 1.04.01 . 01 . 34 . 01	<i>Peningkatan Pelayanan Bidang Kawasan Permukiman</i>	77.760.000,00	77.760.000,00	0,00	100,00	
1.04 . 1.04.01 . 01 . 34 . 01 . 5 . 2 . 1	Belanja Pegawai	56.760.000,00	56.760.000,00	0,00	100,00	
1.04 . 1.04.01 . 01 . 34 . 01 . 5 . 2 . 2	Belanja Barang dan Jasa	21.000.000,00	21.000.000,00	0,00	100,00	
1.04 . 1.04.01 . 01 . 34 . 02	<i>Pengelolaan Kegiatan Teknis Jalan Permukiman TA 2017</i>	125.000.000,00	124.637.998,00	(362.002,00)	99,71	
1.04 . 1.04.01 . 01 . 34 . 02 . 5 . 2 . 1	Belanja Pegawai	18.950.000,00	18.950.000,00	0,00	100,00	

KODE REKENING	URAIAN	JUMLAH (Rp)		BERTAMBAH / (BERKURANG)		DASAR HUKUM
		ANGGARAN SETELAH PERUBAHAN	REALISASI	(Rp)	(%)	
1	2	3	4	5 = 4 - 3	6	7
1.04 . 1.04.01 . 01 . 34 . 02 . 5 . 2 . 2	Belanja Barang dan Jasa	106.050.000,00	105.687.998,00	(362.002,00)	99,66	
	<b>SURPLUS / (DEFISIT)</b>	(19.714.541.710,00)	(15.765.648.172,00)	3.948.893.538,00	79,97	

BUNTOK, 29 Agustus 2018  
**BUPATI BARITO SELATAN**

**EDDY RAYA SAMSURI**

<div></div> <div><b>PEMERINTAH KABUPATEN BARITO SELATAN</b> <b>RINCIAN LAPORAN REALISASI ANGGARAN MENURUT URUSAN PEMERINTAHAN DAERAH, ORGANISASI,</b> <b>PENDAPATAN, BELANJA DAN PEMBIAYAAN</b> TAHUN ANGGARAN 2017</div>						
<div><div><b>Urusan Pemerintahan</b> : 1</div><div><b>Bidang Pemerintahan</b> : 1 . 05</div><div><b>Unit Organisasi</b> : 1 . 05 . 01</div></div> <div><div>Urusan Wajib Pelayanan Dasar</div><div>Ketentraman dan Ketertiban Umum serta Perlindungan Masyarakat</div><div>BADAN KESATUAN BANGSA DAN POLITIK</div></div>						
KODE REKENING	URAIAN	JUMLAH (Rp)		BERTAMBAH / (BERKURANG)		DASAR HUKUM
		ANGGARAN SETELAH PERUBAHAN	REALISASI	(Rp)	(%)	
1	2	3	4	5 = 4 - 3	6	7
1.05 . 1.05.01 . 00 . 00 . 00 . 5	<b>BELANJA</b>	4.834.964.340,00	4.431.621.704,00	(403.342.636,00)	91,66	
1.05 . 1.05.01 . 00 . 00 . 00 . 5 . 1	<b>BELANJA TIDAK LANGSUNG</b>	2.380.804.040,00	2.042.500.165,00	(338.303.875,00)	85,79	
1.05 . 1.05.01 . 00 . 00 . 00 . 5 . 1 . 1	Belanja Pegawai	2.380.804.040,00	2.042.500.165,00	(338.303.875,00)	85,79	
1.05 . 1.05.01 . 00 . 01 . 01 . 5 . 2	<b>BELANJA LANGSUNG</b>	2.454.160.300,00	2.389.121.539,00	(65.038.761,00)	97,35	
1.05 . 1.05.01 . 00 . 01	<b>Program Pelayanan Administrasi Perkantoran</b>	748.330.300,00	712.119.349,00	(36.210.951,00)	95,16	
1.05 . 1.05.01 . 00 . 01 . 01	<i>Penyediaan jasa surat menyurat</i>	3.000.000,00	3.000.000,00	0,00	100,00	
1.05 . 1.05.01 . 00 . 01 . 01 . 5 . 2 . 2	Belanja Barang dan Jasa	3.000.000,00	3.000.000,00	0,00	100,00	
1.05 . 1.05.01 . 00 . 01 . 02	<i>Penyediaan jasa komunikasi, sumber daya air dan listrik</i>	40.080.300,00	23.399.849,00	(16.680.451,00)	58,38	
1.05 . 1.05.01 . 00 . 01 . 02 . 5 . 2 . 2	Belanja Barang dan Jasa	40.080.300,00	23.399.849,00	(16.680.451,00)	58,38	
1.05 . 1.05.01 . 00 . 01 . 07	<i>Penyediaan jasa administrasi keuangan</i>	104.180.000,00	88.280.000,00	(15.900.000,00)	84,74	
1.05 . 1.05.01 . 00 . 01 . 07 . 5 . 2 . 1	Belanja Pegawai	103.800.000,00	87.900.000,00	(15.900.000,00)	84,68	
1.05 . 1.05.01 . 00 . 01 . 07 . 5 . 2 . 2	Belanja Barang dan Jasa	380.000,00	380.000,00	0,00	100,00	
1.05 . 1.05.01 . 00 . 01 . 10	<i>Penyediaan alat tulis kantor</i>	30.000.000,00	30.000.000,00	0,00	100,00	
1.05 . 1.05.01 . 00 . 01 . 10 . 5 . 2 . 2	Belanja Barang dan Jasa	30.000.000,00	30.000.000,00	0,00	100,00	
1.05 . 1.05.01 . 00 . 01 . 11	<i>Penyediaan barang cetakan dan penggandaan</i>	30.000.000,00	30.000.000,00	0,00	100,00	
1.05 . 1.05.01 . 00 . 01 . 11 . 5 . 2 . 2	Belanja Barang dan Jasa	30.000.000,00	30.000.000,00	0,00	100,00	
1.05 . 1.05.01 . 00 . 01 . 12	<i>Penyediaan komponen instalasi listrik/penerangan bangunan kantor</i>	1.000.000,00	1.000.000,00	0,00	100,00	
1.05 . 1.05.01 . 00 . 01 . 12 . 5 . 2 . 2	Belanja Barang dan Jasa	1.000.000,00	1.000.000,00	0,00	100,00	
1.05 . 1.05.01 . 00 . 01 . 14	<i>Penyediaan peralatan rumah tangga</i>	2.000.000,00	2.000.000,00	0,00	100,00	
1.05 . 1.05.01 . 00 . 01 . 14 . 5 . 2 . 2	Belanja Barang dan Jasa	2.000.000,00	2.000.000,00	0,00	100,00	
1.05 . 1.05.01 . 00 . 01 . 15	<i>Penyediaan bahan bacaan dan peraturan perundang-undangan</i>	13.000.000,00	13.000.000,00	0,00	100,00	

KODE REKENING	URAIAN	JUMLAH (Rp)		BERTAMBAH / (BERKURANG)		DASAR HUKUM
		ANGGARAN SETELAH PERUBAHAN	REALISASI	(Rp)	(%)	
1	2	3	4	5 = 4 - 3	6	7
1.05 . 1.05.01 . 00 . 01 . 15 . 5 . 2 . 2	Belanja Barang dan Jasa	13.000.000,00	13.000.000,00	0,00	100,00	
1.05 . 1.05.01 . 00 . 01 . 17	<i>Penyediaan makanan dan minuman</i>	36.000.000,00	36.000.000,00	0,00	100,00	
1.05 . 1.05.01 . 00 . 01 . 17 . 5 . 2 . 2	Belanja Barang dan Jasa	36.000.000,00	36.000.000,00	0,00	100,00	
1.05 . 1.05.01 . 00 . 01 . 18	<i>Rapat-rapat koordinasi dan konsultasi ke luar daerah</i>	185.000.000,00	181.649.000,00	(3.351.000,00)	98,19	
1.05 . 1.05.01 . 00 . 01 . 18 . 5 . 2 . 2	Belanja Barang dan Jasa	185.000.000,00	181.649.000,00	(3.351.000,00)	98,19	
1.05 . 1.05.01 . 00 . 01 . 21	<i>Pembinaan, Monitoring dan Evaluasi Dalam Daerah</i>	150.000.000,00	149.720.500,00	(279.500,00)	99,81	
1.05 . 1.05.01 . 00 . 01 . 21 . 5 . 2 . 2	Belanja Barang dan Jasa	150.000.000,00	149.720.500,00	(279.500,00)	99,81	
1.05 . 1.05.01 . 00 . 01 . 24	<i>Penyediaan Jasa Peningkatan Kapasitas Badan Kesatuan Bangsa dan Politik</i>	101.770.000,00	101.770.000,00	0,00	100,00	
1.05 . 1.05.01 . 00 . 01 . 24 . 5 . 2 . 1	Belanja Pegawai	101.100.000,00	101.100.000,00	0,00	100,00	
1.05 . 1.05.01 . 00 . 01 . 24 . 5 . 2 . 2	Belanja Barang dan Jasa	670.000,00	670.000,00	0,00	100,00	
1.05 . 1.05.01 . 00 . 01 . 25	<i>Penyediaan Konsumsi Rapat</i>	7.000.000,00	7.000.000,00	0,00	100,00	
1.05 . 1.05.01 . 00 . 01 . 25 . 5 . 2 . 2	Belanja Barang dan Jasa	7.000.000,00	7.000.000,00	0,00	100,00	
1.05 . 1.05.01 . 00 . 01 . 26	<i>Penyediaan Biaya Penyusunan Bahan Laporan</i>	15.300.000,00	15.300.000,00	0,00	100,00	
1.05 . 1.05.01 . 00 . 01 . 26 . 5 . 2 . 1	Belanja Pegawai	13.150.000,00	13.150.000,00	0,00	100,00	
1.05 . 1.05.01 . 00 . 01 . 26 . 5 . 2 . 2	Belanja Barang dan Jasa	2.150.000,00	2.150.000,00	0,00	100,00	
1.05 . 1.05.01 . 00 . 01 . 27	<i>Barsel expo(Perubahan)</i>	30.000.000,00	30.000.000,00	0,00	100,00	
1.05 . 1.05.01 . 00 . 01 . 27 . 5 . 2 . 1	Belanja Pegawai	10.500.000,00	10.500.000,00	0,00	100,00	
1.05 . 1.05.01 . 00 . 01 . 27 . 5 . 2 . 2	Belanja Barang dan Jasa	19.500.000,00	19.500.000,00	0,00	100,00	
1.05 . 1.05.01 . 00 . 02	<b>Program Peningkatan Sarana dan Prasarana Aparatur</b>	46.500.000,00	45.229.276,00	(1.270.724,00)	97,27	
1.05 . 1.05.01 . 00 . 02 . 22	<i>Pemeliharaan rutin/berkala gedung kantor</i>	2.000.000,00	2.000.000,00	0,00	100,00	
1.05 . 1.05.01 . 00 . 02 . 22 . 5 . 2 . 2	Belanja Barang dan Jasa	2.000.000,00	2.000.000,00	0,00	100,00	
1.05 . 1.05.01 . 00 . 02 . 24	<i>Pemeliharaan rutin/berkala kendaraan dinas/operasional</i>	20.000.000,00	18.729.276,00	(1.270.724,00)	93,65	
1.05 . 1.05.01 . 00 . 02 . 24 . 5 . 2 . 2	Belanja Barang dan Jasa	20.000.000,00	18.729.276,00	(1.270.724,00)	93,65	
1.05 . 1.05.01 . 00 . 02 . 26	<i>Pemeliharaan rutin/berkala perlengkapan gedung kantor</i>	2.000.000,00	2.000.000,00	0,00	100,00	
1.05 . 1.05.01 . 00 . 02 . 26 . 5 . 2 . 2	Belanja Barang dan Jasa	2.000.000,00	2.000.000,00	0,00	100,00	
1.05 . 1.05.01 . 00 . 02 . 30	<i>Pemeliharaan rutin/berkala komputer</i>	6.000.000,00	6.000.000,00	0,00	100,00	
1.05 . 1.05.01 . 00 . 02 . 30 . 5 . 2 . 2	Belanja Barang dan Jasa	6.000.000,00	6.000.000,00	0,00	100,00	
1.05 . 1.05.01 . 00 . 02 . 45	<i>Pengadaan AC</i>	6.500.000,00	6.500.000,00	0,00	100,00	
1.05 . 1.05.01 . 00 . 02 . 45 . 5 . 2 . 1	Belanja Pegawai	1.050.000,00	1.050.000,00	0,00	100,00	
1.05 . 1.05.01 . 00 . 02 . 45 . 5 . 2 . 3	Belanja Modal	5.450.000,00	5.450.000,00	0,00	100,00	

KODE REKENING	URAIAN	JUMLAH (Rp)		BERTAMBAH / (BERKURANG)		DASAR HUKUM
		ANGGARAN SETELAH PERUBAHAN	REALISASI	(Rp)	(%)	
1	2	3	4	5 = 4 - 3	6	7
1.05 . 1.05.01 . 00 . 02 . 46	<i>Penyediaan Bahan bakar kendaraan dinas operasional(Perubahan)</i>	10.000.000,00	10.000.000,00	0,00	100,00	
1.05 . 1.05.01 . 00 . 02 . 46 . 5 . 2 . 2	Belanja Barang dan Jasa	10.000.000,00	10.000.000,00	0,00	100,00	
1.05 . 1.05.01 . 00 . 18	<b>Program kemitraan pengembangan wawasan kebangsaan</b>	490.800.000,00	484.382.034,00	(6.417.966,00)	98,69	
1.05 . 1.05.01 . 00 . 18 . 05	<i>Diklat Pemantapan Wawasan Kebangsaan</i>	45.000.000,00	44.789.222,00	(210.778,00)	99,53	
1.05 . 1.05.01 . 00 . 18 . 05 . 5 . 2 . 1	Belanja Pegawai	3.500.000,00	3.500.000,00	0,00	100,00	
1.05 . 1.05.01 . 00 . 18 . 05 . 5 . 2 . 2	Belanja Barang dan Jasa	41.500.000,00	41.289.222,00	(210.778,00)	99,49	
1.05 . 1.05.01 . 00 . 18 . 06	<i>Sarasehan Pembauran akan Nilai Budaya Bangsa</i>	45.000.000,00	44.773.772,00	(226.228,00)	99,50	
1.05 . 1.05.01 . 00 . 18 . 06 . 5 . 2 . 1	Belanja Pegawai	0,00	0,00	0,00	0,00	
1.05 . 1.05.01 . 00 . 18 . 06 . 5 . 2 . 2	Belanja Barang dan Jasa	45.000.000,00	44.773.772,00	(226.228,00)	99,50	
1.05 . 1.05.01 . 00 . 18 . 07	<i>Sarasehan Penigkatan Kesadaran Bela Negara</i>	40.000.000,00	39.921.800,00	(78.200,00)	99,80	
1.05 . 1.05.01 . 00 . 18 . 07 . 5 . 2 . 1	Belanja Pegawai	3.000.000,00	3.000.000,00	0,00	100,00	
1.05 . 1.05.01 . 00 . 18 . 07 . 5 . 2 . 2	Belanja Barang dan Jasa	37.000.000,00	36.921.800,00	(78.200,00)	99,79	
1.05 . 1.05.01 . 00 . 18 . 08	<i>Pembinaan dan Pembentukan Forum Pembauran Kebangsaan (FPK)</i>	30.000.000,00	29.554.800,00	(445.200,00)	98,52	
1.05 . 1.05.01 . 00 . 18 . 08 . 5 . 2 . 1	Belanja Pegawai	3.000.000,00	3.000.000,00	0,00	100,00	
1.05 . 1.05.01 . 00 . 18 . 08 . 5 . 2 . 2	Belanja Barang dan Jasa	27.000.000,00	26.554.800,00	(445.200,00)	98,35	
1.05 . 1.05.01 . 00 . 18 . 09	<i>Pengembangan dan Peningkatan Kapasitas Dewan Pembina Forum Pembauran Kebangsaan (D-FPK)</i>	25.000.000,00	24.430.000,00	(570.000,00)	97,72	
1.05 . 1.05.01 . 00 . 18 . 09 . 5 . 2 . 2	Belanja Barang dan Jasa	25.000.000,00	24.430.000,00	(570.000,00)	97,72	
1.05 . 1.05.01 . 00 . 18 . 10	<i>Pengembangan dan Pengawasan Sosial ekonomi Kemasyarakatan</i>	17.000.000,00	14.731.000,00	(2.269.000,00)	86,65	
1.05 . 1.05.01 . 00 . 18 . 10 . 5 . 2 . 2	Belanja Barang dan Jasa	17.000.000,00	14.731.000,00	(2.269.000,00)	86,65	
1.05 . 1.05.01 . 00 . 18 . 11	<i>Pengembangan Peningkatan Kapasitas Dewan Penasehat Forum Kerukunan Umat Beragama (D-FKUB)</i>	25.000.000,00	24.302.800,00	(697.200,00)	97,21	
1.05 . 1.05.01 . 00 . 18 . 11 . 5 . 2 . 2	Belanja Barang dan Jasa	25.000.000,00	24.302.800,00	(697.200,00)	97,21	
1.05 . 1.05.01 . 00 . 18 . 12	<i>Seminar tentang Pengamalan Pancasila dan Pancasila &amp; Undang-undang 1945</i>	47.000.000,00	46.871.000,00	(129.000,00)	99,73	
1.05 . 1.05.01 . 00 . 18 . 12 . 5 . 2 . 1	Belanja Pegawai	4.000.000,00	4.000.000,00	0,00	100,00	
1.05 . 1.05.01 . 00 . 18 . 12 . 5 . 2 . 2	Belanja Barang dan Jasa	43.000.000,00	42.871.000,00	(129.000,00)	99,70	
1.05 . 1.05.01 . 00 . 18 . 13	<i>Pengembangan Pusat Pendidikan Wawasan Kebangsaan (PPWK)</i>	24.000.000,00	23.843.500,00	(156.500,00)	99,35	
1.05 . 1.05.01 . 00 . 18 . 13 . 5 . 2 . 2	Belanja Barang dan Jasa	24.000.000,00	23.843.500,00	(156.500,00)	99,35	
1.05 . 1.05.01 . 00 . 18 . 14	<i>Sinkronisasi dan Konsultasi Bidang Ketahanan Ideologi Bangsa</i>	60.000.000,00	58.997.000,00	(1.003.000,00)	98,33	



KODE REKENING	URAIAN	JUMLAH (Rp)		BERTAMBAH / (BERKURANG)		DASAR HUKUM
		ANGGARAN SETELAH PERUBAHAN	REALISASI	(Rp)	(%)	
1	2	3	4	5 = 4 - 3	6	7
1.05 . 1.05.01 . 00 . 18 . 14 . 5 . 2 . 2	Belanja Barang dan Jasa	60.000.000,00	58.997.000,00	(1.003.000,00)	98,33	
1.05 . 1.05.01 . 00 . 18 . 15	<i>Forum Peningkatan Kesadaran Bela Negara</i>	32.800.000,00	32.200.000,00	(600.000,00)	98,17	
1.05 . 1.05.01 . 00 . 18 . 15 . 5 . 2 . 1	Belanja Pegawai	7.000.000,00	7.000.000,00	0,00	100,00	
1.05 . 1.05.01 . 00 . 18 . 15 . 5 . 2 . 2	Belanja Barang dan Jasa	25.800.000,00	25.200.000,00	(600.000,00)	97,67	
1.05 . 1.05.01 . 00 . 18 . 16	<i>Ikrar bersama anak bangsa/IBAB(Perubahan)</i>	75.000.000,00	74.982.000,00	(18.000,00)	99,98	
1.05 . 1.05.01 . 00 . 18 . 16 . 5 . 2 . 1	Belanja Pegawai	8.250.000,00	8.250.000,00	0,00	100,00	
1.05 . 1.05.01 . 00 . 18 . 16 . 5 . 2 . 2	Belanja Barang dan Jasa	66.750.000,00	66.732.000,00	(18.000,00)	99,97	
1.05 . 1.05.01 . 00 . 18 . 17	<i>Sinkronisasi dan konsultasi bidang KIB(Perubahan)</i>	25.000.000,00	24.985.140,00	(14.860,00)	99,94	
1.05 . 1.05.01 . 00 . 18 . 17 . 5 . 2 . 2	Belanja Barang dan Jasa	25.000.000,00	24.985.140,00	(14.860,00)	99,94	
1.05 . 1.05.01 . 00 . 27	<b>Program Pencegahan Dini dan Penanganan Konflik</b>	475.450.000,00	470.961.580,00	(4.488.420,00)	99,06	
1.05 . 1.05.01 . 00 . 27 . 01	<i>Pemantauan Orang Asing, NGO dan Lembaga Asing Lainnya</i>	50.000.000,00	49.460.500,00	(539.500,00)	98,92	
1.05 . 1.05.01 . 00 . 27 . 01 . 5 . 2 . 1	Belanja Pegawai	20.500.000,00	20.202.500,00	(297.500,00)	98,55	
1.05 . 1.05.01 . 00 . 27 . 01 . 5 . 2 . 2	Belanja Barang dan Jasa	29.500.000,00	29.258.000,00	(242.000,00)	99,18	
1.05 . 1.05.01 . 00 . 27 . 02	<i>Diklat Deteksi Dini Dalam Upaya Stabilitas Daerah</i>	48.450.000,00	48.431.200,00	(18.800,00)	99,96	
1.05 . 1.05.01 . 00 . 27 . 02 . 5 . 2 . 1	Belanja Pegawai	8.000.000,00	8.000.000,00	0,00	100,00	
1.05 . 1.05.01 . 00 . 27 . 02 . 5 . 2 . 2	Belanja Barang dan Jasa	40.450.000,00	40.431.200,00	(18.800,00)	99,95	
1.05 . 1.05.01 . 00 . 27 . 03	<i>Pengembangan Komunitas Intelijen Daerah (KOMINDA)</i>	167.000.000,00	166.796.000,00	(204.000,00)	99,88	
1.05 . 1.05.01 . 00 . 27 . 03 . 5 . 2 . 1	Belanja Pegawai	75.000.000,00	75.000.000,00	0,00	100,00	
1.05 . 1.05.01 . 00 . 27 . 03 . 5 . 2 . 2	Belanja Barang dan Jasa	92.000.000,00	91.796.000,00	(204.000,00)	99,78	
1.05 . 1.05.01 . 00 . 27 . 04	<i>Pengembangan dan Peningkatan Kapasitas Dewan Penasehat Forum Kewaspadaan Dini Masyarakat (FKDM)</i>	35.000.000,00	35.000.000,00	0,00	100,00	
1.05 . 1.05.01 . 00 . 27 . 04 . 5 . 2 . 1	Belanja Pegawai	7.000.000,00	7.000.000,00	0,00	100,00	
1.05 . 1.05.01 . 00 . 27 . 04 . 5 . 2 . 2	Belanja Barang dan Jasa	28.000.000,00	28.000.000,00	0,00	100,00	
1.05 . 1.05.01 . 00 . 27 . 05	<i>Pengembangan dan Peningkatan Kapasitas Pencegahan dan Penanganan Konflik</i>	50.000.000,00	49.974.000,00	(26.000,00)	99,95	
1.05 . 1.05.01 . 00 . 27 . 05 . 5 . 2 . 2	Belanja Barang dan Jasa	50.000.000,00	49.974.000,00	(26.000,00)	99,95	
1.05 . 1.05.01 . 00 . 27 . 06	<i>Pengembangan Forum Kewaspadaan Dini Masyarakat (FKDM)</i>	75.000.000,00	74.864.000,00	(136.000,00)	99,82	
1.05 . 1.05.01 . 00 . 27 . 06 . 5 . 2 . 2	Belanja Barang dan Jasa	75.000.000,00	74.864.000,00	(136.000,00)	99,82	
1.05 . 1.05.01 . 00 . 27 . 07	<i>Tim Terpadu Penanganan Konflik Sosial</i>	50.000.000,00	46.435.880,00	(3.564.120,00)	92,87	
1.05 . 1.05.01 . 00 . 27 . 07 . 5 . 2 . 2	Belanja Barang dan Jasa	50.000.000,00	46.435.880,00	(3.564.120,00)	92,87	

KODE REKENING	URAIAN	JUMLAH (Rp)		BERTAMBAH / (BERKURANG)		DASAR HUKUM
		ANGGARAN SETELAH PERUBAHAN	REALISASI	(Rp)	(%)	
1	2	3	4	5 = 4 - 3	6	7
1.05 . 1.05.01 . 00 . 28	<b>Program Pemberdayaan Organisasi Kelembagaan Masyarakat untuk Organisasi Politik</b>	643.080.000,00	626.429.300,00	(16.650.700,00)	97,41	
1.05 . 1.05.01 . 00 . 28 . 01	<i>Pengembangan Peningkatan Kapasitas Pemantauan Pemilu</i>	300.000.000,00	284.267.300,00	(15.732.700,00)	94,76	
1.05 . 1.05.01 . 00 . 28 . 01 . 5 . 2 . 1	Belanja Pegawai	51.500.000,00	51.500.000,00	0,00	100,00	
1.05 . 1.05.01 . 00 . 28 . 01 . 5 . 2 . 2	Belanja Barang dan Jasa	248.500.000,00	232.767.300,00	(15.732.700,00)	93,67	
1.05 . 1.05.01 . 00 . 28 . 02	<i>Pengembangan Tim Verifikasi Partai politik Peserta Pemilu</i>	30.000.000,00	30.000.000,00	0,00	100,00	
1.05 . 1.05.01 . 00 . 28 . 02 . 5 . 2 . 1	Belanja Pegawai	27.840.000,00	27.840.000,00	0,00	100,00	
1.05 . 1.05.01 . 00 . 28 . 02 . 5 . 2 . 2	Belanja Barang dan Jasa	2.160.000,00	2.160.000,00	0,00	100,00	
1.05 . 1.05.01 . 00 . 28 . 03	<i>Evaluasi Perkembangan Politik di Kabupaten Barito Selatan</i>	36.000.000,00	36.000.000,00	0,00	100,00	
1.05 . 1.05.01 . 00 . 28 . 03 . 5 . 2 . 1	Belanja Pegawai	17.600.000,00	17.600.000,00	0,00	100,00	
1.05 . 1.05.01 . 00 . 28 . 03 . 5 . 2 . 2	Belanja Barang dan Jasa	18.400.000,00	18.400.000,00	0,00	100,00	
1.05 . 1.05.01 . 00 . 28 . 04	<i>Penerbitan Buku Direktori Partai Politik di Kabupaten Barito Selatan</i>	5.000.000,00	5.000.000,00	0,00	100,00	
1.05 . 1.05.01 . 00 . 28 . 04 . 5 . 2 . 1	Belanja Pegawai	2.500.000,00	2.500.000,00	0,00	100,00	
1.05 . 1.05.01 . 00 . 28 . 04 . 5 . 2 . 2	Belanja Barang dan Jasa	2.500.000,00	2.500.000,00	0,00	100,00	
1.05 . 1.05.01 . 00 . 28 . 06	<i>Mengikuti Rapat-rapat Konsultasi / Koordinasi Bidang Politik Kemasyarakatan</i>	84.030.000,00	83.864.000,00	(166.000,00)	99,80	
1.05 . 1.05.01 . 00 . 28 . 06 . 5 . 2 . 2	Belanja Barang dan Jasa	84.030.000,00	83.864.000,00	(166.000,00)	99,80	
1.05 . 1.05.01 . 00 . 28 . 07	<i>Monitoring Evaluasi dan Pelaporan Organisasi Kemasyarakatan</i>	78.050.000,00	78.026.000,00	(24.000,00)	99,97	
1.05 . 1.05.01 . 00 . 28 . 07 . 5 . 2 . 2	Belanja Barang dan Jasa	78.050.000,00	78.026.000,00	(24.000,00)	99,97	
1.05 . 1.05.01 . 00 . 28 . 09	<i>Penerbitan Buku Direktori Ormas, LSM dan Lembaga Nirlaba lainnya di Kabupaten Barito Selatan</i>	5.000.000,00	5.000.000,00	0,00	100,00	
1.05 . 1.05.01 . 00 . 28 . 09 . 5 . 2 . 1	Belanja Pegawai	2.500.000,00	2.500.000,00	0,00	100,00	
1.05 . 1.05.01 . 00 . 28 . 09 . 5 . 2 . 2	Belanja Barang dan Jasa	2.500.000,00	2.500.000,00	0,00	100,00	
1.05 . 1.05.01 . 00 . 28 . 10	<i>Sosialisasi Bantuan Keuangan parpol(Perubahan)</i>	25.000.000,00	25.000.000,00	0,00	100,00	
1.05 . 1.05.01 . 00 . 28 . 10 . 5 . 2 . 1	Belanja Pegawai	7.400.000,00	7.400.000,00	0,00	100,00	
1.05 . 1.05.01 . 00 . 28 . 10 . 5 . 2 . 2	Belanja Barang dan Jasa	17.600.000,00	17.600.000,00	0,00	100,00	
1.05 . 1.05.01 . 00 . 28 . 11	<i>Sosialisasi Pendidikan Parpol(Perubahan)</i>	50.000.000,00	49.500.000,00	(500.000,00)	99,00	
1.05 . 1.05.01 . 00 . 28 . 11 . 5 . 2 . 1	Belanja Pegawai	10.100.000,00	10.100.000,00	0,00	100,00	
1.05 . 1.05.01 . 00 . 28 . 11 . 5 . 2 . 2	Belanja Barang dan Jasa	39.900.000,00	39.400.000,00	(500.000,00)	98,75	
1.05 . 1.05.01 . 00 . 28 . 12	<i>Pembinaan dan Pendaftaran Ormas (Perubahan)</i>	30.000.000,00	29.772.000,00	(228.000,00)	99,24	
1.05 . 1.05.01 . 00 . 28 . 12 . 5 . 2 . 1	Belanja Pegawai	9.000.000,00	9.000.000,00	0,00	100,00	

KODE REKENING	URAIAN	JUMLAH (Rp)		BERTAMBAH / (BERKURANG)		DASAR HUKUM
		ANGGARAN SETELAH PERUBAHAN	REALISASI	(Rp)	(%)	
1	2	3	4	5 = 4 - 3	6	7
1.05 . 1.05.01 . 00 . 28 . 12 . 5 . 2 . 2	Belanja Barang dan Jasa	21.000.000,00	20.772.000,00	(228.000,00)	98,91	
1.05 . 1.05.01 . 00 . 29	<b>Peningkatan disiplin aparatur(Perubahan)</b>	25.000.000,00	25.000.000,00	0,00	100,00	
1.05 . 1.05.01 . 00 . 29 . 01	<i>Pengadaan Pakaian dinas putih/rok hitam(Perubahan)</i>	25.000.000,00	25.000.000,00	0,00	100,00	
1.05 . 1.05.01 . 00 . 29 . 01 . 5 . 2 . 1	Belanja Pegawai	1.500.000,00	1.500.000,00	0,00	100,00	
1.05 . 1.05.01 . 00 . 29 . 01 . 5 . 2 . 2	Belanja Barang dan Jasa	23.500.000,00	23.500.000,00	0,00	100,00	
1.05 . 1.05.01 . 00 . 30	<b>Program peningkatan kapasitas sumber daya aparatur(Perubahan)</b>	25.000.000,00	25.000.000,00	0,00	100,00	
1.05 . 1.05.01 . 00 . 30 . 01	<i>Konsultasi dan bimtek perencanaan badan Kesbangpol(Perubahan)</i>	25.000.000,00	25.000.000,00	0,00	100,00	
1.05 . 1.05.01 . 00 . 30 . 01 . 5 . 2 . 2	Belanja Barang dan Jasa	25.000.000,00	25.000.000,00	0,00	100,00	
	<b>SURPLUS / (DEFISIT)</b>	(4.834.964.340,00)	(4.431.621.704,00)	403.342.636,00	91,66	

BUNTOK, 29 Agustus 2018

BUPATI BARITO SELATAN

EDDY RAYA SAMSURI

<div><div>PEMERINTAH KABUPATEN BARITO SELATAN</div><div>RINCIAN LAPORAN REALISASI ANGGARAN MENURUT URUSAN PEMERINTAHAN DAERAH, ORGANISASI, PENDAPATAN, BELANJA DAN PEMBIAYAAN</div><div>TAHUN ANGGARAN 2017</div></div>						
Urusan Pemerintahan : 1		Urusan Wajib Pelayanan Dasar				
Bidang Pemerintahan : 1 . 05		Ketentraman dan Ketertiban Umum serta Perlindungan Masyarakat				
Unit Organisasi : 1 . 05 . 02		SATUAN POLISI PAMONG PRAJA DAN PEMADAM KEBAKARAN				
KODE REKENING	URAIAN	JUMLAH (Rp)		BERTAMBAH / (BERKURANG)		DASAR HUKUM
		ANGGARAN SETELAH PERUBAHAN	REALISASI	(Rp)	(%)	
1	2	3	4	5 = 4 - 3	6	7
1.05 . 1.05.02 . 00 . 00 . 00 . 5	<b>BELANJA</b>	11.201.675.020,00	8.712.237.131,00	(2.489.437.889,00)	77,78	
1.05 . 1.05.02 . 00 . 00 . 00 . 5 . 1	<b>BELANJA TIDAK LANGSUNG</b>	7.993.695.920,00	5.703.135.381,00	(2.290.560.539,00)	71,35	
1.05 . 1.05.02 . 00 . 00 . 00 . 5 . 1 . 1	Belanja Pegawai	7.993.695.920,00	5.703.135.381,00	(2.290.560.539,00)	71,35	
1.05 . 1.05.02 . 00 . 01 . 01 . 5 . 2	<b>BELANJA LANGSUNG</b>	3.207.979.100,00	3.009.101.750,00	(198.877.350,00)	93,80	
1.05 . 1.05.02 . 00 . 01	<b>Program Pelayanan Administrasi Perkantoran</b>	1.315.600.500,00	1.277.595.150,00	(38.005.350,00)	97,11	
1.05 . 1.05.02 . 00 . 01 . 01	<i>Penyediaan jasa surat menyurat</i>	6.600.000,00	550.000,00	(6.050.000,00)	8,33	
1.05 . 1.05.02 . 00 . 01 . 01 . 5 . 2 . 2	Belanja Barang dan Jasa	6.600.000,00	550.000,00	(6.050.000,00)	8,33	
1.05 . 1.05.02 . 00 . 01 . 02	<i>Penyediaan jasa komunikasi, sumber daya air dan listrik</i>	66.500.000,00	56.093.000,00	(10.407.000,00)	84,35	
1.05 . 1.05.02 . 00 . 01 . 02 . 5 . 2 . 2	Belanja Barang dan Jasa	66.500.000,00	56.093.000,00	(10.407.000,00)	84,35	
1.05 . 1.05.02 . 00 . 01 . 10	<i>Penyediaan alat tulis kantor</i>	25.399.700,00	25.399.700,00	0,00	100,00	
1.05 . 1.05.02 . 00 . 01 . 10 . 5 . 2 . 2	Belanja Barang dan Jasa	25.399.700,00	25.399.700,00	0,00	100,00	
1.05 . 1.05.02 . 00 . 01 . 11	<i>Penyediaan barang cetakan dan penggandaan</i>	6.000.000,00	3.481.300,00	(2.518.700,00)	58,02	
1.05 . 1.05.02 . 00 . 01 . 11 . 5 . 2 . 2	Belanja Barang dan Jasa	6.000.000,00	3.481.300,00	(2.518.700,00)	58,02	
1.05 . 1.05.02 . 00 . 01 . 12	<i>Penyediaan komponen instalasi listrik/penerangan bangunan kantor</i>	5.000.000,00	5.000.000,00	0,00	100,00	
1.05 . 1.05.02 . 00 . 01 . 12 . 5 . 2 . 2	Belanja Barang dan Jasa	5.000.000,00	5.000.000,00	0,00	100,00	
1.05 . 1.05.02 . 00 . 01 . 15	<i>Penyediaan bahan bacaan dan peraturan perundang-undangan</i>	12.000.000,00	7.170.000,00	(4.830.000,00)	59,75	
1.05 . 1.05.02 . 00 . 01 . 15 . 5 . 2 . 2	Belanja Barang dan Jasa	12.000.000,00	7.170.000,00	(4.830.000,00)	59,75	
1.05 . 1.05.02 . 00 . 01 . 16	<i>Penyediaan bahan logistik kantor</i>	23.000.000,00	22.500.000,00	(500.000,00)	97,83	
1.05 . 1.05.02 . 00 . 01 . 16 . 5 . 2 . 2	Belanja Barang dan Jasa	23.000.000,00	22.500.000,00	(500.000,00)	97,83	
1.05 . 1.05.02 . 00 . 01 . 17	<i>Penyediaan makanan dan minuman</i>	83.000.000,00	82.405.150,00	(594.850,00)	99,28	

KODE REKENING	URAIAN	JUMLAH (Rp)		BERTAMBAH / (BERKURANG)		DASAR HUKUM
		ANGGARAN SETELAH PERUBAHAN	REALISASI	(Rp)	(%)	
1	2	3	4	5 = 4 - 3	6	7
1.05 . 1.05.02 . 00 . 01 . 17 . 5 . 2 . 2	Belanja Barang dan Jasa	83.000.000,00	82.405.150,00	(594.850,00)	99,28	
1.05 . 1.05.02 . 00 . 01 . 18	<i>Rapat-rapat koordinasi dan konsultasi ke luar daerah</i>	110.800.000,00	110.100.000,00	(700.000,00)	99,37	
1.05 . 1.05.02 . 00 . 01 . 18 . 5 . 2 . 2	Belanja Barang dan Jasa	110.800.000,00	110.100.000,00	(700.000,00)	99,37	
1.05 . 1.05.02 . 00 . 01 . 21	<i>Pembinaan, Monitoring dan Evaluasi Dalam Daerah</i>	43.000.000,00	42.375.000,00	(625.000,00)	98,55	
1.05 . 1.05.02 . 00 . 01 . 21 . 5 . 2 . 2	Belanja Barang dan Jasa	43.000.000,00	42.375.000,00	(625.000,00)	98,55	
1.05 . 1.05.02 . 00 . 01 . 22	<i>Penyediaan Jasa Pengelola Administrasi Keuangan dan Pengelola Barang</i>	107.400.000,00	104.121.000,00	(3.279.000,00)	96,95	
1.05 . 1.05.02 . 00 . 01 . 22 . 5 . 2 . 1	Belanja Pegawai	106.200.000,00	103.500.000,00	(2.700.000,00)	97,46	
1.05 . 1.05.02 . 00 . 01 . 22 . 5 . 2 . 2	Belanja Barang dan Jasa	1.200.000,00	621.000,00	(579.000,00)	51,75	
1.05 . 1.05.02 . 00 . 01 . 23	<i>Peningkatan Kapasitas Satpol PP dan Pemadam Kebakaran</i>	826.900.800,00	818.400.000,00	(8.500.800,00)	98,97	
1.05 . 1.05.02 . 00 . 01 . 23 . 5 . 2 . 1	Belanja Pegawai	826.800.000,00	818.400.000,00	(8.400.000,00)	98,98	
1.05 . 1.05.02 . 00 . 01 . 23 . 5 . 2 . 2	Belanja Barang dan Jasa	100.800,00	0,00	(100.800,00)	0,00	
1.05 . 1.05.02 . 00 . 02	<b>Program Peningkatan Sarana dan Prasarana Aparatur</b>	82.000.000,00	61.289.950,00	(20.710.050,00)	74,74	
1.05 . 1.05.02 . 00 . 02 . 11	<i>Pengadaan Peralatan dan Perlengkapan Kantor</i>	30.000.000,00	27.866.500,00	(2.133.500,00)	92,89	
1.05 . 1.05.02 . 00 . 02 . 11 . 5 . 2 . 1	Belanja Pegawai	1.900.000,00	0,00	(1.900.000,00)	0,00	
1.05 . 1.05.02 . 00 . 02 . 11 . 5 . 2 . 2	Belanja Barang dan Jasa	1.100.000,00	866.500,00	(233.500,00)	78,77	
1.05 . 1.05.02 . 00 . 02 . 11 . 5 . 2 . 3	Belanja Modal	27.000.000,00	27.000.000,00	0,00	100,00	
1.05 . 1.05.02 . 00 . 02 . 22	<i>Pemeliharaan rutin/berkala gedung kantor</i>	15.000.000,00	14.000.000,00	(1.000.000,00)	93,33	
1.05 . 1.05.02 . 00 . 02 . 22 . 5 . 2 . 2	Belanja Barang dan Jasa	15.000.000,00	14.000.000,00	(1.000.000,00)	93,33	
1.05 . 1.05.02 . 00 . 02 . 24	<i>Pemeliharaan rutin/berkala kendaraan dinas/operasional</i>	21.000.000,00	19.023.450,00	(1.976.550,00)	90,59	
1.05 . 1.05.02 . 00 . 02 . 24 . 5 . 2 . 2	Belanja Barang dan Jasa	21.000.000,00	19.023.450,00	(1.976.550,00)	90,59	
1.05 . 1.05.02 . 00 . 02 . 28	<i>Pemeliharaan rutin/berkala peralatan gedung kantor</i>	10.000.000,00	0,00	(10.000.000,00)	0,00	
1.05 . 1.05.02 . 00 . 02 . 28 . 5 . 2 . 2	Belanja Barang dan Jasa	10.000.000,00	0,00	(10.000.000,00)	0,00	
1.05 . 1.05.02 . 00 . 02 . 30	<i>Pemeliharaan rutin/berkala komputer</i>	6.000.000,00	400.000,00	(5.600.000,00)	6,67	
1.05 . 1.05.02 . 00 . 02 . 30 . 5 . 2 . 2	Belanja Barang dan Jasa	6.000.000,00	400.000,00	(5.600.000,00)	6,67	
1.05 . 1.05.02 . 00 . 03	<b>Program peningkatan disiplin aparatur</b>	67.900.000,00	64.700.000,00	(3.200.000,00)	95,29	
1.05 . 1.05.02 . 00 . 03 . 07	<i>Pengadaan Pakaian Dinas Satpol. PP</i>	67.900.000,00	64.700.000,00	(3.200.000,00)	95,29	
1.05 . 1.05.02 . 00 . 03 . 07 . 5 . 2 . 1	Belanja Pegawai	3.200.000,00	0,00	(3.200.000,00)	0,00	
1.05 . 1.05.02 . 00 . 03 . 07 . 5 . 2 . 2	Belanja Barang dan Jasa	64.700.000,00	64.700.000,00	0,00	100,00	
1.05 . 1.05.02 . 00 . 05	<b>Program Peningkatan Kapasitas Sumber Daya Aparatur</b>	363.200.000,00	348.304.000,00	(14.896.000,00)	95,90	

KODE REKENING	URAIAN	JUMLAH (Rp)		BERTAMBAH / (BERKURANG)		DASAR HUKUM
		ANGGARAN SETELAH PERUBAHAN	REALISASI	(Rp)	(%)	
1	2	3	4	5 = 4 - 3	6	7
1.05 . 1.05.02 . 00 . 05 . 01	<i>Pendidikan dan pelatihan formal dan Non Formal</i>	25.000.000,00	11.110.000,00	(13.890.000,00)	44,44	
1.05 . 1.05.02 . 00 . 05 . 01 . 5 . 2 . 2	Belanja Barang dan Jasa	25.000.000,00	11.110.000,00	(13.890.000,00)	44,44	
1.05 . 1.05.02 . 00 . 05 . 02	<i>Pembinaan Satpol PP di 6 Kecamatan</i>	18.000.000,00	17.436.000,00	(564.000,00)	96,87	
1.05 . 1.05.02 . 00 . 05 . 02 . 5 . 2 . 2	Belanja Barang dan Jasa	18.000.000,00	17.436.000,00	(564.000,00)	96,87	
1.05 . 1.05.02 . 00 . 05 . 04	<i>Pembinaan Keanggotaan Satpol PP bagi Tenaga Kerja Kontrak</i>	320.200.000,00	319.758.000,00	(442.000,00)	99,86	
1.05 . 1.05.02 . 00 . 05 . 04 . 5 . 2 . 1	Belanja Pegawai	319.200.000,00	319.200.000,00	0,00	100,00	
1.05 . 1.05.02 . 00 . 05 . 04 . 5 . 2 . 2	Belanja Barang dan Jasa	1.000.000,00	558.000,00	(442.000,00)	55,80	
1.05 . 1.05.02 . 00 . 15	<b>Program peningkatan keamanan dan kenyamanan lingkungan</b>	90.000.000,00	90.000.000,00	0,00	100,00	
1.05 . 1.05.02 . 00 . 15 . 17	<i>Pembinaan Anggota Linmas di Kabupaten Barito Selatan</i>	20.000.000,00	20.000.000,00	0,00	100,00	
1.05 . 1.05.02 . 00 . 15 . 17 . 5 . 2 . 2	Belanja Barang dan Jasa	20.000.000,00	20.000.000,00	0,00	100,00	
1.05 . 1.05.02 . 00 . 15 . 18	<i>Pengamanan dan Pengawasan Logistik Pemilukada Kab. Barsel</i>	45.000.000,00	45.000.000,00	0,00	100,00	
1.05 . 1.05.02 . 00 . 15 . 18 . 5 . 2 . 2	Belanja Barang dan Jasa	45.000.000,00	45.000.000,00	0,00	100,00	
1.05 . 1.05.02 . 00 . 15 . 19	<i>Pengamanan Pelaksanaan Pemilukada Kab. Barsel</i>	25.000.000,00	25.000.000,00	0,00	100,00	
1.05 . 1.05.02 . 00 . 15 . 19 . 5 . 2 . 2	Belanja Barang dan Jasa	25.000.000,00	25.000.000,00	0,00	100,00	
1.05 . 1.05.02 . 00 . 22	<b>Program pencegahan dini dan penanggulangan korban bencana alam</b>	1.020.029.600,00	897.985.650,00	(122.043.950,00)	88,04	
1.05 . 1.05.02 . 00 . 22 . 01	<i>Pencegahan Dini dan Penanganan Korban Bencana Alam</i>	302.029.600,00	302.028.800,00	(800,00)	100,00	
1.05 . 1.05.02 . 00 . 22 . 01 . 5 . 2 . 1	Belanja Pegawai	298.829.600,00	298.828.800,00	(800,00)	100,00	
1.05 . 1.05.02 . 00 . 22 . 01 . 5 . 2 . 2	Belanja Barang dan Jasa	3.200.000,00	3.200.000,00	0,00	100,00	
1.05 . 1.05.02 . 00 . 22 . 02	<i>Pengembangan Pencegahan Bencana Alam dan Kebakaran</i>	148.000.000,00	136.897.000,00	(11.103.000,00)	92,50	
1.05 . 1.05.02 . 00 . 22 . 02 . 5 . 2 . 2	Belanja Barang dan Jasa	148.000.000,00	136.897.000,00	(11.103.000,00)	92,50	
1.05 . 1.05.02 . 00 . 22 . 03	<i>Peningkatan Fasilitas Sarana dan Prasarana Pemadam</i>	300.000.000,00	193.812.850,00	(106.187.150,00)	64,60	
1.05 . 1.05.02 . 00 . 22 . 03 . 5 . 2 . 2	Belanja Barang dan Jasa	300.000.000,00	193.812.850,00	(106.187.150,00)	64,60	
1.05 . 1.05.02 . 00 . 22 . 04	<i>Pengadaan pakaian dan Perlengkapan Petugas pemadam Kebakaran</i>	52.000.000,00	49.147.000,00	(2.853.000,00)	94,51	
1.05 . 1.05.02 . 00 . 22 . 04 . 5 . 2 . 1	Belanja Pegawai	1.900.000,00	0,00	(1.900.000,00)	0,00	
1.05 . 1.05.02 . 00 . 22 . 04 . 5 . 2 . 2	Belanja Barang dan Jasa	50.100.000,00	49.147.000,00	(953.000,00)	98,10	
1.05 . 1.05.02 . 00 . 22 . 05	<i>Peningkatan pelayanan Kesiagaan Penanganan Bahaya Kebakaran</i>	80.000.000,00	80.000.000,00	0,00	100,00	
1.05 . 1.05.02 . 00 . 22 . 05 . 5 . 2 . 2	Belanja Barang dan Jasa	80.000.000,00	80.000.000,00	0,00	100,00	


KODE REKENING	URAIAN	JUMLAH (Rp)		BERTAMBAH / (BERKURANG)		DASAR HUKUM
		ANGGARAN SETELAH PERUBAHAN	REALISASI	(Rp)	(%)	
1	2	3	4	5 = 4 - 3	6	7
1.05 . 1.05.02 . 00 . 22 . 06	Premi Asuransi Anggota Pemadam Kebakaran	50.000.000,00	50.000.000,00	0,00	100,00	
1.05 . 1.05.02 . 00 . 22 . 06 . 5 . 2 . 2	Belanja Barang dan Jasa	50.000.000,00	50.000.000,00	0,00	100,00	
1.05 . 1.05.02 . 00 . 22 . 07	Pengadaan Sarana dan Prasarana Fasilitas Gedung Pemadam Kebakaran	88.000.000,00	86.100.000,00	(1.900.000,00)	97,84	
1.05 . 1.05.02 . 00 . 22 . 07 . 5 . 2 . 1	Belanja Pegawai	1.900.000,00	0,00	(1.900.000,00)	0,00	
1.05 . 1.05.02 . 00 . 22 . 07 . 5 . 2 . 2	Belanja Barang dan Jasa	0,00	0,00	0,00	0,00	
1.05 . 1.05.02 . 00 . 22 . 07 . 5 . 2 . 3	Belanja Modal	86.100.000,00	86.100.000,00	0,00	100,00	
1.05 . 1.05.02 . 00 . 25	<b>Program Pencegah Tindakan pelanggaran keamanan Ketertiban Umum</b>	168.249.000,00	168.249.000,00	0,00	100,00	
1.05 . 1.05.02 . 00 . 25 . 01	Penertiban dan Pengawasan Kawasan Bebas Rokok	13.249.000,00	13.249.000,00	0,00	100,00	
1.05 . 1.05.02 . 00 . 25 . 01 . 5 . 2 . 2	Belanja Barang dan Jasa	13.249.000,00	13.249.000,00	0,00	100,00	
1.05 . 1.05.02 . 00 . 25 . 02	Peningkatan Kapasitas Pengawasan IMB Tempat Usaha Sarang Burung Walet	13.000.000,00	13.000.000,00	0,00	100,00	
1.05 . 1.05.02 . 00 . 25 . 02 . 5 . 2 . 2	Belanja Barang dan Jasa	13.000.000,00	13.000.000,00	0,00	100,00	
1.05 . 1.05.02 . 00 . 25 . 03	Peningkatan Pengawasan PSK	12.000.000,00	12.000.000,00	0,00	100,00	
1.05 . 1.05.02 . 00 . 25 . 03 . 5 . 2 . 2	Belanja Barang dan Jasa	12.000.000,00	12.000.000,00	0,00	100,00	
1.05 . 1.05.02 . 00 . 25 . 04	Peningkatan Pengawasan Pedagang Kaki Lima	14.000.000,00	14.000.000,00	0,00	100,00	
1.05 . 1.05.02 . 00 . 25 . 04 . 5 . 2 . 2	Belanja Barang dan Jasa	14.000.000,00	14.000.000,00	0,00	100,00	
1.05 . 1.05.02 . 00 . 25 . 05	Peningkatan Pengamanan Hari Besar Keagamaan	53.000.000,00	53.000.000,00	0,00	100,00	
1.05 . 1.05.02 . 00 . 25 . 05 . 5 . 2 . 2	Belanja Barang dan Jasa	53.000.000,00	53.000.000,00	0,00	100,00	
1.05 . 1.05.02 . 00 . 25 . 06	Pendataan Pedagang Kaki Lima, PSK, Gepeng dan Anak Jalanan	10.000.000,00	10.000.000,00	0,00	100,00	
1.05 . 1.05.02 . 00 . 25 . 06 . 5 . 2 . 2	Belanja Barang dan Jasa	10.000.000,00	10.000.000,00	0,00	100,00	
1.05 . 1.05.02 . 00 . 25 . 07	Penertiban dan Pengawasan Kawasan Jalur Hijau	12.000.000,00	12.000.000,00	0,00	100,00	
1.05 . 1.05.02 . 00 . 25 . 07 . 5 . 2 . 2	Belanja Barang dan Jasa	12.000.000,00	12.000.000,00	0,00	100,00	
1.05 . 1.05.02 . 00 . 25 . 08	Penertiban dan Pengawasan Ijin Galian C	18.000.000,00	18.000.000,00	0,00	100,00	
1.05 . 1.05.02 . 00 . 25 . 08 . 5 . 2 . 2	Belanja Barang dan Jasa	18.000.000,00	18.000.000,00	0,00	100,00	
1.05 . 1.05.02 . 00 . 25 . 09	Penertiban dan Pengawasan Ijin Usaha Rumah Makan, Restoran, Hotel dan Tempat Hiburan	12.000.000,00	12.000.000,00	0,00	100,00	
1.05 . 1.05.02 . 00 . 25 . 09 . 5 . 2 . 2	Belanja Barang dan Jasa	12.000.000,00	12.000.000,00	0,00	100,00	
1.05 . 1.05.02 . 00 . 25 . 10	Peningkatan Pengawasan Penyakit Masyarakat ( Pekat )	11.000.000,00	11.000.000,00	0,00	100,00	
1.05 . 1.05.02 . 00 . 25 . 10 . 5 . 2 . 2	Belanja Barang dan Jasa	11.000.000,00	11.000.000,00	0,00	100,00	
1.05 . 1.05.02 . 00 . 26	<b>Program Penegakan Hukum, Perda, Perkada dan Perundang-undangan</b>	101.000.000,00	100.978.000,00	(22.000,00)	99,98	

KODE REKENING	URAIAN	JUMLAH (Rp)		BERTAMBAH / (BERKURANG)		DASAR HUKUM
		ANGGARAN SETELAH PERUBAHAN	REALISASI	(Rp)	(%)	
1	2	3	4	5 = 4 - 3	6	7
1.05 . 1.05.02 . 00 . 26 . 01	Sosialisasi Peraturan Daerah tentang Ketertiban Umum dan PPNS	38.000.000,00	38.000.000,00	0,00	100,00	
1.05 . 1.05.02 . 00 . 26 . 01 . 5 . 2 . 2	Belanja Barang dan Jasa	38.000.000,00	38.000.000,00	0,00	100,00	
1.05 . 1.05.02 . 00 . 26 . 02	Penyuluhan Masyarakat untuk Tertib dan Mentaati Perda	23.000.000,00	22.978.000,00	(22.000,00)	99,90	
1.05 . 1.05.02 . 00 . 26 . 02 . 5 . 2 . 2	Belanja Barang dan Jasa	23.000.000,00	22.978.000,00	(22.000,00)	99,90	
1.05 . 1.05.02 . 00 . 26 . 03	Penyelidikan Pelaksanaan Perda / Perkada	40.000.000,00	40.000.000,00	0,00	100,00	
1.05 . 1.05.02 . 00 . 26 . 03 . 5 . 2 . 1	Belanja Pegawai	39.000.000,00	39.000.000,00	0,00	100,00	
1.05 . 1.05.02 . 00 . 26 . 03 . 5 . 2 . 2	Belanja Barang dan Jasa	1.000.000,00	1.000.000,00	0,00	100,00	
	<b>SURPLUS / (DEFISIT)</b>	(11.201.675.020,00)	(8.712.237.131,00)	2.489.437.889,00	77,78	

BUNTOK, 29 Agustus 2018  
**BUPATI BARITO SELATAN**

**EDDY RAYA SAMSURI**



<div><div>PEMERINTAH KABUPATEN BARITO SELATAN</div><div>RINCIAN LAPORAN REALISASI ANGGARAN MENURUT URUSAN PEMERINTAHAN DAERAH, ORGANISASI, PENDAPATAN, BELANJA DAN PEMBIAYAAN</div><div>TAHUN ANGGARAN 2017</div></div>						
Urusan Pemerintahan : 1		Urusan Wajib Pelayanan Dasar				
Bidang Pemerintahan : 1 . 06		Sosial				
Unit Organisasi : 1 . 06 . 01		BADAN PENANGGULANGAN BENCANA DAERAH				
KODE REKENING	URAIAN	JUMLAH (Rp)		BERTAMBAH / (BERKURANG)		DASAR HUKUM
		ANGGARAN SETELAH PERUBAHAN	REALISASI	(Rp)	(%)	
1	2	3	4	5 = 4 - 3	6	7
1.06 . 1.06.01 . 00 . 00 . 00 . 5	<b>BELANJA</b>	2.923.556.129,00	2.783.005.335,00	(140.550.794,00)	95,19	
1.06 . 1.06.01 . 00 . 00 . 00 . 5 . 1	<b>BELANJA TIDAK LANGSUNG</b>	1.527.911.929,00	1.397.324.666,00	(130.587.263,00)	91,45	
1.06 . 1.06.01 . 00 . 00 . 00 . 5 . 1 . 1	Belanja Pegawai	1.527.911.929,00	1.397.324.666,00	(130.587.263,00)	91,45	
1.06 . 1.06.01 . 00 . 01 . 01 . 5 . 2	<b>BELANJA LANGSUNG</b>	1.395.644.200,00	1.385.680.669,00	(9.963.531,00)	99,29	
1.06 . 1.06.01 . 00 . 01	<b>Program Pelayanan Administrasi Perkantoran</b>	554.350.000,00	549.184.969,00	(5.165.031,00)	99,07	
1.06 . 1.06.01 . 00 . 01 . 01	<i>Penyediaan jasa surat menyurat</i>	3.500.000,00	3.500.000,00	0,00	100,00	
1.06 . 1.06.01 . 00 . 01 . 01 . 5 . 2 . 2	Belanja Barang dan Jasa	3.500.000,00	3.500.000,00	0,00	100,00	
1.06 . 1.06.01 . 00 . 01 . 02	<i>Penyediaan jasa komunikasi, sumber daya air dan listrik</i>	30.800.000,00	26.050.789,00	(4.749.211,00)	84,58	
1.06 . 1.06.01 . 00 . 01 . 02 . 5 . 2 . 2	Belanja Barang dan Jasa	30.800.000,00	26.050.789,00	(4.749.211,00)	84,58	
1.06 . 1.06.01 . 00 . 01 . 03	<i>Penyediaan jasa peralatan dan perlengkapan kantor</i>	20.050.000,00	20.050.000,00	0,00	100,00	
1.06 . 1.06.01 . 00 . 01 . 03 . 5 . 2 . 2	Belanja Barang dan Jasa	20.050.000,00	20.050.000,00	0,00	100,00	
1.06 . 1.06.01 . 00 . 01 . 07	<i>Penyediaan jasa administrasi keuangan</i>	83.500.000,00	83.400.000,00	(100.000,00)	99,88	
1.06 . 1.06.01 . 00 . 01 . 07 . 5 . 2 . 1	Belanja Pegawai	83.400.000,00	83.400.000,00	0,00	100,00	
1.06 . 1.06.01 . 00 . 01 . 07 . 5 . 2 . 2	Belanja Barang dan Jasa	100.000,00	0,00	(100.000,00)	0,00	
1.06 . 1.06.01 . 00 . 01 . 08	<i>Jasa Petugas Keamanan, Kebersihan, Sopir, dan Admin Kantor</i>	79.524.000,00	79.400.000,00	(124.000,00)	99,84	
1.06 . 1.06.01 . 00 . 01 . 08 . 5 . 2 . 1	Belanja Pegawai	79.400.000,00	79.400.000,00	0,00	100,00	
1.06 . 1.06.01 . 00 . 01 . 08 . 5 . 2 . 2	Belanja Barang dan Jasa	124.000,00	0,00	(124.000,00)	0,00	
1.06 . 1.06.01 . 00 . 01 . 10	<i>Penyediaan alat tulis kantor</i>	24.650.000,00	24.644.000,00	(6.000,00)	99,98	
1.06 . 1.06.01 . 00 . 01 . 10 . 5 . 2 . 2	Belanja Barang dan Jasa	24.650.000,00	24.644.000,00	(6.000,00)	99,98	
1.06 . 1.06.01 . 00 . 01 . 11	<i>Penyediaan barang cetakan dan penggandaan</i>	20.000.000,00	20.000.000,00	0,00	100,00	
1.06 . 1.06.01 . 00 . 01 . 11 . 5 . 2 . 2	Belanja Barang dan Jasa	20.000.000,00	20.000.000,00	0,00	100,00	


KODE REKENING	URAIAN	JUMLAH (Rp)		BERTAMBAH / (BERKURANG)		DASAR HUKUM
		ANGGARAN SETELAH PERUBAHAN	REALISASI	(Rp)	(%)	
1	2	3	4	5 = 4 - 3	6	7
1.06 . 1.06.01 . 00 . 01 . 12	<i>Penyediaan komponen instalasi listrik/penerangan bangunan kantor</i>	2.350.000,00	2.349.000,00	(1.000,00)	99,96	
1.06 . 1.06.01 . 00 . 01 . 12 . 5 . 2 . 2	<i>Belanja Barang dan Jasa</i>	2.350.000,00	2.349.000,00	(1.000,00)	99,96	
1.06 . 1.06.01 . 00 . 01 . 14	<i>Penyediaan peralatan rumah tangga</i>	4.000.000,00	4.000.000,00	0,00	100,00	
1.06 . 1.06.01 . 00 . 01 . 14 . 5 . 2 . 2	<i>Belanja Barang dan Jasa</i>	4.000.000,00	4.000.000,00	0,00	100,00	
1.06 . 1.06.01 . 00 . 01 . 15	<i>Penyediaan bahan bacaan dan peraturan perundang-undangan</i>	6.000.000,00	5.980.000,00	(20.000,00)	99,67	
1.06 . 1.06.01 . 00 . 01 . 15 . 5 . 2 . 2	<i>Belanja Barang dan Jasa</i>	6.000.000,00	5.980.000,00	(20.000,00)	99,67	
1.06 . 1.06.01 . 00 . 01 . 17	<i>Penyediaan makanan dan minuman</i>	49.976.000,00	49.819.200,00	(156.800,00)	99,69	
1.06 . 1.06.01 . 00 . 01 . 17 . 5 . 2 . 2	<i>Belanja Barang dan Jasa</i>	49.976.000,00	49.819.200,00	(156.800,00)	99,69	
1.06 . 1.06.01 . 00 . 01 . 18	<i>Rapat-rapat koordinasi dan konsultasi ke luar daerah</i>	125.000.000,00	124.996.980,00	(3.020,00)	100,00	
1.06 . 1.06.01 . 00 . 01 . 18 . 5 . 2 . 2	<i>Belanja Barang dan Jasa</i>	125.000.000,00	124.996.980,00	(3.020,00)	100,00	
1.06 . 1.06.01 . 00 . 01 . 20	<i>Monitoring, Pendataan dan Evaluasi Dalam Daerah</i>	105.000.000,00	104.995.000,00	(5.000,00)	100,00	
1.06 . 1.06.01 . 00 . 01 . 20 . 5 . 2 . 2	<i>Belanja Barang dan Jasa</i>	105.000.000,00	104.995.000,00	(5.000,00)	100,00	
1.06 . 1.06.01 . 00 . 02	<b>Program Peningkatan Sarana dan Prasarana Aparatur</b>	108.005.000,00	107.424.400,00	(580.600,00)	99,46	
1.06 . 1.06.01 . 00 . 02 . 07	<i>Pengadaan perlengkapan gedung kantor</i>	16.655.000,00	16.650.000,00	(5.000,00)	99,97	
1.06 . 1.06.01 . 00 . 02 . 07 . 5 . 2 . 1	<i>Belanja Pegawai</i>	1.100.000,00	1.100.000,00	0,00	100,00	
1.06 . 1.06.01 . 00 . 02 . 07 . 5 . 2 . 3	<i>Belanja Modal</i>	15.555.000,00	15.550.000,00	(5.000,00)	99,97	
1.06 . 1.06.01 . 00 . 02 . 22	<i>Pemeliharaan rutin/berkala gedung kantor</i>	15.000.000,00	14.974.600,00	(25.400,00)	99,83	
1.06 . 1.06.01 . 00 . 02 . 22 . 5 . 2 . 2	<i>Belanja Barang dan Jasa</i>	15.000.000,00	14.974.600,00	(25.400,00)	99,83	
1.06 . 1.06.01 . 00 . 02 . 24	<i>Pemeliharaan rutin/berkala kendaraan dinas/operasional</i>	76.350.000,00	75.799.800,00	(550.200,00)	99,28	
1.06 . 1.06.01 . 00 . 02 . 24 . 5 . 2 . 2	<i>Belanja Barang dan Jasa</i>	76.350.000,00	75.799.800,00	(550.200,00)	99,28	
1.06 . 1.06.01 . 00 . 03	<b>Program peningkatan disiplin aparatur</b>	17.400.000,00	17.380.000,00	(20.000,00)	99,89	
1.06 . 1.06.01 . 00 . 03 . 02	<i>Pengadaan pakaian dinas beserta perlengkapannya</i>	17.400.000,00	17.380.000,00	(20.000,00)	99,89	
1.06 . 1.06.01 . 00 . 03 . 02 . 5 . 2 . 1	<i>Belanja Pegawai</i>	950.000,00	950.000,00	0,00	100,00	
1.06 . 1.06.01 . 00 . 03 . 02 . 5 . 2 . 2	<i>Belanja Barang dan Jasa</i>	16.450.000,00	16.430.000,00	(20.000,00)	99,88	
1.06 . 1.06.01 . 00 . 05	<b>Program Peningkatan Kapasitas Sumber Daya Aparatur</b>	74.350.000,00	73.642.800,00	(707.200,00)	99,05	
1.06 . 1.06.01 . 00 . 05 . 01	<i>Pendidikan dan pelatihan formal</i>	74.350.000,00	73.642.800,00	(707.200,00)	99,05	
1.06 . 1.06.01 . 00 . 05 . 01 . 5 . 2 . 2	<i>Belanja Barang dan Jasa</i>	74.350.000,00	73.642.800,00	(707.200,00)	99,05	
1.06 . 1.06.01 . 00 . 06	<b>Program peningkatan pengembangan sistem pelaporan capaian kinerja dan keuangan</b>	91.553.200,00	91.074.000,00	(479.200,00)	99,48	

KODE REKENING	URAIAN	JUMLAH (Rp)		BERTAMBAH / (BERKURANG)		DASAR HUKUM
		ANGGARAN SETELAH PERUBAHAN	REALISASI	(Rp)	(%)	
1	2	3	4	5 = 4 - 3	6	7
1.06 . 1.06.01 . 00 . 06 . 01	<i>Penyusunan laporan capaian kinerja dan ikhtisar realisasi kinerja SKPD</i>	71.553.200,00	71.499.000,00	(54.200,00)	99,92	
1.06 . 1.06.01 . 00 . 06 . 01 . 5 . 2 . 1	Belanja Pegawai	38.500.000,00	38.500.000,00	0,00	100,00	
1.06 . 1.06.01 . 00 . 06 . 01 . 5 . 2 . 2	Belanja Barang dan Jasa	33.053.200,00	32.999.000,00	(54.200,00)	99,84	
1.06 . 1.06.01 . 00 . 06 . 04	<i>penyusunan pelaporan keuangan akhir tahun</i>	20.000.000,00	19.575.000,00	(425.000,00)	97,88	
1.06 . 1.06.01 . 00 . 06 . 04 . 5 . 2 . 1	Belanja Pegawai	6.700.000,00	6.700.000,00	0,00	100,00	
1.06 . 1.06.01 . 00 . 06 . 04 . 5 . 2 . 2	Belanja Barang dan Jasa	13.300.000,00	12.875.000,00	(425.000,00)	96,80	
1.06 . 1.06.01 . 00 . 26	<b>Program Pencegahan dan Kesiapsiagaan</b>	194.475.000,00	193.749.000,00	(726.000,00)	99,63	
1.06 . 1.06.01 . 00 . 26 . 01	<i>Monitoring, Sosialisasi Kesiapsiagaan dan Mitigasi</i>	35.000.000,00	34.713.000,00	(287.000,00)	99,18	
1.06 . 1.06.01 . 00 . 26 . 01 . 5 . 2 . 2	Belanja Barang dan Jasa	35.000.000,00	34.713.000,00	(287.000,00)	99,18	
1.06 . 1.06.01 . 00 . 26 . 02	<i>Posko Siaga Bencana</i>	125.900.000,00	125.701.000,00	(199.000,00)	99,84	
1.06 . 1.06.01 . 00 . 26 . 02 . 5 . 2 . 1	Belanja Pegawai	72.000.000,00	72.000.000,00	0,00	100,00	
1.06 . 1.06.01 . 00 . 26 . 02 . 5 . 2 . 2	Belanja Barang dan Jasa	53.900.000,00	53.701.000,00	(199.000,00)	99,63	
1.06 . 1.06.01 . 00 . 26 . 03	<i>Sosialisasi Pengangulangan Bencana</i>	33.575.000,00	33.335.000,00	(240.000,00)	99,29	
1.06 . 1.06.01 . 00 . 26 . 03 . 5 . 2 . 1	Belanja Pegawai	6.850.000,00	6.850.000,00	0,00	100,00	
1.06 . 1.06.01 . 00 . 26 . 03 . 5 . 2 . 2	Belanja Barang dan Jasa	26.725.000,00	26.485.000,00	(240.000,00)	99,10	
1.06 . 1.06.01 . 00 . 27	<b>Program Rehabilitasi dan Rekontruksi</b>	131.311.000,00	130.111.000,00	(1.200.000,00)	99,09	
1.06 . 1.06.01 . 00 . 27 . 01	<i>Pendataan Dampak Bencana</i>	30.000.000,00	29.738.000,00	(262.000,00)	99,13	
1.06 . 1.06.01 . 00 . 27 . 01 . 5 . 2 . 1	Belanja Pegawai	3.600.000,00	3.600.000,00	0,00	100,00	
1.06 . 1.06.01 . 00 . 27 . 01 . 5 . 2 . 2	Belanja Barang dan Jasa	26.400.000,00	26.138.000,00	(262.000,00)	99,01	
1.06 . 1.06.01 . 00 . 27 . 02	<i>Pertemuan Teknis Rehabilitas &amp; Rekonstruksi Pasca Bencana</i>	71.311.000,00	70.709.000,00	(602.000,00)	99,16	
1.06 . 1.06.01 . 00 . 27 . 02 . 5 . 2 . 1	Belanja Pegawai	19.900.000,00	19.900.000,00	0,00	100,00	
1.06 . 1.06.01 . 00 . 27 . 02 . 5 . 2 . 2	Belanja Barang dan Jasa	51.411.000,00	50.809.000,00	(602.000,00)	98,83	
1.06 . 1.06.01 . 00 . 27 . 03	<i>Penyusunan Program dan Rencana Rehabilitasi dan Rekonstruksi</i>	30.000.000,00	29.664.000,00	(336.000,00)	98,88	
1.06 . 1.06.01 . 00 . 27 . 03 . 5 . 2 . 2	Belanja Barang dan Jasa	30.000.000,00	29.664.000,00	(336.000,00)	98,88	
1.06 . 1.06.01 . 00 . 28	<b>Program Kedaruratan dan Logistik</b>	224.200.000,00	223.114.500,00	(1.085.500,00)	99,52	
1.06 . 1.06.01 . 00 . 28 . 01	<i>Survei dan Pemetaan Daerah Rawan Bencana</i>	25.000.000,00	24.950.500,00	(49.500,00)	99,80	
1.06 . 1.06.01 . 00 . 28 . 01 . 5 . 2 . 1	Belanja Pegawai	7.250.000,00	7.250.000,00	0,00	100,00	
1.06 . 1.06.01 . 00 . 28 . 01 . 5 . 2 . 2	Belanja Barang dan Jasa	17.750.000,00	17.700.500,00	(49.500,00)	99,72	
1.06 . 1.06.01 . 00 . 28 . 02	<i>Pengadaan Logistik Tanggap Darurat</i>	130.000.000,00	129.044.000,00	(956.000,00)	99,26	
1.06 . 1.06.01 . 00 . 28 . 02 . 5 . 2 . 1	Belanja Pegawai	1.100.000,00	1.100.000,00	0,00	100,00	
1.06 . 1.06.01 . 00 . 28 . 02 . 5 . 2 . 2	Belanja Barang dan Jasa	128.900.000,00	127.944.000,00	(956.000,00)	99,26	

KODE REKENING	URAIAN	JUMLAH (Rp)		BERTAMBAH / (BERKURANG)		DASAR HUKUM
		ANGGARAN SETELAH PERUBAHAN	REALISASI	(Rp)	(%)	
1	2	3	4	5 = 4 - 3	6	7
1.06 . 1.06.01 . 00 . 28 . 03	Mengarahkan Sumber Daya Manusia, Peralatan dan Logistik	69.200.000,00	69.120.000,00	(80.000,00)	99,88	
1.06 . 1.06.01 . 00 . 28 . 03 . 5 . 2 . 1	Belanja Pegawai	4.100.000,00	4.100.000,00	0,00	100,00	
1.06 . 1.06.01 . 00 . 28 . 03 . 5 . 2 . 2	Belanja Barang dan Jasa	65.100.000,00	65.020.000,00	(80.000,00)	99,88	
	<b>SURPLUS / (DEFISIT)</b>	(2.923.556.129,00)	(2.783.005.335,00)	140.550.794,00	95,19	

BUNTOK, 29 Agustus 2018  
**BUPATI BARITO SELATAN**

**EDDY RAYA SAMSURI**

<div></div> <div>PEMERINTAH KABUPATEN BARITO SELATAN</div> <div>RINCIAN LAPORAN REALISASI ANGGARAN MENURUT URUSAN PEMERINTAHAN DAERAH, ORGANISASI, PENDAPATAN, BELANJA DAN PEMBIAYAAN</div> <div>TAHUN ANGGARAN 2017</div>						
Urusan Pemerintahan : 2		Urusan Wajib Bukan Pelayanan Dasar				
Bidang Pemerintahan : 2 . 01		Tenaga Kerja				
Unit Organisasi : 2 . 01 . 01		DINAS TENAGA KERJA DAN TRANSMIGRASI				
KODE REKENING	URAIAN	JUMLAH (Rp)		BERTAMBAH / (BERKURANG)		DASAR HUKUM
		ANGGARAN SETELAH PERUBAHAN	REALISASI	(Rp)	(%)	
1	2	3	4	5 = 4 - 3	6	7
2.01 . 2.01.01 . 00 . 00 . 00 . 5	<b>BELANJA</b>	5.998.164.971,00	4.159.324.147,00	(1.838.840.824,00)	69,34	
2.01 . 2.01.01 . 00 . 00 . 00 . 5 . 1	<b>BELANJA TIDAK LANGSUNG</b>	3.859.891.671,00	2.133.039.614,00	(1.726.852.057,00)	55,26	
2.01 . 2.01.01 . 00 . 00 . 00 . 5 . 1 . 1	Belanja Pegawai	3.859.891.671,00	2.133.039.614,00	(1.726.852.057,00)	55,26	
2.01 . 2.01.01 . 00 . 01 . 01 . 5 . 2	<b>BELANJA LANGSUNG</b>	2.138.273.300,00	2.026.284.533,00	(111.988.767,00)	94,76	
2.01 . 2.01.01 . 00 . 01	<b>Program Pelayanan Administrasi Perkantoran</b>	746.742.400,00	703.689.692,00	(43.052.708,00)	94,23	
2.01 . 2.01.01 . 00 . 01 . 01	<i>Penyediaan jasa surat menyurat</i>	3.000.000,00	2.994.000,00	(6.000,00)	99,80	
2.01 . 2.01.01 . 00 . 01 . 01 . 5 . 2 . 2	Belanja Barang dan Jasa	3.000.000,00	2.994.000,00	(6.000,00)	99,80	
2.01 . 2.01.01 . 00 . 01 . 02	<i>Penyediaan jasa komunikasi, sumber daya air dan listrik</i>	54.000.000,00	35.252.262,00	(18.747.738,00)	65,28	
2.01 . 2.01.01 . 00 . 01 . 02 . 5 . 2 . 2	Belanja Barang dan Jasa	54.000.000,00	35.252.262,00	(18.747.738,00)	65,28	
2.01 . 2.01.01 . 00 . 01 . 07	<i>Penyediaan jasa administrasi keuangan</i>	134.200.000,00	116.199.900,00	(18.000.100,00)	86,59	
2.01 . 2.01.01 . 00 . 01 . 07 . 5 . 2 . 1	Belanja Pegawai	133.200.000,00	115.200.000,00	(18.000.000,00)	86,49	
2.01 . 2.01.01 . 00 . 01 . 07 . 5 . 2 . 2	Belanja Barang dan Jasa	1.000.000,00	999.900,00	(100,00)	99,99	
2.01 . 2.01.01 . 00 . 01 . 08	<i>Penyediaan jasa kebersihan kantor</i>	5.000.000,00	5.000.000,00	0,00	100,00	
2.01 . 2.01.01 . 00 . 01 . 08 . 5 . 2 . 2	Belanja Barang dan Jasa	5.000.000,00	5.000.000,00	0,00	100,00	
2.01 . 2.01.01 . 00 . 01 . 10	<i>Penyediaan alat tulis kantor</i>	61.123.100,00	61.122.080,00	(1.020,00)	100,00	
2.01 . 2.01.01 . 00 . 01 . 10 . 5 . 2 . 2	Belanja Barang dan Jasa	61.123.100,00	61.122.080,00	(1.020,00)	100,00	
2.01 . 2.01.01 . 00 . 01 . 11	<i>Penyediaan barang cetakan dan penggandaan</i>	32.000.000,00	32.000.000,00	0,00	100,00	
2.01 . 2.01.01 . 00 . 01 . 11 . 5 . 2 . 2	Belanja Barang dan Jasa	32.000.000,00	32.000.000,00	0,00	100,00	
2.01 . 2.01.01 . 00 . 01 . 12	<i>Penyediaan komponen instalasi listrik/penerangan bangunan kantor</i>	5.000.000,00	5.000.000,00	0,00	100,00	
2.01 . 2.01.01 . 00 . 01 . 12 . 5 . 2 . 2	Belanja Barang dan Jasa	5.000.000,00	5.000.000,00	0,00	100,00	
2.01 . 2.01.01 . 00 . 01 . 15	<i>Penyediaan bahan bacaan dan peraturan perundang-undangan</i>	12.000.000,00	11.460.000,00	(540.000,00)	95,50	

KODE REKENING	URAIAN	JUMLAH (Rp)		BERTAMBAH / (BERKURANG)		DASAR HUKUM
		ANGGARAN SETELAH PERUBAHAN	REALISASI	(Rp)	(%)	
1	2	3	4	5 = 4 - 3	6	7
2.01 . 2.01.01 . 00 . 01 . 15 . 5 . 2 . 2	Belanja Barang dan Jasa	12.000.000,00	11.460.000,00	(540.000,00)	95,50	
2.01 . 2.01.01 . 00 . 01 . 17	<i>Penyediaan makanan dan minuman</i>	72.000.000,00	72.000.000,00	0,00	100,00	
2.01 . 2.01.01 . 00 . 01 . 17 . 5 . 2 . 2	Belanja Barang dan Jasa	72.000.000,00	72.000.000,00	0,00	100,00	
2.01 . 2.01.01 . 00 . 01 . 18	<i>Rapat-rapat koordinasi dan konsultasi ke luar daerah</i>	125.000.000,00	124.988.250,00	(11.750,00)	99,99	
2.01 . 2.01.01 . 00 . 01 . 18 . 5 . 2 . 2	Belanja Barang dan Jasa	125.000.000,00	124.988.250,00	(11.750,00)	99,99	
2.01 . 2.01.01 . 00 . 01 . 20	<i>Monitoring, Pendataan dan Evaluasi Dalam Daerah</i>	57.719.300,00	57.677.200,00	(42.100,00)	99,93	
2.01 . 2.01.01 . 00 . 01 . 20 . 5 . 2 . 2	Belanja Barang dan Jasa	57.719.300,00	57.677.200,00	(42.100,00)	99,93	
2.01 . 2.01.01 . 00 . 01 . 21	<i>Honorarium Pegawai Non PNS</i>	185.700.000,00	179.996.000,00	(5.704.000,00)	96,93	
2.01 . 2.01.01 . 00 . 01 . 21 . 5 . 2 . 1	Belanja Pegawai	184.800.000,00	179.100.000,00	(5.700.000,00)	96,92	
2.01 . 2.01.01 . 00 . 01 . 21 . 5 . 2 . 2	Belanja Barang dan Jasa	900.000,00	896.000,00	(4.000,00)	99,56	
2.01 . 2.01.01 . 00 . 02	<b>Program Peningkatan Sarana dan Prasarana Aparatur</b>	142.000.000,00	126.730.380,00	(15.269.620,00)	89,25	
2.01 . 2.01.01 . 00 . 02 . 09	<i>Pengadaan peralatan gedung kantor</i>	35.000.000,00	32.436.880,00	(2.563.120,00)	92,68	
2.01 . 2.01.01 . 00 . 02 . 09 . 5 . 2 . 1	Belanja Pegawai	1.400.000,00	1.400.000,00	0,00	100,00	
2.01 . 2.01.01 . 00 . 02 . 09 . 5 . 2 . 3	Belanja Modal	33.600.000,00	31.036.880,00	(2.563.120,00)	92,37	
2.01 . 2.01.01 . 00 . 02 . 21	<i>Pemeliharaan rutin/berkala rumah dinas</i>	12.000.000,00	11.958.500,00	(41.500,00)	99,65	
2.01 . 2.01.01 . 00 . 02 . 21 . 5 . 2 . 2	Belanja Barang dan Jasa	12.000.000,00	11.958.500,00	(41.500,00)	99,65	
2.01 . 2.01.01 . 00 . 02 . 22	<i>Pemeliharaan rutin/berkala gedung kantor</i>	45.000.000,00	44.835.000,00	(165.000,00)	99,63	
2.01 . 2.01.01 . 00 . 02 . 22 . 5 . 2 . 2	Belanja Barang dan Jasa	45.000.000,00	44.835.000,00	(165.000,00)	99,63	
2.01 . 2.01.01 . 00 . 02 . 24	<i>Pemeliharaan rutin/berkala kendaraan dinas/operasional</i>	30.000.000,00	17.500.000,00	(12.500.000,00)	58,33	
2.01 . 2.01.01 . 00 . 02 . 24 . 5 . 2 . 2	Belanja Barang dan Jasa	30.000.000,00	17.500.000,00	(12.500.000,00)	58,33	
2.01 . 2.01.01 . 00 . 02 . 28	<i>Pemeliharaan rutin/berkala peralatan gedung kantor</i>	20.000.000,00	20.000.000,00	0,00	100,00	
2.01 . 2.01.01 . 00 . 02 . 28 . 5 . 2 . 2	Belanja Barang dan Jasa	20.000.000,00	20.000.000,00	0,00	100,00	
2.01 . 2.01.01 . 00 . 03	<b>Program peningkatan disiplin aparatur</b>	36.000.000,00	36.000.000,00	0,00	100,00	
2.01 . 2.01.01 . 00 . 03 . 02	<i>Pengadaan pakaian dinas beserta perlengkapannya</i>	24.000.000,00	24.000.000,00	0,00	100,00	
2.01 . 2.01.01 . 00 . 03 . 02 . 5 . 2 . 1	Belanja Pegawai	700.000,00	700.000,00	0,00	100,00	
2.01 . 2.01.01 . 00 . 03 . 02 . 5 . 2 . 2	Belanja Barang dan Jasa	23.300.000,00	23.300.000,00	0,00	100,00	
2.01 . 2.01.01 . 00 . 03 . 05	<i>Pengadaan pakaian khusus hari-hari tertentu</i>	12.000.000,00	12.000.000,00	0,00	100,00	
2.01 . 2.01.01 . 00 . 03 . 05 . 5 . 2 . 1	Belanja Pegawai	800.000,00	800.000,00	0,00	100,00	
2.01 . 2.01.01 . 00 . 03 . 05 . 5 . 2 . 2	Belanja Barang dan Jasa	11.200.000,00	11.200.000,00	0,00	100,00	
2.01 . 2.01.01 . 00 . 05	<b>Program Peningkatan Kapasitas Sumber Daya Aparatur</b>	40.000.000,00	36.883.000,00	(3.117.000,00)	92,21	


KODE REKENING	URAIAN	JUMLAH (Rp)		BERTAMBAH / (BERKURANG)		DASAR HUKUM
		ANGGARAN SETELAH PERUBAHAN	REALISASI	(Rp)	(%)	
1	2	3	4	5 = 4 - 3	6	7
2.01 . 2.01.01 . 00 . 05 . 01	<i>Pendidikan dan pelatihan formal</i>	40.000.000,00	36.883.000,00	(3.117.000,00)	92,21	
2.01 . 2.01.01 . 00 . 05 . 01 . 5 . 2 . 2	Belanja Barang dan Jasa	40.000.000,00	36.883.000,00	(3.117.000,00)	92,21	
2.01 . 2.01.01 . 00 . 06	<b>Program peningkatan pengembangan sistem pelaporan capaian kinerja dan keuangan</b>	22.515.500,00	22.414.650,00	(100.850,00)	99,55	
2.01 . 2.01.01 . 00 . 06 . 02	<i>Penyusunan pelaporan keuangan semesteran</i>	22.515.500,00	22.414.650,00	(100.850,00)	99,55	
2.01 . 2.01.01 . 00 . 06 . 02 . 5 . 2 . 1	Belanja Pegawai	11.500.000,00	11.494.000,00	(6.000,00)	99,95	
2.01 . 2.01.01 . 00 . 06 . 02 . 5 . 2 . 2	Belanja Barang dan Jasa	11.015.500,00	10.920.650,00	(94.850,00)	99,14	
2.01 . 2.01.01 . 00 . 15	<b>Program Peningkatan Kualitas dan Produktivitas Tenaga Kerja</b>	238.750.000,00	237.137.000,00	(1.613.000,00)	99,32	
2.01 . 2.01.01 . 00 . 15 . 05	<i>Pengadaan bahan dan materi pendidikan dan ketrampilan kerja</i>	75.000.000,00	75.000.000,00	0,00	100,00	
2.01 . 2.01.01 . 00 . 15 . 05 . 5 . 2 . 2	Belanja Barang dan Jasa	75.000.000,00	75.000.000,00	0,00	100,00	
2.01 . 2.01.01 . 00 . 15 . 06	<i>Pendidikan dan pelatihan ketrampilan bagi pencari kerja</i>	108.750.000,00	107.393.000,00	(1.357.000,00)	98,75	
2.01 . 2.01.01 . 00 . 15 . 06 . 5 . 2 . 1	Belanja Pegawai	8.850.000,00	8.850.000,00	0,00	100,00	
2.01 . 2.01.01 . 00 . 15 . 06 . 5 . 2 . 2	Belanja Barang dan Jasa	99.900.000,00	98.543.000,00	(1.357.000,00)	98,64	
2.01 . 2.01.01 . 00 . 15 . 10	<i>Pertemuan Teknis Tekni Ketenagakerjaan</i>	30.000.000,00	29.830.000,00	(170.000,00)	99,43	
2.01 . 2.01.01 . 00 . 15 . 10 . 5 . 2 . 2	Belanja Barang dan Jasa	30.000.000,00	29.830.000,00	(170.000,00)	99,43	
2.01 . 2.01.01 . 00 . 15 . 11	<i>Pendataan Lembaga Latihan Swasta dan Pemerintahan</i>	25.000.000,00	24.914.000,00	(86.000,00)	99,66	
2.01 . 2.01.01 . 00 . 15 . 11 . 5 . 2 . 1	Belanja Pegawai	3.650.000,00	3.650.000,00	0,00	100,00	
2.01 . 2.01.01 . 00 . 15 . 11 . 5 . 2 . 2	Belanja Barang dan Jasa	21.350.000,00	21.264.000,00	(86.000,00)	99,60	
2.01 . 2.01.01 . 00 . 16	<b>Program Peningkatan Kesempatan Kerja</b>	296.300.000,00	250.783.441,00	(45.516.559,00)	84,64	
2.01 . 2.01.01 . 00 . 16 . 01	<i>Penyusunan informasi bursa tenaga kerja</i>	50.000.000,00	49.868.000,00	(132.000,00)	99,74	
2.01 . 2.01.01 . 00 . 16 . 01 . 5 . 2 . 1	Belanja Pegawai	25.200.000,00	25.200.000,00	0,00	100,00	
2.01 . 2.01.01 . 00 . 16 . 01 . 5 . 2 . 2	Belanja Barang dan Jasa	24.800.000,00	24.668.000,00	(132.000,00)	99,47	
2.01 . 2.01.01 . 00 . 16 . 02	<i>Penyebarluasan informasi bursa tenaga kerja</i>	72.000.000,00	70.645.341,00	(1.354.659,00)	98,12	
2.01 . 2.01.01 . 00 . 16 . 02 . 5 . 2 . 1	Belanja Pegawai	25.200.000,00	25.200.000,00	0,00	100,00	
2.01 . 2.01.01 . 00 . 16 . 02 . 5 . 2 . 2	Belanja Barang dan Jasa	46.800.000,00	45.445.341,00	(1.354.659,00)	97,11	
2.01 . 2.01.01 . 00 . 16 . 05	<i>Pengembangan kelembagaan produktivitas dan pelatihan kewirausahaan</i>	49.300.000,00	49.160.100,00	(139.900,00)	99,72	
2.01 . 2.01.01 . 00 . 16 . 05 . 5 . 2 . 1	Belanja Pegawai	3.600.000,00	3.600.000,00	0,00	100,00	
2.01 . 2.01.01 . 00 . 16 . 05 . 5 . 2 . 2	Belanja Barang dan Jasa	45.700.000,00	45.560.100,00	(139.900,00)	99,69	
2.01 . 2.01.01 . 00 . 16 . 08	<i>Surveillance Sertifikasi ISO 9001</i>	65.000.000,00	24.000.000,00	(41.000.000,00)	36,92	
2.01 . 2.01.01 . 00 . 16 . 08 . 5 . 2 . 1	Belanja Pegawai	24.000.000,00	24.000.000,00	0,00	100,00	

KODE REKENING	URAIAN	JUMLAH (Rp)		BERTAMBAH / (BERKURANG)		DASAR HUKUM
		ANGGARAN SETELAH PERUBAHAN	REALISASI	(Rp)	(%)	
1	2	3	4	5 = 4 - 3	6	7
2.01 . 2.01.01 . 00 . 16 . 08 . 5 . 2 . 2	Belanja Barang dan Jasa	41.000.000,00	0,00	(41.000.000,00)	0,00	
2.01 . 2.01.01 . 00 . 16 . 09	<i>Sosialisasi Keppres 4 Tahun 1980 tentang Wajib Lapo Lowongan Pekerjaan</i>	60.000.000,00	57.110.000,00	(2.890.000,00)	95,18	
2.01 . 2.01.01 . 00 . 16 . 09 . 5 . 2 . 1	Belanja Pegawai	7.250.000,00	7.250.000,00	0,00	100,00	
2.01 . 2.01.01 . 00 . 16 . 09 . 5 . 2 . 2	Belanja Barang dan Jasa	52.750.000,00	49.860.000,00	(2.890.000,00)	94,52	
2.01 . 2.01.01 . 00 . 17	<b>Program Perlindungan dan Pengembangan Lembaga Ketenagakerjaan</b>	36.261.000,00	35.884.800,00	(376.200,00)	98,96	
2.01 . 2.01.01 . 00 . 17 . 04	<i>Sosialisasi berbagai peraturan pelaksanaan tentang ketenagakerjaan</i>	36.261.000,00	35.884.800,00	(376.200,00)	98,96	
2.01 . 2.01.01 . 00 . 17 . 04 . 5 . 2 . 2	Belanja Barang dan Jasa	36.261.000,00	35.884.800,00	(376.200,00)	98,96	
2.01 . 2.01.01 . 00 . 20	<b>Program Pengembangan Data dan Informasi</b>	41.072.400,00	40.879.320,00	(193.080,00)	99,53	
2.01 . 2.01.01 . 00 . 20 . 01	<i>Analisa Capaian dan Kinerja Program dan Kegiatan</i>	18.622.400,00	18.468.400,00	(154.000,00)	99,17	
2.01 . 2.01.01 . 00 . 20 . 01 . 5 . 2 . 1	Belanja Pegawai	13.100.000,00	12.946.000,00	(154.000,00)	98,82	
2.01 . 2.01.01 . 00 . 20 . 01 . 5 . 2 . 2	Belanja Barang dan Jasa	5.522.400,00	5.522.400,00	0,00	100,00	
2.01 . 2.01.01 . 00 . 20 . 02	<i>Penyusunan Dokumentasi Perencanaan</i>	22.450.000,00	22.410.920,00	(39.080,00)	99,83	
2.01 . 2.01.01 . 00 . 20 . 02 . 5 . 2 . 2	Belanja Barang dan Jasa	22.450.000,00	22.410.920,00	(39.080,00)	99,83	
2.01 . 2.01.01 . 00 . 21	<b>Program Pembinaan Hubungan Industrial Ketenagakerjaan</b>	237.809.000,00	236.561.750,00	(1.247.250,00)	99,48	
2.01 . 2.01.01 . 00 . 21 . 01	<i>Penetapan UMK/UMKS Sosialisasi dan Implementasi Peraturan Perundang-undangan Ketenagakerjaan dan Pengupahan</i>	98.404.000,00	98.384.500,00	(19.500,00)	99,98	
2.01 . 2.01.01 . 00 . 21 . 01 . 5 . 2 . 1	Belanja Pegawai	45.600.000,00	45.600.000,00	0,00	100,00	
2.01 . 2.01.01 . 00 . 21 . 01 . 5 . 2 . 2	Belanja Barang dan Jasa	52.804.000,00	52.784.500,00	(19.500,00)	99,96	
2.01 . 2.01.01 . 00 . 21 . 02	<i>Pengembangan Sistem Informasi Hubungan Industrial dan Jamsostek</i>	23.456.000,00	23.011.000,00	(445.000,00)	98,10	
2.01 . 2.01.01 . 00 . 21 . 02 . 5 . 2 . 2	Belanja Barang dan Jasa	23.456.000,00	23.011.000,00	(445.000,00)	98,10	
2.01 . 2.01.01 . 00 . 21 . 03	<i>Pembentukan dan Peningkatan Kualitas Lembaga Kerjasama Bipartit dan Serikat Pekerja/ Buruh</i>	55.548.000,00	55.488.250,00	(59.750,00)	99,89	
2.01 . 2.01.01 . 00 . 21 . 03 . 5 . 2 . 1	Belanja Pegawai	8.200.000,00	8.200.000,00	0,00	100,00	
2.01 . 2.01.01 . 00 . 21 . 03 . 5 . 2 . 2	Belanja Barang dan Jasa	47.348.000,00	47.288.250,00	(59.750,00)	99,87	
2.01 . 2.01.01 . 00 . 21 . 04	<i>Pembentukan Peraturan Perusahaan (PP) dan Perjanjian Kerja Bersama (PKB)</i>	18.960.000,00	18.725.000,00	(235.000,00)	98,76	
2.01 . 2.01.01 . 00 . 21 . 04 . 5 . 2 . 1	Belanja Pegawai	6.950.000,00	6.950.000,00	0,00	100,00	
2.01 . 2.01.01 . 00 . 21 . 04 . 5 . 2 . 2	Belanja Barang dan Jasa	12.010.000,00	11.775.000,00	(235.000,00)	98,04	
2.01 . 2.01.01 . 00 . 21 . 05	<i>Penyuluhan Penyelesaian Perselisihan Hubungan Industri Tingkat Perusahaan</i>	24.800.000,00	24.475.000,00	(325.000,00)	98,69	
2.01 . 2.01.01 . 00 . 21 . 05 . 5 . 2 . 1	Belanja Pegawai	11.000.000,00	11.000.000,00	0,00	100,00	



KODE REKENING	URAIAN	JUMLAH (Rp)		BERTAMBAH / (BERKURANG)		DASAR HUKUM
		ANGGARAN SETELAH PERUBAHAN	REALISASI	(Rp)	(%)	
1	2	3	4	5 = 4 - 3	6	7
2.01 . 2.01.01 . 00 . 21 . 05 . 5 . 2 . 2	Belanja Barang dan Jasa	13.800.000,00	13.475.000,00	(325.000,00)	97,64	
2.01 . 2.01.01 . 00 . 21 . 06	<i>Perantaraan (Mediasi) Penyelesaian Perselisihan Hubungan Industrial</i>	16.641.000,00	16.478.000,00	(163.000,00)	99,02	
2.01 . 2.01.01 . 00 . 21 . 06 . 5 . 2 . 2	Belanja Barang dan Jasa	16.641.000,00	16.478.000,00	(163.000,00)	99,02	
2.01 . 2.01.01 . 00 . 22	<b>Program Pengembangan Masyarakat dan Kawasan Transmigrasi</b>	68.000.000,00	67.912.000,00	(88.000,00)	99,87	
2.01 . 2.01.01 . 00 . 22 . 01	<i>Pembinaan Sosial Budaya Warga Transmigrasi</i>	35.000.000,00	34.965.500,00	(34.500,00)	99,90	
2.01 . 2.01.01 . 00 . 22 . 01 . 5 . 2 . 2	Belanja Barang dan Jasa	35.000.000,00	34.965.500,00	(34.500,00)	99,90	
2.01 . 2.01.01 . 00 . 22 . 02	<i>Pembinaan Usaha Sosial Ekonomi Warga Transmigrasi</i>	33.000.000,00	32.946.500,00	(53.500,00)	99,84	
2.01 . 2.01.01 . 00 . 22 . 02 . 5 . 2 . 2	Belanja Barang dan Jasa	33.000.000,00	32.946.500,00	(53.500,00)	99,84	
2.01 . 2.01.01 . 00 . 23	<b>Program Transmigrasi Lokal</b>	40.000.000,00	39.953.500,00	(46.500,00)	99,88	
2.01 . 2.01.01 . 00 . 23 . 01	<i>Penyuluhan Transmigrasi Lokal</i>	40.000.000,00	39.953.500,00	(46.500,00)	99,88	
2.01 . 2.01.01 . 00 . 23 . 01 . 5 . 2 . 2	Belanja Barang dan Jasa	40.000.000,00	39.953.500,00	(46.500,00)	99,88	
2.01 . 2.01.01 . 00 . 24	<b>Program Perencanaan dan Penyiapan Kawasan</b>	113.200.000,00	112.148.000,00	(1.052.000,00)	99,07	
2.01 . 2.01.01 . 00 . 24 . 01	<i>Pertemuan Teknis Transmigrasi</i>	39.950.000,00	39.495.000,00	(455.000,00)	98,86	
2.01 . 2.01.01 . 00 . 24 . 01 . 5 . 2 . 2	Belanja Barang dan Jasa	39.950.000,00	39.495.000,00	(455.000,00)	98,86	
2.01 . 2.01.01 . 00 . 24 . 02	<i>Penyusunan dan Penyediaan Database dan Buku Informasi Bidang Transmigrasi</i>	38.790.000,00	38.240.500,00	(549.500,00)	98,58	
2.01 . 2.01.01 . 00 . 24 . 02 . 5 . 2 . 2	Belanja Barang dan Jasa	38.790.000,00	38.240.500,00	(549.500,00)	98,58	
2.01 . 2.01.01 . 00 . 24 . 03	<i>Verifikasi dan Validasi Data Lahan Transmigrasi</i>	34.460.000,00	34.412.500,00	(47.500,00)	99,86	
2.01 . 2.01.01 . 00 . 24 . 03 . 5 . 2 . 1	Belanja Pegawai	6.500.000,00	6.500.000,00	0,00	100,00	
2.01 . 2.01.01 . 00 . 24 . 03 . 5 . 2 . 2	Belanja Barang dan Jasa	27.960.000,00	27.912.500,00	(47.500,00)	99,83	
2.01 . 2.01.01 . 00 . 25	<b>Program Pembangunan Pemukiman dan Penempatan</b>	79.623.000,00	79.307.000,00	(316.000,00)	99,60	
2.01 . 2.01.01 . 00 . 25 . 01	<i>Peningkatan Kualitas Perumahan Transmigrasi</i>	79.623.000,00	79.307.000,00	(316.000,00)	99,60	
2.01 . 2.01.01 . 00 . 25 . 01 . 5 . 2 . 1	Belanja Pegawai	4.200.000,00	4.200.000,00	0,00	100,00	
2.01 . 2.01.01 . 00 . 25 . 01 . 5 . 2 . 2	Belanja Barang dan Jasa	75.423.000,00	75.107.000,00	(316.000,00)	99,58	
	<b>SURPLUS / (DEFISIT)</b>	(5.998.164.971,00)	(4.159.324.147,00)	1.838.840.824,00	69,34	

KODE REKENING	URAIAN	JUMLAH (Rp)		BERTAMBAH / (BERKURANG)		DASAR HUKUM
		ANGGARAN SETELAH PERUBAHAN	REALISASI	(Rp)	(%)	
1	2	3	4	5 = 4 - 3	6	7
<div>BUNTOK, 29 Agustus 2018</div> <div>BUPATI BARITO SELATAN</div> <div>EDDY RAYA SAMSURI</div>						

<div><div>PEMERINTAH KABUPATEN BARITO SELATAN</div><div>RINCIAN LAPORAN REALISASI ANGGARAN MENURUT URUSAN PEMERINTAHAN DAERAH, ORGANISASI, PENDAPATAN, BELANJA DAN PEMBIAYAAN</div><div>TAHUN ANGGARAN 2017</div></div>						
Urusan Pemerintahan : 2		Urusan Wajib Bukan Pelayanan Dasar				
Bidang Pemerintahan : 2 . 03		Pangan				
Unit Organisasi : 2 . 03 . 01		DINAS KETAHANAN PANGAN, PERTANIAN DAN PERIKANAN				
KODE REKENING	URAIAN	JUMLAH (Rp)		BERTAMBAH / (BERKURANG)		DASAR HUKUM
		ANGGARAN SETELAH PERUBAHAN	REALISASI	(Rp)	(%)	
1	2	3	4	5 = 4 - 3	6	7
2.03 . 2.03.01 . 00 . 00 . 00 . 4	PENDAPATAN	235.000.000,00	265.311.000,00	30.311.000,00	112,90	
2.03 . 2.03.01 . 00 . 00 . 00 . 4 . 1	PENDAPATAN ASLI DAERAH	235.000.000,00	265.311.000,00	30.311.000,00	112,90	
2.03 . 2.03.01 . 00 . 00 . 00 . 4 . 1 . 2	Hasil Retribusi Daerah	22.300.000,00	31.827.000,00	9.527.000,00	142,72	
2.03 . 2.03.01 . 00 . 00 . 00 . 4 . 1 . 4	Lain-lain Pendapatan Asli Daerah yang Sah	212.700.000,00	233.484.000,00	20.784.000,00	109,77	
2.03 . 2.03.01 . 00 . 00 . 00 . 5	BELANJA	31.961.564.420,00	28.217.224.499,00	(3.744.339.921,00)	88,28	
2.03 . 2.03.01 . 00 . 00 . 00 . 5 . 1	BELANJA TIDAK LANGSUNG	17.021.228.920,00	13.619.990.408,00	(3.401.238.512,00)	80,02	
2.03 . 2.03.01 . 00 . 00 . 00 . 5 . 1 . 1	Belanja Pegawai	17.021.228.920,00	13.619.990.408,00	(3.401.238.512,00)	80,02	
2.03 . 2.03.01 . 00 . 01 . 02 . 5 . 2	BELANJA LANGSUNG	14.940.335.500,00	14.597.234.091,00	(343.101.409,00)	97,70	
2.03 . 2.03.01 . 00 . 01	Program Pelayanan Administrasi Perkantoran	2.609.891.200,00	2.523.965.205,00	(85.925.995,00)	96,71	
2.03 . 2.03.01 . 00 . 01 . 02	Penyediaan jasa komunikasi, sumber daya air dan listrik	153.382.500,00	93.386.803,00	(59.995.697,00)	60,88	
2.03 . 2.03.01 . 00 . 01 . 02 . 5 . 2 . 2	Belanja Barang dan Jasa	153.382.500,00	93.386.803,00	(59.995.697,00)	60,88	
2.03 . 2.03.01 . 00 . 01 . 03	Penyediaan jasa peralatan dan perlengkapan kantor	76.500.000,00	76.327.171,00	(172.829,00)	99,77	
2.03 . 2.03.01 . 00 . 01 . 03 . 5 . 2 . 3	Belanja Modal	76.500.000,00	76.327.171,00	(172.829,00)	99,77	
2.03 . 2.03.01 . 00 . 01 . 07	Penyediaan jasa administrasi keuangan	187.110.000,00	187.110.000,00	0,00	100,00	
2.03 . 2.03.01 . 00 . 01 . 07 . 5 . 2 . 1	Belanja Pegawai	186.600.000,00	186.600.000,00	0,00	100,00	
2.03 . 2.03.01 . 00 . 01 . 07 . 5 . 2 . 2	Belanja Barang dan Jasa	510.000,00	510.000,00	0,00	100,00	
2.03 . 2.03.01 . 00 . 01 . 10	Penyediaan alat tulis kantor	121.800.700,00	119.186.800,00	(2.613.900,00)	97,85	
2.03 . 2.03.01 . 00 . 01 . 10 . 5 . 2 . 2	Belanja Barang dan Jasa	121.800.700,00	119.186.800,00	(2.613.900,00)	97,85	
2.03 . 2.03.01 . 00 . 01 . 11	Penyediaan barang cetakan dan penggandaan	47.900.000,00	46.175.200,00	(1.724.800,00)	96,40	
2.03 . 2.03.01 . 00 . 01 . 11 . 5 . 2 . 2	Belanja Barang dan Jasa	47.900.000,00	46.175.200,00	(1.724.800,00)	96,40	
2.03 . 2.03.01 . 00 . 01 . 12	Penyediaan komponen instalasi listrik/penerangan bangunan kantor	12.126.000,00	12.015.000,00	(111.000,00)	99,08	

KODE REKENING	URAIAN	JUMLAH (Rp)		BERTAMBAH / (BERKURANG)		DASAR HUKUM
		ANGGARAN SETELAH PERUBAHAN	REALISASI	(Rp)	(%)	
1	2	3	4	5 = 4 - 3	6	7
2.03 . 2.03.01 . 00 . 01 . 12 . 5 . 2 . 2	Belanja Barang dan Jasa	12.126.000,00	12.015.000,00	(111.000,00)	99,08	
2.03 . 2.03.01 . 00 . 01 . 17	<i>Penyediaan makanan dan minuman</i>	383.922.000,00	373.126.500,00	(10.795.500,00)	97,19	
2.03 . 2.03.01 . 00 . 01 . 17 . 5 . 2 . 2	Belanja Barang dan Jasa	383.922.000,00	373.126.500,00	(10.795.500,00)	97,19	
2.03 . 2.03.01 . 00 . 01 . 18	<i>Rapat-rapat koordinasi dan konsultasi ke luar daerah</i>	238.000.000,00	237.950.731,00	(49.269,00)	99,98	
2.03 . 2.03.01 . 00 . 01 . 18 . 5 . 2 . 2	Belanja Barang dan Jasa	238.000.000,00	237.950.731,00	(49.269,00)	99,98	
2.03 . 2.03.01 . 00 . 01 . 20	<i>Penyediaan Administrasi, Penjaga Kantor dan Cleaning Service</i>	1.251.400.000,00	1.241.000.000,00	(10.400.000,00)	99,17	
2.03 . 2.03.01 . 00 . 01 . 20 . 5 . 2 . 1	Belanja Pegawai	1.250.700.000,00	1.240.300.000,00	(10.400.000,00)	99,17	
2.03 . 2.03.01 . 00 . 01 . 20 . 5 . 2 . 2	Belanja Barang dan Jasa	700.000,00	700.000,00	0,00	100,00	
2.03 . 2.03.01 . 00 . 01 . 21	<i>Pembinaan, Monitoring dan Evaluasi Dalam Daerah</i>	137.750.000,00	137.687.000,00	(63.000,00)	99,95	
2.03 . 2.03.01 . 00 . 01 . 21 . 5 . 2 . 2	Belanja Barang dan Jasa	137.750.000,00	137.687.000,00	(63.000,00)	99,95	
2.03 . 2.03.01 . 00 . 02	<b>Program Peningkatan Sarana dan Prasarana Aparatur</b>	285.508.800,00	284.490.334,00	(1.018.466,00)	99,64	
2.03 . 2.03.01 . 00 . 02 . 22	<i>Pemeliharaan rutin/berkala gedung kantor</i>	67.908.000,00	67.870.114,00	(37.886,00)	99,94	
2.03 . 2.03.01 . 00 . 02 . 22 . 5 . 2 . 2	Belanja Barang dan Jasa	59.908.000,00	59.870.114,00	(37.886,00)	99,94	
2.03 . 2.03.01 . 00 . 02 . 22 . 5 . 2 . 3	Belanja Modal	8.000.000,00	8.000.000,00	0,00	100,00	
2.03 . 2.03.01 . 00 . 02 . 24	<i>Pemeliharaan rutin/berkala kendaraan dinas/operasional</i>	160.660.800,00	159.746.000,00	(914.800,00)	99,43	
2.03 . 2.03.01 . 00 . 02 . 24 . 5 . 2 . 2	Belanja Barang dan Jasa	160.660.800,00	159.746.000,00	(914.800,00)	99,43	
2.03 . 2.03.01 . 00 . 02 . 26	<i>Pemeliharaan rutin/berkala perlengkapan gedung kantor</i>	56.940.000,00	56.874.220,00	(65.780,00)	99,88	
2.03 . 2.03.01 . 00 . 02 . 26 . 5 . 2 . 2	Belanja Barang dan Jasa	56.940.000,00	56.874.220,00	(65.780,00)	99,88	
2.03 . 2.03.01 . 00 . 05	<b>Program Peningkatan Kapasitas Sumber Daya Aparatur</b>	336.379.500,00	336.042.420,00	(337.080,00)	99,90	
2.03 . 2.03.01 . 00 . 05 . 01	<i>Pengembangan SDM Aparatur</i>	4.397.500,00	4.397.500,00	0,00	100,00	
2.03 . 2.03.01 . 00 . 05 . 01 . 5 . 2 . 2	Belanja Barang dan Jasa	4.397.500,00	4.397.500,00	0,00	100,00	
2.03 . 2.03.01 . 00 . 05 . 03	<i>PEDA / PENAS</i>	167.450.000,00	167.450.000,00	0,00	100,00	
2.03 . 2.03.01 . 00 . 05 . 03 . 5 . 2 . 2	Belanja Barang dan Jasa	167.450.000,00	167.450.000,00	0,00	100,00	
2.03 . 2.03.01 . 00 . 05 . 06	<i>Pertemuan Rutin Mantri Tani Tingkat Provinsi</i>	0,00	0,00	0,00	0,00	
2.03 . 2.03.01 . 00 . 05 . 06 . 5 . 2 . 2	Belanja Barang dan Jasa	0,00	0,00	0,00	0,00	
2.03 . 2.03.01 . 00 . 05 . 07	<i>Penyusunan Program Kerja, Rencana Teknis dan Data</i>	142.032.000,00	141.741.420,00	(290.580,00)	99,80	
2.03 . 2.03.01 . 00 . 05 . 07 . 5 . 2 . 1	Belanja Pegawai	40.600.000,00	40.600.000,00	0,00	100,00	
2.03 . 2.03.01 . 00 . 05 . 07 . 5 . 2 . 2	Belanja Barang dan Jasa	101.432.000,00	101.141.420,00	(290.580,00)	99,71	
2.03 . 2.03.01 . 00 . 05 . 08	<i>Pengembangan dan Pembinaan Pengelolaan Alat dan Mesin Pertanian</i>	22.500.000,00	22.453.500,00	(46.500,00)	99,79	

KODE REKENING	URAIAN	JUMLAH (Rp)		BERTAMBAH / (BERKURANG)		DASAR HUKUM
		ANGGARAN SETELAH PERUBAHAN	REALISASI	(Rp)	(%)	
1	2	3	4	5 = 4 - 3	6	7
2.03 . 2.03.01 . 00 . 05 . 08 . 5 . 2 . 2	Belanja Barang dan Jasa	22.500.000,00	22.453.500,00	(46.500,00)	99,79	
2.03 . 2.03.01 . 00 . 06	<b>Program peningkatan pengembangan sistem pelaporan capaian kinerja dan keuangan</b>	147.000.000,00	146.677.655,00	(322.345,00)	99,78	
2.03 . 2.03.01 . 00 . 06 . 06	<i>Pengelolaan dan Penyusunan Data Statistik</i>	107.000.000,00	106.717.059,00	(282.941,00)	99,74	
2.03 . 2.03.01 . 00 . 06 . 06 . 5 . 2 . 1	Belanja Pegawai	21.050.000,00	21.050.000,00	0,00	100,00	
2.03 . 2.03.01 . 00 . 06 . 06 . 5 . 2 . 2	Belanja Barang dan Jasa	85.950.000,00	85.667.059,00	(282.941,00)	99,67	
2.03 . 2.03.01 . 00 . 06 . 07	<i>Mengikuti Musrenbang/Musrenbangtan/Musrenbangtanprov/Musrenbangtan/Forum Gabungan SKPD (Desa, Kecamatan, Provinsi dan Pusat)</i>	40.000.000,00	39.960.596,00	(39.404,00)	99,90	
2.03 . 2.03.01 . 00 . 06 . 07 . 5 . 2 . 2	Belanja Barang dan Jasa	40.000.000,00	39.960.596,00	(39.404,00)	99,90	
3.03 . 2.03.01 . 00 . 15	<b>Program Peningkatan Kesejahteraan Petani</b>	298.000.000,00	295.055.000,00	(2.945.000,00)	99,01	
3.03 . 2.03.01 . 00 . 15 . 01	<i>Bantuan Benih Sayuran Dataran Rendah (SDR) (Pengentasan Kemiskinan)</i>	50.000.000,00	50.000.000,00	0,00	100,00	
3.03 . 2.03.01 . 00 . 15 . 01 . 5 . 2 . 2	Belanja Barang dan Jasa	50.000.000,00	50.000.000,00	0,00	100,00	
3.03 . 2.03.01 . 00 . 15 . 02	<i>Bantuan langsung Benih Ungul (BLBU) Padi Inbrida dan Saprodi Penunjang Padi Gogo</i>	118.000.000,00	116.162.000,00	(1.838.000,00)	98,44	
3.03 . 2.03.01 . 00 . 15 . 02 . 5 . 2 . 1	Belanja Pegawai	10.100.000,00	8.550.000,00	(1.550.000,00)	84,65	
3.03 . 2.03.01 . 00 . 15 . 02 . 5 . 2 . 2	Belanja Barang dan Jasa	107.900.000,00	107.612.000,00	(288.000,00)	99,73	
3.03 . 2.03.01 . 00 . 15 . 04	<i>Bantuan Bibit Tanaman Buah-buahan</i>	50.000.000,00	50.000.000,00	0,00	100,00	
3.03 . 2.03.01 . 00 . 15 . 04 . 5 . 2 . 2	Belanja Barang dan Jasa	50.000.000,00	50.000.000,00	0,00	100,00	
3.03 . 2.03.01 . 00 . 15 . 17	<i>Bantuan Bibit Nenas Perigi</i>	30.000.000,00	29.793.000,00	(207.000,00)	99,31	
3.03 . 2.03.01 . 00 . 15 . 17 . 5 . 2 . 1	Belanja Pegawai	2.000.000,00	2.000.000,00	0,00	100,00	
3.03 . 2.03.01 . 00 . 15 . 17 . 5 . 2 . 2	Belanja Barang dan Jasa	28.000.000,00	27.793.000,00	(207.000,00)	99,26	
3.03 . 2.03.01 . 00 . 15 . 18	<i>Bantuan Bibit Kakao</i>	50.000.000,00	49.100.000,00	(900.000,00)	98,20	
3.03 . 2.03.01 . 00 . 15 . 18 . 5 . 2 . 1	Belanja Pegawai	2.000.000,00	1.600.000,00	(400.000,00)	80,00	
3.03 . 2.03.01 . 00 . 15 . 18 . 5 . 2 . 2	Belanja Barang dan Jasa	48.000.000,00	47.500.000,00	(500.000,00)	98,96	
3.01 . 2.03.01 . 00 . 16	<b>Program pemberdayaan masyarakat dalam pengelolaan sumberdaya</b>	300.000.000,00	294.791.050,00	(5.208.950,00)	98,26	
3.01 . 2.03.01 . 00 . 16 . 01	<i>Pembinaan kelompok masyarakat Pengawas (POKMASWAS)</i>	60.000.000,00	59.736.000,00	(264.000,00)	99,56	
3.01 . 2.03.01 . 00 . 16 . 01 . 5 . 2 . 1	Belanja Pegawai	3.600.000,00	3.600.000,00	0,00	100,00	
3.01 . 2.03.01 . 00 . 16 . 01 . 5 . 2 . 2	Belanja Barang dan Jasa	56.400.000,00	56.136.000,00	(264.000,00)	99,53	
3.01 . 2.03.01 . 00 . 16 . 02	<i>Pembinaan dan Pengendalian Sumberdaya Perairan</i>	75.000.000,00	70.077.550,00	(4.922.450,00)	93,44	
3.01 . 2.03.01 . 00 . 16 . 02 . 5 . 2 . 2	Belanja Barang dan Jasa	75.000.000,00	70.077.550,00	(4.922.450,00)	93,44	
3.01 . 2.03.01 . 00 . 16 . 03	<i>Pembinaan dan Sosialisasi Ijin Usaha Perikanan</i>	30.000.000,00	29.981.000,00	(19.000,00)	99,94	

KODE REKENING	URAIAN	JUMLAH (Rp)		BERTAMBAH / (BERKURANG)		DASAR HUKUM
		ANGGARAN SETELAH PERUBAHAN	REALISASI	(Rp)	(%)	
1	2	3	4	5 = 4 - 3	6	7
3.01 . 2.03.01 . 00 . 16 . 03 . 5 . 2 . 2	Belanja Barang dan Jasa	30.000.000,00	29.981.000,00	(19.000,00)	99,94	
3.01 . 2.03.01 . 00 . 16 . 04	<i>Pendataan, Verifikasi, Sosialisasi dan Penetapan Calon Lokasi Reservaat</i>	50.000.000,00	49.996.500,00	(3.500,00)	99,99	
3.01 . 2.03.01 . 00 . 16 . 04 . 5 . 2 . 2	Belanja Barang dan Jasa	50.000.000,00	49.996.500,00	(3.500,00)	99,99	
3.01 . 2.03.01 . 00 . 16 . 05	<i>Pengembangan Data dan Statistik Perikanan</i>	85.000.000,00	85.000.000,00	0,00	100,00	
3.01 . 2.03.01 . 00 . 16 . 05 . 5 . 2 . 1	Belanja Pegawai	8.400.000,00	8.400.000,00	0,00	100,00	
3.01 . 2.03.01 . 00 . 16 . 05 . 5 . 2 . 2	Belanja Barang dan Jasa	76.600.000,00	76.600.000,00	0,00	100,00	
3.03 . 2.03.01 . 00 . 17	<b>Program peningkatan pemasaran hasil produksi pertanian/perkebunan</b>	300.370.000,00	276.239.000,00	(24.131.000,00)	91,97	
3.03 . 2.03.01 . 00 . 17 . 01	<i>Mengikuti Hari Pangan Sedunia (Tingkat Provinsi/Nasional)</i>	0,00	0,00	0,00	0,00	
3.03 . 2.03.01 . 00 . 17 . 01 . 5 . 2 . 2	Belanja Barang dan Jasa	0,00	0,00	0,00	0,00	
3.03 . 2.03.01 . 00 . 17 . 02	<i>Mengikuti Kalteng Ekspo dan Borneo Exotica</i>	53.070.000,00	31.020.000,00	(22.050.000,00)	58,45	
3.03 . 2.03.01 . 00 . 17 . 02 . 5 . 2 . 2	Belanja Barang dan Jasa	53.070.000,00	31.020.000,00	(22.050.000,00)	58,45	
3.03 . 2.03.01 . 00 . 17 . 03	<i>Parade Produk Pertanian (Dalam Rangka HUT Kemerdekaan RI)</i>	40.000.000,00	40.000.000,00	0,00	100,00	
3.03 . 2.03.01 . 00 . 17 . 03 . 5 . 2 . 2	Belanja Barang dan Jasa	40.000.000,00	40.000.000,00	0,00	100,00	
3.03 . 2.03.01 . 00 . 17 . 04	<i>Gelar Produk Pertanian (Dalam rangka Hari Jadi Kabupaten Barito Selatan)</i>	60.000.000,00	58.450.000,00	(1.550.000,00)	97,42	
3.03 . 2.03.01 . 00 . 17 . 04 . 5 . 2 . 1	Belanja Pegawai	3.500.000,00	3.500.000,00	0,00	100,00	
3.03 . 2.03.01 . 00 . 17 . 04 . 5 . 2 . 2	Belanja Barang dan Jasa	56.500.000,00	54.950.000,00	(1.550.000,00)	97,26	
3.03 . 2.03.01 . 00 . 17 . 05	<i>Pengolahan Informasi Permintaan Pasar atas Hasil Produksi Peternakan</i>	30.000.000,00	30.000.000,00	0,00	100,00	
3.03 . 2.03.01 . 00 . 17 . 05 . 5 . 2 . 1	Belanja Pegawai	6.000.000,00	6.000.000,00	0,00	100,00	
3.03 . 2.03.01 . 00 . 17 . 05 . 5 . 2 . 2	Belanja Barang dan Jasa	24.000.000,00	24.000.000,00	0,00	100,00	
3.03 . 2.03.01 . 00 . 17 . 06	<i>Monitoring dan Pelaporan Harga TPH</i>	30.000.000,00	29.469.000,00	(531.000,00)	98,23	
3.03 . 2.03.01 . 00 . 17 . 06 . 5 . 2 . 1	Belanja Pegawai	3.600.000,00	3.600.000,00	0,00	100,00	
3.03 . 2.03.01 . 00 . 17 . 06 . 5 . 2 . 2	Belanja Barang dan Jasa	16.400.000,00	15.869.000,00	(531.000,00)	96,76	
3.03 . 2.03.01 . 00 . 17 . 06 . 5 . 2 . 3	Belanja Modal	10.000.000,00	10.000.000,00	0,00	100,00	
3.03 . 2.03.01 . 00 . 17 . 07	<i>Penanganan Pasca Panen Padi</i>	87.300.000,00	87.300.000,00	0,00	100,00	
3.03 . 2.03.01 . 00 . 17 . 07 . 5 . 2 . 2	Belanja Barang dan Jasa	87.300.000,00	87.300.000,00	0,00	100,00	
3.03 . 2.03.01 . 00 . 19	<b>Program peningkatan produksi pertanian/perkebunan</b>	4.887.284.000,00	4.835.979.764,00	(51.304.236,00)	98,95	
3.03 . 2.03.01 . 00 . 19 . 01	<i>Peningkatan Pengelolaan Kegiatan DAK Bidang Pertanian</i>	193.250.000,00	193.075.000,00	(175.000,00)	99,91	
3.03 . 2.03.01 . 00 . 19 . 01 . 5 . 2 . 1	Belanja Pegawai	34.250.000,00	34.250.000,00	0,00	100,00	

KODE REKENING	URAIAN	JUMLAH (Rp)		BERTAMBAH / (BERKURANG)		DASAR HUKUM
		ANGGARAN SETELAH PERUBAHAN	REALISASI	(Rp)	(%)	
1	2	3	4	5 = 4 - 3	6	7
3.03 . 2.03.01 . 00 . 19 . 01 . 5 . 2 . 2	Belanja Barang dan Jasa	159.000.000,00	158.825.000,00	(175.000,00)	99,89	
3.03 . 2.03.01 . 00 . 19 . 02	<i>Knsultasi, Pertemuan, Rapat-rapat Kegiatan</i>	130.000.000,00	130.000.000,00	0,00	100,00	
	<i>Tanaman Pangan, Holtikultura dan Sarana Prasarana</i>					
3.03 . 2.03.01 . 00 . 19 . 02 . 5 . 2 . 2	Belanja Barang dan Jasa	130.000.000,00	130.000.000,00	0,00	100,00	
3.03 . 2.03.01 . 00 . 19 . 03	<i>Peningkatan Pengelolaan Kegiatan Tugas</i>	80.000.000,00	80.000.000,00	0,00	100,00	
	<i>Pembantuan Ditjen PSP</i>					
3.03 . 2.03.01 . 00 . 19 . 03 . 5 . 2 . 1	Belanja Pegawai	5.900.000,00	5.900.000,00	0,00	100,00	
3.03 . 2.03.01 . 00 . 19 . 03 . 5 . 2 . 2	Belanja Barang dan Jasa	74.100.000,00	74.100.000,00	0,00	100,00	
3.03 . 2.03.01 . 00 . 19 . 04	<i>Peningkatan Pengelolaan Kegiatan Tugas</i>	60.000.000,00	59.878.000,00	(122.000,00)	99,80	
	<i>Pembantuan Ditjen Tanaman Pangan</i>					
3.03 . 2.03.01 . 00 . 19 . 04 . 5 . 2 . 1	Belanja Pegawai	8.200.000,00	8.200.000,00	0,00	100,00	
3.03 . 2.03.01 . 00 . 19 . 04 . 5 . 2 . 2	Belanja Barang dan Jasa	51.800.000,00	51.678.000,00	(122.000,00)	99,76	
3.03 . 2.03.01 . 00 . 19 . 05	<i>Inventarisasi, Pangamatan dan Pembinaan OPT</i>	50.000.000,00	50.000.000,00	0,00	100,00	
	<i>Terpadu/Monitoring OPT</i>					
3.03 . 2.03.01 . 00 . 19 . 05 . 5 . 2 . 1	Belanja Pegawai	7.100.000,00	7.100.000,00	0,00	100,00	
3.03 . 2.03.01 . 00 . 19 . 05 . 5 . 2 . 2	Belanja Barang dan Jasa	42.900.000,00	42.900.000,00	0,00	100,00	
3.03 . 2.03.01 . 00 . 19 . 06	<i>Penguatan Brigade Proteksi</i>	70.000.000,00	70.000.000,00	0,00	100,00	
3.03 . 2.03.01 . 00 . 19 . 06 . 5 . 2 . 1	Belanja Pegawai	3.100.000,00	3.100.000,00	0,00	100,00	
3.03 . 2.03.01 . 00 . 19 . 06 . 5 . 2 . 2	Belanja Barang dan Jasa	66.900.000,00	66.900.000,00	0,00	100,00	
3.03 . 2.03.01 . 00 . 19 . 07	<i>Pengembangan Perbenihan/Pembibitan (Operasional</i>	75.000.000,00	74.998.000,00	(2.000,00)	100,00	
	<i>Balai Benih Padi dan Palawija)</i>					
3.03 . 2.03.01 . 00 . 19 . 07 . 5 . 2 . 2	Belanja Barang dan Jasa	75.000.000,00	74.998.000,00	(2.000,00)	100,00	
3.03 . 2.03.01 . 00 . 19 . 08	<i>Pengembangan Perbenihan/Perbibitan (Operasional</i>	75.000.000,00	74.130.000,00	(870.000,00)	98,84	
	<i>Balai Benih Hortikulura)</i>					
3.03 . 2.03.01 . 00 . 19 . 08 . 5 . 2 . 2	Belanja Barang dan Jasa	75.000.000,00	74.130.000,00	(870.000,00)	98,84	
3.03 . 2.03.01 . 00 . 19 . 09	<i>Dana Alokasi Khusus (DAK) sub Bidang Pertanian</i>	2.759.434.000,00	2.753.898.700,00	(5.535.300,00)	99,80	
3.03 . 2.03.01 . 00 . 19 . 09 . 5 . 2 . 2	Belanja Barang dan Jasa	137.971.700,00	136.971.700,00	(1.000.000,00)	99,28	
3.03 . 2.03.01 . 00 . 19 . 09 . 5 . 2 . 3	Belanja Modal	2.621.462.300,00	2.616.927.000,00	(4.535.300,00)	99,83	
3.03 . 2.03.01 . 00 . 19 . 10	<i>Pengembangan UPTD BP-HMT</i>	70.000.000,00	69.838.000,00	(162.000,00)	99,77	
3.03 . 2.03.01 . 00 . 19 . 10 . 5 . 2 . 2	Belanja Barang dan Jasa	70.000.000,00	69.838.000,00	(162.000,00)	99,77	
3.03 . 2.03.01 . 00 . 19 . 11	<i>Pengembangan Perbenihan/Perbibitan UPTD Balai</i>	120.000.000,00	115.265.500,00	(4.734.500,00)	96,05	
	<i>Benih Perkebunan Dangka</i>					
3.03 . 2.03.01 . 00 . 19 . 11 . 5 . 2 . 1	Belanja Pegawai	11.400.000,00	11.400.000,00	0,00	100,00	
3.03 . 2.03.01 . 00 . 19 . 11 . 5 . 2 . 2	Belanja Barang dan Jasa	108.600.000,00	103.865.500,00	(4.734.500,00)	95,64	
3.03 . 2.03.01 . 00 . 19 . 12	<i>Pengembangan UPTD Rumah Potong Hewan (RPH)</i>	50.000.000,00	45.316.564,00	(4.683.436,00)	90,63	
3.03 . 2.03.01 . 00 . 19 . 12 . 5 . 2 . 2	Belanja Barang dan Jasa	50.000.000,00	45.316.564,00	(4.683.436,00)	90,63	

KODE REKENING	URAIAN	JUMLAH (Rp)		BERTAMBAH / (BERKURANG)		DASAR HUKUM
		ANGGARAN SETELAH PERUBAHAN	REALISASI	(Rp)	(%)	
1	2	3	4	5 = 4 - 3	6	7
3.03 . 2.03.01 . 00 . 19 . 13	<i>Bantuan Penyegaran Ternak kepada Masyarakat (Pengentasan Kemiskinan)</i>	191.000.000,00	190.865.000,00	(135.000,00)	99,93	
3.03 . 2.03.01 . 00 . 19 . 13 . 5 . 2 . 1	Belanja Pegawai	2.400.000,00	2.400.000,00	0,00	100,00	
3.03 . 2.03.01 . 00 . 19 . 13 . 5 . 2 . 2	Belanja Barang dan Jasa	188.600.000,00	188.465.000,00	(135.000,00)	99,93	
3.03 . 2.03.01 . 00 . 19 . 14	<i>Konsultasi, Koordinasi, Pertemuan dan Rapat-rapat Kegiatan Peternakan</i>	100.000.000,00	100.000.000,00	0,00	100,00	
3.03 . 2.03.01 . 00 . 19 . 14 . 5 . 2 . 2	Belanja Barang dan Jasa	100.000.000,00	100.000.000,00	0,00	100,00	
3.03 . 2.03.01 . 00 . 19 . 15	<i>Konsultasi, Koordinasi, Pertemuan dan Rapat-rapat Kegiatan Perkebunan</i>	95.000.000,00	95.000.000,00	0,00	100,00	
3.03 . 2.03.01 . 00 . 19 . 15 . 5 . 2 . 2	Belanja Barang dan Jasa	95.000.000,00	95.000.000,00	0,00	100,00	
3.03 . 2.03.01 . 00 . 19 . 16	<i>Pembinaan, monitoring dan evaluasi Pengembangan PBS</i>	55.000.000,00	55.000.000,00	0,00	100,00	
3.03 . 2.03.01 . 00 . 19 . 16 . 5 . 2 . 2	Belanja Barang dan Jasa	55.000.000,00	55.000.000,00	0,00	100,00	
3.03 . 2.03.01 . 00 . 19 . 17	<i>Pengelolaan Kebun Induk 20 Ha dan Kebun Percontohan 8 Ha</i>	190.000.000,00	157.710.000,00	(32.290.000,00)	83,01	
3.03 . 2.03.01 . 00 . 19 . 17 . 5 . 2 . 1	Belanja Pegawai	7.200.000,00	7.200.000,00	0,00	100,00	
3.03 . 2.03.01 . 00 . 19 . 17 . 5 . 2 . 2	Belanja Barang dan Jasa	182.800.000,00	150.510.000,00	(32.290.000,00)	82,34	
3.03 . 2.03.01 . 00 . 19 . 18	<i>Pengelolaan Kebun Entris 4 Ha</i>	60.000.000,00	58.140.000,00	(1.860.000,00)	96,90	
3.03 . 2.03.01 . 00 . 19 . 18 . 5 . 2 . 2	Belanja Barang dan Jasa	60.000.000,00	58.140.000,00	(1.860.000,00)	96,90	
3.03 . 2.03.01 . 00 . 19 . 19	<i>Pembinaan Pengelolaan Pasca Panen dan Pengelolaan Hasil (Perkebunan)</i>	60.000.000,00	60.000.000,00	0,00	100,00	
3.03 . 2.03.01 . 00 . 19 . 19 . 5 . 2 . 2	Belanja Barang dan Jasa	60.000.000,00	60.000.000,00	0,00	100,00	
3.03 . 2.03.01 . 00 . 19 . 20	<i>Pengembangan dan Peningkatan Pelayanan Inseminasi Buatan (IB)</i>	50.500.000,00	50.475.000,00	(25.000,00)	99,95	
3.03 . 2.03.01 . 00 . 19 . 20 . 5 . 2 . 1	Belanja Pegawai	4.000.000,00	4.000.000,00	0,00	100,00	
3.03 . 2.03.01 . 00 . 19 . 20 . 5 . 2 . 2	Belanja Barang dan Jasa	46.500.000,00	46.475.000,00	(25.000,00)	99,95	
3.03 . 2.03.01 . 00 . 19 . 38	<i>Penyediaan Sarana dan Prasarana Pertanian</i>	353.100.000,00	352.390.000,00	(710.000,00)	99,80	
3.03 . 2.03.01 . 00 . 19 . 38 . 5 . 2 . 1	Belanja Pegawai	10.000.000,00	10.000.000,00	0,00	100,00	
3.03 . 2.03.01 . 00 . 19 . 38 . 5 . 2 . 2	Belanja Barang dan Jasa	43.100.000,00	42.720.000,00	(380.000,00)	99,12	
3.03 . 2.03.01 . 00 . 19 . 38 . 5 . 2 . 3	Belanja Modal	300.000.000,00	299.670.000,00	(330.000,00)	99,89	
2.03 . 2.03.01 . 00 . 20	<b>Program Diversifikasi, Ketersediaan Ketahanan Pangan Masyarakat</b>	710.418.000,00	676.268.800,00	(34.149.200,00)	95,19	
2.03 . 2.03.01 . 00 . 20 . 01	<i>Analisis ketersediaan Pangan Sumber Energi dan Protein</i>	76.350.000,00	75.388.000,00	(962.000,00)	98,74	
2.03 . 2.03.01 . 00 . 20 . 01 . 5 . 2 . 1	Belanja Pegawai	43.800.000,00	43.800.000,00	0,00	100,00	
2.03 . 2.03.01 . 00 . 20 . 01 . 5 . 2 . 2	Belanja Barang dan Jasa	32.550.000,00	31.588.000,00	(962.000,00)	97,04	
2.03 . 2.03.01 . 00 . 20 . 02	<i>Pembinaan Cadangan Pangan Pemerintah</i>	91.750.000,00	91.465.900,00	(284.100,00)	99,69	



KODE REKENING	URAIAN	JUMLAH (Rp)		BERTAMBAH / (BERKURANG)		DASAR HUKUM
		ANGGARAN SETELAH PERUBAHAN	REALISASI	(Rp)	(%)	
1	2	3	4	5 = 4 - 3	6	7
2.03 . 2.03.01 . 00 . 20 . 02 . 5 . 2 . 1	Belanja Pegawai	12.800.000,00	12.800.000,00	0,00	100,00	
2.03 . 2.03.01 . 00 . 20 . 02 . 5 . 2 . 2	Belanja Barang dan Jasa	78.950.000,00	78.665.900,00	(284.100,00)	99,64	
2.03 . 2.03.01 . 00 . 20 . 03	<i>Ekspo Parade, Gelar Ketahanan Pangan dan Penyuluh Pertanian</i>	32.000.000,00	32.000.000,00	0,00	100,00	
2.03 . 2.03.01 . 00 . 20 . 03 . 5 . 2 . 1	Belanja Pegawai	3.500.000,00	3.500.000,00	0,00	100,00	
2.03 . 2.03.01 . 00 . 20 . 03 . 5 . 2 . 2	Belanja Barang dan Jasa	28.500.000,00	28.500.000,00	0,00	100,00	
2.03 . 2.03.01 . 00 . 20 . 04	<i>Analisis Distribusi, Harga dan Akses Pangan</i>	26.100.000,00	26.100.000,00	0,00	100,00	
2.03 . 2.03.01 . 00 . 20 . 04 . 5 . 2 . 1	Belanja Pegawai	3.600.000,00	3.600.000,00	0,00	100,00	
2.03 . 2.03.01 . 00 . 20 . 04 . 5 . 2 . 2	Belanja Barang dan Jasa	22.500.000,00	22.500.000,00	0,00	100,00	
2.03 . 2.03.01 . 00 . 20 . 05	<i>Analisis Ketersediaan Pangan dan Gizi</i>	29.700.000,00	29.700.000,00	0,00	100,00	
2.03 . 2.03.01 . 00 . 20 . 05 . 5 . 2 . 1	Belanja Pegawai	11.400.000,00	11.400.000,00	0,00	100,00	
2.03 . 2.03.01 . 00 . 20 . 05 . 5 . 2 . 2	Belanja Barang dan Jasa	18.300.000,00	18.300.000,00	0,00	100,00	
2.03 . 2.03.01 . 00 . 20 . 06	<i>Pengembangan Desa Mandiri Pangan</i>	33.750.000,00	33.680.000,00	(70.000,00)	99,79	
2.03 . 2.03.01 . 00 . 20 . 06 . 5 . 2 . 2	Belanja Barang dan Jasa	33.750.000,00	33.680.000,00	(70.000,00)	99,79	
2.03 . 2.03.01 . 00 . 20 . 07	<i>Pendamping Hari Pangan Sedunia (HIPS)</i>	207.968.000,00	175.316.000,00	(32.652.000,00)	84,30	
2.03 . 2.03.01 . 00 . 20 . 07 . 5 . 2 . 2	Belanja Barang dan Jasa	207.968.000,00	175.316.000,00	(32.652.000,00)	84,30	
2.03 . 2.03.01 . 00 . 20 . 08	<i>Percepatan Penanekaragaman Konsumsi Pangan (P2KP)</i>	68.500.000,00	68.427.000,00	(73.000,00)	99,89	
2.03 . 2.03.01 . 00 . 20 . 08 . 5 . 2 . 1	Belanja Pegawai	2.000.000,00	1.998.000,00	(2.000,00)	99,90	
2.03 . 2.03.01 . 00 . 20 . 08 . 5 . 2 . 2	Belanja Barang dan Jasa	66.500.000,00	66.429.000,00	(71.000,00)	99,89	
2.03 . 2.03.01 . 00 . 20 . 09	<i>Analisis Konsumsi Pangan dan Preferensi Pangan Masyarakat (PPM)</i>	58.400.000,00	58.363.900,00	(36.100,00)	99,94	
2.03 . 2.03.01 . 00 . 20 . 09 . 5 . 2 . 2	Belanja Barang dan Jasa	58.400.000,00	58.363.900,00	(36.100,00)	99,94	
2.03 . 2.03.01 . 00 . 20 . 10	<i>Pembinaan Keamanan Pangan</i>	85.900.000,00	85.828.000,00	(72.000,00)	99,92	
2.03 . 2.03.01 . 00 . 20 . 10 . 5 . 2 . 2	Belanja Barang dan Jasa	85.900.000,00	85.828.000,00	(72.000,00)	99,92	
3.01 . 2.03.01 . 00 . 20	<b>Program pengembangan budidaya perikanan</b>	2.248.634.000,00	2.209.640.776,00	(38.993.224,00)	98,27	
3.01 . 2.03.01 . 00 . 20 . 10	<i>Pengembangan Kolam Dinas / Stasiun Perbenihan</i>	75.000.000,00	74.650.000,00	(350.000,00)	99,53	
3.01 . 2.03.01 . 00 . 20 . 10 . 5 . 2 . 2	Belanja Barang dan Jasa	75.000.000,00	74.650.000,00	(350.000,00)	99,53	
3.01 . 2.03.01 . 00 . 20 . 11	<i>Rutin UPTD BBI Palu Rejo</i>	195.000.000,00	194.881.000,00	(119.000,00)	99,94	
3.01 . 2.03.01 . 00 . 20 . 11 . 5 . 2 . 2	Belanja Barang dan Jasa	195.000.000,00	194.881.000,00	(119.000,00)	99,94	
3.01 . 2.03.01 . 00 . 20 . 12	<i>Peningkatan Pengelolaan Kegiatan DAK Perikanan Budidaya</i>	150.000.000,00	146.365.000,00	(3.635.000,00)	97,58	
3.01 . 2.03.01 . 00 . 20 . 12 . 5 . 2 . 1	Belanja Pegawai	63.400.000,00	59.900.000,00	(3.500.000,00)	94,48	
3.01 . 2.03.01 . 00 . 20 . 12 . 5 . 2 . 2	Belanja Barang dan Jasa	86.600.000,00	86.465.000,00	(135.000,00)	99,84	
3.01 . 2.03.01 . 00 . 20 . 13	<i>Pembinaan dan Pengembangan Sarpras Budidaya</i>	50.000.000,00	50.000.000,00	0,00	100,00	

KODE REKENING	URAIAN	JUMLAH (Rp)		BERTAMBAH / (BERKURANG)		DASAR HUKUM
		ANGGARAN SETELAH PERUBAHAN	REALISASI	(Rp)	(%)	
1	2	3	4	5 = 4 - 3	6	7
3.01 . 2.03.01 . 00 . 20 . 13 . 5 . 2 . 2	Belanja Barang dan Jasa	50.000.000,00	50.000.000,00	0,00	100,00	
3.01 . 2.03.01 . 00 . 20 . 15	Pengembangan Sarana Percontohan Dinas dan Penyuluhan	125.000.000,00	123.757.776,00	(1.242.224,00)	99,01	
3.01 . 2.03.01 . 00 . 20 . 15 . 5 . 2 . 1	Belanja Pegawai	4.200.000,00	4.200.000,00	0,00	100,00	
3.01 . 2.03.01 . 00 . 20 . 15 . 5 . 2 . 2	Belanja Barang dan Jasa	120.800.000,00	119.557.776,00	(1.242.224,00)	98,97	
3.01 . 2.03.01 . 00 . 20 . 16	Pengadaan Sarana dan Prasarana Pemberdayaan Usaha Skala Kecil Masyarakat Pesisir (Nelayan, pembudidaya Ikan, Pengolah dan Pemasar Hasil Perikanan serta Petambak Garam) (DAK)	1.339.240.000,00	1.306.478.000,00	(32.762.000,00)	97,55	
3.01 . 2.03.01 . 00 . 20 . 16 . 5 . 2 . 2	Belanja Barang dan Jasa	1.339.240.000,00	1.306.478.000,00	(32.762.000,00)	97,55	
3.01 . 2.03.01 . 00 . 20 . 17	Pembangunan/Rehabilitasi Sarana dan Prasarana Pokok UPTD Perbenihan Dinas Kelautan dan Perikanan	314.394.000,00	313.509.000,00	(885.000,00)	99,72	
3.01 . 2.03.01 . 00 . 20 . 17 . 5 . 2 . 3	Belanja Modal	314.394.000,00	313.509.000,00	(885.000,00)	99,72	
3.03 . 2.03.01 . 00 . 21	Program pencegahan dan penanggulangan penyakit ternak	256.500.000,00	247.781.861,00	(8.718.139,00)	96,60	
3.03 . 2.03.01 . 00 . 21 . 01	Pemeliharaan kesehatan dan pencegahan penyakit menular ternak	125.500.000,00	125.372.400,00	(127.600,00)	99,90	
3.03 . 2.03.01 . 00 . 21 . 01 . 5 . 2 . 1	Belanja Pegawai	46.600.000,00	46.600.000,00	0,00	100,00	
3.03 . 2.03.01 . 00 . 21 . 01 . 5 . 2 . 2	Belanja Barang dan Jasa	60.900.000,00	60.772.400,00	(127.600,00)	99,79	
3.03 . 2.03.01 . 00 . 21 . 01 . 5 . 2 . 3	Belanja Modal	18.000.000,00	18.000.000,00	0,00	100,00	
3.03 . 2.03.01 . 00 . 21 . 02	Sosialisasi Penanggulangan Rabies	51.000.000,00	51.000.000,00	0,00	100,00	
3.03 . 2.03.01 . 00 . 21 . 02 . 5 . 2 . 1	Belanja Pegawai	4.100.000,00	4.100.000,00	0,00	100,00	
3.03 . 2.03.01 . 00 . 21 . 02 . 5 . 2 . 2	Belanja Barang dan Jasa	46.900.000,00	46.900.000,00	0,00	100,00	
3.03 . 2.03.01 . 00 . 21 . 03	Pengembangan UPTD Puskesmas Pamangka	40.000.000,00	35.188.461,00	(4.811.539,00)	87,97	
3.03 . 2.03.01 . 00 . 21 . 03 . 5 . 2 . 2	Belanja Barang dan Jasa	36.500.000,00	31.713.461,00	(4.786.539,00)	86,89	
3.03 . 2.03.01 . 00 . 21 . 03 . 5 . 2 . 3	Belanja Modal	3.500.000,00	3.475.000,00	(25.000,00)	99,29	
3.03 . 2.03.01 . 00 . 21 . 04	Pengembangan UPTD Poskeswan dan PB-HMT Rantau Kujang	40.000.000,00	36.221.000,00	(3.779.000,00)	90,55	
3.03 . 2.03.01 . 00 . 21 . 04 . 5 . 2 . 2	Belanja Barang dan Jasa	40.000.000,00	36.221.000,00	(3.779.000,00)	90,55	
2.03 . 2.03.01 . 00 . 21	Program Pengembangan Penyelenggaraan Penyuluh dan Kelembagaan	1.442.370.000,00	1.398.378.000,00	(43.992.000,00)	96,95	
2.03 . 2.03.01 . 00 . 21 . 01	Pengembangan Penyelenggaraan Penyuluh Pertanian	51.000.000,00	51.000.000,00	0,00	100,00	
2.03 . 2.03.01 . 00 . 21 . 01 . 5 . 2 . 2	Belanja Barang dan Jasa	51.000.000,00	51.000.000,00	0,00	100,00	
2.03 . 2.03.01 . 00 . 21 . 03	Penyediaan Materi Penyuluh	28.000.000,00	28.000.000,00	0,00	100,00	
2.03 . 2.03.01 . 00 . 21 . 03 . 5 . 2 . 2	Belanja Barang dan Jasa	28.000.000,00	28.000.000,00	0,00	100,00	
2.03 . 2.03.01 . 00 . 21 . 04	Penyediaan Perjalanan Tetap Penyuluh	729.500.000,00	717.000.000,00	(12.500.000,00)	98,29	

KODE REKENING	URAIAN	JUMLAH (Rp)		BERTAMBAH / (BERKURANG)		DASAR HUKUM
		ANGGARAN SETELAH PERUBAHAN	REALISASI	(Rp)	(%)	
1	2	3	4	5 = 4 - 3	6	7
2.03 . 2.03.01 . 00 . 21 . 04 . 5 . 2 . 2	Belanja Barang dan Jasa	729.500.000,00	717.000.000,00	(12.500.000,00)	98,29	
2.03 . 2.03.01 . 00 . 21 . 05	<i>Kebun Percontohan di UPTB BPP</i>	12.000.000,00	12.000.000,00	0,00	100,00	
2.03 . 2.03.01 . 00 . 21 . 05 . 5 . 2 . 2	Belanja Barang dan Jasa	12.000.000,00	12.000.000,00	0,00	100,00	
2.03 . 2.03.01 . 00 . 21 . 07	<i>Pengawalan dan Pendampingan Penyuluh Pertanian</i>	454.050.000,00	423.415.000,00	(30.635.000,00)	93,25	
2.03 . 2.03.01 . 00 . 21 . 07 . 5 . 2 . 1	Belanja Pegawai	369.950.000,00	340.900.000,00	(29.050.000,00)	92,15	
2.03 . 2.03.01 . 00 . 21 . 07 . 5 . 2 . 2	Belanja Barang dan Jasa	84.100.000,00	82.515.000,00	(1.585.000,00)	98,12	
2.03 . 2.03.01 . 00 . 21 . 08	<i>Penyusunan Program Penyuluhan</i>	39.325.000,00	38.875.000,00	(450.000,00)	98,86	
2.03 . 2.03.01 . 00 . 21 . 08 . 5 . 2 . 2	Belanja Barang dan Jasa	39.325.000,00	38.875.000,00	(450.000,00)	98,86	
2.03 . 2.03.01 . 00 . 21 . 09	<i>Pembinaan dan Pengawasan Program</i>	52.020.000,00	51.952.000,00	(68.000,00)	99,87	
	<i>Pengembangan Usaha Agribisnis Pedesaan (PUAP)</i>					
2.03 . 2.03.01 . 00 . 21 . 09 . 5 . 2 . 1	Belanja Pegawai	30.600.000,00	30.532.000,00	(68.000,00)	99,78	
2.03 . 2.03.01 . 00 . 21 . 09 . 5 . 2 . 2	Belanja Barang dan Jasa	21.420.000,00	21.420.000,00	0,00	100,00	
2.03 . 2.03.01 . 00 . 21 . 10	<i>Monitoring / Pembinaan Kelompok Tani di Tingkat</i>	29.100.000,00	29.100.000,00	0,00	100,00	
	<i>Kecamatan dan Desa</i>					
2.03 . 2.03.01 . 00 . 21 . 10 . 5 . 2 . 2	Belanja Barang dan Jasa	29.100.000,00	29.100.000,00	0,00	100,00	
2.03 . 2.03.01 . 00 . 21 . 11	<i>Evaluasi Penyuluh, Kelembagaan Petani dan Nelayan</i>	25.675.000,00	25.486.000,00	(189.000,00)	99,26	
2.03 . 2.03.01 . 00 . 21 . 11 . 5 . 2 . 1	Belanja Pegawai	5.375.000,00	5.375.000,00	0,00	100,00	
2.03 . 2.03.01 . 00 . 21 . 11 . 5 . 2 . 2	Belanja Barang dan Jasa	20.300.000,00	20.111.000,00	(189.000,00)	99,07	
2.03 . 2.03.01 . 00 . 21 . 12	<i>Penilaian Kredit Point Penyuluh Pertanian</i>	21.700.000,00	21.550.000,00	(150.000,00)	99,31	
2.03 . 2.03.01 . 00 . 21 . 12 . 5 . 2 . 1	Belanja Pegawai	10.000.000,00	10.000.000,00	0,00	100,00	
2.03 . 2.03.01 . 00 . 21 . 12 . 5 . 2 . 2	Belanja Barang dan Jasa	11.700.000,00	11.550.000,00	(150.000,00)	98,72	
3.01 . 2.03.01 . 00 . 21	<b>Program pengembangan perikanan tangkap</b>	621.550.000,00	619.322.226,00	(2.227.774,00)	99,64	
3.01 . 2.03.01 . 00 . 21 . 13	<i>Rutin UPTD PPI Buntok</i>	35.000.000,00	33.279.726,00	(1.720.274,00)	95,08	
3.01 . 2.03.01 . 00 . 21 . 13 . 5 . 2 . 1	Belanja Pegawai	4.200.000,00	4.200.000,00	0,00	100,00	
3.01 . 2.03.01 . 00 . 21 . 13 . 5 . 2 . 2	Belanja Barang dan Jasa	30.800.000,00	29.079.726,00	(1.720.274,00)	94,41	
3.01 . 2.03.01 . 00 . 21 . 14	<i>Pembinaan dan Monev Kegiatan Perikanan Tangkap</i>	32.000.000,00	32.000.000,00	0,00	100,00	
3.01 . 2.03.01 . 00 . 21 . 14 . 5 . 2 . 2	Belanja Barang dan Jasa	32.000.000,00	32.000.000,00	0,00	100,00	
3.01 . 2.03.01 . 00 . 21 . 16	<i>Pemberdayaan Nelayan Skala Kecil</i>	554.550.000,00	554.042.500,00	(507.500,00)	99,91	
3.01 . 2.03.01 . 00 . 21 . 16 . 5 . 2 . 1	Belanja Pegawai	3.000.000,00	3.000.000,00	0,00	100,00	
3.01 . 2.03.01 . 00 . 21 . 16 . 5 . 2 . 2	Belanja Barang dan Jasa	551.550.000,00	551.042.500,00	(507.500,00)	99,91	
3.01 . 2.03.01 . 00 . 23	<b>Program Optimalisasi pengelolaan dan pemasaran produksi perikanan</b>	210.000.000,00	167.878.000,00	(42.122.000,00)	79,94	
3.01 . 2.03.01 . 00 . 23 . 01	<i>Pengembangan Diversifikasi Pangan (ikan) dan</i>	50.000.000,00	49.596.000,00	(404.000,00)	99,19	
	<i>Home Industri Pengolahan</i>					



<div></div> <div><b>PEMERINTAH KABUPATEN BARITO SELATAN</b> <b>RINCIAN LAPORAN REALISASI ANGGARAN MENURUT URUSAN PEMERINTAHAN DAERAH, ORGANISASI,</b> <b>PENDAPATAN, BELANJA DAN PEMBIAYAAN</b> TAHUN ANGGARAN 2017</div>						
<b>Urusan Pemerintahan</b> : 2		Urusan Wajib Bukan Pelayanan Dasar				
<b>Bidang Pemerintahan</b> : 2 . 05		Lingkungan Hidup				
<b>Unit Organisasi</b> : 2 . 05 . 01		DINAS LINGKUNGAN HIDUP				
KODE REKENING	URAIAN	JUMLAH (Rp)		BERTAMBAH / (BERKURANG)		DASAR HUKUM
		ANGGARAN SETELAH PERUBAHAN	REALISASI	(Rp)	(%)	
1	2	3	4	5 = 4 - 3	6	7
2.05 . 2.05.01 . 00 . 00 . 00 . 4	<b>PENDAPATAN</b>	55.000.000,00	47.077.000,00	(7.923.000,00)	85,59	
2.05 . 2.05.01 . 00 . 00 . 00 . 4 . 1	<b>PENDAPATAN ASLI DAERAH</b>	55.000.000,00	47.077.000,00	(7.923.000,00)	85,59	
2.05 . 2.05.01 . 00 . 00 . 00 . 4 . 1 . 2	Hasil Retribusi Daerah	55.000.000,00	47.077.000,00	(7.923.000,00)	85,59	
2.05 . 2.05.01 . 00 . 00 . 00 . 5	<b>BELANJA</b>	10.122.007.525,50	9.740.404.439,00	(381.603.086,50)	96,23	
2.05 . 2.05.01 . 00 . 00 . 00 . 5 . 1	<b>BELANJA TIDAK LANGSUNG</b>	3.716.517.125,50	3.435.900.618,00	(280.616.507,50)	92,45	
2.05 . 2.05.01 . 00 . 00 . 00 . 5 . 1 . 1	Belanja Pegawai	3.716.517.125,50	3.435.900.618,00	(280.616.507,50)	92,45	
2.05 . 2.05.01 . 00 . 01 . 01 . 5 . 2	<b>BELANJA LANGSUNG</b>	6.405.490.400,00	6.304.503.821,00	(100.986.579,00)	98,42	
2.05 . 2.05.01 . 00 . 01	<b>Program Pelayanan Administrasi Perkantoran</b>	906.851.400,00	875.984.684,00	(30.866.716,00)	96,60	
2.05 . 2.05.01 . 00 . 01 . 01	<i>Penyediaan jasa surat menyurat</i>	1.500.000,00	1.500.000,00	0,00	100,00	
2.05 . 2.05.01 . 00 . 01 . 01 . 5 . 2 . 2	Belanja Barang dan Jasa	1.500.000,00	1.500.000,00	0,00	100,00	
2.05 . 2.05.01 . 00 . 01 . 02	<i>Penyediaan jasa komunikasi, sumber daya air dan listrik</i>	38.755.400,00	33.896.800,00	(4.858.600,00)	87,46	
2.05 . 2.05.01 . 00 . 01 . 02 . 5 . 2 . 2	Belanja Barang dan Jasa	38.755.400,00	33.896.800,00	(4.858.600,00)	87,46	
2.05 . 2.05.01 . 00 . 01 . 06	<i>Penyediaan jasa pemeliharaan dan perizinan kendaraan dinas/operasional</i>	40.000.000,00	37.799.800,00	(2.200.200,00)	94,50	
2.05 . 2.05.01 . 00 . 01 . 06 . 5 . 2 . 2	Belanja Barang dan Jasa	40.000.000,00	37.799.800,00	(2.200.200,00)	94,50	
2.05 . 2.05.01 . 00 . 01 . 07	<i>Penyediaan jasa administrasi keuangan</i>	108.100.000,00	99.550.000,00	(8.550.000,00)	92,09	
2.05 . 2.05.01 . 00 . 01 . 07 . 5 . 2 . 1	Belanja Pegawai	107.600.000,00	99.050.000,00	(8.550.000,00)	92,05	
2.05 . 2.05.01 . 00 . 01 . 07 . 5 . 2 . 2	Belanja Barang dan Jasa	500.000,00	500.000,00	0,00	100,00	
2.05 . 2.05.01 . 00 . 01 . 08	<i>Penyediaan Peralatan Kebersihan dan Bahan Pembersih</i>	1.500.000,00	1.500.000,00	0,00	100,00	
2.05 . 2.05.01 . 00 . 01 . 08 . 5 . 2 . 2	Belanja Barang dan Jasa	1.500.000,00	1.500.000,00	0,00	100,00	
2.05 . 2.05.01 . 00 . 01 . 10	<i>Penyediaan alat tulis kantor</i>	30.000.000,00	30.000.000,00	0,00	100,00	

KODE REKENING	URAIAN	JUMLAH (Rp)		BERTAMBAH / (BERKURANG)		DASAR HUKUM
		ANGGARAN SETELAH PERUBAHAN	REALISASI	(Rp)	(%)	
1	2	3	4	5 = 4 - 3	6	7
2.05 . 2.05.01 . 00 . 01 . 10 . 5 . 2 . 2	Belanja Barang dan Jasa	30.000.000,00	30.000.000,00	0,00	100,00	
2.05 . 2.05.01 . 00 . 01 . 11	<i>Penyediaan barang cetakan dan penggandaan</i>	15.000.000,00	15.000.000,00	0,00	100,00	
2.05 . 2.05.01 . 00 . 01 . 11 . 5 . 2 . 2	Belanja Barang dan Jasa	15.000.000,00	15.000.000,00	0,00	100,00	
2.05 . 2.05.01 . 00 . 01 . 12	<i>Penyediaan komponen instalasi listrik/penerangan bangunan kantor</i>	2.000.000,00	2.000.000,00	0,00	100,00	
2.05 . 2.05.01 . 00 . 01 . 12 . 5 . 2 . 2	Belanja Barang dan Jasa	2.000.000,00	2.000.000,00	0,00	100,00	
2.05 . 2.05.01 . 00 . 01 . 15	<i>Penyediaan bahan bacaan dan peraturan perundang-undangan</i>	12.000.000,00	12.000.000,00	0,00	100,00	
2.05 . 2.05.01 . 00 . 01 . 15 . 5 . 2 . 2	Belanja Barang dan Jasa	12.000.000,00	12.000.000,00	0,00	100,00	
2.05 . 2.05.01 . 00 . 01 . 17	<i>Penyediaan makanan dan minuman</i>	75.000.000,00	74.817.500,00	(182.500,00)	99,76	
2.05 . 2.05.01 . 00 . 01 . 17 . 5 . 2 . 2	Belanja Barang dan Jasa	75.000.000,00	74.817.500,00	(182.500,00)	99,76	
2.05 . 2.05.01 . 00 . 01 . 18	<i>Rapat-rapat koordinasi dan konsultasi ke luar daerah</i>	174.000.000,00	173.990.584,00	(9.416,00)	99,99	
2.05 . 2.05.01 . 00 . 01 . 18 . 5 . 2 . 2	Belanja Barang dan Jasa	174.000.000,00	173.990.584,00	(9.416,00)	99,99	
2.05 . 2.05.01 . 00 . 01 . 20	<i>Pembinaan, Monitoring dan Evaluasi Program Dalam Daerah</i>	74.600.000,00	74.534.000,00	(66.000,00)	99,91	
2.05 . 2.05.01 . 00 . 01 . 20 . 5 . 2 . 2	Belanja Barang dan Jasa	74.600.000,00	74.534.000,00	(66.000,00)	99,91	
2.05 . 2.05.01 . 00 . 01 . 21	<i>Penyediaan Petugas Keamanan, Kebersihan, Supir dan Administrasi Kantor</i>	334.396.000,00	319.396.000,00	(15.000.000,00)	95,51	
2.05 . 2.05.01 . 00 . 01 . 21 . 5 . 2 . 1	Belanja Pegawai	333.800.000,00	318.800.000,00	(15.000.000,00)	95,51	
2.05 . 2.05.01 . 00 . 01 . 21 . 5 . 2 . 2	Belanja Barang dan Jasa	596.000,00	596.000,00	0,00	100,00	
2.05 . 2.05.01 . 00 . 02	<b>Program Peningkatan Sarana dan Prasarana Aparatur</b>	67.950.000,00	66.735.000,00	(1.215.000,00)	98,21	
2.05 . 2.05.01 . 00 . 02 . 07	<i>Pengadaan perlengkapan gedung kantor</i>	19.500.000,00	18.750.000,00	(750.000,00)	96,15	
2.05 . 2.05.01 . 00 . 02 . 07 . 5 . 2 . 3	Belanja Modal	19.500.000,00	18.750.000,00	(750.000,00)	96,15	
2.05 . 2.05.01 . 00 . 02 . 09	<i>Pengadaan peralatan gedung kantor</i>	38.450.000,00	38.000.000,00	(450.000,00)	98,83	
2.05 . 2.05.01 . 00 . 02 . 09 . 5 . 2 . 3	Belanja Modal	38.450.000,00	38.000.000,00	(450.000,00)	98,83	
2.05 . 2.05.01 . 00 . 02 . 46	<i>Pendataan dan Pemeliharaan Rutin/ Berkala Barang Inventaris/ Aset</i>	10.000.000,00	9.985.000,00	(15.000,00)	99,85	
2.05 . 2.05.01 . 00 . 02 . 46 . 5 . 2 . 1	Belanja Pegawai	3.000.000,00	3.000.000,00	0,00	100,00	
2.05 . 2.05.01 . 00 . 02 . 46 . 5 . 2 . 2	Belanja Barang dan Jasa	7.000.000,00	6.985.000,00	(15.000,00)	99,79	
2.05 . 2.05.01 . 00 . 03	<b>Program peningkatan disiplin aparatur</b>	30.650.000,00	30.000.000,00	(650.000,00)	97,88	
2.05 . 2.05.01 . 00 . 03 . 05	<i>Pengadaan pakaian khusus hari-hari tertentu</i>	30.650.000,00	30.000.000,00	(650.000,00)	97,88	
2.05 . 2.05.01 . 00 . 03 . 05 . 5 . 2 . 1	Belanja Pegawai	650.000,00	0,00	(650.000,00)	0,00	
2.05 . 2.05.01 . 00 . 03 . 05 . 5 . 2 . 2	Belanja Barang dan Jasa	30.000.000,00	30.000.000,00	0,00	100,00	
2.05 . 2.05.01 . 00 . 05	<b>Program Peningkatan Kapasitas Sumber Daya Aparatur</b>	42.200.000,00	42.200.000,00	0,00	100,00	

KODE REKENING	URAIAN	JUMLAH (Rp)		BERTAMBAH / (BERKURANG)		DASAR HUKUM
		ANGGARAN SETELAH PERUBAHAN	REALISASI	(Rp)	(%)	
1	2	3	4	5 = 4 - 3	6	7
2.05 . 2.05.01 . 00 . 05 . 01	<i>Pendidikan dan Pelatihan Formal/ Non Formal</i>	42.200.000,00	42.200.000,00	0,00	100,00	
2.05 . 2.05.01 . 00 . 05 . 01 . 5 . 2 . 2	Belanja Barang dan Jasa	42.200.000,00	42.200.000,00	0,00	100,00	
2.05 . 2.05.01 . 00 . 06	<b>Program peningkatan pengembangan sistem pelaporan capaian kinerja dan keuangan</b>	38.000.000,00	38.000.000,00	0,00	100,00	
2.05 . 2.05.01 . 00 . 06 . 01	<i>Penyusunan laporan capaian kinerja dan ikhtisar realisasi kinerja SKPD (LKIP, LKPJ, LPPD)</i>	7.000.000,00	7.000.000,00	0,00	100,00	
2.05 . 2.05.01 . 00 . 06 . 01 . 5 . 2 . 1	Belanja Pegawai	3.500.000,00	3.500.000,00	0,00	100,00	
2.05 . 2.05.01 . 00 . 06 . 01 . 5 . 2 . 2	Belanja Barang dan Jasa	3.500.000,00	3.500.000,00	0,00	100,00	
2.05 . 2.05.01 . 00 . 06 . 02	<i>Penyusunan Pelaporan Keuangan (Bulanan, Semesteran dan Tahunan)</i>	7.000.000,00	7.000.000,00	0,00	100,00	
2.05 . 2.05.01 . 00 . 06 . 02 . 5 . 2 . 2	Belanja Barang dan Jasa	7.000.000,00	7.000.000,00	0,00	100,00	
2.05 . 2.05.01 . 00 . 06 . 08	<i>Penyusunan Analisis Jabatan dan Evaluasi Jabatan</i>	6.000.000,00	6.000.000,00	0,00	100,00	
2.05 . 2.05.01 . 00 . 06 . 08 . 5 . 2 . 1	Belanja Pegawai	3.000.000,00	3.000.000,00	0,00	100,00	
2.05 . 2.05.01 . 00 . 06 . 08 . 5 . 2 . 2	Belanja Barang dan Jasa	3.000.000,00	3.000.000,00	0,00	100,00	
2.05 . 2.05.01 . 00 . 06 . 09	<i>Penyusunan Dokumen Perencanaan Program Kerja SKPD</i>	18.000.000,00	18.000.000,00	0,00	100,00	
2.05 . 2.05.01 . 00 . 06 . 09 . 5 . 2 . 1	Belanja Pegawai	12.200.000,00	12.200.000,00	0,00	100,00	
2.05 . 2.05.01 . 00 . 06 . 09 . 5 . 2 . 2	Belanja Barang dan Jasa	5.800.000,00	5.800.000,00	0,00	100,00	
2.05 . 2.05.01 . 00 . 15	<b>Program Pengembangan Kinerja Pengelolaan Persampahan</b>	110.000.000,00	104.150.000,00	(5.850.000,00)	94,68	
2.05 . 2.05.01 . 00 . 15 . 04	<i>Peningkatan operasi dan pemeliharaan prasarana dan sarana persampahan</i>	20.000.000,00	20.000.000,00	0,00	100,00	
2.05 . 2.05.01 . 00 . 15 . 04 . 5 . 2 . 2	Belanja Barang dan Jasa	20.000.000,00	20.000.000,00	0,00	100,00	
2.05 . 2.05.01 . 00 . 15 . 17	<i>Peningkatan Pengelolaan Persampahan</i>	40.000.000,00	35.000.000,00	(5.000.000,00)	87,50	
2.05 . 2.05.01 . 00 . 15 . 17 . 5 . 2 . 1	Belanja Pegawai	11.000.000,00	11.000.000,00	0,00	100,00	
2.05 . 2.05.01 . 00 . 15 . 17 . 5 . 2 . 2	Belanja Barang dan Jasa	29.000.000,00	24.000.000,00	(5.000.000,00)	82,76	
2.05 . 2.05.01 . 00 . 15 . 18	<i>Penyusunan UKL /UPL TPA</i>	50.000.000,00	49.150.000,00	(850.000,00)	98,30	
2.05 . 2.05.01 . 00 . 15 . 18 . 5 . 2 . 1	Belanja Pegawai	7.150.000,00	7.150.000,00	0,00	100,00	
2.05 . 2.05.01 . 00 . 15 . 18 . 5 . 2 . 2	Belanja Barang dan Jasa	42.850.000,00	42.000.000,00	(850.000,00)	98,02	
2.05 . 2.05.01 . 00 . 16	<b>Program Pengendalian Pencemaran dan Perusakan Lingkungan Hidup</b>	875.000.000,00	860.890.600,00	(14.109.400,00)	98,39	
2.05 . 2.05.01 . 00 . 16 . 03	<i>Pemantauan Kualitas Lingkungan (Pengujian dan Survey)</i>	40.000.000,00	38.635.000,00	(1.365.000,00)	96,59	
2.05 . 2.05.01 . 00 . 16 . 03 . 5 . 2 . 2	Belanja Barang dan Jasa	40.000.000,00	38.635.000,00	(1.365.000,00)	96,59	
2.05 . 2.05.01 . 00 . 16 . 09	<i>Penilaian Peringkat Kinerja Perusahaan (PROPER)</i>	20.000.000,00	19.796.000,00	(204.000,00)	98,98	
2.05 . 2.05.01 . 00 . 16 . 09 . 5 . 2 . 2	Belanja Barang dan Jasa	20.000.000,00	19.796.000,00	(204.000,00)	98,98	


KODE REKENING	URAIAN	JUMLAH (Rp)		BERTAMBAH / (BERKURANG)		DASAR HUKUM
		ANGGARAN SETELAH PERUBAHAN	REALISASI	(Rp)	(%)	
1	2	3	4	5 = 4 - 3	6	7
2.05 . 2.05.01 . 00 . 16 . 14	<i>Peningkatan Peran Serta Masyarakat Dalam Pengendalian Lingkungan Hidup (Pembinaan Pengasapan Rotan)</i>	20.000.000,00	20.000.000,00	0,00	100,00	
2.05 . 2.05.01 . 00 . 16 . 14 . 5 . 2 . 2	Belanja Barang dan Jasa	20.000.000,00	20.000.000,00	0,00	100,00	
2.05 . 2.05.01 . 00 . 16 . 25	<i>Sinkronisasi Penilaian Kota Sehat/ Adipura</i>	45.000.000,00	44.214.000,00	(786.000,00)	98,25	
2.05 . 2.05.01 . 00 . 16 . 25 . 5 . 2 . 1	Belanja Pegawai	3.750.000,00	3.750.000,00	0,00	100,00	
2.05 . 2.05.01 . 00 . 16 . 25 . 5 . 2 . 2	Belanja Barang dan Jasa	41.250.000,00	40.464.000,00	(786.000,00)	98,09	
2.05 . 2.05.01 . 00 . 16 . 26	<i>Pengawasan Penataan Bidang Lingkungan Hidup</i>	20.000.000,00	20.000.000,00	0,00	100,00	
2.05 . 2.05.01 . 00 . 16 . 26 . 5 . 2 . 2	Belanja Barang dan Jasa	20.000.000,00	20.000.000,00	0,00	100,00	
2.05 . 2.05.01 . 00 . 16 . 27	<i>Sinkronisasi Penertiban Kegiatan Pertambangan Tanpa Izin (PETI)</i>	15.000.000,00	14.999.000,00	(1.000,00)	99,99	
2.05 . 2.05.01 . 00 . 16 . 27 . 5 . 2 . 2	Belanja Barang dan Jasa	15.000.000,00	14.999.000,00	(1.000,00)	99,99	
2.05 . 2.05.01 . 00 . 16 . 28	<i>Sinkronisasi Penyusunan AMDAL</i>	35.000.000,00	35.000.000,00	0,00	100,00	
2.05 . 2.05.01 . 00 . 16 . 28 . 5 . 2 . 2	Belanja Barang dan Jasa	35.000.000,00	35.000.000,00	0,00	100,00	
2.05 . 2.05.01 . 00 . 16 . 29	<i>Penatalaksanaan Penilaian/ Pemeriksaan Dokumen Lingkungan</i>	45.000.000,00	44.999.950,00	(50,00)	100,00	
2.05 . 2.05.01 . 00 . 16 . 29 . 5 . 2 . 2	Belanja Barang dan Jasa	45.000.000,00	44.999.950,00	(50,00)	100,00	
2.05 . 2.05.01 . 00 . 16 . 30	<i>Peningkatan Kapasitas Payung Kegiatan Percepatan Pembangunan Sanitasi Permukaan (PPSP)</i>	25.000.000,00	24.567.000,00	(433.000,00)	98,27	
2.05 . 2.05.01 . 00 . 16 . 30 . 5 . 2 . 2	Belanja Barang dan Jasa	25.000.000,00	24.567.000,00	(433.000,00)	98,27	
2.05 . 2.05.01 . 00 . 16 . 31	<i>Peningkatan Kapasitas Laboratorium Lingkungan Hidup</i>	173.480.000,00	171.033.000,00	(2.447.000,00)	98,59	
2.05 . 2.05.01 . 00 . 16 . 31 . 5 . 2 . 1	Belanja Pegawai	12.000.000,00	12.000.000,00	0,00	100,00	
2.05 . 2.05.01 . 00 . 16 . 31 . 5 . 2 . 2	Belanja Barang dan Jasa	147.480.000,00	145.033.000,00	(2.447.000,00)	98,34	
2.05 . 2.05.01 . 00 . 16 . 31 . 5 . 2 . 3	Belanja Modal	14.000.000,00	14.000.000,00	0,00	100,00	
2.05 . 2.05.01 . 00 . 16 . 32	<i>Monitoring dan Evaluasi Pembinaan Pengelolaan Limbah Domestik dan B3</i>	25.000.000,00	24.915.000,00	(85.000,00)	99,66	
2.05 . 2.05.01 . 00 . 16 . 32 . 5 . 2 . 2	Belanja Barang dan Jasa	25.000.000,00	24.915.000,00	(85.000,00)	99,66	
2.05 . 2.05.01 . 00 . 16 . 33	<i>Pelatihan Teknis Operasional Peralatan Laboratorium</i>	11.520.000,00	11.520.000,00	0,00	100,00	
2.05 . 2.05.01 . 00 . 16 . 33 . 5 . 2 . 1	Belanja Pegawai	2.450.000,00	2.450.000,00	0,00	100,00	
2.05 . 2.05.01 . 00 . 16 . 33 . 5 . 2 . 2	Belanja Barang dan Jasa	9.070.000,00	9.070.000,00	0,00	100,00	
2.05 . 2.05.01 . 00 . 16 . 34	<i>Pos Pengaduan Sengketa Lingkungan</i>	20.000.000,00	15.207.500,00	(4.792.500,00)	76,04	
2.05 . 2.05.01 . 00 . 16 . 34 . 5 . 2 . 2	Belanja Barang dan Jasa	20.000.000,00	15.207.500,00	(4.792.500,00)	76,04	
2.05 . 2.05.01 . 00 . 16 . 35	<i>KLHS</i>	380.000.000,00	376.004.150,00	(3.995.850,00)	98,95	
2.05 . 2.05.01 . 00 . 16 . 35 . 5 . 2 . 1	Belanja Pegawai	33.250.000,00	33.250.000,00	0,00	100,00	



KODE REKENING	URAIAN	JUMLAH (Rp)		BERTAMBAH / (BERKURANG)		DASAR HUKUM
		ANGGARAN SETELAH PERUBAHAN	REALISASI	(Rp)	(%)	
1	2	3	4	5 = 4 - 3	6	7
2.05 . 2.05.01 . 00 . 16 . 35 . 5 . 2 . 2	Belanja Barang dan Jasa	322.900.000,00	319.808.150,00	(3.091.850,00)	99,04	
2.05 . 2.05.01 . 00 . 16 . 35 . 5 . 2 . 3	Belanja Modal	23.850.000,00	22.946.000,00	(904.000,00)	96,21	
2.05 . 2.05.01 . 00 . 17	<b>Program Perlindungan dan Konservasi Sumber Daya Alam</b>	17.000.000,00	17.000.000,00	0,00	100,00	
2.05 . 2.05.01 . 00 . 17 . 17	<i>Sinkronisasi dan Investigasi Pengelolaan Lingkungan</i>	17.000.000,00	17.000.000,00	0,00	100,00	
2.05 . 2.05.01 . 00 . 17 . 17 . 5 . 2 . 2	Belanja Barang dan Jasa	17.000.000,00	17.000.000,00	0,00	100,00	
2.05 . 2.05.01 . 00 . 18	<b>Program Rehabilitasi dan Pemulihan Cadangan Sumber Daya Alam</b>	45.000.000,00	44.999.000,00	(1.000,00)	100,00	
2.05 . 2.05.01 . 00 . 18 . 09	<i>Pengelolaan Lingkungan Menuju Indonesia Hijau (MIH)</i>	45.000.000,00	44.999.000,00	(1.000,00)	100,00	
2.05 . 2.05.01 . 00 . 18 . 09 . 5 . 2 . 2	Belanja Barang dan Jasa	45.000.000,00	44.999.000,00	(1.000,00)	100,00	
2.05 . 2.05.01 . 00 . 19	<b>Program Peningkatan Kualitas dan Akses Informasi Sumber Daya Alam dan Lingkungan Hidup</b>	125.000.000,00	121.280.637,00	(3.719.363,00)	97,02	
2.05 . 2.05.01 . 00 . 19 . 02	<i>Pengembangan Data dan Informasi Lingkungan (Pembuatan Balliho Informasi Lingkungan)</i>	15.000.000,00	15.000.000,00	0,00	100,00	
2.05 . 2.05.01 . 00 . 19 . 02 . 5 . 2 . 2	Belanja Barang dan Jasa	15.000.000,00	15.000.000,00	0,00	100,00	
2.05 . 2.05.01 . 00 . 19 . 04	<i>Peningkatan Jejaring Informasi Lingkungan Pusat dan Daerah</i>	80.000.000,00	76.759.637,00	(3.240.363,00)	95,95	
2.05 . 2.05.01 . 00 . 19 . 04 . 5 . 2 . 2	Belanja Barang dan Jasa	80.000.000,00	76.759.637,00	(3.240.363,00)	95,95	
2.05 . 2.05.01 . 00 . 19 . 11	<i>Pengembangan Data dan Informasi Lingkungan (Penyusunan Buku Status Lingkungan Hidup Daerah/ SLHD)</i>	30.000.000,00	29.521.000,00	(479.000,00)	98,40	
2.05 . 2.05.01 . 00 . 19 . 11 . 5 . 2 . 2	Belanja Barang dan Jasa	30.000.000,00	29.521.000,00	(479.000,00)	98,40	
2.05 . 2.05.01 . 00 . 21	<b>Pengembangan Ekowisata dan Jasa Lingkungan Di kawasan-kawasan Konservasi Laut dan Hutan</b>	40.000.000,00	17.000.000,00	(23.000.000,00)	42,50	
2.05 . 2.05.01 . 00 . 21 . 04	<i>Pemilihan dan Pengiriman Duta Lingkungan Hidup</i>	40.000.000,00	17.000.000,00	(23.000.000,00)	42,50	
2.05 . 2.05.01 . 00 . 21 . 04 . 5 . 2 . 1	Belanja Pegawai	4.500.000,00	0,00	(4.500.000,00)	0,00	
2.05 . 2.05.01 . 00 . 21 . 04 . 5 . 2 . 2	Belanja Barang dan Jasa	35.500.000,00	17.000.000,00	(18.500.000,00)	47,89	
2.05 . 2.05.01 . 00 . 22	<b>Program Pengendalian Kebakaran Hutan</b>	45.000.000,00	44.889.000,00	(111.000,00)	99,75	
2.05 . 2.05.01 . 00 . 22 . 08	<i>Sinkronisasi dan Sosialisasi Pengendalian Kebakaran Hutan, Lahan dan Pekarangan</i>	45.000.000,00	44.889.000,00	(111.000,00)	99,75	
2.05 . 2.05.01 . 00 . 22 . 08 . 5 . 2 . 1	Belanja Pegawai	5.000.000,00	5.000.000,00	0,00	100,00	
2.05 . 2.05.01 . 00 . 22 . 08 . 5 . 2 . 2	Belanja Barang dan Jasa	40.000.000,00	39.889.000,00	(111.000,00)	99,72	
2.05 . 2.05.01 . 00 . 24	<b>Program Pengelolaan Ruang Terbuka Hijau (RTH)</b>	25.000.000,00	25.000.000,00	0,00	100,00	
2.05 . 2.05.01 . 00 . 24 . 17	<i>Pengelolaan Ruang Terbuka Hijau (RTH)</i>	25.000.000,00	25.000.000,00	0,00	100,00	

KODE REKENING	URAIAN	JUMLAH (Rp)		BERTAMBAH / (BERKURANG)		DASAR HUKUM
		ANGGARAN SETELAH PERUBAHAN	REALISASI	(Rp)	(%)	
1	2	3	4	5 = 4 - 3	6	7
2.05 . 2.05.01 . 00 . 24 . 17 . 5 . 2 . 2	Belanja Barang dan Jasa	25.000.000,00	25.000.000,00	0,00	100,00	
2.05 . 2.05.01 . 00 . 26	<b>Program Hari-hari Penting Lingkungan Hidup</b>	40.000.000,00	40.000.000,00	0,00	100,00	
2.05 . 2.05.01 . 00 . 26 . 01	<i>Hari Lingkungan Hidup (Lomba Melukis)</i>	40.000.000,00	40.000.000,00	0,00	100,00	
2.05 . 2.05.01 . 00 . 26 . 01 . 5 . 2 . 1	Belanja Pegawai	6.000.000,00	6.000.000,00	0,00	100,00	
2.05 . 2.05.01 . 00 . 26 . 01 . 5 . 2 . 2	Belanja Barang dan Jasa	34.000.000,00	34.000.000,00	0,00	100,00	
1.04 . 2.05.01 . 00 . 26	<b>Program Penanganan Persampahan dan Limbah Lingkungan</b>	3.049.900.000,00	3.039.732.000,00	(10.168.000,00)	99,67	
1.04 . 2.05.01 . 00 . 26 . 01	<i>Penanganan Persampahan dan Limbah Lingkungan</i>	3.049.900.000,00	3.039.732.000,00	(10.168.000,00)	99,67	
1.04 . 2.05.01 . 00 . 26 . 01 . 5 . 2 . 1	Belanja Pegawai	2.253.600.000,00	2.247.200.000,00	(6.400.000,00)	99,72	
1.04 . 2.05.01 . 00 . 26 . 01 . 5 . 2 . 2	Belanja Barang dan Jasa	796.300.000,00	792.532.000,00	(3.768.000,00)	99,53	
2.05 . 2.05.01 . 00 . 27	<b>Program Adiwiyata</b>	30.000.000,00	29.786.000,00	(214.000,00)	99,29	
2.05 . 2.05.01 . 00 . 27 . 01	<i>Pengembangan Pendidikan Lingkungan Hidup (Sosialisasi Menuju Sekolah Adiwiyata)</i>	30.000.000,00	29.786.000,00	(214.000,00)	99,29	
2.05 . 2.05.01 . 00 . 27 . 01 . 5 . 2 . 1	Belanja Pegawai	5.050.000,00	5.050.000,00	0,00	100,00	
2.05 . 2.05.01 . 00 . 27 . 01 . 5 . 2 . 2	Belanja Barang dan Jasa	24.950.000,00	24.736.000,00	(214.000,00)	99,14	
1.04 . 2.05.01 . 00 . 27	<b>Program Sarana dan Prasarana Kebersihan</b>	480.839.000,00	471.876.900,00	(8.962.100,00)	98,14	
1.04 . 2.05.01 . 00 . 27 . 01	<i>Belanja Peralatan Kebersihan dan Bahan Bersih</i>	40.000.000,00	40.000.000,00	0,00	100,00	
1.04 . 2.05.01 . 00 . 27 . 01 . 5 . 2 . 2	Belanja Barang dan Jasa	40.000.000,00	40.000.000,00	0,00	100,00	
1.04 . 2.05.01 . 00 . 27 . 02	<i>Belanja Perawatan Kendaraan Bermotor</i>	300.399.000,00	292.150.000,00	(8.249.000,00)	97,25	
1.04 . 2.05.01 . 00 . 27 . 02 . 5 . 2 . 2	Belanja Barang dan Jasa	300.399.000,00	292.150.000,00	(8.249.000,00)	97,25	
1.04 . 2.05.01 . 00 . 27 . 03	<i>Perpanjangan STNK dan KIR Kelayakan Dump Truck/Arm roll</i>	15.000.000,00	14.286.900,00	(713.100,00)	95,25	
1.04 . 2.05.01 . 00 . 27 . 03 . 5 . 2 . 2	Belanja Barang dan Jasa	15.000.000,00	14.286.900,00	(713.100,00)	95,25	
1.04 . 2.05.01 . 00 . 27 . 04	<i>Belanja Pakaian Kerja Lapangan</i>	40.000.000,00	40.000.000,00	0,00	100,00	
1.04 . 2.05.01 . 00 . 27 . 04 . 5 . 2 . 2	Belanja Barang dan Jasa	40.000.000,00	40.000.000,00	0,00	100,00	
1.04 . 2.05.01 . 00 . 27 . 05	<i>Belanja Pengadaan Alat-alat Bengkel</i>	45.000.000,00	45.000.000,00	0,00	100,00	
1.04 . 2.05.01 . 00 . 27 . 05 . 5 . 2 . 2	Belanja Barang dan Jasa	45.000.000,00	45.000.000,00	0,00	100,00	
1.04 . 2.05.01 . 00 . 27 . 06	<i>Pemeliharaan Berkala TPS</i>	20.000.000,00	20.000.000,00	0,00	100,00	
1.04 . 2.05.01 . 00 . 27 . 06 . 5 . 2 . 2	Belanja Barang dan Jasa	20.000.000,00	20.000.000,00	0,00	100,00	
1.04 . 2.05.01 . 00 . 27 . 07	<i>Pemeliharaan Berkala Landasan Arm Roll</i>	20.440.000,00	20.440.000,00	0,00	100,00	
1.04 . 2.05.01 . 00 . 27 . 07 . 5 . 2 . 2	Belanja Barang dan Jasa	20.440.000,00	20.440.000,00	0,00	100,00	
1.04 . 2.05.01 . 00 . 31	<b>Program Peningkatan Kapasitas UPTD Tempat Pemrosesan Akhir (TPA)</b>	437.100.000,00	434.980.000,00	(2.120.000,00)	99,51	



<div><div>PEMERINTAH KABUPATEN BARITO SELATAN</div><div>RINCIAN LAPORAN REALISASI ANGGARAN MENURUT URUSAN PEMERINTAHAN DAERAH, ORGANISASI, PENDAPATAN, BELANJA DAN PEMBIAYAAN</div><div>TAHUN ANGGARAN 2017</div></div>						
Urusan Pemerintahan : 2		Urusan Wajib Bukan Pelayanan Dasar				
Bidang Pemerintahan : 2 . 06		Administrasi Kependudukan dan Capil				
Unit Organisasi : 2 . 06 . 01		DINAS KEPENDUDUKAN DAN PENCATATAN SIPIL				
Sub Unit Organisasi : 2 . 06 . 01 . 01		DINAS KEPENDUDUKAN DAN PENCATATAN SIPIL				
KODE REKENING	URAIAN	JUMLAH (Rp)		BERTAMBAH / (BERKURANG)		DASAR HUKUM
		ANGGARAN SETELAH PERUBAHAN	REALISASI	(Rp)	(%)	
1	2	3	4	5 = 4 - 3	6	7
2.06 . 2.06.01 . 01 . 00 . 00 . 5	<b>BELANJA</b>	6.409.704.840,00	5.784.921.066,00	(624.783.774,00)	90,25	
2.06 . 2.06.01 . 01 . 00 . 00 . 5 . 1	<b>BELANJA TIDAK LANGSUNG</b>	2.842.550.440,00	2.236.827.069,00	(605.723.371,00)	78,69	
2.06 . 2.06.01 . 01 . 00 . 00 . 5 . 1 . 1	Belanja Pegawai	2.842.550.440,00	2.236.827.069,00	(605.723.371,00)	78,69	
2.06 . 2.06.01 . 01 . 01 . 01 . 5 . 2	<b>BELANJA LANGSUNG</b>	3.567.154.400,00	3.548.093.997,00	(19.060.403,00)	99,47	
2.06 . 2.06.01 . 01 . 01	<b>Program Pelayanan Administrasi Perkantoran</b>	764.234.400,00	758.216.998,00	(6.017.402,00)	99,21	
2.06 . 2.06.01 . 01 . 01 . 01	<i>Penyediaan jasa surat menyurat</i>	2.000.000,00	1.998.000,00	(2.000,00)	99,90	
2.06 . 2.06.01 . 01 . 01 . 01 . 5 . 2 . 2	Belanja Barang dan Jasa	2.000.000,00	1.998.000,00	(2.000,00)	99,90	
2.06 . 2.06.01 . 01 . 01 . 02	<i>Penyediaan jasa komunikasi, sumber daya air dan listrik</i>	71.720.000,00	66.434.748,00	(5.285.252,00)	92,63	
2.06 . 2.06.01 . 01 . 01 . 02 . 5 . 2 . 2	Belanja Barang dan Jasa	71.720.000,00	66.434.748,00	(5.285.252,00)	92,63	
2.06 . 2.06.01 . 01 . 01 . 05	<i>Pembinaan Monitoring dan Evaluasi</i>	170.634.400,00	170.628.900,00	(5.500,00)	100,00	
2.06 . 2.06.01 . 01 . 01 . 05 . 5 . 2 . 2	Belanja Barang dan Jasa	170.634.400,00	170.628.900,00	(5.500,00)	100,00	
2.06 . 2.06.01 . 01 . 01 . 07	<i>Penyediaan jasa administrasi keuangan</i>	102.300.000,00	102.268.000,00	(32.000,00)	99,97	
2.06 . 2.06.01 . 01 . 01 . 07 . 5 . 2 . 1	Belanja Pegawai	101.400.000,00	101.368.000,00	(32.000,00)	99,97	
2.06 . 2.06.01 . 01 . 01 . 07 . 5 . 2 . 2	Belanja Barang dan Jasa	900.000,00	900.000,00	0,00	100,00	
2.06 . 2.06.01 . 01 . 01 . 10	<i>Penyediaan alat tulis kantor</i>	55.000.000,00	54.976.000,00	(24.000,00)	99,96	
2.06 . 2.06.01 . 01 . 01 . 10 . 5 . 2 . 2	Belanja Barang dan Jasa	55.000.000,00	54.976.000,00	(24.000,00)	99,96	
2.06 . 2.06.01 . 01 . 01 . 11	<i>Penyediaan barang cetakan dan penggandaan</i>	10.000.000,00	9.985.000,00	(15.000,00)	99,85	
2.06 . 2.06.01 . 01 . 01 . 11 . 5 . 2 . 2	Belanja Barang dan Jasa	10.000.000,00	9.985.000,00	(15.000,00)	99,85	
2.06 . 2.06.01 . 01 . 01 . 12	<i>Penyediaan komponen instalasi listrik/penerangan bangunan kantor</i>	3.000.000,00	3.000.000,00	0,00	100,00	
2.06 . 2.06.01 . 01 . 01 . 12 . 5 . 2 . 2	Belanja Barang dan Jasa	3.000.000,00	3.000.000,00	0,00	100,00	

KODE REKENING	URAIAN	JUMLAH (Rp)		BERTAMBAH / (BERKURANG)		DASAR HUKUM
		ANGGARAN SETELAH PERUBAHAN	REALISASI	(Rp)	(%)	
1	2	3	4	5 = 4 - 3	6	7
2.06 . 2.06.01 . 01 . 01 . 15	<i>Penyediaan bahan bacaan dan peraturan perundang-undangan</i>	10.000.000,00	9.625.000,00	(375.000,00)	96,25	
2.06 . 2.06.01 . 01 . 01 . 15 . 5 . 2 . 2	Belanja Barang dan Jasa	9.000.000,00	8.640.000,00	(360.000,00)	96,00	
2.06 . 2.06.01 . 01 . 01 . 15 . 5 . 2 . 3	Belanja Modal	1.000.000,00	985.000,00	(15.000,00)	98,50	
2.06 . 2.06.01 . 01 . 01 . 17	<i>Penyediaan makanan dan minuman</i>	62.500.000,00	62.246.000,00	(254.000,00)	99,59	
2.06 . 2.06.01 . 01 . 01 . 17 . 5 . 2 . 2	Belanja Barang dan Jasa	62.500.000,00	62.246.000,00	(254.000,00)	99,59	
2.06 . 2.06.01 . 01 . 01 . 18	<i>Rapat-rapat koordinasi dan konsultasi ke luar daerah</i>	190.480.000,00	190.455.350,00	(24.650,00)	99,99	
2.06 . 2.06.01 . 01 . 01 . 18 . 5 . 2 . 2	Belanja Barang dan Jasa	190.480.000,00	190.455.350,00	(24.650,00)	99,99	
2.06 . 2.06.01 . 01 . 01 . 22	<i>Penyediaan Petugas Keamanan, Kebersihan, Sopir dan Administrasi Kantor</i>	86.600.000,00	86.600.000,00	0,00	100,00	
2.06 . 2.06.01 . 01 . 01 . 22 . 5 . 2 . 1	Belanja Pegawai	81.600.000,00	81.600.000,00	0,00	100,00	
2.06 . 2.06.01 . 01 . 01 . 22 . 5 . 2 . 2	Belanja Barang dan Jasa	5.000.000,00	5.000.000,00	0,00	100,00	
2.06 . 2.06.01 . 01 . 02	<b>Program Peningkatan Sarana dan Prasarana Aparatur</b>	905.300.000,00	900.824.900,00	(4.475.100,00)	99,51	
2.06 . 2.06.01 . 01 . 02 . 03	<i>Pembangunan gedung kantor</i>	275.000.000,00	275.000.000,00	0,00	100,00	
2.06 . 2.06.01 . 01 . 02 . 03 . 5 . 2 . 1	Belanja Pegawai	10.600.000,00	10.600.000,00	0,00	100,00	
2.06 . 2.06.01 . 01 . 02 . 03 . 5 . 2 . 2	Belanja Barang dan Jasa	3.400.000,00	3.400.000,00	0,00	100,00	
2.06 . 2.06.01 . 01 . 02 . 03 . 5 . 2 . 3	Belanja Modal	261.000.000,00	261.000.000,00	0,00	100,00	
2.06 . 2.06.01 . 01 . 02 . 10	<i>Pengadaan Mebeleur</i>	89.200.000,00	89.072.000,00	(128.000,00)	99,86	
2.06 . 2.06.01 . 01 . 02 . 10 . 5 . 2 . 1	Belanja Pegawai	1.500.000,00	1.500.000,00	0,00	100,00	
2.06 . 2.06.01 . 01 . 02 . 10 . 5 . 2 . 2	Belanja Barang dan Jasa	1.050.000,00	1.046.000,00	(4.000,00)	99,62	
2.06 . 2.06.01 . 01 . 02 . 10 . 5 . 2 . 3	Belanja Modal	86.650.000,00	86.526.000,00	(124.000,00)	99,86	
2.06 . 2.06.01 . 01 . 02 . 11	<i>Penyediaan Peralatan dan Perlengkapan Kantor</i>	51.600.000,00	51.600.000,00	0,00	100,00	
2.06 . 2.06.01 . 01 . 02 . 11 . 5 . 2 . 1	Belanja Pegawai	1.500.000,00	1.500.000,00	0,00	100,00	
2.06 . 2.06.01 . 01 . 02 . 11 . 5 . 2 . 2	Belanja Barang dan Jasa	300.000,00	300.000,00	0,00	100,00	
2.06 . 2.06.01 . 01 . 02 . 11 . 5 . 2 . 3	Belanja Modal	49.800.000,00	49.800.000,00	0,00	100,00	
2.06 . 2.06.01 . 01 . 02 . 22	<i>Pemeliharaan rutin/berkala gedung kantor</i>	15.000.000,00	15.000.000,00	0,00	100,00	
2.06 . 2.06.01 . 01 . 02 . 22 . 5 . 2 . 2	Belanja Barang dan Jasa	15.000.000,00	15.000.000,00	0,00	100,00	
2.06 . 2.06.01 . 01 . 02 . 24	<i>Pemeliharaan rutin/berkala kendaraan dinas/operasional</i>	70.000.000,00	65.847.900,00	(4.152.100,00)	94,07	
2.06 . 2.06.01 . 01 . 02 . 24 . 5 . 2 . 2	Belanja Barang dan Jasa	70.000.000,00	65.847.900,00	(4.152.100,00)	94,07	
2.06 . 2.06.01 . 01 . 02 . 26	<i>Pemeliharaan rutin/berkala perlengkapan gedung kantor</i>	20.000.000,00	19.980.000,00	(20.000,00)	99,90	
2.06 . 2.06.01 . 01 . 02 . 26 . 5 . 2 . 2	Belanja Barang dan Jasa	20.000.000,00	19.980.000,00	(20.000,00)	99,90	
2.06 . 2.06.01 . 01 . 02 . 42	<i>Rehabilitasi sedang/berat gedung kantor</i>	309.500.000,00	309.500.000,00	0,00	100,00	

KODE REKENING	URAIAN	JUMLAH (Rp)		BERTAMBAH / (BERKURANG)		DASAR HUKUM
		ANGGARAN SETELAH PERUBAHAN	REALISASI	(Rp)	(%)	
1	2	3	4	5 = 4 - 3	6	7
2.06 . 2.06.01 . 01 . 02 . 42 . 5 . 2 . 1	Belanja Pegawai	10.600.000,00	10.600.000,00	0,00	100,00	
2.06 . 2.06.01 . 01 . 02 . 42 . 5 . 2 . 2	Belanja Barang dan Jasa	3.600.000,00	3.600.000,00	0,00	100,00	
2.06 . 2.06.01 . 01 . 02 . 42 . 5 . 2 . 3	Belanja Modal	295.300.000,00	295.300.000,00	0,00	100,00	
2.06 . 2.06.01 . 01 . 02 . 46	<i>Pengadaan Peralatan Antrian Locket</i>	75.000.000,00	74.825.000,00	(175.000,00)	99,77	
2.06 . 2.06.01 . 01 . 02 . 46 . 5 . 2 . 1	Belanja Pegawai	1.500.000,00	1.500.000,00	0,00	100,00	
2.06 . 2.06.01 . 01 . 02 . 46 . 5 . 2 . 2	Belanja Barang dan Jasa	1.000.000,00	1.000.000,00	0,00	100,00	
2.06 . 2.06.01 . 01 . 02 . 46 . 5 . 2 . 3	Belanja Modal	72.500.000,00	72.325.000,00	(175.000,00)	99,76	
2.06 . 2.06.01 . 01 . 03	<b>Program peningkatan disiplin aparatur</b>	20.750.000,00	20.750.000,00	0,00	100,00	
2.06 . 2.06.01 . 01 . 03 . 02	<i>Pengadaan pakaian dinas beserta perlengkapannya</i>	20.750.000,00	20.750.000,00	0,00	100,00	
2.06 . 2.06.01 . 01 . 03 . 02 . 5 . 2 . 1	Belanja Pegawai	1.500.000,00	1.500.000,00	0,00	100,00	
2.06 . 2.06.01 . 01 . 03 . 02 . 5 . 2 . 2	Belanja Barang dan Jasa	19.250.000,00	19.250.000,00	0,00	100,00	
2.06 . 2.06.01 . 01 . 05	<b>Program Peningkatan Kapasitas Sumber Daya Aparatur</b>	271.200.000,00	269.333.880,00	(1.866.120,00)	99,31	
2.06 . 2.06.01 . 01 . 05 . 04	<i>Diklat/pembelajaran/bimbingan teknis</i>	50.000.000,00	49.633.880,00	(366.120,00)	99,27	
2.06 . 2.06.01 . 01 . 05 . 04 . 5 . 2 . 2	Belanja Barang dan Jasa	50.000.000,00	49.633.880,00	(366.120,00)	99,27	
2.06 . 2.06.01 . 01 . 05 . 05	<i>Pembinaan operator dan pemeliharaan peralatan SIAK di Kabupaten dan Kecamatan</i>	221.200.000,00	219.700.000,00	(1.500.000,00)	99,32	
2.06 . 2.06.01 . 01 . 05 . 05 . 5 . 2 . 1	Belanja Pegawai	169.200.000,00	167.700.000,00	(1.500.000,00)	99,11	
2.06 . 2.06.01 . 01 . 05 . 05 . 5 . 2 . 2	Belanja Barang dan Jasa	52.000.000,00	52.000.000,00	0,00	100,00	
2.06 . 2.06.01 . 01 . 06	<b>Program peningkatan pengembangan sistem pelaporan capaian kinerja dan keuangan</b>	50.000.000,00	49.917.500,00	(82.500,00)	99,84	
2.06 . 2.06.01 . 01 . 06 . 02	<i>Penyusunan pelaporan keuangan</i>	5.000.000,00	5.000.000,00	0,00	100,00	
2.06 . 2.06.01 . 01 . 06 . 02 . 5 . 2 . 1	Belanja Pegawai	3.400.000,00	3.400.000,00	0,00	100,00	
2.06 . 2.06.01 . 01 . 06 . 02 . 5 . 2 . 2	Belanja Barang dan Jasa	1.600.000,00	1.600.000,00	0,00	100,00	
2.06 . 2.06.01 . 01 . 06 . 03	<i>Penyusunan Renja/RKA/DPA</i>	10.000.000,00	9.975.000,00	(25.000,00)	99,75	
2.06 . 2.06.01 . 01 . 06 . 03 . 5 . 2 . 1	Belanja Pegawai	7.500.000,00	7.500.000,00	0,00	100,00	
2.06 . 2.06.01 . 01 . 06 . 03 . 5 . 2 . 2	Belanja Barang dan Jasa	2.500.000,00	2.475.000,00	(25.000,00)	99,00	
2.06 . 2.06.01 . 01 . 06 . 04	<i>penyusunan LKPJ, LPPD dan LAKIP</i>	10.000.000,00	10.000.000,00	0,00	100,00	
2.06 . 2.06.01 . 01 . 06 . 04 . 5 . 2 . 1	Belanja Pegawai	8.250.000,00	8.250.000,00	0,00	100,00	
2.06 . 2.06.01 . 01 . 06 . 04 . 5 . 2 . 2	Belanja Barang dan Jasa	1.750.000,00	1.750.000,00	0,00	100,00	
2.06 . 2.06.01 . 01 . 06 . 05	<i>Penyusunan Analisis Jabatan, beban kerja dan Analisis Jabatan</i>	5.000.000,00	4.965.000,00	(35.000,00)	99,30	
2.06 . 2.06.01 . 01 . 06 . 05 . 5 . 2 . 1	Belanja Pegawai	3.000.000,00	3.000.000,00	0,00	100,00	
2.06 . 2.06.01 . 01 . 06 . 05 . 5 . 2 . 2	Belanja Barang dan Jasa	2.000.000,00	1.965.000,00	(35.000,00)	98,25	
2.06 . 2.06.01 . 01 . 06 . 06	<i>Penyusunan laporan pencapaian SPM</i>	15.000.000,00	14.980.000,00	(20.000,00)	99,87	

KODE REKENING	URAIAN	JUMLAH (Rp)		BERTAMBAH / (BERKURANG)		DASAR HUKUM
		ANGGARAN SETELAH PERUBAHAN	REALISASI	(Rp)	(%)	
1	2	3	4	5 = 4 - 3	6	7
2.06 . 2.06.01 . 01 . 06 . 06 . 5 . 2 . 1	Belanja Pegawai	14.000.000,00	14.000.000,00	0,00	100,00	
2.06 . 2.06.01 . 01 . 06 . 06 . 5 . 2 . 2	Belanja Barang dan Jasa	1.000.000,00	980.000,00	(20.000,00)	98,00	
2.06 . 2.06.01 . 01 . 06 . 07	<i>Penyusunan Renstra SKPD</i>	5.000.000,00	4.997.500,00	(2.500,00)	99,95	
2.06 . 2.06.01 . 01 . 06 . 07 . 5 . 2 . 1	Belanja Pegawai	4.100.000,00	4.100.000,00	0,00	100,00	
2.06 . 2.06.01 . 01 . 06 . 07 . 5 . 2 . 2	Belanja Barang dan Jasa	900.000,00	897.500,00	(2.500,00)	99,72	
2.06 . 2.06.01 . 01 . 07	<b>Program Koordinasi Pelayanan Kebijakan Kependudukan</b>	162.900.000,00	162.624.000,00	(276.000,00)	99,83	
2.06 . 2.06.01 . 01 . 07 . 01	<i>Kerja sama operasional dengan Pengadilan Agama Buntok dalam pelayanan Sidang Istbad Pernikahan Umat Muslim</i>	162.900.000,00	162.624.000,00	(276.000,00)	99,83	
2.06 . 2.06.01 . 01 . 07 . 01 . 5 . 2 . 1	Belanja Pegawai	9.300.000,00	9.300.000,00	0,00	100,00	
2.06 . 2.06.01 . 01 . 07 . 01 . 5 . 2 . 2	Belanja Barang dan Jasa	153.600.000,00	153.324.000,00	(276.000,00)	99,82	
2.06 . 2.06.01 . 01 . 08	<b>Program Peningkatan Pelayanan Publik dalam Bidang Pendaftaran Penduduk dan Pencatatan Sipil</b>	591.780.000,00	587.591.000,00	(4.189.000,00)	99,29	
2.06 . 2.06.01 . 01 . 08 . 04	<i>Peningkatan pelayanan publik dalam bidang Pencatatan Sipil</i>	210.750.000,00	210.714.000,00	(36.000,00)	99,98	
2.06 . 2.06.01 . 01 . 08 . 04 . 5 . 2 . 1	Belanja Pegawai	91.800.000,00	91.800.000,00	0,00	100,00	
2.06 . 2.06.01 . 01 . 08 . 04 . 5 . 2 . 2	Belanja Barang dan Jasa	118.950.000,00	118.914.000,00	(36.000,00)	99,97	
2.06 . 2.06.01 . 01 . 08 . 05	<i>Pelayanan pencatatan sipil massal bagi ummat non muslim di 6 Desa</i>	46.050.000,00	41.913.000,00	(4.137.000,00)	91,02	
2.06 . 2.06.01 . 01 . 08 . 05 . 5 . 2 . 1	Belanja Pegawai	5.550.000,00	3.700.000,00	(1.850.000,00)	66,67	
2.06 . 2.06.01 . 01 . 08 . 05 . 5 . 2 . 2	Belanja Barang dan Jasa	40.500.000,00	38.213.000,00	(2.287.000,00)	94,35	
2.06 . 2.06.01 . 01 . 08 . 06	<i>Peningkatan kapasitas pelayanan pendaftaran penduduk</i>	143.750.000,00	143.750.000,00	0,00	100,00	
2.06 . 2.06.01 . 01 . 08 . 06 . 5 . 2 . 1	Belanja Pegawai	67.200.000,00	67.200.000,00	0,00	100,00	
2.06 . 2.06.01 . 01 . 08 . 06 . 5 . 2 . 2	Belanja Barang dan Jasa	76.550.000,00	76.550.000,00	0,00	100,00	
2.06 . 2.06.01 . 01 . 08 . 07	<i>Perekaman KTP Elektronik</i>	191.230.000,00	191.214.000,00	(16.000,00)	99,99	
2.06 . 2.06.01 . 01 . 08 . 07 . 5 . 2 . 2	Belanja Barang dan Jasa	191.230.000,00	191.214.000,00	(16.000,00)	99,99	
2.06 . 2.06.01 . 01 . 09	<b>Program Pengelolaan Data, Penyediaan Informasi dan Penyusunan Kebijakan Kependudukan</b>	135.600.000,00	135.569.710,00	(30.290,00)	99,98	
2.06 . 2.06.01 . 01 . 09 . 02	<i>Pengelolaan dan Penyediaan Data dan Informasi Kependudukan (Profil Kependudukan)</i>	135.600.000,00	135.569.710,00	(30.290,00)	99,98	
2.06 . 2.06.01 . 01 . 09 . 02 . 5 . 2 . 1	Belanja Pegawai	25.750.000,00	25.750.000,00	0,00	100,00	
2.06 . 2.06.01 . 01 . 09 . 02 . 5 . 2 . 2	Belanja Barang dan Jasa	109.850.000,00	109.819.710,00	(30.290,00)	99,97	
2.06 . 2.06.01 . 01 . 10	<b>Program Penataan Administrasi Kependudukan</b>	665.390.000,00	663.266.009,00	(2.123.991,00)	99,68	





<div></div> <div>PEMERINTAH KABUPATEN BARITO SELATAN</div> <div>RINCIAN LAPORAN REALISASI ANGGARAN MENURUT URUSAN PEMERINTAHAN DAERAH, ORGANISASI, PENDAPATAN, BELANJA DAN PEMBIAYAAN</div> <div>TAHUN ANGGARAN 2017</div>						
Urusan Pemerintahan : 2		Urusan Wajib Bukan Pelayanan Dasar				
Bidang Pemerintahan : 2 . 07		Pemberdayaan Masyarakat Desa				
Unit Organisasi : 2 . 07 . 01		DINAS SOSIAL, PEMBERDAYAAN MASYARAKAT DAN DESA				
Sub Unit Organisasi : 2 . 07 . 01 . 01		DINAS SOSIAL, PEMBERDAYAAN MASYARAKAT DAN DESA				
KODE REKENING	URAIAN	JUMLAH (Rp)		BERTAMBAH / (BERKURANG)		DASAR HUKUM
		ANGGARAN SETELAH PERUBAHAN	REALISASI	(Rp)	(%)	
1	2	3	4	5 = 4 - 3	6	7
2.07 . 2.07.01 . 01 . 00 . 00 . 5	<b>BELANJA</b>	8.916.544.946,00	8.367.384.533,00	(549.160.413,00)	93,84	
2.07 . 2.07.01 . 01 . 00 . 00 . 5 . 1	<b>BELANJA TIDAK LANGSUNG</b>	3.823.241.746,00	3.529.575.621,00	(293.666.125,00)	92,32	
2.07 . 2.07.01 . 01 . 00 . 00 . 5 . 1 . 1	Belanja Pegawai	3.823.241.746,00	3.529.575.621,00	(293.666.125,00)	92,32	
2.07 . 2.07.01 . 01 . 01 . 01 . 5 . 2	<b>BELANJA LANGSUNG</b>	5.093.303.200,00	4.837.808.912,00	(255.494.288,00)	94,98	
2.07 . 2.07.01 . 01 . 01	<b>Program Pelayanan Administrasi Perkantoran</b>	1.562.265.000,00	1.517.612.549,00	(44.652.451,00)	97,14	
2.07 . 2.07.01 . 01 . 01 . 01	<i>Penyediaan jasa surat menyurat</i>	11.700.000,00	11.700.000,00	0,00	100,00	
2.07 . 2.07.01 . 01 . 01 . 01 . 5 . 2 . 2	Belanja Barang dan Jasa	11.700.000,00	11.700.000,00	0,00	100,00	
2.07 . 2.07.01 . 01 . 01 . 02	<i>Penyediaan jasa komunikasi, sumber daya air dan listrik</i>	89.000.000,00	63.861.549,00	(25.138.451,00)	71,75	
2.07 . 2.07.01 . 01 . 01 . 02 . 5 . 2 . 2	Belanja Barang dan Jasa	89.000.000,00	63.861.549,00	(25.138.451,00)	71,75	
2.07 . 2.07.01 . 01 . 01 . 07	<i>Penyediaan jasa administrasi keuangan</i>	145.500.000,00	136.450.000,00	(9.050.000,00)	93,78	
2.07 . 2.07.01 . 01 . 01 . 07 . 5 . 2 . 1	Belanja Pegawai	145.200.000,00	136.450.000,00	(8.750.000,00)	93,97	
2.07 . 2.07.01 . 01 . 01 . 07 . 5 . 2 . 2	Belanja Barang dan Jasa	300.000,00	0,00	(300.000,00)	0,00	
2.07 . 2.07.01 . 01 . 01 . 08	<i>Penyediaan jasa kebersihan kantor</i>	16.534.000,00	16.534.000,00	0,00	100,00	
2.07 . 2.07.01 . 01 . 01 . 08 . 5 . 2 . 2	Belanja Barang dan Jasa	16.534.000,00	16.534.000,00	0,00	100,00	
2.07 . 2.07.01 . 01 . 01 . 09	<i>Penyediaan jasa perbaikan peralatan kerja</i>	10.000.000,00	10.000.000,00	0,00	100,00	
2.07 . 2.07.01 . 01 . 01 . 09 . 5 . 2 . 2	Belanja Barang dan Jasa	10.000.000,00	10.000.000,00	0,00	100,00	
2.07 . 2.07.01 . 01 . 01 . 10	<i>Penyediaan alat tulis kantor</i>	31.040.000,00	31.040.000,00	0,00	100,00	
2.07 . 2.07.01 . 01 . 01 . 10 . 5 . 2 . 2	Belanja Barang dan Jasa	31.040.000,00	31.040.000,00	0,00	100,00	
2.07 . 2.07.01 . 01 . 01 . 11	<i>Penyediaan barang cetakan dan penggandaan</i>	10.000.000,00	10.000.000,00	0,00	100,00	
2.07 . 2.07.01 . 01 . 01 . 11 . 5 . 2 . 2	Belanja Barang dan Jasa	10.000.000,00	10.000.000,00	0,00	100,00	
2.07 . 2.07.01 . 01 . 01 . 12	<i>Penyediaan komponen instalasi listrik/penerangan bangunan kantor</i>	31.350.000,00	31.350.000,00	0,00	100,00	

KODE REKENING	URAIAN	JUMLAH (Rp)		BERTAMBAH / (BERKURANG)		DASAR HUKUM
		ANGGARAN SETELAH PERUBAHAN	REALISASI	(Rp)	(%)	
1	2	3	4	5 = 4 - 3	6	7
2.07 . 2.07.01 . 01 . 01 . 12 . 5 . 2 . 2	Belanja Barang dan Jasa	31.350.000,00	31.350.000,00	0,00	100,00	
2.07 . 2.07.01 . 01 . 01 . 15	<i>Penyediaan bahan bacaan dan peraturan perundang-undangan</i>	28.660.000,00	24.730.000,00	(3.930.000,00)	86,29	
2.07 . 2.07.01 . 01 . 01 . 15 . 5 . 2 . 2	Belanja Barang dan Jasa	28.660.000,00	24.730.000,00	(3.930.000,00)	86,29	
2.07 . 2.07.01 . 01 . 01 . 17	<i>Penyediaan makanan dan minuman</i>	93.000.000,00	93.000.000,00	0,00	100,00	
2.07 . 2.07.01 . 01 . 01 . 17 . 5 . 2 . 2	Belanja Barang dan Jasa	93.000.000,00	93.000.000,00	0,00	100,00	
2.07 . 2.07.01 . 01 . 01 . 18	<i>Rapat-rapat koordinasi dan konsultasi ke luar daerah</i>	345.000.000,00	343.324.000,00	(1.676.000,00)	99,51	
2.07 . 2.07.01 . 01 . 01 . 18 . 5 . 2 . 2	Belanja Barang dan Jasa	345.000.000,00	343.324.000,00	(1.676.000,00)	99,51	
2.07 . 2.07.01 . 01 . 01 . 20	<i>Penyediaan Petugas Keamanan, Kebersihan, Sopir dan Administrasi Kantor</i>	400.200.000,00	398.199.000,00	(2.001.000,00)	99,50	
2.07 . 2.07.01 . 01 . 01 . 20 . 5 . 2 . 1	Belanja Pegawai	400.000.000,00	398.199.000,00	(1.801.000,00)	99,55	
2.07 . 2.07.01 . 01 . 01 . 20 . 5 . 2 . 2	Belanja Barang dan Jasa	200.000,00	0,00	(200.000,00)	0,00	
2.07 . 2.07.01 . 01 . 01 . 21	<i>Penyusunan Rencana Teknis dan Pelaporan</i>	41.481.000,00	38.624.000,00	(2.857.000,00)	93,11	
2.07 . 2.07.01 . 01 . 01 . 21 . 5 . 2 . 1	Belanja Pegawai	18.300.000,00	15.450.000,00	(2.850.000,00)	84,43	
2.07 . 2.07.01 . 01 . 01 . 21 . 5 . 2 . 2	Belanja Barang dan Jasa	23.181.000,00	23.174.000,00	(7.000,00)	99,97	
2.07 . 2.07.01 . 01 . 01 . 22	<i>Mengikuti Barsel Expo dan kalteng Expo Tahun</i>	145.000.000,00	145.000.000,00	0,00	100,00	
2.07 . 2.07.01 . 01 . 01 . 22 . 5 . 2 . 2	Belanja Barang dan Jasa	145.000.000,00	145.000.000,00	0,00	100,00	
2.07 . 2.07.01 . 01 . 01 . 24	<i>Monitoring, Pembinaan dan Evaluasi Dalam Daerah</i>	163.800.000,00	163.800.000,00	0,00	100,00	
2.07 . 2.07.01 . 01 . 01 . 24 . 5 . 2 . 2	Belanja Barang dan Jasa	163.800.000,00	163.800.000,00	0,00	100,00	
2.07 . 2.07.01 . 01 . 02	<b>Program Peningkatan Sarana dan Prasarana Aparatur</b>	290.437.600,00	289.495.100,00	(942.500,00)	99,68	
2.07 . 2.07.01 . 01 . 02 . 22	<i>Pemeliharaan rutin/berkala gedung kantor</i>	33.637.600,00	33.637.600,00	0,00	100,00	
2.07 . 2.07.01 . 01 . 02 . 22 . 5 . 2 . 2	Belanja Barang dan Jasa	33.637.600,00	33.637.600,00	0,00	100,00	
2.07 . 2.07.01 . 01 . 02 . 24	<i>Pemeliharaan rutin/berkala kendaraan dinas/operasional</i>	50.000.000,00	49.157.500,00	(842.500,00)	98,32	
2.07 . 2.07.01 . 01 . 02 . 24 . 5 . 2 . 2	Belanja Barang dan Jasa	50.000.000,00	49.157.500,00	(842.500,00)	98,32	
2.07 . 2.07.01 . 01 . 02 . 47	<i>Pengadaan Penunjang Prasarana Gedung Kantor</i>	206.800.000,00	206.700.000,00	(100.000,00)	99,95	
2.07 . 2.07.01 . 01 . 02 . 47 . 5 . 2 . 1	Belanja Pegawai	6.800.000,00	6.800.000,00	0,00	100,00	
2.07 . 2.07.01 . 01 . 02 . 47 . 5 . 2 . 2	Belanja Barang dan Jasa	10.000.000,00	10.000.000,00	0,00	100,00	
2.07 . 2.07.01 . 01 . 02 . 47 . 5 . 2 . 3	Belanja Modal	190.000.000,00	189.900.000,00	(100.000,00)	99,95	
2.07 . 2.07.01 . 01 . 03	<b>Program peningkatan disiplin aparatur</b>	7.300.000,00	7.300.000,00	0,00	100,00	
2.07 . 2.07.01 . 01 . 03 . 02	<i>Pengadaan pakaian dinas beserta perlengkapannya</i>	0,00	0,00	0,00	0,00	
2.07 . 2.07.01 . 01 . 03 . 02 . 5 . 2 . 1	Belanja Pegawai	0,00	0,00	0,00	0,00	
2.07 . 2.07.01 . 01 . 03 . 02 . 5 . 2 . 2	Belanja Barang dan Jasa	0,00	0,00	0,00	0,00	
2.07 . 2.07.01 . 01 . 03 . 05	<i>Pengadaan pakaian khusus hari-hari tertentu</i>	7.300.000,00	7.300.000,00	0,00	100,00	

KODE REKENING	URAIAN	JUMLAH (Rp)		BERTAMBAH / (BERKURANG)		DASAR HUKUM
		ANGGARAN SETELAH PERUBAHAN	REALISASI	(Rp)	(%)	
1	2	3	4	5 = 4 - 3	6	7
2.07 . 2.07.01 . 01 . 03 . 05 . 5 . 2 . 1	Belanja Pegawai	2.300.000,00	2.300.000,00	0,00	100,00	
2.07 . 2.07.01 . 01 . 03 . 05 . 5 . 2 . 2	Belanja Barang dan Jasa	5.000.000,00	5.000.000,00	0,00	100,00	
2.07 . 2.07.01 . 01 . 05	<b>Program Peningkatan Kapasitas Sumber Daya Aparatur</b>	9.500.000,00	9.500.000,00	0,00	100,00	
2.07 . 2.07.01 . 01 . 05 . 07	<i>Peningkatan Kapasitas Aparatur Melalui Sosialisasi, Bimtek &amp; Diklat</i>	9.500.000,00	9.500.000,00	0,00	100,00	
2.07 . 2.07.01 . 01 . 05 . 07 . 5 . 2 . 2	Belanja Barang dan Jasa	0,00	0,00	0,00	0,00	
2.07 . 2.07.01 . 01 . 05 . 07 . 5 . 2 . 3	Belanja Modal	9.500.000,00	9.500.000,00	0,00	100,00	
2.07 . 2.07.01 . 01 . 07	<b>Program Pembinaan Kelembagaan Masyarakat Perdesaaan</b>	750.000.000,00	680.994.513,00	(69.005.487,00)	90,80	
2.07 . 2.07.01 . 01 . 07 . 01	<i>Pembinaan Kelembagaan PKK</i>	300.000.000,00	294.165.513,00	(5.834.487,00)	98,06	
2.07 . 2.07.01 . 01 . 07 . 01 . 5 . 2 . 2	Belanja Barang dan Jasa	300.000.000,00	294.165.513,00	(5.834.487,00)	98,06	
2.07 . 2.07.01 . 01 . 07 . 05	<i>Pelaksanaan 10 Program Pokok PKK</i>	182.900.000,00	182.791.000,00	(109.000,00)	99,94	
2.07 . 2.07.01 . 01 . 07 . 05 . 5 . 2 . 2	Belanja Barang dan Jasa	182.900.000,00	182.791.000,00	(109.000,00)	99,94	
2.07 . 2.07.01 . 01 . 07 . 06	<i>Jambore PKK Provinsi / Pusat</i>	193.600.000,00	190.718.000,00	(2.882.000,00)	98,51	
2.07 . 2.07.01 . 01 . 07 . 06 . 5 . 2 . 2	Belanja Barang dan Jasa	193.600.000,00	190.718.000,00	(2.882.000,00)	98,51	
2.07 . 2.07.01 . 01 . 07 . 07	<i>Pameran Explore Exotica Of Borneo</i>	73.500.000,00	13.320.000,00	(60.180.000,00)	18,12	
2.07 . 2.07.01 . 01 . 07 . 07 . 5 . 2 . 2	Belanja Barang dan Jasa	73.500.000,00	13.320.000,00	(60.180.000,00)	18,12	
1.06 . 2.07.01 . 01 . 15	<b>Program Pemberdayaan Fakir Miskin, Komunitas Adat Terpencil (KAT) dan Penyandang Masalah Kesejahteraan Sosial (PMKS) Lainnya</b>	352.679.800,00	344.788.550,00	(7.891.250,00)	97,76	
1.06 . 2.07.01 . 01 . 15 . 01	<i>Peningkatan Kemampuan (Capacity Building) petugas dan pedamping sosial pemberdayaan fakir miskin, KAT dan PMKS lainnya</i>	91.570.000,00	84.348.750,00	(7.221.250,00)	92,11	
1.06 . 2.07.01 . 01 . 15 . 01 . 5 . 2 . 1	Belanja Pegawai	3.000.000,00	1.500.000,00	(1.500.000,00)	50,00	
1.06 . 2.07.01 . 01 . 15 . 01 . 5 . 2 . 2	Belanja Barang dan Jasa	88.570.000,00	82.848.750,00	(5.721.250,00)	93,54	
1.06 . 2.07.01 . 01 . 15 . 02	<i>Pelatihan ketrampilan berusaha bagi keluarga miskin</i>	16.200.000,00	16.200.000,00	0,00	100,00	
1.06 . 2.07.01 . 01 . 15 . 02 . 5 . 2 . 1	Belanja Pegawai	600.000,00	600.000,00	0,00	100,00	
1.06 . 2.07.01 . 01 . 15 . 02 . 5 . 2 . 2	Belanja Barang dan Jasa	15.600.000,00	15.600.000,00	0,00	100,00	
1.06 . 2.07.01 . 01 . 15 . 04	<i>Pengadaan sarana dan prasarana pendukung usaha bagi keluarga miskin</i>	62.707.600,00	62.057.600,00	(650.000,00)	98,96	
1.06 . 2.07.01 . 01 . 15 . 04 . 5 . 2 . 1	Belanja Pegawai	1.400.000,00	1.400.000,00	0,00	100,00	
1.06 . 2.07.01 . 01 . 15 . 04 . 5 . 2 . 2	Belanja Barang dan Jasa	61.307.600,00	60.657.600,00	(650.000,00)	98,94	
1.06 . 2.07.01 . 01 . 15 . 07	<i>Bantuan rehab rumah tidak layak huni</i>	102.000.000,00	101.990.000,00	(10.000,00)	99,99	
1.06 . 2.07.01 . 01 . 15 . 07 . 5 . 2 . 1	Belanja Pegawai	10.750.000,00	10.750.000,00	0,00	100,00	
1.06 . 2.07.01 . 01 . 15 . 07 . 5 . 2 . 2	Belanja Barang dan Jasa	91.250.000,00	91.240.000,00	(10.000,00)	99,99	

KODE REKENING	URAIAN	JUMLAH (Rp)		BERTAMBAH / (BERKURANG)		DASAR HUKUM
		ANGGARAN SETELAH PERUBAHAN	REALISASI	(Rp)	(%)	
1	2	3	4	5 = 4 - 3	6	7
1.06 . 2.07.01 . 01 . 15 . 09	Pertemuan Teknis Pengelolaan Program Keluarga Harapan	80.202.200,00	80.192.200,00	(10.000,00)	99,99	
1.06 . 2.07.01 . 01 . 15 . 09 . 5 . 2 . 2	Belanja Barang dan Jasa	80.202.200,00	80.192.200,00	(10.000,00)	99,99	
2.07 . 2.07.01 . 01 . 15	<b>Program Peningkatan Keberdayaan Masyarakat Perdesaan</b>	100.000.000,00	100.000.000,00	0,00	100,00	
2.07 . 2.07.01 . 01 . 15 . 13	Pelatihan Teknologi Tepat Guna (TTG) Bagi Kelompok Osaha Kerajinan/Industri Rumah Tangga	80.000.000,00	80.000.000,00	0,00	100,00	
2.07 . 2.07.01 . 01 . 15 . 13 . 5 . 2 . 1	Belanja Pegawai	8.000.000,00	8.000.000,00	0,00	100,00	
2.07 . 2.07.01 . 01 . 15 . 13 . 5 . 2 . 2	Belanja Barang dan Jasa	72.000.000,00	72.000.000,00	0,00	100,00	
2.07 . 2.07.01 . 01 . 15 . 14	Sinkronisasi Penanggulangan Kemiskinan di Pedesaaan	20.000.000,00	20.000.000,00	0,00	100,00	
2.07 . 2.07.01 . 01 . 15 . 14 . 5 . 2 . 2	Belanja Barang dan Jasa	20.000.000,00	20.000.000,00	0,00	100,00	
1.06 . 2.07.01 . 01 . 16	<b>Program Pelayanan dan Rehabilitasi Kesejahteraan Sosial</b>	223.065.000,00	218.894.000,00	(4.171.000,00)	98,13	
1.06 . 2.07.01 . 01 . 16 . 02	Pelayanan dan perlindungan sosial, hukum bagi korban eksploitasi, perdagangan perempuan dan anak	12.000.000,00	12.000.000,00	0,00	100,00	
1.06 . 2.07.01 . 01 . 16 . 02 . 5 . 2 . 2	Belanja Barang dan Jasa	12.000.000,00	12.000.000,00	0,00	100,00	
1.06 . 2.07.01 . 01 . 16 . 04	Pelatihan keterampilan dan praktek belajar kerja bagi anak terlantar termasuk anak jalanan, anak cacat, dan anak nakal	16.205.000,00	12.085.000,00	(4.120.000,00)	74,58	
1.06 . 2.07.01 . 01 . 16 . 04 . 5 . 2 . 2	Belanja Barang dan Jasa	16.205.000,00	12.085.000,00	(4.120.000,00)	74,58	
1.06 . 2.07.01 . 01 . 16 . 07	Peningkatan kualitas pelayanan, sarana, dan prasarana rehabilitasi kesejahteraan sosial bagi PMKS	55.000.000,00	55.000.000,00	0,00	100,00	
1.06 . 2.07.01 . 01 . 16 . 07 . 5 . 2 . 2	Belanja Barang dan Jasa	55.000.000,00	55.000.000,00	0,00	100,00	
1.06 . 2.07.01 . 01 . 16 . 10	Penanganan masalah-masalah strategis yang menyangkut tanggap cepat darurat dan kejadian luar biasa	139.860.000,00	139.809.000,00	(51.000,00)	99,96	
1.06 . 2.07.01 . 01 . 16 . 10 . 5 . 2 . 1	Belanja Pegawai	12.100.000,00	12.100.000,00	0,00	100,00	
1.06 . 2.07.01 . 01 . 16 . 10 . 5 . 2 . 2	Belanja Barang dan Jasa	127.760.000,00	127.709.000,00	(51.000,00)	99,96	
2.07 . 2.07.01 . 01 . 16	<b>Program pengembangan lembaga ekonomi pedesaan</b>	140.000.000,00	137.350.000,00	(2.650.000,00)	98,11	
2.07 . 2.07.01 . 01 . 16 . 18	Peningkatan dan Pengembangan Kapasitas Kelembagaan Pasar Desa	60.000.000,00	57.350.000,00	(2.650.000,00)	95,58	
2.07 . 2.07.01 . 01 . 16 . 18 . 5 . 2 . 1	Belanja Pegawai	13.400.000,00	11.500.000,00	(1.900.000,00)	85,82	
2.07 . 2.07.01 . 01 . 16 . 18 . 5 . 2 . 2	Belanja Barang dan Jasa	46.600.000,00	45.850.000,00	(750.000,00)	98,39	
2.07 . 2.07.01 . 01 . 16 . 19	Pembinaan Lembaga Cadangan Pangan Pemerintah Desa	20.000.000,00	20.000.000,00	0,00	100,00	


KODE REKENING	URAIAN	JUMLAH (Rp)		BERTAMBAH / (BERKURANG)		DASAR HUKUM
		ANGGARAN SETELAH PERUBAHAN	REALISASI	(Rp)	(%)	
1	2	3	4	5 = 4 - 3	6	7
2.07 . 2.07.01 . 01 . 16 . 19 . 5 . 2 . 2	Belanja Barang dan Jasa	20.000.000,00	20.000.000,00	0,00	100,00	
2.07 . 2.07.01 . 01 . 16 . 20	<i>Bimbingan Teknis Pengembangan dan Pengelolaan BUMDes</i>	60.000.000,00	60.000.000,00	0,00	100,00	
2.07 . 2.07.01 . 01 . 16 . 20 . 5 . 2 . 1	Belanja Pegawai	4.850.000,00	4.850.000,00	0,00	100,00	
2.07 . 2.07.01 . 01 . 16 . 20 . 5 . 2 . 2	Belanja Barang dan Jasa	55.150.000,00	55.150.000,00	0,00	100,00	
2.07 . 2.07.01 . 01 . 17	<b>Program peningkatan partisipasi masyarakat dalam membangun desa</b>	425.000.000,00	423.100.000,00	(1.900.000,00)	99,55	
2.07 . 2.07.01 . 01 . 17 . 01	<i>Kegiatan Pendukung Musrenbang Desa dan Kelurahan</i>	150.000.000,00	150.000.000,00	0,00	100,00	
2.07 . 2.07.01 . 01 . 17 . 01 . 5 . 2 . 1	Belanja Pegawai	11.400.000,00	11.400.000,00	0,00	100,00	
2.07 . 2.07.01 . 01 . 17 . 01 . 5 . 2 . 2	Belanja Barang dan Jasa	138.600.000,00	138.600.000,00	0,00	100,00	
2.07 . 2.07.01 . 01 . 17 . 07	<i>Gelar teknologi tepat guna</i>	95.000.000,00	95.000.000,00	0,00	100,00	
2.07 . 2.07.01 . 01 . 17 . 07 . 5 . 2 . 2	Belanja Barang dan Jasa	95.000.000,00	95.000.000,00	0,00	100,00	
2.07 . 2.07.01 . 01 . 17 . 22	<i>Perlombaan Desa dan Kelurahan Tingkat Kabupaten Barito Selatan</i>	100.000.000,00	98.100.000,00	(1.900.000,00)	98,10	
2.07 . 2.07.01 . 01 . 17 . 22 . 5 . 2 . 1	Belanja Pegawai	11.000.000,00	9.100.000,00	(1.900.000,00)	82,73	
2.07 . 2.07.01 . 01 . 17 . 22 . 5 . 2 . 2	Belanja Barang dan Jasa	89.000.000,00	89.000.000,00	0,00	100,00	
2.07 . 2.07.01 . 01 . 17 . 23	<i>Bulan Bakti Gotong Royong Masyarakat</i>	80.000.000,00	80.000.000,00	0,00	100,00	
2.07 . 2.07.01 . 01 . 17 . 23 . 5 . 2 . 2	Belanja Barang dan Jasa	80.000.000,00	80.000.000,00	0,00	100,00	
1.06 . 2.07.01 . 01 . 18	<b>Program pembinaan para penyandang cacat dan trauma</b>	50.000.000,00	49.940.000,00	(60.000,00)	99,88	
1.06 . 2.07.01 . 01 . 18 . 02	<i>Pembangunan sarana dan prasarana perawatan para penyandang cacat dan trauma</i>	50.000.000,00	49.940.000,00	(60.000,00)	99,88	
1.06 . 2.07.01 . 01 . 18 . 02 . 5 . 2 . 2	Belanja Barang dan Jasa	50.000.000,00	49.940.000,00	(60.000,00)	99,88	
1.06 . 2.07.01 . 01 . 18 . 04	<i>Pendayagunaan para penyandang cacat dan eks trauma</i>	0,00	0,00	0,00	0,00	
1.06 . 2.07.01 . 01 . 18 . 04 . 5 . 2 . 1	Belanja Pegawai	0,00	0,00	0,00	0,00	
1.06 . 2.07.01 . 01 . 18 . 04 . 5 . 2 . 2	Belanja Barang dan Jasa	0,00	0,00	0,00	0,00	
2.07 . 2.07.01 . 01 . 18	<b>Program peningkatan kapasitas aparatur pemerintah desa</b>	870.000.000,00	745.845.000,00	(124.155.000,00)	85,73	
2.07 . 2.07.01 . 01 . 18 . 22	<i>Bimtek Penyempurnaan Data Profil Desa / Kelurahan</i>	80.000.000,00	70.450.000,00	(9.550.000,00)	88,06	
2.07 . 2.07.01 . 01 . 18 . 22 . 5 . 2 . 1	Belanja Pegawai	9.100.000,00	0,00	(9.100.000,00)	0,00	
2.07 . 2.07.01 . 01 . 18 . 22 . 5 . 2 . 2	Belanja Barang dan Jasa	70.900.000,00	70.450.000,00	(450.000,00)	99,37	
2.07 . 2.07.01 . 01 . 18 . 23	<i>Pembinaan dan Pengendalian ADD/DD/Bagi Hasil Pajak dan Retribusi</i>	160.000.000,00	160.000.000,00	0,00	100,00	
2.07 . 2.07.01 . 01 . 18 . 23 . 5 . 2 . 1	Belanja Pegawai	79.000.000,00	79.000.000,00	0,00	100,00	
2.07 . 2.07.01 . 01 . 18 . 23 . 5 . 2 . 2	Belanja Barang dan Jasa	81.000.000,00	81.000.000,00	0,00	100,00	

KODE REKENING	URAIAN	JUMLAH (Rp)		BERTAMBAH / (BERKURANG)		DASAR HUKUM
		ANGGARAN SETELAH PERUBAHAN	REALISASI	(Rp)	(%)	
1	2	3	4	5 = 4 - 3	6	7
2.07 . 2.07.01 . 01 . 18 . 25	<i>Rakor ADD dan DD Tingkat Kabupaten Barito Selatan</i>	60.000.000,00	60.000.000,00	0,00	100,00	
2.07 . 2.07.01 . 01 . 18 . 25 . 5 . 2 . 1	Belanja Pegawai	13.900.000,00	13.900.000,00	0,00	100,00	
2.07 . 2.07.01 . 01 . 18 . 25 . 5 . 2 . 2	Belanja Barang dan Jasa	46.100.000,00	46.100.000,00	0,00	100,00	
2.07 . 2.07.01 . 01 . 18 . 26	<i>Penyediaan Pelaksanaan Sistem Keuangan Desa (Siskeudes)</i>	65.000.000,00	65.000.000,00	0,00	100,00	
2.07 . 2.07.01 . 01 . 18 . 26 . 5 . 2 . 1	Belanja Pegawai	7.900.000,00	7.900.000,00	0,00	100,00	
2.07 . 2.07.01 . 01 . 18 . 26 . 5 . 2 . 2	Belanja Barang dan Jasa	57.100.000,00	57.100.000,00	0,00	100,00	
2.07 . 2.07.01 . 01 . 18 . 28	<i>Sinkronisasi UPM Program Penanggulangan Kemiskinan</i>	20.000.000,00	13.500.000,00	(6.500.000,00)	67,50	
2.07 . 2.07.01 . 01 . 18 . 28 . 5 . 2 . 1	Belanja Pegawai	19.000.000,00	12.500.000,00	(6.500.000,00)	65,79	
2.07 . 2.07.01 . 01 . 18 . 28 . 5 . 2 . 2	Belanja Barang dan Jasa	1.000.000,00	1.000.000,00	0,00	100,00	
2.07 . 2.07.01 . 01 . 18 . 30	<i>Peresmian BPD/ Kepala Desa/ PAW</i>	100.000.000,00	79.765.000,00	(20.235.000,00)	79,77	
2.07 . 2.07.01 . 01 . 18 . 30 . 5 . 2 . 2	Belanja Barang dan Jasa	100.000.000,00	79.765.000,00	(20.235.000,00)	79,77	
2.07 . 2.07.01 . 01 . 18 . 31	<i>Pemilihan Kepala Desa Secara Serempak</i>	260.000.000,00	236.325.000,00	(23.675.000,00)	90,89	
2.07 . 2.07.01 . 01 . 18 . 31 . 5 . 2 . 1	Belanja Pegawai	76.700.000,00	76.700.000,00	0,00	100,00	
2.07 . 2.07.01 . 01 . 18 . 31 . 5 . 2 . 2	Belanja Barang dan Jasa	183.300.000,00	159.625.000,00	(23.675.000,00)	87,08	
2.07 . 2.07.01 . 01 . 18 . 32	<i>Penanganan Kasus Pilkades Serentak</i>	75.000.000,00	14.980.000,00	(60.020.000,00)	19,97	
2.07 . 2.07.01 . 01 . 18 . 32 . 5 . 2 . 2	Belanja Barang dan Jasa	75.000.000,00	14.980.000,00	(60.020.000,00)	19,97	
2.07 . 2.07.01 . 01 . 18 . 33	<i>Pelantikan Kepala Desa Hasil Pilkades Serentak</i>	50.000.000,00	45.825.000,00	(4.175.000,00)	91,65	
2.07 . 2.07.01 . 01 . 18 . 33 . 5 . 2 . 2	Belanja Barang dan Jasa	50.000.000,00	45.825.000,00	(4.175.000,00)	91,65	
1.06 . 2.07.01 . 01 . 20	<b>Program pembinaan eks penyandang penyakit sosial (eks narapidana, PSK, narkoba dan penyakit sosial lainnya)</b>	27.670.000,00	27.670.000,00	0,00	100,00	
1.06 . 2.07.01 . 01 . 20 . 01	<i>Pendidikan dan pelatihan ketrampilan berusaha bagi eks penyandang penyakit sosial</i>	27.670.000,00	27.670.000,00	0,00	100,00	
1.06 . 2.07.01 . 01 . 20 . 01 . 5 . 2 . 1	Belanja Pegawai	2.300.000,00	2.300.000,00	0,00	100,00	
1.06 . 2.07.01 . 01 . 20 . 01 . 5 . 2 . 2	Belanja Barang dan Jasa	25.370.000,00	25.370.000,00	0,00	100,00	
1.06 . 2.07.01 . 01 . 21	<b>Program Pemberdayaan Kelembagaan Kesejahteraan Sosial</b>	147.376.000,00	147.376.000,00	0,00	100,00	
1.06 . 2.07.01 . 01 . 21 . 04	<i>Pengembangan model kelembagaan perlindungan sosial</i>	16.849.000,00	16.849.000,00	0,00	100,00	
1.06 . 2.07.01 . 01 . 21 . 04 . 5 . 2 . 1	Belanja Pegawai	12.000.000,00	12.000.000,00	0,00	100,00	
1.06 . 2.07.01 . 01 . 21 . 04 . 5 . 2 . 2	Belanja Barang dan Jasa	4.849.000,00	4.849.000,00	0,00	100,00	
1.06 . 2.07.01 . 01 . 21 . 09	<i>Penyelenggaraan Hari Pahlawan</i>	83.527.000,00	83.527.000,00	0,00	100,00	
1.06 . 2.07.01 . 01 . 21 . 09 . 5 . 2 . 2	Belanja Barang dan Jasa	83.527.000,00	83.527.000,00	0,00	100,00	
1.06 . 2.07.01 . 01 . 21 . 10	<i>Peningkatan Pengelolaan Kegiatan Posyandu Lansia</i>	14.000.000,00	14.000.000,00	0,00	100,00	

KODE REKENING	URAIAN	JUMLAH (Rp)		BERTAMBAH / (BERKURANG)		DASAR HUKUM
		ANGGARAN SETELAH PERUBAHAN	REALISASI	(Rp)	(%)	
1	2	3	4	5 = 4 - 3	6	7
1.06 . 2.07.01 . 01 . 21 . 10 . 5 . 2 . 2	Belanja Barang dan Jasa	14.000.000,00	14.000.000,00	0,00	100,00	
1.06 . 2.07.01 . 01 . 21 . 11	<i>Pemeliharaan TMP. Abdi Kencana di Sababillah</i>	33.000.000,00	33.000.000,00	0,00	100,00	
1.06 . 2.07.01 . 01 . 21 . 11 . 5 . 2 . 2	Belanja Barang dan Jasa	33.000.000,00	33.000.000,00	0,00	100,00	
1.06 . 2.07.01 . 01 . 23	<b>Program Peningkatan Pemberdayaan Sosial</b>	85.000.000,00	85.000.000,00	0,00	100,00	
1.06 . 2.07.01 . 01 . 23 . 01	<i>Pendataan, seleksi terhadap fakir miskin, rumah tidak layak huni, KAT dan kelembagaan sosial</i>	85.000.000,00	85.000.000,00	0,00	100,00	
1.06 . 2.07.01 . 01 . 23 . 01 . 5 . 2 . 1	Belanja Pegawai	10.000.000,00	10.000.000,00	0,00	100,00	
1.06 . 2.07.01 . 01 . 23 . 01 . 5 . 2 . 2	Belanja Barang dan Jasa	75.000.000,00	75.000.000,00	0,00	100,00	
1.06 . 2.07.01 . 01 . 29	<b>Program Pembinaan dan Pengembangan Organisasi Kepemudaan</b>	53.009.800,00	52.943.200,00	(66.600,00)	99,87	
1.06 . 2.07.01 . 01 . 29 . 01	<i>Pengadaan Sarana/ Prasarana UEP Karang Taruna</i>	53.009.800,00	52.943.200,00	(66.600,00)	99,87	
1.06 . 2.07.01 . 01 . 29 . 01 . 5 . 2 . 1	Belanja Pegawai	1.300.000,00	1.300.000,00	0,00	100,00	
1.06 . 2.07.01 . 01 . 29 . 01 . 5 . 2 . 2	Belanja Barang dan Jasa	51.709.800,00	51.643.200,00	(66.600,00)	99,87	
	<b>SURPLUS / (DEFISIT)</b>	(8.916.544.946,00)	(8.367.384.533,00)	549.160.413,00	93,84	

BUNTOK, 29 Agustus 2018  
**BUPATI BARITO SELATAN**

**EDDY RAYA SAMSURI**

<div></div> <div>PEMERINTAH KABUPATEN BARITO SELATAN</div> <div>RINCIAN LAPORAN REALISASI ANGGARAN MENURUT URUSAN PEMERINTAHAN DAERAH, ORGANISASI, PENDAPATAN, BELANJA DAN PEMBIAYAAN</div> <div>TAHUN ANGGARAN 2017</div>						
Urusan Pemerintahan : 2		Urusan Wajib Bukan Pelayanan Dasar				
Bidang Pemerintahan : 2 . 08		Pengendalian Penduduk dan Keluarga Berencana				
Unit Organisasi : 2 . 08 . 01		DINAS PENGENDALIAN PENDUDUK, KELUARGA BERENCANA, PEMBERDAYAAN PEREMPUAN, DAN PERLINDUNGAN ANAK				
Sub Unit Organisasi : 2 . 08 . 01 . 01		DINAS PENGENDALIAN PENDUDUK, KELUARGA BERENCANA, PEMBERDAYAAN PEREMPUAN, DAN PERLINDUNGAN ANAK				
KODE REKENING	URAIAN	JUMLAH (Rp)		BERTAMBAH / (BERKURANG)		DASAR HUKUM
		ANGGARAN SETELAH PERUBAHAN	REALISASI	(Rp)	(%)	
1	2	3	4	5 = 4 - 3	6	7
2.08 . 2.08.01 . 01 . 00 . 00 . 5	<b>BELANJA</b>	7.050.405.320,00	6.600.655.913,00	(449.749.407,00)	93,62	
2.08 . 2.08.01 . 01 . 00 . 00 . 5 . 1	<b>BELANJA TIDAK LANGSUNG</b>	3.907.171.720,00	3.507.187.133,00	(399.984.587,00)	89,76	
2.08 . 2.08.01 . 01 . 00 . 00 . 5 . 1 . 1	Belanja Pegawai	3.907.171.720,00	3.507.187.133,00	(399.984.587,00)	89,76	
2.08 . 2.08.01 . 01 . 01 . 02 . 5 . 2	<b>BELANJA LANGSUNG</b>	3.143.233.600,00	3.093.468.780,00	(49.764.820,00)	98,42	
2.08 . 2.08.01 . 01 . 01	<b>Program Pelayanan Administrasi Perkantoran</b>	1.036.032.600,00	996.472.330,00	(39.560.270,00)	96,18	
2.08 . 2.08.01 . 01 . 01 . 02	<i>Penyediaan jasa komunikasi, sumber daya air dan listrik</i>	44.962.600,00	42.089.200,00	(2.873.400,00)	93,61	
2.08 . 2.08.01 . 01 . 01 . 02 . 5 . 2 . 2	Belanja Barang dan Jasa	44.962.600,00	42.089.200,00	(2.873.400,00)	93,61	
2.08 . 2.08.01 . 01 . 01 . 17	<i>Penyediaan makanan dan minuman</i>	133.400.000,00	133.388.000,00	(12.000,00)	99,99	
2.08 . 2.08.01 . 01 . 01 . 17 . 5 . 2 . 2	Belanja Barang dan Jasa	133.400.000,00	133.388.000,00	(12.000,00)	99,99	
2.08 . 2.08.01 . 01 . 01 . 18	<i>Rapat-rapat koordinasi dan konsultasi ke luar daerah</i>	100.000.000,00	99.993.430,00	(6.570,00)	99,99	
2.08 . 2.08.01 . 01 . 01 . 18 . 5 . 2 . 2	Belanja Barang dan Jasa	100.000.000,00	99.993.430,00	(6.570,00)	99,99	
2.08 . 2.08.01 . 01 . 01 . 21	<i>Penyediaan Peralatan Kebersihan dan Bahan Pembersih</i>	10.500.000,00	10.500.000,00	0,00	100,00	
2.08 . 2.08.01 . 01 . 01 . 21 . 5 . 2 . 2	Belanja Barang dan Jasa	10.500.000,00	10.500.000,00	0,00	100,00	
2.08 . 2.08.01 . 01 . 01 . 24	<i>Stock Opname Alat Obat Kontrasepsi di KKB dan Gudang Kabupaten</i>	11.400.000,00	11.400.000,00	0,00	100,00	
2.08 . 2.08.01 . 01 . 01 . 24 . 5 . 2 . 1	Belanja Pegawai	6.500.000,00	6.500.000,00	0,00	100,00	
2.08 . 2.08.01 . 01 . 01 . 24 . 5 . 2 . 2	Belanja Barang dan Jasa	4.900.000,00	4.900.000,00	0,00	100,00	
2.08 . 2.08.01 . 01 . 01 . 25	<i>Pembuatan Data Base Program KB dan PPA</i>	5.000.000,00	4.950.000,00	(50.000,00)	99,00	
2.08 . 2.08.01 . 01 . 01 . 25 . 5 . 2 . 1	Belanja Pegawai	3.150.000,00	3.150.000,00	0,00	100,00	
2.08 . 2.08.01 . 01 . 01 . 25 . 5 . 2 . 2	Belanja Barang dan Jasa	1.850.000,00	1.800.000,00	(50.000,00)	97,30	
2.08 . 2.08.01 . 01 . 01 . 26	<i>Pembinaan, Monitoring, dan Evaluasi</i>	81.900.000,00	81.896.000,00	(4.000,00)	100,00	



KODE REKENING	URAIAN	JUMLAH (Rp)		BERTAMBAH / (BERKURANG)		DASAR HUKUM
		ANGGARAN SETELAH PERUBAHAN	REALISASI	(Rp)	(%)	
1	2	3	4	5 = 4 - 3	6	7
2.08 . 2.08.01 . 01 . 01 . 26 . 5 . 2 . 2	Belanja Barang dan Jasa	81.900.000,00	81.896.000,00	(4.000,00)	100,00	
2.08 . 2.08.01 . 01 . 01 . 27	<i>Peningkatan Kapasitas Aparatur Pengelola Keuangan SKPD</i>	156.400.000,00	156.123.200,00	(276.800,00)	99,82	
2.08 . 2.08.01 . 01 . 01 . 27 . 5 . 2 . 1	Belanja Pegawai	144.900.000,00	144.624.000,00	(276.000,00)	99,81	
2.08 . 2.08.01 . 01 . 01 . 27 . 5 . 2 . 2	Belanja Barang dan Jasa	11.500.000,00	11.499.200,00	(800,00)	99,99	
2.08 . 2.08.01 . 01 . 01 . 28	<i>Penyediaan Petugas Keamanan, Kebersihan, sopir dan Adm. Kantor</i>	146.600.000,00	146.600.000,00	0,00	100,00	
2.08 . 2.08.01 . 01 . 01 . 28 . 5 . 2 . 1	Belanja Pegawai	145.600.000,00	145.600.000,00	0,00	100,00	
2.08 . 2.08.01 . 01 . 01 . 28 . 5 . 2 . 2	Belanja Barang dan Jasa	1.000.000,00	1.000.000,00	0,00	100,00	
2.08 . 2.08.01 . 01 . 01 . 29	<i>Mengikuti Pelatihan/Bimbingan Teknis</i>	60.000.000,00	60.000.000,00	0,00	100,00	
2.08 . 2.08.01 . 01 . 01 . 29 . 5 . 2 . 2	Belanja Barang dan Jasa	60.000.000,00	60.000.000,00	0,00	100,00	
2.08 . 2.08.01 . 01 . 01 . 30	<i>Pengadaan ATK, Barang Cetak, Jasa Surat Menyurat dan Administrasi Gudang</i>	35.000.000,00	35.000.000,00	0,00	100,00	
2.08 . 2.08.01 . 01 . 01 . 30 . 5 . 2 . 2	Belanja Barang dan Jasa	35.000.000,00	35.000.000,00	0,00	100,00	
2.08 . 2.08.01 . 01 . 01 . 32	<i>Peningkatan Kapasitas Balai Penyuluhan KB</i>	90.000.000,00	89.382.500,00	(617.500,00)	99,31	
2.08 . 2.08.01 . 01 . 01 . 32 . 5 . 2 . 2	Belanja Barang dan Jasa	90.000.000,00	89.382.500,00	(617.500,00)	99,31	
2.08 . 2.08.01 . 01 . 01 . 33	<i>Distribusi Alat Obat Kontrasepsi ke Fasilitas Pelayanan KB/Klinik KB</i>	160.870.000,00	125.150.000,00	(35.720.000,00)	77,80	
2.08 . 2.08.01 . 01 . 01 . 33 . 5 . 2 . 2	Belanja Barang dan Jasa	160.870.000,00	125.150.000,00	(35.720.000,00)	77,80	
2.08 . 2.08.01 . 01 . 02	<b>Program Peningkatan Sarana dan Prasarana Aparatur</b>	1.035.288.000,00	1.034.691.300,00	(596.700,00)	99,94	
2.08 . 2.08.01 . 01 . 02 . 07	<i>Pengadaan perlengkapan gedung kantor</i>	30.000.000,00	30.000.000,00	0,00	100,00	
2.08 . 2.08.01 . 01 . 02 . 07 . 5 . 2 . 3	Belanja Modal	30.000.000,00	30.000.000,00	0,00	100,00	
2.08 . 2.08.01 . 01 . 02 . 22	<i>Pemeliharaan rutin/berkala gedung kantor</i>	37.400.000,00	37.400.000,00	0,00	100,00	
2.08 . 2.08.01 . 01 . 02 . 22 . 5 . 2 . 2	Belanja Barang dan Jasa	37.400.000,00	37.400.000,00	0,00	100,00	
2.08 . 2.08.01 . 01 . 02 . 24	<i>Pemeliharaan rutin/berkala kendaraan dinas/operasional</i>	87.300.000,00	87.207.300,00	(92.700,00)	99,89	
2.08 . 2.08.01 . 01 . 02 . 24 . 5 . 2 . 2	Belanja Barang dan Jasa	87.300.000,00	87.207.300,00	(92.700,00)	99,89	
2.08 . 2.08.01 . 01 . 02 . 45	<i>Pengadaan Sarana, Prasarana dan Peralatan KB (DAK dan Penunjang)</i>	855.588.000,00	855.084.000,00	(504.000,00)	99,94	
2.08 . 2.08.01 . 01 . 02 . 45 . 5 . 2 . 1	Belanja Pegawai	10.200.000,00	10.200.000,00	0,00	100,00	
2.08 . 2.08.01 . 01 . 02 . 45 . 5 . 2 . 2	Belanja Barang dan Jasa	344.300.000,00	344.034.000,00	(266.000,00)	99,92	
2.08 . 2.08.01 . 01 . 02 . 45 . 5 . 2 . 3	Belanja Modal	501.088.000,00	500.850.000,00	(238.000,00)	99,95	
2.08 . 2.08.01 . 01 . 02 . 46	<i>Pemeliharaan rutin/berkala Komputer dan AC</i>	25.000.000,00	25.000.000,00	0,00	100,00	
2.08 . 2.08.01 . 01 . 02 . 46 . 5 . 2 . 2	Belanja Barang dan Jasa	25.000.000,00	25.000.000,00	0,00	100,00	
2.08 . 2.08.01 . 01 . 03	<b>Program peningkatan disiplin aparatur</b>	30.800.000,00	30.800.000,00	0,00	100,00	

KODE REKENING	URAIAN	JUMLAH (Rp)		BERTAMBAH / (BERKURANG)		DASAR HUKUM
		ANGGARAN SETELAH PERUBAHAN	REALISASI	(Rp)	(%)	
1	2	3	4	5 = 4 - 3	6	7
2.08 . 2.08.01 . 01 . 03 . 02	<i>Pengadaan pakaian dinas beserta perlengkapannya</i>	16.100.000,00	16.100.000,00	0,00	100,00	
2.08 . 2.08.01 . 01 . 03 . 02 . 5 . 2 . 2	Belanja Barang dan Jasa	16.100.000,00	16.100.000,00	0,00	100,00	
2.08 . 2.08.01 . 01 . 03 . 06	<i>Pengadaan Pakaian Olah raga</i>	14.700.000,00	14.700.000,00	0,00	100,00	
2.08 . 2.08.01 . 01 . 03 . 06 . 5 . 2 . 2	Belanja Barang dan Jasa	14.700.000,00	14.700.000,00	0,00	100,00	
2.08 . 2.08.01 . 01 . 16	<b>Program Kesehatan Reproduksi Remaja</b>	19.040.000,00	19.040.000,00	0,00	100,00	
2.08 . 2.08.01 . 01 . 16 . 01	<i>Pembinaan PIK-R</i>	19.040.000,00	19.040.000,00	0,00	100,00	
2.08 . 2.08.01 . 01 . 16 . 01 . 5 . 2 . 2	Belanja Barang dan Jasa	19.040.000,00	19.040.000,00	0,00	100,00	
2.02 . 2.08.01 . 01 . 16	<b>Program Penguatan Kelembagaan Pengarusutamaan Gender dan Anak</b>	14.625.000,00	14.625.000,00	0,00	100,00	
2.02 . 2.08.01 . 01 . 16 . 01	<i>Mendata Data Terpilih</i>	14.625.000,00	14.625.000,00	0,00	100,00	
2.02 . 2.08.01 . 01 . 16 . 01 . 5 . 2 . 2	Belanja Barang dan Jasa	14.625.000,00	14.625.000,00	0,00	100,00	
2.02 . 2.08.01 . 01 . 17	<b>Program Peningkatan Kualitas Hidup dan Perlindungan Perempuan</b>	129.000.000,00	129.000.000,00	0,00	100,00	
2.02 . 2.08.01 . 01 . 17 . 01	<i>Sosialisasi dan Advokasi PUG</i>	19.000.000,00	19.000.000,00	0,00	100,00	
2.02 . 2.08.01 . 01 . 17 . 01 . 5 . 2 . 1	Belanja Pegawai	3.500.000,00	3.500.000,00	0,00	100,00	
2.02 . 2.08.01 . 01 . 17 . 01 . 5 . 2 . 2	Belanja Barang dan Jasa	15.500.000,00	15.500.000,00	0,00	100,00	
2.02 . 2.08.01 . 01 . 17 . 02	<i>Sosialisasi Pencegahan KDRT</i>	20.000.000,00	20.000.000,00	0,00	100,00	
2.02 . 2.08.01 . 01 . 17 . 02 . 5 . 2 . 2	Belanja Barang dan Jasa	20.000.000,00	20.000.000,00	0,00	100,00	
2.02 . 2.08.01 . 01 . 17 . 03	<i>Pelatihan Usaha Ekonomi Produksi Perempuan</i>	25.000.000,00	25.000.000,00	0,00	100,00	
2.02 . 2.08.01 . 01 . 17 . 03 . 5 . 2 . 2	Belanja Barang dan Jasa	25.000.000,00	25.000.000,00	0,00	100,00	
2.02 . 2.08.01 . 01 . 17 . 04	<i>Peningkatan Kapasitas Pembinaan Poktan UPPKS</i>	25.000.000,00	25.000.000,00	0,00	100,00	
2.02 . 2.08.01 . 01 . 17 . 04 . 5 . 2 . 2	Belanja Barang dan Jasa	25.000.000,00	25.000.000,00	0,00	100,00	
2.02 . 2.08.01 . 01 . 17 . 05	<i>Penigkatan Kapasitas Kaum Perempuan</i>	40.000.000,00	40.000.000,00	0,00	100,00	
2.02 . 2.08.01 . 01 . 17 . 05 . 5 . 2 . 1	Belanja Pegawai	4.500.000,00	4.500.000,00	0,00	100,00	
2.02 . 2.08.01 . 01 . 17 . 05 . 5 . 2 . 2	Belanja Barang dan Jasa	35.500.000,00	35.500.000,00	0,00	100,00	
2.02 . 2.08.01 . 01 . 20	<b>Program Pelayanan Keluarga Berencana &amp; Kesehatan Reproduksi</b>	270.448.000,00	270.128.000,00	(320.000,00)	99,88	
2.02 . 2.08.01 . 01 . 20 . 01	<i>Peningkatan Kapasitas Pelayanan Keluarga Berencana</i>	139.068.000,00	139.068.000,00	0,00	100,00	
2.02 . 2.08.01 . 01 . 20 . 01 . 5 . 2 . 2	Belanja Barang dan Jasa	139.068.000,00	139.068.000,00	0,00	100,00	
2.02 . 2.08.01 . 01 . 20 . 02	<i>Bhakti Sosial Pelayanan KB, TNI Manunggal KB Kes, Kesatuan Gerak PKK KB Kes</i>	20.000.000,00	20.000.000,00	0,00	100,00	
2.02 . 2.08.01 . 01 . 20 . 02 . 5 . 2 . 2	Belanja Barang dan Jasa	20.000.000,00	20.000.000,00	0,00	100,00	
2.02 . 2.08.01 . 01 . 20 . 04	<i>Peningkatan Kapasitas Klinik KB</i>	23.520.000,00	23.520.000,00	0,00	100,00	


KODE REKENING	URAIAN	JUMLAH (Rp)		BERTAMBAH / (BERKURANG)		DASAR HUKUM
		ANGGARAN SETELAH PERUBAHAN	REALISASI	(Rp)	(%)	
1	2	3	4	5 = 4 - 3	6	7
2.02 . 2.08.01 . 01 . 20 . 04 . 5 . 2 . 2	Belanja Barang dan Jasa	23.520.000,00	23.520.000,00	0,00	100,00	
2.02 . 2.08.01 . 01 . 20 . 05	Rapat Konsultasi Program KB	18.710.000,00	18.600.000,00	(110.000,00)	99,41	
2.02 . 2.08.01 . 01 . 20 . 05 . 5 . 2 . 2	Belanja Barang dan Jasa	18.710.000,00	18.600.000,00	(110.000,00)	99,41	
2.02 . 2.08.01 . 01 . 20 . 07	Pembinaan Kampung KB	50.000.000,00	49.790.000,00	(210.000,00)	99,58	
2.02 . 2.08.01 . 01 . 20 . 07 . 5 . 2 . 2	Belanja Barang dan Jasa	50.000.000,00	49.790.000,00	(210.000,00)	99,58	
2.02 . 2.08.01 . 01 . 20 . 09	Peningkatan Kapasitas Mitra Kerja	19.150.000,00	19.150.000,00	0,00	100,00	
2.02 . 2.08.01 . 01 . 20 . 09 . 5 . 2 . 2	Belanja Barang dan Jasa	19.150.000,00	19.150.000,00	0,00	100,00	
2.02 . 2.08.01 . 01 . 21	<b>Program Pengutan Kelembagaan Keluarga Kecil Berkualitas</b>	62.500.000,00	62.500.000,00	0,00	100,00	
2.02 . 2.08.01 . 01 . 21 . 01	Kegiatan HARGANAS Tk. Provinsi dan Nasional	40.000.000,00	40.000.000,00	0,00	100,00	
2.02 . 2.08.01 . 01 . 21 . 01 . 5 . 2 . 2	Belanja Barang dan Jasa	40.000.000,00	40.000.000,00	0,00	100,00	
2.02 . 2.08.01 . 01 . 21 . 03	Peningkatan Kapasitas Penilaian BKB	7.500.000,00	7.500.000,00	0,00	100,00	
2.02 . 2.08.01 . 01 . 21 . 03 . 5 . 2 . 1	Belanja Pegawai	2.800.000,00	2.800.000,00	0,00	100,00	
2.02 . 2.08.01 . 01 . 21 . 03 . 5 . 2 . 2	Belanja Barang dan Jasa	4.700.000,00	4.700.000,00	0,00	100,00	
2.02 . 2.08.01 . 01 . 21 . 04	Penilaian Peserta KB Lestari	7.500.000,00	7.500.000,00	0,00	100,00	
2.02 . 2.08.01 . 01 . 21 . 04 . 5 . 2 . 1	Belanja Pegawai	2.800.000,00	2.800.000,00	0,00	100,00	
2.02 . 2.08.01 . 01 . 21 . 04 . 5 . 2 . 2	Belanja Barang dan Jasa	4.700.000,00	4.700.000,00	0,00	100,00	
2.02 . 2.08.01 . 01 . 21 . 05	Penilaian Bina Keluarga Lansia	0,00	0,00	0,00	0,00	
2.02 . 2.08.01 . 01 . 21 . 05 . 5 . 2 . 1	Belanja Pegawai	0,00	0,00	0,00	0,00	
2.02 . 2.08.01 . 01 . 21 . 05 . 5 . 2 . 2	Belanja Barang dan Jasa	0,00	0,00	0,00	0,00	
2.02 . 2.08.01 . 01 . 21 . 06	Lomba Kualitas Kader IMP, PLKB	7.500.000,00	7.500.000,00	0,00	100,00	
2.02 . 2.08.01 . 01 . 21 . 06 . 5 . 2 . 1	Belanja Pegawai	2.800.000,00	2.800.000,00	0,00	100,00	
2.02 . 2.08.01 . 01 . 21 . 06 . 5 . 2 . 2	Belanja Barang dan Jasa	4.700.000,00	4.700.000,00	0,00	100,00	
2.02 . 2.08.01 . 01 . 21 . 07	Penilaian Keluarga Harmonis	0,00	0,00	0,00	0,00	
2.02 . 2.08.01 . 01 . 21 . 07 . 5 . 2 . 1	Belanja Pegawai	0,00	0,00	0,00	0,00	
2.02 . 2.08.01 . 01 . 21 . 07 . 5 . 2 . 2	Belanja Barang dan Jasa	0,00	0,00	0,00	0,00	
2.02 . 2.08.01 . 01 . 22	<b>Program Advokasi, Komunikasi, Informasi dan Edukasi (KIE)</b>	160.000.000,00	152.482.150,00	(7.517.850,00)	95,30	
2.02 . 2.08.01 . 01 . 22 . 01	Publikasi Program KB dan PP	30.000.000,00	30.000.000,00	0,00	100,00	
2.02 . 2.08.01 . 01 . 22 . 01 . 5 . 2 . 2	Belanja Barang dan Jasa	30.000.000,00	30.000.000,00	0,00	100,00	
2.02 . 2.08.01 . 01 . 22 . 02	Peningkatan kapasitas Penggerakan Masyarakat	40.000.000,00	32.786.000,00	(7.214.000,00)	81,97	
2.02 . 2.08.01 . 01 . 22 . 02 . 5 . 2 . 2	Belanja Barang dan Jasa	40.000.000,00	32.786.000,00	(7.214.000,00)	81,97	
2.02 . 2.08.01 . 01 . 22 . 03	Pameran Hasil Produksi UPPKS	45.000.000,00	45.000.000,00	0,00	100,00	

KODE REKENING	URAIAN	JUMLAH (Rp)		BERTAMBAH / (BERKURANG)		DASAR HUKUM
		ANGGARAN SETELAH PERUBAHAN	REALISASI	(Rp)	(%)	
1	2	3	4	5 = 4 - 3	6	7
2.02 . 2.08.01 . 01 . 22 . 03 . 5 . 2 . 1	Belanja Pegawai	10.000.000,00	10.000.000,00	0,00	100,00	
2.02 . 2.08.01 . 01 . 22 . 03 . 5 . 2 . 2	Belanja Barang dan Jasa	35.000.000,00	35.000.000,00	0,00	100,00	
2.02 . 2.08.01 . 01 . 22 . 04	<i>Konsultasi Program Penggerakan Masyarakat dan Keluarga Berencana Sejahtera ke Provinsi / Luar Daerah</i>	45.000.000,00	44.696.150,00	(303.850,00)	99,32	
2.02 . 2.08.01 . 01 . 22 . 04 . 5 . 2 . 2	Belanja Barang dan Jasa	45.000.000,00	44.696.150,00	(303.850,00)	99,32	
2.02 . 2.08.01 . 01 . 23	<b>Program Ketahanan dan Pemberdayaan Keluarga</b>	75.000.000,00	74.476.000,00	(524.000,00)	99,30	
2.02 . 2.08.01 . 01 . 23 . 01	<i>Lomba Gerakan Sayang Ibu (GSI)</i>	0,00	0,00	0,00	0,00	
2.02 . 2.08.01 . 01 . 23 . 01 . 5 . 2 . 1	Belanja Pegawai	0,00	0,00	0,00	0,00	
2.02 . 2.08.01 . 01 . 23 . 01 . 5 . 2 . 2	Belanja Barang dan Jasa	0,00	0,00	0,00	0,00	
2.02 . 2.08.01 . 01 . 23 . 02	<i>Pembinaan Satgas GSI</i>	20.000.000,00	20.000.000,00	0,00	100,00	
2.02 . 2.08.01 . 01 . 23 . 02 . 5 . 2 . 2	Belanja Barang dan Jasa	20.000.000,00	20.000.000,00	0,00	100,00	
2.02 . 2.08.01 . 01 . 23 . 03	<i>Konsultasi Program Pemberdayaan Perempuan dan Perlindungan Anak (P2TP2A)</i>	30.000.000,00	29.476.000,00	(524.000,00)	98,25	
2.02 . 2.08.01 . 01 . 23 . 03 . 5 . 2 . 2	Belanja Barang dan Jasa	30.000.000,00	29.476.000,00	(524.000,00)	98,25	
2.02 . 2.08.01 . 01 . 23 . 04	<i>Pemberdayaan Lembaga yang Berbasis Gender / Kesatuan Gerak PKK</i>	25.000.000,00	25.000.000,00	0,00	100,00	
2.02 . 2.08.01 . 01 . 23 . 04 . 5 . 2 . 2	Belanja Barang dan Jasa	25.000.000,00	25.000.000,00	0,00	100,00	
2.02 . 2.08.01 . 01 . 24	<b>Program Peningkatan kesejahteraan dan Perlindungan Anak</b>	155.500.000,00	155.000.000,00	(500.000,00)	99,68	
2.02 . 2.08.01 . 01 . 24 . 01	<i>Pembinaan Form Anak Daerah</i>	30.000.000,00	30.000.000,00	0,00	100,00	
2.02 . 2.08.01 . 01 . 24 . 01 . 5 . 2 . 1	Belanja Pegawai	2.850.000,00	2.850.000,00	0,00	100,00	
2.02 . 2.08.01 . 01 . 24 . 01 . 5 . 2 . 2	Belanja Barang dan Jasa	27.150.000,00	27.150.000,00	0,00	100,00	
2.02 . 2.08.01 . 01 . 24 . 02	<i>Pengembangan Pusat Pelayanan terpadu Perlindungan Perempuan dan Anak (P2TP2A)</i>	50.000.000,00	49.500.000,00	(500.000,00)	99,00	
2.02 . 2.08.01 . 01 . 24 . 02 . 5 . 2 . 1	Belanja Pegawai	40.500.000,00	40.500.000,00	0,00	100,00	
2.02 . 2.08.01 . 01 . 24 . 02 . 5 . 2 . 2	Belanja Barang dan Jasa	9.500.000,00	9.000.000,00	(500.000,00)	94,74	
2.02 . 2.08.01 . 01 . 24 . 03	<i>Pembinaan dan Peningkatan Kreativitas Anak</i>	50.500.000,00	50.500.000,00	0,00	100,00	
2.02 . 2.08.01 . 01 . 24 . 03 . 5 . 2 . 1	Belanja Pegawai	3.200.000,00	3.200.000,00	0,00	100,00	
2.02 . 2.08.01 . 01 . 24 . 03 . 5 . 2 . 2	Belanja Barang dan Jasa	47.300.000,00	47.300.000,00	0,00	100,00	
2.02 . 2.08.01 . 01 . 24 . 04	<i>Sosialisasi Kota Layak Anak</i>	25.000.000,00	25.000.000,00	0,00	100,00	
2.02 . 2.08.01 . 01 . 24 . 04 . 5 . 2 . 1	Belanja Pegawai	3.820.000,00	3.820.000,00	0,00	100,00	
2.02 . 2.08.01 . 01 . 24 . 04 . 5 . 2 . 2	Belanja Barang dan Jasa	21.180.000,00	21.180.000,00	0,00	100,00	
2.02 . 2.08.01 . 01 . 25	<b>Program Keseraian dan Kebijakan Pendataan Kependudukan</b>	140.000.000,00	139.525.000,00	(475.000,00)	99,66	

KODE REKENING	URAIAN	JUMLAH (Rp)		BERTAMBAH / (BERKURANG)		DASAR HUKUM
		ANGGARAN SETELAH PERUBAHAN	REALISASI	(Rp)	(%)	
1	2	3	4	5 = 4 - 3	6	7
2.02 . 2.08.01 . 01 . 25 . 02	<i>Pengolahan Penyajian dan Sosialisasi Data Keluarga</i>	15.000.000,00	15.000.000,00	0,00	100,00	
2.02 . 2.08.01 . 01 . 25 . 02 . 5 . 2 . 1	Belanja Pegawai	5.200.000,00	5.200.000,00	0,00	100,00	
2.02 . 2.08.01 . 01 . 25 . 02 . 5 . 2 . 2	Belanja Barang dan Jasa	9.800.000,00	9.800.000,00	0,00	100,00	
2.02 . 2.08.01 . 01 . 25 . 03	<i>Monitoring dan Evaluasi Data keluarga</i>	25.000.000,00	24.950.000,00	(50.000,00)	99,80	
2.02 . 2.08.01 . 01 . 25 . 03 . 5 . 2 . 2	Belanja Barang dan Jasa	25.000.000,00	24.950.000,00	(50.000,00)	99,80	
2.02 . 2.08.01 . 01 . 25 . 04	<i>Konsultasi dan sinkronisasi Data Program</i>	15.000.000,00	14.980.000,00	(20.000,00)	99,87	
2.02 . 2.08.01 . 01 . 25 . 04 . 5 . 2 . 2	Belanja Barang dan Jasa	15.000.000,00	14.980.000,00	(20.000,00)	99,87	
2.02 . 2.08.01 . 01 . 25 . 06	<i>Verifikasi Data Keluarga</i>	10.000.000,00	10.000.000,00	0,00	100,00	
2.02 . 2.08.01 . 01 . 25 . 06 . 5 . 2 . 1	Belanja Pegawai	7.000.000,00	7.000.000,00	0,00	100,00	
2.02 . 2.08.01 . 01 . 25 . 06 . 5 . 2 . 2	Belanja Barang dan Jasa	3.000.000,00	3.000.000,00	0,00	100,00	
2.02 . 2.08.01 . 01 . 25 . 07	<i>Pencatatan Analisis dan Penyajian Data Program</i>	15.000.000,00	14.860.000,00	(140.000,00)	99,07	
2.02 . 2.08.01 . 01 . 25 . 07 . 5 . 2 . 1	Belanja Pegawai	4.850.000,00	4.850.000,00	0,00	100,00	
2.02 . 2.08.01 . 01 . 25 . 07 . 5 . 2 . 2	Belanja Barang dan Jasa	10.150.000,00	10.010.000,00	(140.000,00)	98,62	
2.02 . 2.08.01 . 01 . 25 . 08	<i>Pelatihan Pencatatan dan Pembinaan Klinik KB(Perubahan)</i>	35.000.000,00	34.800.000,00	(200.000,00)	99,43	
2.02 . 2.08.01 . 01 . 25 . 08 . 5 . 2 . 1	Belanja Pegawai	4.150.000,00	4.150.000,00	0,00	100,00	
2.02 . 2.08.01 . 01 . 25 . 08 . 5 . 2 . 2	Belanja Barang dan Jasa	30.850.000,00	30.650.000,00	(200.000,00)	99,35	
2.02 . 2.08.01 . 01 . 25 . 09	<i>Orientasi Pencatatan dan Pelaporan PPKBD(Perubahan)</i>	25.000.000,00	24.935.000,00	(65.000,00)	99,74	
2.02 . 2.08.01 . 01 . 25 . 09 . 5 . 2 . 2	Belanja Barang dan Jasa	25.000.000,00	24.935.000,00	(65.000,00)	99,74	
2.02 . 2.08.01 . 01 . 26	<b>Program Pengendalian Kebijakan Kependudukan</b>	15.000.000,00	14.729.000,00	(271.000,00)	98,19	
2.02 . 2.08.01 . 01 . 26 . 04	<i>Konsultasi Pengendalian Penduduk Ke Provinsi dan Pusat(Perubahan)</i>	15.000.000,00	14.729.000,00	(271.000,00)	98,19	
2.02 . 2.08.01 . 01 . 26 . 04 . 5 . 2 . 2	Belanja Barang dan Jasa	15.000.000,00	14.729.000,00	(271.000,00)	98,19	
	<b>SURPLUS / (DEFISIT)</b>	(7.050.405.320,00)	(6.600.655.913,00)	449.749.407,00	93,62	

BUNTOK, 29 Agustus 2018  
**BUPATI BARITO SELATAN**

**EDDY RAYA SAMSURI**

<div><div>PEMERINTAH KABUPATEN BARITO SELATAN</div><div>RINCIAN LAPORAN REALISASI ANGGARAN MENURUT URUSAN PEMERINTAHAN DAERAH, ORGANISASI, PENDAPATAN, BELANJA DAN PEMBIAYAAN</div><div>TAHUN ANGGARAN 2017</div></div>						
<div><div>Urusan Pemerintahan : 2</div><div>Urusan Wajib Bukan Pelayanan Dasar</div><div>Bidang Pemerintahan : 2 . 09</div><div>Perhubungan</div><div>Unit Organisasi : 2 . 09 . 01</div><div>DINAS PERHUBUNGAN</div><div>Sub Unit Organisasi : 2 . 09 . 01 . 01</div><div>DINAS PERHUBUNGAN</div></div>						
KODE REKENING	URAIAN	JUMLAH (Rp)		BERTAMBAH / (BERKURANG)		DASAR HUKUM
		ANGGARAN SETELAH PERUBAHAN	REALISASI	(Rp)	(%)	
1	2	3	4	5 = 4 - 3	6	7
2.09 . 2.09.01 . 01 . 00 . 00 . 4	PENDAPATAN	1.250.000.000,00	531.958.500,00	(718.041.500,00)	42,56	
2.09 . 2.09.01 . 01 . 00 . 00 . 4 . 1	PENDAPATAN ASLI DAERAH	1.250.000.000,00	531.958.500,00	(718.041.500,00)	42,56	
2.09 . 2.09.01 . 01 . 00 . 00 . 4 . 1 . 2	Hasil Retribusi Daerah	1.250.000.000,00	531.958.500,00	(718.041.500,00)	42,56	
2.09 . 2.09.01 . 01 . 00 . 00 . 5	BELANJA	9.140.044.354,50	7.627.382.913,00	(1.512.661.441,50)	83,45	
2.09 . 2.09.01 . 01 . 00 . 00 . 5 . 1	BELANJA TIDAK LANGSUNG	5.408.923.154,50	3.955.236.113,00	(1.453.687.041,50)	73,12	
2.09 . 2.09.01 . 01 . 00 . 00 . 5 . 1 . 1	Belanja Pegawai	5.408.923.154,50	3.955.236.113,00	(1.453.687.041,50)	73,12	
2.09 . 2.09.01 . 01 . 01 . 01 . 5 . 2	BELANJA LANGSUNG	3.731.121.200,00	3.672.146.800,00	(58.974.400,00)	98,42	
2.09 . 2.09.01 . 01 . 01	Program Pelayanan Administrasi Perkantoran	1.442.622.274,00	1.407.282.750,00	(35.339.524,00)	97,55	
2.09 . 2.09.01 . 01 . 01 . 01	Penyediaan jasa surat menyurat	3.200.000,00	3.200.000,00	0,00	100,00	
2.09 . 2.09.01 . 01 . 01 . 01 . 5 . 2 . 2	Belanja Barang dan Jasa	3.200.000,00	3.200.000,00	0,00	100,00	
2.09 . 2.09.01 . 01 . 01 . 02	Penyediaan jasa komunikasi, sumber daya air dan listrik	44.000.000,00	33.014.350,00	(10.985.650,00)	75,03	
2.09 . 2.09.01 . 01 . 01 . 02 . 5 . 2 . 2	Belanja Barang dan Jasa	44.000.000,00	33.014.350,00	(10.985.650,00)	75,03	
2.09 . 2.09.01 . 01 . 01 . 06	Penyediaan jasa pemeliharaan dan perizinan kendaraan dinas/operasional	38.000.000,00	34.554.400,00	(3.445.600,00)	90,93	
2.09 . 2.09.01 . 01 . 01 . 06 . 5 . 2 . 2	Belanja Barang dan Jasa	38.000.000,00	34.554.400,00	(3.445.600,00)	90,93	
2.09 . 2.09.01 . 01 . 01 . 07	Penyediaan jasa administrasi keuangan	140.200.000,00	127.800.000,00	(12.400.000,00)	91,16	
2.09 . 2.09.01 . 01 . 01 . 07 . 5 . 2 . 1	Belanja Pegawai	139.200.000,00	127.800.000,00	(11.400.000,00)	91,81	
2.09 . 2.09.01 . 01 . 01 . 07 . 5 . 2 . 2	Belanja Barang dan Jasa	1.000.000,00	0,00	(1.000.000,00)	0,00	
2.09 . 2.09.01 . 01 . 01 . 10	Penyediaan alat tulis kantor	53.603.000,00	53.603.000,00	0,00	100,00	
2.09 . 2.09.01 . 01 . 01 . 10 . 5 . 2 . 2	Belanja Barang dan Jasa	53.603.000,00	53.603.000,00	0,00	100,00	
2.09 . 2.09.01 . 01 . 01 . 11	Penyediaan barang cetakan dan penggandaan	57.000.000,00	57.000.000,00	0,00	100,00	

KODE REKENING	URAIAN	JUMLAH (Rp)		BERTAMBAH / (BERKURANG)		DASAR HUKUM
		ANGGARAN SETELAH PERUBAHAN	REALISASI	(Rp)	(%)	
1	2	3	4	5 = 4 - 3	6	7
2.09 . 2.09.01 . 01 . 01 . 11 . 5 . 2 . 2	Belanja Barang dan Jasa	57.000.000,00	57.000.000,00	0,00	100,00	
2.09 . 2.09.01 . 01 . 01 . 12	<i>Penyediaan komponen instalasi listrik/penerangan</i>	10.000.000,00	10.000.000,00	0,00	100,00	
	<i>bangunan kantor</i>					
2.09 . 2.09.01 . 01 . 01 . 12 . 5 . 2 . 2	Belanja Barang dan Jasa	10.000.000,00	10.000.000,00	0,00	100,00	
2.09 . 2.09.01 . 01 . 01 . 15	<i>Penyediaan bahan bacaan dan peraturan</i>	15.000.000,00	10.000.000,00	(5.000.000,00)	66,67	
	<i>perundang-undangan</i>					
2.09 . 2.09.01 . 01 . 01 . 15 . 5 . 2 . 2	Belanja Barang dan Jasa	15.000.000,00	10.000.000,00	(5.000.000,00)	66,67	
2.09 . 2.09.01 . 01 . 01 . 17	<i>Penyediaan makanan dan minuman</i>	60.000.000,00	60.000.000,00	0,00	100,00	
2.09 . 2.09.01 . 01 . 01 . 17 . 5 . 2 . 2	Belanja Barang dan Jasa	60.000.000,00	60.000.000,00	0,00	100,00	
2.09 . 2.09.01 . 01 . 01 . 18	<i>Rapat-rapat koordinasi dan konsultasi ke luar daerah</i>	75.000.000,00	74.967.700,00	(32.300,00)	99,96	
2.09 . 2.09.01 . 01 . 01 . 18 . 5 . 2 . 2	Belanja Barang dan Jasa	75.000.000,00	74.967.700,00	(32.300,00)	99,96	
2.09 . 2.09.01 . 01 . 01 . 20	<i>Survey Perencanaan dan Hasil Pembangunan</i>	65.000.000,00	64.818.700,00	(181.300,00)	99,72	
	<i>Pekerjaan Fisik Perhubungan</i>					
2.09 . 2.09.01 . 01 . 01 . 20 . 5 . 2 . 2	Belanja Barang dan Jasa	65.000.000,00	64.818.700,00	(181.300,00)	99,72	
2.09 . 2.09.01 . 01 . 01 . 21	<i>Pembinaan, Monitoring dan Evaluasi Dalam Daerah</i>	60.791.691,00	60.718.000,00	(73.691,00)	99,88	
2.09 . 2.09.01 . 01 . 01 . 21 . 5 . 2 . 2	Belanja Barang dan Jasa	60.791.691,00	60.718.000,00	(73.691,00)	99,88	
2.09 . 2.09.01 . 01 . 01 . 22	<i>Honorarium Non PNS/PHTT</i>	484.960.000,00	484.960.000,00	0,00	100,00	
2.09 . 2.09.01 . 01 . 01 . 22 . 5 . 2 . 1	Belanja Pegawai	483.960.000,00	483.960.000,00	0,00	100,00	
2.09 . 2.09.01 . 01 . 01 . 22 . 5 . 2 . 2	Belanja Barang dan Jasa	1.000.000,00	1.000.000,00	0,00	100,00	
2.09 . 2.09.01 . 01 . 01 . 23	<i>Peningkatan Pelayanan Pada 9 (sembilan) UPTD</i>	100.000.000,00	100.000.000,00	0,00	100,00	
2.09 . 2.09.01 . 01 . 01 . 23 . 5 . 2 . 2	Belanja Barang dan Jasa	100.000.000,00	100.000.000,00	0,00	100,00	
2.09 . 2.09.01 . 01 . 01 . 24	<i>Survey Lokasi dan Pengukuran Pekerjaan Fisik</i>	53.000.000,00	52.275.000,00	(725.000,00)	98,63	
	<i>Perhubungan Bag. Perencanaan</i>					
2.09 . 2.09.01 . 01 . 01 . 24 . 5 . 2 . 2	Belanja Barang dan Jasa	53.000.000,00	52.275.000,00	(725.000,00)	98,63	
2.09 . 2.09.01 . 01 . 01 . 25	<i>Pertemuan Teknis dan Konsultasi Perhubungan</i>	30.000.000,00	30.000.000,00	0,00	100,00	
2.09 . 2.09.01 . 01 . 01 . 25 . 5 . 2 . 2	Belanja Barang dan Jasa	30.000.000,00	30.000.000,00	0,00	100,00	
2.09 . 2.09.01 . 01 . 01 . 26	<i>Monitoring dan Evaluasi PAD Ke 5 UPTD</i>	25.000.000,00	25.000.000,00	0,00	100,00	
	<i>Perhubungan</i>					
2.09 . 2.09.01 . 01 . 01 . 26 . 5 . 2 . 2	Belanja Barang dan Jasa	25.000.000,00	25.000.000,00	0,00	100,00	
2.09 . 2.09.01 . 01 . 01 . 27	<i>Penyediaan Peralatan dan Bahan Kebersihan Kantor</i>	5.230.000,00	5.230.000,00	0,00	100,00	
2.09 . 2.09.01 . 01 . 01 . 27 . 5 . 2 . 2	Belanja Barang dan Jasa	5.230.000,00	5.230.000,00	0,00	100,00	
2.09 . 2.09.01 . 01 . 01 . 28	<i>Inventarisasi, Dokumentasi, dan Pelaporan Aset</i>	20.000.000,00	20.000.000,00	0,00	100,00	
	<i>Daerah pada DISHUB(Perubahan)</i>					
2.09 . 2.09.01 . 01 . 01 . 28 . 5 . 2 . 1	Belanja Pegawai	5.000.000,00	5.000.000,00	0,00	100,00	
2.09 . 2.09.01 . 01 . 01 . 28 . 5 . 2 . 2	Belanja Barang dan Jasa	15.000.000,00	15.000.000,00	0,00	100,00	

KODE REKENING	URAIAN	JUMLAH (Rp)		BERTAMBAH / (BERKURANG)		DASAR HUKUM
		ANGGARAN SETELAH PERUBAHAN	REALISASI	(Rp)	(%)	
1	2	3	4	5 = 4 - 3	6	7
2.09 . 2.09.01 . 01 . 01 . 29	<i>Konsultasi Bag. Perencanaan dan Keuangan(Perubahan)</i>	25.000.000,00	24.995.000,00	(5.000,00)	99,98	
2.09 . 2.09.01 . 01 . 01 . 29 . 5 . 2 . 2	<i>Belanja Barang dan Jasa</i>	25.000.000,00	24.995.000,00	(5.000,00)	99,98	
2.09 . 2.09.01 . 01 . 01 . 30	<i>Pengadaan meja dan Kursi Bid. LLASDPLU/LLAJ(Perubahan)</i>	10.000.000,00	9.996.000,00	(4.000,00)	99,96	
2.09 . 2.09.01 . 01 . 01 . 30 . 5 . 2 . 3	<i>Belanja Modal</i>	10.000.000,00	9.996.000,00	(4.000,00)	99,96	
2.09 . 2.09.01 . 01 . 01 . 31	<i>Pameran Barsel Expo HUT Barsel(Perubahan)</i>	40.637.583,00	38.400.600,00	(2.236.983,00)	94,50	
2.09 . 2.09.01 . 01 . 01 . 31 . 5 . 2 . 1	<i>Belanja Pegawai</i>	25.687.583,00	25.687.000,00	(583,00)	100,00	
2.09 . 2.09.01 . 01 . 01 . 31 . 5 . 2 . 2	<i>Belanja Barang dan Jasa</i>	14.950.000,00	12.713.600,00	(2.236.400,00)	85,04	
2.09 . 2.09.01 . 01 . 01 . 32	<i>Pengadaan papan Plang kantor Dishub(Perubahan)</i>	10.000.000,00	10.000.000,00	0,00	100,00	
2.09 . 2.09.01 . 01 . 01 . 32 . 5 . 2 . 1	<i>Belanja Pegawai</i>	1.350.000,00	1.350.000,00	0,00	100,00	
2.09 . 2.09.01 . 01 . 01 . 32 . 5 . 2 . 3	<i>Belanja Modal</i>	8.650.000,00	8.650.000,00	0,00	100,00	
2.09 . 2.09.01 . 01 . 01 . 33	<i>Pemasangan Pipa Leding PDAM Kantor Dishub(Perubahan)</i>	5.000.000,00	4.750.000,00	(250.000,00)	95,00	
2.09 . 2.09.01 . 01 . 01 . 33 . 5 . 2 . 3	<i>Belanja Modal</i>	5.000.000,00	4.750.000,00	(250.000,00)	95,00	
2.09 . 2.09.01 . 01 . 01 . 34	<i>Belanja Cetak Spanduk(Perubahan)</i>	7.000.000,00	7.000.000,00	0,00	100,00	
2.09 . 2.09.01 . 01 . 01 . 34 . 5 . 2 . 2	<i>Belanja Barang dan Jasa</i>	7.000.000,00	7.000.000,00	0,00	100,00	
2.09 . 2.09.01 . 01 . 01 . 35	<i>Pengadaan Tali Tambang UPTD Dermaga Mengkatip(Perubahan)</i>	5.000.000,00	5.000.000,00	0,00	100,00	
2.09 . 2.09.01 . 01 . 01 . 35 . 5 . 2 . 3	<i>Belanja Modal</i>	5.000.000,00	5.000.000,00	0,00	100,00	
2.09 . 2.09.01 . 01 . 02	<b>Program Peningkatan Sarana dan Prasarana Aparatur</b>	118.211.922,00	113.842.000,00	(4.369.922,00)	96,30	
2.09 . 2.09.01 . 01 . 02 . 22	<i>Pemeliharaan rutin/berkala gedung kantor</i>	20.000.000,00	18.750.000,00	(1.250.000,00)	93,75	
2.09 . 2.09.01 . 01 . 02 . 22 . 5 . 2 . 2	<i>Belanja Barang dan Jasa</i>	20.000.000,00	18.750.000,00	(1.250.000,00)	93,75	
2.09 . 2.09.01 . 01 . 02 . 24	<i>Pemeliharaan rutin/berkala kendaraan dinas/operasional</i>	78.211.922,00	75.092.000,00	(3.119.922,00)	96,01	
2.09 . 2.09.01 . 01 . 02 . 24 . 5 . 2 . 2	<i>Belanja Barang dan Jasa</i>	78.211.922,00	75.092.000,00	(3.119.922,00)	96,01	
2.09 . 2.09.01 . 01 . 02 . 28	<i>Pemeliharaan rutin/berkala peralatan gedung kantor</i>	5.000.000,00	5.000.000,00	0,00	100,00	
2.09 . 2.09.01 . 01 . 02 . 28 . 5 . 2 . 2	<i>Belanja Barang dan Jasa</i>	5.000.000,00	5.000.000,00	0,00	100,00	
2.09 . 2.09.01 . 01 . 02 . 45	<i>Pemeliharaan rutin/berkala Komputer, Alat Komunikasi Jaringan Internet</i>	15.000.000,00	15.000.000,00	0,00	100,00	
2.09 . 2.09.01 . 01 . 02 . 45 . 5 . 2 . 2	<i>Belanja Barang dan Jasa</i>	15.000.000,00	15.000.000,00	0,00	100,00	
2.09 . 2.09.01 . 01 . 03	<b>Program peningkatan disiplin aparatur</b>	44.000.000,00	44.000.000,00	0,00	100,00	
2.09 . 2.09.01 . 01 . 03 . 02	<i>Pengadaan pakaian dinas beserta perlengkapannya</i>	40.000.000,00	40.000.000,00	0,00	100,00	
2.09 . 2.09.01 . 01 . 03 . 02 . 5 . 2 . 2	<i>Belanja Barang dan Jasa</i>	40.000.000,00	40.000.000,00	0,00	100,00	
2.09 . 2.09.01 . 01 . 03 . 07	<i>Pengadaan Hardist Exsternal</i>	4.000.000,00	4.000.000,00	0,00	100,00	



KODE REKENING	URAIAN	JUMLAH (Rp)		BERTAMBAH / (BERKURANG)		DASAR HUKUM
		ANGGARAN SETELAH PERUBAHAN	REALISASI	(Rp)	(%)	
1	2	3	4	5 = 4 - 3	6	7
2.09 . 2.09.01 . 01 . 03 . 07 . 5 . 2 . 3	Belanja Modal	4.000.000,00	4.000.000,00	0,00	100,00	
2.09 . 2.09.01 . 01 . 05	<b>Program Peningkatan Kapasitas Sumber Daya Aparatur</b>	205.000.000,00	191.210.400,00	(13.789.600,00)	93,27	
2.09 . 2.09.01 . 01 . 05 . 01	<i>Diklat / Bimbingan Teknis dan Pelatihan Formal</i>	75.000.000,00	63.281.650,00	(11.718.350,00)	84,38	
2.09 . 2.09.01 . 01 . 05 . 01 . 5 . 2 . 2	Belanja Barang dan Jasa	75.000.000,00	63.281.650,00	(11.718.350,00)	84,38	
2.09 . 2.09.01 . 01 . 05 . 02	<i>Rakornis Dishub</i>	80.000.000,00	77.928.750,00	(2.071.250,00)	97,41	
2.09 . 2.09.01 . 01 . 05 . 02 . 5 . 2 . 2	Belanja Barang dan Jasa	80.000.000,00	77.928.750,00	(2.071.250,00)	97,41	
2.09 . 2.09.01 . 01 . 05 . 03	<i>Rapat Kerja Teknis Dishub (RAKERNIS)</i>	30.000.000,00	30.000.000,00	0,00	100,00	
2.09 . 2.09.01 . 01 . 05 . 03 . 5 . 2 . 1	Belanja Pegawai	9.900.000,00	9.900.000,00	0,00	100,00	
2.09 . 2.09.01 . 01 . 05 . 03 . 5 . 2 . 2	Belanja Barang dan Jasa	20.100.000,00	20.100.000,00	0,00	100,00	
2.09 . 2.09.01 . 01 . 05 . 04	<i>Diklat Teknis SDM UPTD Bid. Pelayaran(Perubahan)</i>	0,00	0,00	0,00	0,00	
2.09 . 2.09.01 . 01 . 05 . 04 . 5 . 2 . 2	Belanja Barang dan Jasa	0,00	0,00	0,00	0,00	
2.09 . 2.09.01 . 01 . 05 . 05	<i>Pengadaan laptop 1 Buah bid. Pelayaran(Perubahan)</i>	10.000.000,00	10.000.000,00	0,00	100,00	
2.09 . 2.09.01 . 01 . 05 . 05 . 5 . 2 . 1	Belanja Pegawai	1.800.000,00	1.800.000,00	0,00	100,00	
2.09 . 2.09.01 . 01 . 05 . 05 . 5 . 2 . 3	Belanja Modal	8.200.000,00	8.200.000,00	0,00	100,00	
2.09 . 2.09.01 . 01 . 05 . 06	<i>Pengadaan Komputer PC 1 unit dan printer Bid.LLAJ (Perubahan)</i>	10.000.000,00	10.000.000,00	0,00	100,00	
2.09 . 2.09.01 . 01 . 05 . 06 . 5 . 2 . 1	Belanja Pegawai	1.800.000,00	1.800.000,00	0,00	100,00	
2.09 . 2.09.01 . 01 . 05 . 06 . 5 . 2 . 3	Belanja Modal	8.200.000,00	8.200.000,00	0,00	100,00	
2.09 . 2.09.01 . 01 . 06	<b>Program peningkatan pengembangan sistem pelaporan capaian kinerja dan keuangan</b>	111.734.000,00	111.700.000,00	(34.000,00)	99,97	
2.09 . 2.09.01 . 01 . 06 . 01	<i>Penyusunan RKA - DPA SKPD</i>	6.250.000,00	6.250.000,00	0,00	100,00	
2.09 . 2.09.01 . 01 . 06 . 01 . 5 . 2 . 1	Belanja Pegawai	6.150.000,00	6.150.000,00	0,00	100,00	
2.09 . 2.09.01 . 01 . 06 . 01 . 5 . 2 . 2	Belanja Barang dan Jasa	100.000,00	100.000,00	0,00	100,00	
2.09 . 2.09.01 . 01 . 06 . 02	<i>Penyusunan Renja SKPD</i>	6.250.000,00	6.250.000,00	0,00	100,00	
2.09 . 2.09.01 . 01 . 06 . 02 . 5 . 2 . 1	Belanja Pegawai	6.150.000,00	6.150.000,00	0,00	100,00	
2.09 . 2.09.01 . 01 . 06 . 02 . 5 . 2 . 2	Belanja Barang dan Jasa	100.000,00	100.000,00	0,00	100,00	
2.09 . 2.09.01 . 01 . 06 . 03	<i>Penyusunan Lakip SKPD</i>	6.250.000,00	6.250.000,00	0,00	100,00	
2.09 . 2.09.01 . 01 . 06 . 03 . 5 . 2 . 1	Belanja Pegawai	6.150.000,00	6.150.000,00	0,00	100,00	
2.09 . 2.09.01 . 01 . 06 . 03 . 5 . 2 . 2	Belanja Barang dan Jasa	100.000,00	100.000,00	0,00	100,00	
2.09 . 2.09.01 . 01 . 06 . 04	<i>penyusunan pelaporan keuangan akhir tahun</i>	6.250.000,00	6.250.000,00	0,00	100,00	
2.09 . 2.09.01 . 01 . 06 . 04 . 5 . 2 . 1	Belanja Pegawai	6.150.000,00	6.150.000,00	0,00	100,00	
2.09 . 2.09.01 . 01 . 06 . 04 . 5 . 2 . 2	Belanja Barang dan Jasa	100.000,00	100.000,00	0,00	100,00	
2.09 . 2.09.01 . 01 . 06 . 05	<i>Penyusunan IKK LPPD SKPD</i>	6.250.000,00	6.250.000,00	0,00	100,00	

KODE REKENING	URAIAN	JUMLAH (Rp)		BERTAMBAH / (BERKURANG)		DASAR HUKUM
		ANGGARAN SETELAH PERUBAHAN	REALISASI	(Rp)	(%)	
1	2	3	4	5 = 4 - 3	6	7
2.09 . 2.09.01 . 01 . 06 . 05 . 5 . 2 . 1	Belanja Pegawai	6.150.000,00	6.150.000,00	0,00	100,00	
2.09 . 2.09.01 . 01 . 06 . 05 . 5 . 2 . 2	Belanja Barang dan Jasa	100.000,00	100.000,00	0,00	100,00	
2.09 . 2.09.01 . 01 . 06 . 07	<i>Penyusunan Laporan TEpra SKPD</i>	47.484.000,00	47.450.000,00	(34.000,00)	99,93	
2.09 . 2.09.01 . 01 . 06 . 07 . 5 . 2 . 1	Belanja Pegawai	39.600.000,00	39.600.000,00	0,00	100,00	
2.09 . 2.09.01 . 01 . 06 . 07 . 5 . 2 . 2	Belanja Barang dan Jasa	7.884.000,00	7.850.000,00	(34.000,00)	99,57	
2.09 . 2.09.01 . 01 . 06 . 08	<i>Penyusunan LKPJ SKPD</i>	6.250.000,00	6.250.000,00	0,00	100,00	
2.09 . 2.09.01 . 01 . 06 . 08 . 5 . 2 . 1	Belanja Pegawai	6.150.000,00	6.150.000,00	0,00	100,00	
2.09 . 2.09.01 . 01 . 06 . 08 . 5 . 2 . 2	Belanja Barang dan Jasa	100.000,00	100.000,00	0,00	100,00	
2.09 . 2.09.01 . 01 . 06 . 09	<i>Penyusunan RKT / PKT SKPD</i>	6.250.000,00	6.250.000,00	0,00	100,00	
2.09 . 2.09.01 . 01 . 06 . 09 . 5 . 2 . 1	Belanja Pegawai	6.150.000,00	6.150.000,00	0,00	100,00	
2.09 . 2.09.01 . 01 . 06 . 09 . 5 . 2 . 2	Belanja Barang dan Jasa	100.000,00	100.000,00	0,00	100,00	
2.09 . 2.09.01 . 01 . 06 . 10	<i>Penyusunan Renstra SKPD</i>	6.250.000,00	6.250.000,00	0,00	100,00	
2.09 . 2.09.01 . 01 . 06 . 10 . 5 . 2 . 1	Belanja Pegawai	6.150.000,00	6.150.000,00	0,00	100,00	
2.09 . 2.09.01 . 01 . 06 . 10 . 5 . 2 . 2	Belanja Barang dan Jasa	100.000,00	100.000,00	0,00	100,00	
2.09 . 2.09.01 . 01 . 06 . 11	<i>Penyusunan Laporan Capaian SPM SKPD</i>	6.250.000,00	6.250.000,00	0,00	100,00	
2.09 . 2.09.01 . 01 . 06 . 11 . 5 . 2 . 1	Belanja Pegawai	6.150.000,00	6.150.000,00	0,00	100,00	
2.09 . 2.09.01 . 01 . 06 . 11 . 5 . 2 . 2	Belanja Barang dan Jasa	100.000,00	100.000,00	0,00	100,00	
2.09 . 2.09.01 . 01 . 06 . 12	<i>Penyusunan ANJAB Dinas Perhubungan T.A 2017(Perubahan)</i>	8.000.000,00	8.000.000,00	0,00	100,00	
2.09 . 2.09.01 . 01 . 06 . 12 . 5 . 2 . 1	Belanja Pegawai	8.000.000,00	8.000.000,00	0,00	100,00	
2.09 . 2.09.01 . 01 . 06 . 13	<i>Penyusunan Sensus Barang Milik daerah pada SKPD Dishub(Perubahan)</i>	0,00	0,00	0,00	0,00	
2.09 . 2.09.01 . 01 . 06 . 13 . 5 . 2 . 2	Belanja Barang dan Jasa	0,00	0,00	0,00	0,00	
2.09 . 2.09.01 . 01 . 15	<b>Program Revitalisasi / Rehabilitasi / Pemeliharaan Sarana dan Prasarana Transportasi Publik LLAJ dan LLASDPLU</b>	115.000.000,00	114.767.500,00	(232.500,00)	99,80	
2.09 . 2.09.01 . 01 . 15 . 01	<i>Pemeliharaan Rambu Lalu Lintas Darat dan Trafic Light dan Warning Light di Wilayah Kabupaten Barito Selatan</i>	45.000.000,00	44.944.500,00	(55.500,00)	99,88	
2.09 . 2.09.01 . 01 . 15 . 01 . 5 . 2 . 2	Belanja Barang dan Jasa	45.000.000,00	44.944.500,00	(55.500,00)	99,88	
2.09 . 2.09.01 . 01 . 15 . 02	<i>Rahab POS LLAJ Depan Kantor Dishub</i>	0,00	0,00	0,00	0,00	
2.09 . 2.09.01 . 01 . 15 . 02 . 5 . 2 . 3	Belanja Modal	0,00	0,00	0,00	0,00	
2.09 . 2.09.01 . 01 . 15 . 03	<i>Rehab POS Perhubungan di Desa Kalahien</i>	0,00	0,00	0,00	0,00	
2.09 . 2.09.01 . 01 . 15 . 03 . 5 . 2 . 3	Belanja Modal	0,00	0,00	0,00	0,00	
2.09 . 2.09.01 . 01 . 15 . 04	<i>Survey Jarak dan Penempatan Rambu</i>	0,00	0,00	0,00	0,00	

KODE REKENING	URAIAN	JUMLAH (Rp)		BERTAMBAH / (BERKURANG)		DASAR HUKUM
		ANGGARAN SETELAH PERUBAHAN	REALISASI	(Rp)	(%)	
1	2	3	4	5 = 4 - 3	6	7
2.09 . 2.09.01 . 01 . 15 . 04 . 5 . 2 . 2	Belanja Barang dan Jasa	0,00	0,00	0,00	0,00	
2.09 . 2.09.01 . 01 . 15 . 05	<i>Penertiban Trayek dan Armada ASDPLU</i>	20.000.000,00	19.902.000,00	(98.000,00)	99,51	
2.09 . 2.09.01 . 01 . 15 . 05 . 5 . 2 . 2	Belanja Barang dan Jasa	20.000.000,00	19.902.000,00	(98.000,00)	99,51	
2.09 . 2.09.01 . 01 . 15 . 06	<i>Pengadaan Alat Pencatat Skala Tinggi Air di UPTD</i>	0,00	0,00	0,00	0,00	
2.09 . 2.09.01 . 01 . 15 . 06 . 5 . 2 . 3	Belanja Modal	0,00	0,00	0,00	0,00	
2.09 . 2.09.01 . 01 . 15 . 07	<i>Pemeliharaan Rutin/ Berkala Rambu Sungai</i>	20.000.000,00	19.996.000,00	(4.000,00)	99,98	
2.09 . 2.09.01 . 01 . 15 . 07 . 5 . 2 . 2	Belanja Barang dan Jasa	20.000.000,00	19.996.000,00	(4.000,00)	99,98	
2.09 . 2.09.01 . 01 . 15 . 08	<i>Pengadaan mesin Speed Boad 40 PK</i>	0,00	0,00	0,00	0,00	
2.09 . 2.09.01 . 01 . 15 . 08 . 5 . 2 . 1	Belanja Pegawai	0,00	0,00	0,00	0,00	
2.09 . 2.09.01 . 01 . 15 . 08 . 5 . 2 . 2	Belanja Barang dan Jasa	0,00	0,00	0,00	0,00	
2.09 . 2.09.01 . 01 . 15 . 08 . 5 . 2 . 3	Belanja Modal	0,00	0,00	0,00	0,00	
2.09 . 2.09.01 . 01 . 15 . 09	<i>Pemeliharaan Mesin speed 85 PK</i>	15.000.000,00	14.975.000,00	(25.000,00)	99,83	
2.09 . 2.09.01 . 01 . 15 . 09 . 5 . 2 . 2	Belanja Barang dan Jasa	15.000.000,00	14.975.000,00	(25.000,00)	99,83	
2.09 . 2.09.01 . 01 . 15 . 10	<i>Pembersihan Sungai Paken di Desa Sei Paken(Perubahan)</i>	15.000.000,00	14.950.000,00	(50.000,00)	99,67	
2.09 . 2.09.01 . 01 . 15 . 10 . 5 . 2 . 2	Belanja Barang dan Jasa	15.000.000,00	14.950.000,00	(50.000,00)	99,67	
2.09 . 2.09.01 . 01 . 16	<b>Program peningkatan pelayanan angkutan</b>	460.050.000,00	459.308.650,00	(741.350,00)	99,84	
2.09 . 2.09.01 . 01 . 16 . 01	<i>Pengawalan dan Pengaturan Lalu Lintas</i>	80.050.000,00	80.025.000,00	(25.000,00)	99,97	
2.09 . 2.09.01 . 01 . 16 . 01 . 5 . 2 . 2	Belanja Barang dan Jasa	80.050.000,00	80.025.000,00	(25.000,00)	99,97	
2.09 . 2.09.01 . 01 . 16 . 02	<i>Pengawalan dan Pengamanan Jama'ah Haji</i>	25.000.000,00	24.982.250,00	(17.750,00)	99,93	
2.09 . 2.09.01 . 01 . 16 . 02 . 5 . 2 . 2	Belanja Barang dan Jasa	25.000.000,00	24.982.250,00	(17.750,00)	99,93	
2.09 . 2.09.01 . 01 . 16 . 03	<i>Posko Hari - hari Besar dan Tahun Baru</i>	165.000.000,00	164.998.400,00	(1.600,00)	100,00	
2.09 . 2.09.01 . 01 . 16 . 03 . 5 . 2 . 1	Belanja Pegawai	162.000.000,00	162.000.000,00	0,00	100,00	
2.09 . 2.09.01 . 01 . 16 . 03 . 5 . 2 . 2	Belanja Barang dan Jasa	3.000.000,00	2.998.400,00	(1.600,00)	99,95	
2.09 . 2.09.01 . 01 . 16 . 04	<i>Monitoring, Pembinaan dan Evaluasi Bid. Perhubungan SDPLU</i>	20.000.000,00	19.815.000,00	(185.000,00)	99,08	
2.09 . 2.09.01 . 01 . 16 . 04 . 5 . 2 . 2	Belanja Barang dan Jasa	20.000.000,00	19.815.000,00	(185.000,00)	99,08	
2.09 . 2.09.01 . 01 . 16 . 05	<i>Pelayanan Jasa Administrasi Perizinan Angkutan Barang Umum</i>	15.000.000,00	15.000.000,00	0,00	100,00	
2.09 . 2.09.01 . 01 . 16 . 05 . 5 . 2 . 1	Belanja Pegawai	14.400.000,00	14.400.000,00	0,00	100,00	
2.09 . 2.09.01 . 01 . 16 . 05 . 5 . 2 . 2	Belanja Barang dan Jasa	600.000,00	600.000,00	0,00	100,00	
2.09 . 2.09.01 . 01 . 16 . 06	<i>Pelayanan Jasa Administrasi Pengelola Parkir</i>	10.000.000,00	10.000.000,00	0,00	100,00	
2.09 . 2.09.01 . 01 . 16 . 06 . 5 . 2 . 1	Belanja Pegawai	9.600.000,00	9.600.000,00	0,00	100,00	
2.09 . 2.09.01 . 01 . 16 . 06 . 5 . 2 . 2	Belanja Barang dan Jasa	400.000,00	400.000,00	0,00	100,00	

KODE REKENING	URAIAN	JUMLAH (Rp)		BERTAMBAH / (BERKURANG)		DASAR HUKUM
		ANGGARAN SETELAH PERUBAHAN	REALISASI	(Rp)	(%)	
1	2	3	4	5 = 4 - 3	6	7
2.09 . 2.09.01 . 01 . 16 . 07	<i>Survey / Pendataan Angkutan Barang Umum</i>	10.000.000,00	9.928.000,00	(72.000,00)	99,28	
2.09 . 2.09.01 . 01 . 16 . 07 . 5 . 2 . 2	Belanja Barang dan Jasa	10.000.000,00	9.928.000,00	(72.000,00)	99,28	
2.09 . 2.09.01 . 01 . 16 . 08	<i>Monitoring, Evaluasi, dan Pembinaan Bid. Perhubungan Darat</i>	20.000.000,00	19.881.000,00	(119.000,00)	99,41	
2.09 . 2.09.01 . 01 . 16 . 08 . 5 . 2 . 2	Belanja Barang dan Jasa	20.000.000,00	19.881.000,00	(119.000,00)	99,41	
2.09 . 2.09.01 . 01 . 16 . 09	<i>Jasa Pelayanan Administrasi Perizinan dan Pengelola BUS</i>	25.000.000,00	25.000.000,00	0,00	100,00	
2.09 . 2.09.01 . 01 . 16 . 09 . 5 . 2 . 1	Belanja Pegawai	24.780.000,00	24.780.000,00	0,00	100,00	
2.09 . 2.09.01 . 01 . 16 . 09 . 5 . 2 . 2	Belanja Barang dan Jasa	220.000,00	220.000,00	0,00	100,00	
2.09 . 2.09.01 . 01 . 16 . 10	<i>Posko Katupat</i>	20.000.000,00	20.000.000,00	0,00	100,00	
2.09 . 2.09.01 . 01 . 16 . 10 . 5 . 2 . 2	Belanja Barang dan Jasa	20.000.000,00	20.000.000,00	0,00	100,00	
2.09 . 2.09.01 . 01 . 16 . 11	<i>Posko Lilin</i>	15.000.000,00	15.000.000,00	0,00	100,00	
2.09 . 2.09.01 . 01 . 16 . 11 . 5 . 2 . 2	Belanja Barang dan Jasa	15.000.000,00	15.000.000,00	0,00	100,00	
2.09 . 2.09.01 . 01 . 16 . 12	<i>Pengawalan dan Pengamanan Safari Ramadhan / Safari Natal / Nyepi</i>	25.000.000,00	24.806.000,00	(194.000,00)	99,22	
2.09 . 2.09.01 . 01 . 16 . 12 . 5 . 2 . 2	Belanja Barang dan Jasa	25.000.000,00	24.806.000,00	(194.000,00)	99,22	
2.09 . 2.09.01 . 01 . 16 . 13	<i>Survey / Pendataan Angkutan Orang Dalam Trayek</i>	10.000.000,00	9.998.000,00	(2.000,00)	99,98	
2.09 . 2.09.01 . 01 . 16 . 13 . 5 . 2 . 2	Belanja Barang dan Jasa	10.000.000,00	9.998.000,00	(2.000,00)	99,98	
2.09 . 2.09.01 . 01 . 16 . 14	<i>Survey / Pendataan Angkutan Orang Luar Trayek</i>	10.000.000,00	9.925.000,00	(75.000,00)	99,25	
2.09 . 2.09.01 . 01 . 16 . 14 . 5 . 2 . 2	Belanja Barang dan Jasa	10.000.000,00	9.925.000,00	(75.000,00)	99,25	
2.09 . 2.09.01 . 01 . 16 . 15	<i>Survey jarak penempatan rambu lalu lintas Bid. DALOP(Perubahan)</i>	10.000.000,00	9.950.000,00	(50.000,00)	99,50	
2.09 . 2.09.01 . 01 . 16 . 15 . 5 . 2 . 2	Belanja Barang dan Jasa	10.000.000,00	9.950.000,00	(50.000,00)	99,50	
2.09 . 2.09.01 . 01 . 17	<b>Program Pengawasan, Pengendalian dan Pengamanan LLAJ / LLASDPLU</b>	116.000.000,00	115.816.500,00	(183.500,00)	99,84	
2.09 . 2.09.01 . 01 . 17 . 02	<i>Pengawasan dan Pembinaan Armada Angkutan Darat</i>	20.000.000,00	19.995.000,00	(5.000,00)	99,98	
2.09 . 2.09.01 . 01 . 17 . 02 . 5 . 2 . 2	Belanja Barang dan Jasa	20.000.000,00	19.995.000,00	(5.000,00)	99,98	
2.09 . 2.09.01 . 01 . 17 . 03	<i>Sosialisasi Kelompok Masyarakat Sadar Keselamatan (KMSK)</i>	25.000.000,00	25.000.000,00	0,00	100,00	
2.09 . 2.09.01 . 01 . 17 . 03 . 5 . 2 . 2	Belanja Barang dan Jasa	25.000.000,00	25.000.000,00	0,00	100,00	
2.09 . 2.09.01 . 01 . 17 . 04	<i>Survey Monev dan Pembinaan Sarana dan Prasarana Transportasi Jalan</i>	20.000.000,00	19.832.500,00	(167.500,00)	99,16	
2.09 . 2.09.01 . 01 . 17 . 04 . 5 . 2 . 2	Belanja Barang dan Jasa	20.000.000,00	19.832.500,00	(167.500,00)	99,16	
2.09 . 2.09.01 . 01 . 17 . 05	<i>Pendataan dan Pengawasan Armada Angkutan Sungai (SDPLU)</i>	15.000.000,00	14.996.000,00	(4.000,00)	99,97	


KODE REKENING	URAIAN	JUMLAH (Rp)		BERTAMBAH / (BERKURANG)		DASAR HUKUM
		ANGGARAN SETELAH PERUBAHAN	REALISASI	(Rp)	(%)	
1	2	3	4	5 = 4 - 3	6	7
2.09 . 2.09.01 . 01 . 17 . 05 . 5 . 2 . 2	Belanja Barang dan Jasa	15.000.000,00	14.996.000,00	(4.000,00)	99,97	
2.09 . 2.09.01 . 01 . 17 . 06	<i>Monev dan Pembinaan Sarana dan Prasarana</i>	20.000.000,00	20.000.000,00	0,00	100,00	
	<i>Transportasi Jalan LLAJ</i>					
2.09 . 2.09.01 . 01 . 17 . 06 . 5 . 2 . 2	Belanja Barang dan Jasa	20.000.000,00	20.000.000,00	0,00	100,00	
2.09 . 2.09.01 . 01 . 17 . 07	<i>Konsultasi Luar Daerah Bid. Pelayaran (Perubahan)</i>	10.000.000,00	9.993.000,00	(7.000,00)	99,93	
2.09 . 2.09.01 . 01 . 17 . 07 . 5 . 2 . 2	Belanja Barang dan Jasa	10.000.000,00	9.993.000,00	(7.000,00)	99,93	
2.09 . 2.09.01 . 01 . 17 . 08	<i>Pemeliharaan Ruang TUnngu Vip Bandara</i>	6.000.000,00	6.000.000,00	0,00	100,00	
	<i>Sunggu(Perubahan)</i>					
2.09 . 2.09.01 . 01 . 17 . 08 . 5 . 2 . 2	Belanja Barang dan Jasa	6.000.000,00	6.000.000,00	0,00	100,00	
2.09 . 2.09.01 . 01 . 18	<b>Program Intensifikasi PAD Bidang Transportasi</b>	591.253.004,00	590.916.000,00	(337.004,00)	99,94	
2.09 . 2.09.01 . 01 . 18 . 01	<i>Kegiatan Intensifikasi PAD Perhubungan</i>	591.253.004,00	590.916.000,00	(337.004,00)	99,94	
2.09 . 2.09.01 . 01 . 18 . 01 . 5 . 2 . 1	Belanja Pegawai	473.700.000,00	473.700.000,00	0,00	100,00	
2.09 . 2.09.01 . 01 . 18 . 01 . 5 . 2 . 2	Belanja Barang dan Jasa	117.553.004,00	117.216.000,00	(337.004,00)	99,71	
2.09 . 2.09.01 . 01 . 19	<b>Program Pembangunan Sarana dan Prasarana</b>	527.250.000,00	523.303.000,00	(3.947.000,00)	99,25	
	<b>Trtansportasi Publik LLAJ / LLASDPU</b>					
2.09 . 2.09.01 . 01 . 19 . 01	<i>Pembangunan Terminal Patas (Lanjutan Tahap II)</i>	100.000.000,00	96.950.000,00	(3.050.000,00)	96,95	
2.09 . 2.09.01 . 01 . 19 . 01 . 5 . 2 . 1	Belanja Pegawai	3.550.000,00	3.550.000,00	0,00	100,00	
2.09 . 2.09.01 . 01 . 19 . 01 . 5 . 2 . 2	Belanja Barang dan Jasa	4.200.000,00	1.200.000,00	(3.000.000,00)	28,57	
2.09 . 2.09.01 . 01 . 19 . 01 . 5 . 2 . 3	Belanja Modal	92.250.000,00	92.200.000,00	(50.000,00)	99,95	
2.09 . 2.09.01 . 01 . 19 . 02	<i>Pembangunan Pos Pengawasan Terpadu Jembatan</i>	0,00	0,00	0,00	0,00	
	<i>Kalahien di Desa Kalahien</i>					
2.09 . 2.09.01 . 01 . 19 . 02 . 5 . 2 . 1	Belanja Pegawai	0,00	0,00	0,00	0,00	
2.09 . 2.09.01 . 01 . 19 . 02 . 5 . 2 . 2	Belanja Barang dan Jasa	0,00	0,00	0,00	0,00	
2.09 . 2.09.01 . 01 . 19 . 02 . 5 . 2 . 3	Belanja Modal	0,00	0,00	0,00	0,00	
2.09 . 2.09.01 . 01 . 19 . 03	<i>Pembangunan Pagar Depan Terminal Buntok Kota</i>	40.000.000,00	39.950.000,00	(50.000,00)	99,88	
2.09 . 2.09.01 . 01 . 19 . 03 . 5 . 2 . 1	Belanja Pegawai	3.550.000,00	3.550.000,00	0,00	100,00	
2.09 . 2.09.01 . 01 . 19 . 03 . 5 . 2 . 2	Belanja Barang dan Jasa	1.200.000,00	1.200.000,00	0,00	100,00	
2.09 . 2.09.01 . 01 . 19 . 03 . 5 . 2 . 3	Belanja Modal	35.250.000,00	35.200.000,00	(50.000,00)	99,86	
2.09 . 2.09.01 . 01 . 19 . 08	<i>Pengadaan Sarana Parkir</i>	15.000.000,00	14.993.000,00	(7.000,00)	99,95	
2.09 . 2.09.01 . 01 . 19 . 08 . 5 . 2 . 3	Belanja Modal	15.000.000,00	14.993.000,00	(7.000,00)	99,95	
2.09 . 2.09.01 . 01 . 19 . 09	<i>Pembersihan Sungai Ali Mudin Desa Lehai</i>	15.000.000,00	14.950.000,00	(50.000,00)	99,67	
2.09 . 2.09.01 . 01 . 19 . 09 . 5 . 2 . 1	Belanja Pegawai	3.550.000,00	3.550.000,00	0,00	100,00	
2.09 . 2.09.01 . 01 . 19 . 09 . 5 . 2 . 2	Belanja Barang dan Jasa	11.450.000,00	11.400.000,00	(50.000,00)	99,56	
2.09 . 2.09.01 . 01 . 19 . 10	<i>Pembangunan Pelabuhan / Ponton Pipa Diam 0,60</i>	0,00	0,00	0,00	0,00	
	<i>Meter di Desa Damparan</i>					

KODE REKENING	URAIAN	JUMLAH (Rp)		BERTAMBAH / (BERKURANG)		DASAR HUKUM
		ANGGARAN SETELAH PERUBAHAN	REALISASI	(Rp)	(%)	
1	2	3	4	5 = 4 - 3	6	7
2.09 . 2.09.01 . 01 . 19 . 10 . 5 . 2 . 1	Belanja Pegawai	0,00	0,00	0,00	0,00	
2.09 . 2.09.01 . 01 . 19 . 10 . 5 . 2 . 2	Belanja Barang dan Jasa	0,00	0,00	0,00	0,00	
2.09 . 2.09.01 . 01 . 19 . 10 . 5 . 2 . 3	Belanja Modal	0,00	0,00	0,00	0,00	
2.09 . 2.09.01 . 01 . 19 . 11	<i>Rehab Jembatan /Titian Pelabuhan Bangkuang (tahap I)</i>	100.000.000,00	99.950.000,00	(50.000,00)	99,95	
2.09 . 2.09.01 . 01 . 19 . 11 . 5 . 2 . 1	Belanja Pegawai	3.550.000,00	3.550.000,00	0,00	100,00	
2.09 . 2.09.01 . 01 . 19 . 11 . 5 . 2 . 2	Belanja Barang dan Jasa	1.200.000,00	1.200.000,00	0,00	100,00	
2.09 . 2.09.01 . 01 . 19 . 11 . 5 . 2 . 3	Belanja Modal	95.250.000,00	95.200.000,00	(50.000,00)	99,95	
2.09 . 2.09.01 . 01 . 19 . 12	<i>Pembangunan Tambatan Perahu Dusun Mentarem RT. 05 Desa Marawan Lama</i>	60.000.000,00	59.900.000,00	(100.000,00)	99,83	
2.09 . 2.09.01 . 01 . 19 . 12 . 5 . 2 . 1	Belanja Pegawai	3.550.000,00	3.550.000,00	0,00	100,00	
2.09 . 2.09.01 . 01 . 19 . 12 . 5 . 2 . 2	Belanja Barang dan Jasa	1.450.000,00	1.450.000,00	0,00	100,00	
2.09 . 2.09.01 . 01 . 19 . 12 . 5 . 2 . 3	Belanja Modal	55.000.000,00	54.900.000,00	(100.000,00)	99,82	
2.09 . 2.09.01 . 01 . 19 . 13	<i>Pembersihan Danau Telang di Desa Tarusan</i>	30.000.000,00	29.900.000,00	(100.000,00)	99,67	
2.09 . 2.09.01 . 01 . 19 . 13 . 5 . 2 . 1	Belanja Pegawai	3.650.000,00	3.650.000,00	0,00	100,00	
2.09 . 2.09.01 . 01 . 19 . 13 . 5 . 2 . 2	Belanja Barang dan Jasa	26.350.000,00	26.250.000,00	(100.000,00)	99,62	
2.09 . 2.09.01 . 01 . 19 . 14	<i>Pembersihan Alur Sungai Banawa-Danau Batung Desa Talio</i>	35.000.000,00	34.800.000,00	(200.000,00)	99,43	
2.09 . 2.09.01 . 01 . 19 . 14 . 5 . 2 . 1	Belanja Pegawai	3.850.000,00	3.700.000,00	(150.000,00)	96,10	
2.09 . 2.09.01 . 01 . 19 . 14 . 5 . 2 . 2	Belanja Barang dan Jasa	31.150.000,00	31.100.000,00	(50.000,00)	99,84	
2.09 . 2.09.01 . 01 . 19 . 15	<i>Pembersihan Sungai Tabuk Desa Babai</i>	35.000.000,00	34.960.000,00	(40.000,00)	99,89	
2.09 . 2.09.01 . 01 . 19 . 15 . 5 . 2 . 1	Belanja Pegawai	3.800.000,00	3.800.000,00	0,00	100,00	
2.09 . 2.09.01 . 01 . 19 . 15 . 5 . 2 . 2	Belanja Barang dan Jasa	31.200.000,00	31.160.000,00	(40.000,00)	99,87	
2.09 . 2.09.01 . 01 . 19 . 16	<i>Pembersihan Sungai Sei Mea Desa Hingan</i>	30.000.000,00	29.950.000,00	(50.000,00)	99,83	
2.09 . 2.09.01 . 01 . 19 . 16 . 5 . 2 . 1	Belanja Pegawai	3.500.000,00	3.500.000,00	0,00	100,00	
2.09 . 2.09.01 . 01 . 19 . 16 . 5 . 2 . 2	Belanja Barang dan Jasa	26.500.000,00	26.450.000,00	(50.000,00)	99,81	
2.09 . 2.09.01 . 01 . 19 . 17	<i>Pembersihan Sungai Karya Manuntung Mangkatip</i>	25.000.000,00	24.950.000,00	(50.000,00)	99,80	
2.09 . 2.09.01 . 01 . 19 . 17 . 5 . 2 . 1	Belanja Pegawai	3.550.000,00	3.550.000,00	0,00	100,00	
2.09 . 2.09.01 . 01 . 19 . 17 . 5 . 2 . 2	Belanja Barang dan Jasa	21.450.000,00	21.400.000,00	(50.000,00)	99,77	
2.09 . 2.09.01 . 01 . 19 . 19	<i>Penimbunan Halaman Terminal Patas I</i>	32.250.000,00	32.050.000,00	(200.000,00)	99,38	
2.09 . 2.09.01 . 01 . 19 . 19 . 5 . 2 . 1	Belanja Pegawai	1.800.000,00	1.650.000,00	(150.000,00)	91,67	
2.09 . 2.09.01 . 01 . 19 . 19 . 5 . 2 . 3	Belanja Modal	30.450.000,00	30.400.000,00	(50.000,00)	99,84	
2.09 . 2.09.01 . 01 . 19 . 20	<i>Penimbunan dan Pengerasan Halaman Dermaga Pasar Lama (Perubahan)</i>	10.000.000,00	10.000.000,00	0,00	100,00	
2.09 . 2.09.01 . 01 . 19 . 20 . 5 . 2 . 1	Belanja Pegawai	1.800.000,00	1.800.000,00	0,00	100,00	
2.09 . 2.09.01 . 01 . 19 . 20 . 5 . 2 . 3	Belanja Modal	8.200.000,00	8.200.000,00	0,00	100,00	
	<b>SURPLUS / (DEFISIT)</b>	(7.890.044.354,50)	(7.095.424.413,00)	794.619.941,50	89,93	

KODE REKENING	URAIAN	JUMLAH (Rp)		BERTAMBAH / (BERKURANG)		DASAR HUKUM
		ANGGARAN SETELAH PERUBAHAN	REALISASI	(Rp)	(%)	
1	2	3	4	5 = 4 - 3	6	7

BUNTOK, 29 Agustus 2018  
**BUPATI BARITO SELATAN**

**EDDY RAYA SAMSURI**

<div></div> <div><b>PEMERINTAH KABUPATEN BARITO SELATAN</b> <b>RINCIAN LAPORAN REALISASI ANGGARAN MENURUT URUSAN PEMERINTAHAN DAERAH, ORGANISASI,</b> <b>PENDAPATAN, BELANJA DAN PEMBIAYAAN</b> TAHUN ANGGARAN 2017</div>						
<div><div>Urusan Pemerintahan : 2</div><div>Bidang Pemerintahan : 2 . 10</div><div>Unit Organisasi : 2 . 10 . 01</div></div> <div>Urusan Wajib Bukan Pelayanan Dasar Komunikasi dan Informatika DINAS KOMUNIKASI DAN INFORMATIKA</div>						
KODE REKENING	URAIAN	JUMLAH (Rp)		BERTAMBAH / (BERKURANG)		DASAR HUKUM
		ANGGARAN SETELAH PERUBAHAN	REALISASI	(Rp)	(%)	
1	2	3	4	5 = 4 - 3	6	7
2.10 . 2.10.01 . 00 . 00 . 00 . 5	<b>BELANJA</b>	7.835.414.640,00	6.693.302.053,00	(1.142.112.587,00)	85,42	
2.10 . 2.10.01 . 00 . 00 . 00 . 5 . 1	<b>BELANJA TIDAK LANGSUNG</b>	3.252.948.840,00	2.244.212.069,00	(1.008.736.771,00)	68,99	
2.10 . 2.10.01 . 00 . 00 . 00 . 5 . 1 . 1	Belanja Pegawai	3.252.948.840,00	2.244.212.069,00	(1.008.736.771,00)	68,99	
2.10 . 2.10.01 . 00 . 01 . 01 . 5 . 2	<b>BELANJA LANGSUNG</b>	4.582.465.800,00	4.449.089.984,00	(133.375.816,00)	97,09	
2.10 . 2.10.01 . 00 . 01	<b>Program Pelayanan Administrasi Perkantoran</b>	881.006.100,00	868.157.209,00	(12.848.891,00)	98,54	
2.10 . 2.10.01 . 00 . 01 . 01	<i>Penyediaan jasa surat menyurat</i>	7.500.000,00	7.500.000,00	0,00	100,00	
2.10 . 2.10.01 . 00 . 01 . 01 . 5 . 2 . 2	Belanja Barang dan Jasa	7.500.000,00	7.500.000,00	0,00	100,00	
2.10 . 2.10.01 . 00 . 01 . 02	<i>Penyediaan jasa komunikasi, sumber daya air dan listrik</i>	18.000.100,00	9.776.796,00	(8.223.304,00)	54,32	
2.10 . 2.10.01 . 00 . 01 . 02 . 5 . 2 . 2	Belanja Barang dan Jasa	18.000.100,00	9.776.796,00	(8.223.304,00)	54,32	
2.10 . 2.10.01 . 00 . 01 . 07	<i>Penyediaan jasa administrasi keuangan</i>	106.400.000,00	103.350.000,00	(3.050.000,00)	97,13	
2.10 . 2.10.01 . 00 . 01 . 07 . 5 . 2 . 1	Belanja Pegawai	104.400.000,00	101.350.000,00	(3.050.000,00)	97,08	
2.10 . 2.10.01 . 00 . 01 . 07 . 5 . 2 . 2	Belanja Barang dan Jasa	2.000.000,00	2.000.000,00	0,00	100,00	
2.10 . 2.10.01 . 00 . 01 . 10	<i>Penyediaan alat tulis kantor</i>	19.000.000,00	19.000.000,00	0,00	100,00	
2.10 . 2.10.01 . 00 . 01 . 10 . 5 . 2 . 2	Belanja Barang dan Jasa	19.000.000,00	19.000.000,00	0,00	100,00	
2.10 . 2.10.01 . 00 . 01 . 11	<i>Penyediaan barang cetakan dan penggandaan</i>	7.500.000,00	7.500.000,00	0,00	100,00	
2.10 . 2.10.01 . 00 . 01 . 11 . 5 . 2 . 2	Belanja Barang dan Jasa	7.500.000,00	7.500.000,00	0,00	100,00	
2.10 . 2.10.01 . 00 . 01 . 12	<i>Penyediaan komponen instalasi listrik/penerangan bangunan kantor</i>	7.500.000,00	7.499.453,00	(547,00)	99,99	
2.10 . 2.10.01 . 00 . 01 . 12 . 5 . 2 . 2	Belanja Barang dan Jasa	7.500.000,00	7.499.453,00	(547,00)	99,99	
2.10 . 2.10.01 . 00 . 01 . 15	<i>Penyediaan bahan bacaan dan peraturan perundang-undangan</i>	15.000.000,00	15.000.000,00	0,00	100,00	
2.10 . 2.10.01 . 00 . 01 . 15 . 5 . 2 . 2	Belanja Barang dan Jasa	15.000.000,00	15.000.000,00	0,00	100,00	
2.10 . 2.10.01 . 00 . 01 . 17	<i>Penyediaan makanan dan minuman</i>	47.000.000,00	47.000.000,00	0,00	100,00	



KODE REKENING	URAIAN	JUMLAH (Rp)		BERTAMBAH / (BERKURANG)		DASAR HUKUM
		ANGGARAN SETELAH PERUBAHAN	REALISASI	(Rp)	(%)	
1	2	3	4	5 = 4 - 3	6	7
2.10 . 2.10.01 . 00 . 01 . 17 . 5 . 2 . 2	Belanja Barang dan Jasa	47.000.000,00	47.000.000,00	0,00	100,00	
2.10 . 2.10.01 . 00 . 01 . 18	Rapat-rapat koordinasi dan konsultasi ke luar daerah	173.206.000,00	171.631.000,00	(1.575.000,00)	99,09	
2.10 . 2.10.01 . 00 . 01 . 18 . 5 . 2 . 2	Belanja Barang dan Jasa	173.206.000,00	171.631.000,00	(1.575.000,00)	99,09	
2.10 . 2.10.01 . 00 . 01 . 20	Pembinaan, Monitoring dan Evaluasi Dalam Daerah	73.000.000,00	73.000.000,00	0,00	100,00	
2.10 . 2.10.01 . 00 . 01 . 20 . 5 . 2 . 2	Belanja Barang dan Jasa	73.000.000,00	73.000.000,00	0,00	100,00	
2.10 . 2.10.01 . 00 . 01 . 21	Honorarium Non PNS	203.900.000,00	203.900.000,00	0,00	100,00	
2.10 . 2.10.01 . 00 . 01 . 21 . 5 . 2 . 1	Belanja Pegawai	201.900.000,00	201.900.000,00	0,00	100,00	
2.10 . 2.10.01 . 00 . 01 . 21 . 5 . 2 . 2	Belanja Barang dan Jasa	2.000.000,00	2.000.000,00	0,00	100,00	
2.10 . 2.10.01 . 00 . 01 . 22	Pengadaan Papan Plang Dinas	6.500.000,00	6.500.000,00	0,00	100,00	
2.10 . 2.10.01 . 00 . 01 . 22 . 5 . 2 . 3	Belanja Modal	6.500.000,00	6.500.000,00	0,00	100,00	
2.10 . 2.10.01 . 00 . 01 . 23	Penyediaan Jasa kebersihan kantor	5.500.000,00	5.500.000,00	0,00	100,00	
2.10 . 2.10.01 . 00 . 01 . 23 . 5 . 2 . 2	Belanja Barang dan Jasa	5.500.000,00	5.500.000,00	0,00	100,00	
2.10 . 2.10.01 . 00 . 01 . 24	Peningkatan Kapasitas Petugas Sandi dan Telekomunikasi	191.000.000,00	190.999.960,00	(40,00)	100,00	
2.10 . 2.10.01 . 00 . 01 . 24 . 5 . 2 . 1	Belanja Pegawai	190.000.000,00	189.999.960,00	(40,00)	100,00	
2.10 . 2.10.01 . 00 . 01 . 24 . 5 . 2 . 2	Belanja Barang dan Jasa	1.000.000,00	1.000.000,00	0,00	100,00	
2.10 . 2.10.01 . 00 . 02	Program Peningkatan Sarana dan Prasarana Aparatur	397.140.700,00	390.200.000,00	(6.940.700,00)	98,25	
2.10 . 2.10.01 . 00 . 02 . 07	Pengadaan perlengkapan gedung kantor	187.680.700,00	186.600.000,00	(1.080.700,00)	99,42	
2.10 . 2.10.01 . 00 . 02 . 07 . 5 . 2 . 1	Belanja Pegawai	1.200.000,00	1.200.000,00	0,00	100,00	
2.10 . 2.10.01 . 00 . 02 . 07 . 5 . 2 . 3	Belanja Modal	186.480.700,00	185.400.000,00	(1.080.700,00)	99,42	
2.10 . 2.10.01 . 00 . 02 . 11	Pengadaan Papan Informasi Publik dan Pembangunan	32.060.000,00	32.000.000,00	(60.000,00)	99,81	
2.10 . 2.10.01 . 00 . 02 . 11 . 5 . 2 . 3	Belanja Modal	32.060.000,00	32.000.000,00	(60.000,00)	99,81	
2.10 . 2.10.01 . 00 . 02 . 22	Pemeliharaan rutin/berkala gedung kantor	7.500.000,00	7.500.000,00	0,00	100,00	
2.10 . 2.10.01 . 00 . 02 . 22 . 5 . 2 . 2	Belanja Barang dan Jasa	7.500.000,00	7.500.000,00	0,00	100,00	
2.10 . 2.10.01 . 00 . 02 . 24	Pemeliharaan rutin/berkala kendaraan dinas/operasional	24.900.000,00	24.900.000,00	0,00	100,00	
2.10 . 2.10.01 . 00 . 02 . 24 . 5 . 2 . 2	Belanja Barang dan Jasa	24.900.000,00	24.900.000,00	0,00	100,00	
2.10 . 2.10.01 . 00 . 02 . 28	Pemeliharaan rutin/berkala peralatan gedung kantor	7.500.000,00	7.500.000,00	0,00	100,00	
2.10 . 2.10.01 . 00 . 02 . 28 . 5 . 2 . 2	Belanja Barang dan Jasa	7.500.000,00	7.500.000,00	0,00	100,00	
2.10 . 2.10.01 . 00 . 02 . 30	Pemeliharaan rutin/berkala Peralatan Komputer, Alat Komunikasi Jaringan Internet dan Alat Persandian	7.500.000,00	3.000.000,00	(4.500.000,00)	40,00	
2.10 . 2.10.01 . 00 . 02 . 30 . 5 . 2 . 2	Belanja Barang dan Jasa	7.500.000,00	3.000.000,00	(4.500.000,00)	40,00	
2.10 . 2.10.01 . 00 . 02 . 31	Pembuatan Buku Selayang Pandang Barito Selatan	35.000.000,00	34.750.000,00	(250.000,00)	99,29	

KODE REKENING	URAIAN	JUMLAH (Rp)		BERTAMBAH / (BERKURANG)		DASAR HUKUM
		ANGGARAN SETELAH PERUBAHAN	REALISASI	(Rp)	(%)	
1	2	3	4	5 = 4 - 3	6	7
2.10 . 2.10.01 . 00 . 02 . 31 . 5 . 2 . 2	Belanja Barang dan Jasa	35.000.000,00	34.750.000,00	(250.000,00)	99,29	
2.10 . 2.10.01 . 00 . 02 . 32	<i>Pembuatan Buku Barsel Dalam Foto</i>	35.000.000,00	34.500.000,00	(500.000,00)	98,57	
2.10 . 2.10.01 . 00 . 02 . 32 . 5 . 2 . 2	Belanja Barang dan Jasa	35.000.000,00	34.500.000,00	(500.000,00)	98,57	
2.10 . 2.10.01 . 00 . 02 . 33	<i>Pembuatan Warta Bergambar / Kalender</i>	35.000.000,00	34.700.000,00	(300.000,00)	99,14	
2.10 . 2.10.01 . 00 . 02 . 33 . 5 . 2 . 2	Belanja Barang dan Jasa	35.000.000,00	34.700.000,00	(300.000,00)	99,14	
2.10 . 2.10.01 . 00 . 02 . 34	<i>Pembuatan Tas / Paper bag</i>	25.000.000,00	24.750.000,00	(250.000,00)	99,00	
2.10 . 2.10.01 . 00 . 02 . 34 . 5 . 2 . 2	Belanja Barang dan Jasa	25.000.000,00	24.750.000,00	(250.000,00)	99,00	
2.10 . 2.10.01 . 00 . 03	<b>Program peningkatan disiplin aparatur</b>	40.000.000,00	40.000.000,00	0,00	100,00	
2.10 . 2.10.01 . 00 . 03 . 02	<i>Pengadaan pakaian dinas beserta perlengkapannya</i>	40.000.000,00	40.000.000,00	0,00	100,00	
2.10 . 2.10.01 . 00 . 03 . 02 . 5 . 2 . 2	Belanja Barang dan Jasa	40.000.000,00	40.000.000,00	0,00	100,00	
2.10 . 2.10.01 . 00 . 04	<b>PROGRAM KERJA TAHUNAN DAN PENINGKATAN PENGEMBANGAN SISTEM PELAPORAN DAN PENCAPAIAN KERJA DAN KEUANGAN</b>	37.500.000,00	37.500.000,00	0,00	100,00	
2.10 . 2.10.01 . 00 . 04 . 01	<i>Penyusunan Renja SKPD</i>	6.250.000,00	6.250.000,00	0,00	100,00	
2.10 . 2.10.01 . 00 . 04 . 01 . 5 . 2 . 1	Belanja Pegawai	6.000.000,00	6.000.000,00	0,00	100,00	
2.10 . 2.10.01 . 00 . 04 . 01 . 5 . 2 . 2	Belanja Barang dan Jasa	250.000,00	250.000,00	0,00	100,00	
2.10 . 2.10.01 . 00 . 04 . 02	<i>Penyusunan LAKIP SKPD</i>	6.250.000,00	6.250.000,00	0,00	100,00	
2.10 . 2.10.01 . 00 . 04 . 02 . 5 . 2 . 1	Belanja Pegawai	6.000.000,00	6.000.000,00	0,00	100,00	
2.10 . 2.10.01 . 00 . 04 . 02 . 5 . 2 . 2	Belanja Barang dan Jasa	250.000,00	250.000,00	0,00	100,00	
2.10 . 2.10.01 . 00 . 04 . 03	<i>Penyusunan IKKLPPD SKPD</i>	6.250.000,00	6.250.000,00	0,00	100,00	
2.10 . 2.10.01 . 00 . 04 . 03 . 5 . 2 . 1	Belanja Pegawai	6.000.000,00	6.000.000,00	0,00	100,00	
2.10 . 2.10.01 . 00 . 04 . 03 . 5 . 2 . 2	Belanja Barang dan Jasa	250.000,00	250.000,00	0,00	100,00	
2.10 . 2.10.01 . 00 . 04 . 04	<i>Penyusunan RKA - DPA SKPD</i>	6.250.000,00	6.250.000,00	0,00	100,00	
2.10 . 2.10.01 . 00 . 04 . 04 . 5 . 2 . 1	Belanja Pegawai	6.000.000,00	6.000.000,00	0,00	100,00	
2.10 . 2.10.01 . 00 . 04 . 04 . 5 . 2 . 2	Belanja Barang dan Jasa	250.000,00	250.000,00	0,00	100,00	
2.10 . 2.10.01 . 00 . 04 . 05	<i>Penyusunan Analis Jabatan (ANJAB)</i>	6.250.000,00	6.250.000,00	0,00	100,00	
2.10 . 2.10.01 . 00 . 04 . 05 . 5 . 2 . 1	Belanja Pegawai	6.000.000,00	6.000.000,00	0,00	100,00	
2.10 . 2.10.01 . 00 . 04 . 05 . 5 . 2 . 2	Belanja Barang dan Jasa	250.000,00	250.000,00	0,00	100,00	
2.10 . 2.10.01 . 00 . 04 . 06	<i>Penyusunan Laporan Keuangan Akhir Tahun SKPD</i>	6.250.000,00	6.250.000,00	0,00	100,00	
2.10 . 2.10.01 . 00 . 04 . 06 . 5 . 2 . 1	Belanja Pegawai	6.000.000,00	6.000.000,00	0,00	100,00	
2.10 . 2.10.01 . 00 . 04 . 06 . 5 . 2 . 2	Belanja Barang dan Jasa	250.000,00	250.000,00	0,00	100,00	
2.10 . 2.10.01 . 00 . 05	<b>Program Peningkatan Kapasitas Sumber Daya Aparatur</b>	57.000.000,00	57.000.000,00	0,00	100,00	

KODE REKENING	URAIAN	JUMLAH (Rp)		BERTAMBAH / (BERKURANG)		DASAR HUKUM
		ANGGARAN SETELAH PERUBAHAN	REALISASI	(Rp)	(%)	
1	2	3	4	5 = 4 - 3	6	7
2.10 . 2.10.01 . 00 . 05 . 01	Pendidikan dan pelatihan formal	57.000.000,00	57.000.000,00	0,00	100,00	
2.10 . 2.10.01 . 00 . 05 . 01 . 5 . 2 . 2	Belanja Barang dan Jasa	57.000.000,00	57.000.000,00	0,00	100,00	
2.10 . 2.10.01 . 00 . 06	<b>PROGRAM PELAYANAN DAN PENGEMBANGAN KOMUNIKASI, INFORMASI DAN PENYIARAN (BIDANG KOMUNIKASI DAN INFORMATIKA)</b>	338.818.800,00	316.635.700,00	(22.183.100,00)	93,45	
2.10 . 2.10.01 . 00 . 06 . 01	Konsultasi Domain, Hosting, dan Langganan Internet	165.742.100,00	161.640.000,00	(4.102.100,00)	97,53	
2.10 . 2.10.01 . 00 . 06 . 01 . 5 . 2 . 2	Bid. Komunikasi dan Informatika					
2.10 . 2.10.01 . 00 . 06 . 01 . 5 . 2 . 2	Belanja Barang dan Jasa	165.742.100,00	161.640.000,00	(4.102.100,00)	97,53	
2.10 . 2.10.01 . 00 . 06 . 02	Penyusunan Berita Dinamis pada Web Site Resmi	20.000.000,00	18.151.000,00	(1.849.000,00)	90,76	
2.10 . 2.10.01 . 00 . 06 . 02 . 5 . 2 . 1	Pemda Barsel					
2.10 . 2.10.01 . 00 . 06 . 02 . 5 . 2 . 1	Belanja Pegawai	4.800.000,00	4.800.000,00	0,00	100,00	
2.10 . 2.10.01 . 00 . 06 . 02 . 5 . 2 . 2	Belanja Barang dan Jasa	15.200.000,00	13.351.000,00	(1.849.000,00)	87,84	
2.10 . 2.10.01 . 00 . 06 . 03	Pembaharuan Konten Website Resmi PEMDA BARSEL	30.000.000,00	30.000.000,00	0,00	100,00	
2.10 . 2.10.01 . 00 . 06 . 03 . 5 . 2 . 2						
2.10 . 2.10.01 . 00 . 06 . 03 . 5 . 2 . 2	Belanja Barang dan Jasa	18.000.000,00	18.000.000,00	0,00	100,00	
2.10 . 2.10.01 . 00 . 06 . 03 . 5 . 2 . 3	Belanja Modal	12.000.000,00	12.000.000,00	0,00	100,00	
2.10 . 2.10.01 . 00 . 06 . 05	Sosialisasi dan Pembinaan Sumber Daya Komunikasi dan Informasi	21.500.000,00	21.482.500,00	(17.500,00)	99,92	
2.10 . 2.10.01 . 00 . 06 . 05 . 5 . 2 . 1						
2.10 . 2.10.01 . 00 . 06 . 05 . 5 . 2 . 2	Belanja Pegawai	3.150.000,00	3.150.000,00	0,00	100,00	
2.10 . 2.10.01 . 00 . 06 . 05 . 5 . 2 . 2	Belanja Barang dan Jasa	18.350.000,00	18.332.500,00	(17.500,00)	99,90	
2.10 . 2.10.01 . 00 . 06 . 06	Peningkatan SDM Pengelola WebSite	30.576.700,00	30.556.000,00	(20.700,00)	99,93	
2.10 . 2.10.01 . 00 . 06 . 06 . 5 . 2 . 2						
2.10 . 2.10.01 . 00 . 06 . 06 . 5 . 2 . 2	Belanja Barang dan Jasa	30.576.700,00	30.556.000,00	(20.700,00)	99,93	
2.10 . 2.10.01 . 00 . 06 . 07	Pertemuan Teknis dan Konsultasi Bidang Kominfo	20.500.000,00	20.499.200,00	(800,00)	100,00	
2.10 . 2.10.01 . 00 . 06 . 07 . 5 . 2 . 2						
2.10 . 2.10.01 . 00 . 06 . 07 . 5 . 2 . 2	Belanja Barang dan Jasa	20.500.000,00	20.499.200,00	(800,00)	100,00	
2.10 . 2.10.01 . 00 . 06 . 08	Pembinaan Kelompok Sosial	17.500.000,00	17.436.000,00	(64.000,00)	99,63	
2.10 . 2.10.01 . 00 . 06 . 08 . 5 . 2 . 2						
2.10 . 2.10.01 . 00 . 06 . 08 . 5 . 2 . 2	Belanja Barang dan Jasa	17.500.000,00	17.436.000,00	(64.000,00)	99,63	
2.10 . 2.10.01 . 00 . 06 . 09	Penyampaian Informasi Pembangunan Melalui Siaran Keliling	18.000.000,00	1.875.000,00	(16.125.000,00)	10,42	
2.10 . 2.10.01 . 00 . 06 . 09 . 5 . 2 . 2						
2.10 . 2.10.01 . 00 . 06 . 09 . 5 . 2 . 2	Belanja Barang dan Jasa	18.000.000,00	1.875.000,00	(16.125.000,00)	10,42	
2.10 . 2.10.01 . 00 . 06 . 10	Pembinaan dan Pengawasan TV Kabel	15.000.000,00	14.996.000,00	(4.000,00)	99,97	
2.10 . 2.10.01 . 00 . 06 . 10 . 5 . 2 . 2						
2.10 . 2.10.01 . 00 . 06 . 10 . 5 . 2 . 2	Belanja Barang dan Jasa	15.000.000,00	14.996.000,00	(4.000,00)	99,97	
2.10 . 2.10.01 . 00 . 07	<b>Program Pengembangan Komunikasi, Informasi dan Media Massa</b>	685.000.000,00	635.319.000,00	(49.681.000,00)	92,75	
2.10 . 2.10.01 . 00 . 07 . 01						
2.10 . 2.10.01 . 00 . 07 . 01	Publikasi Pengembangan, Pemerintahan dan Kegiatan Bupati / Wakil Bupati	260.000.000,00	259.900.000,00	(100.000,00)	99,96	
2.10 . 2.10.01 . 00 . 07 . 01 . 5 . 2 . 2						
2.10 . 2.10.01 . 00 . 07 . 01 . 5 . 2 . 2	Belanja Barang dan Jasa	260.000.000,00	259.900.000,00	(100.000,00)	99,96	
2.10 . 2.10.01 . 00 . 07 . 02	Peningkatan Kapasitas Radio Batuah FM	90.000.000,00	80.499.000,00	(9.501.000,00)	89,44	

KODE REKENING	URAIAN	JUMLAH (Rp)		BERTAMBAH / (BERKURANG)		DASAR HUKUM
		ANGGARAN SETELAH PERUBAHAN	REALISASI	(Rp)	(%)	
1	2	3	4	5 = 4 - 3	6	7
2.10 . 2.10.01 . 00 . 07 . 02 . 5 . 2 . 1	Belanja Pegawai	89.301.000,00	79.800.000,00	(9.501.000,00)	89,36	
2.10 . 2.10.01 . 00 . 07 . 02 . 5 . 2 . 2	Belanja Barang dan Jasa	699.000,00	699.000,00	0,00	100,00	
2.10 . 2.10.01 . 00 . 07 . 03	<i>Pemeliharaan Radio Batuah FM</i>	15.000.000,00	15.000.000,00	0,00	100,00	
2.10 . 2.10.01 . 00 . 07 . 03 . 5 . 2 . 2	Belanja Barang dan Jasa	15.000.000,00	15.000.000,00	0,00	100,00	
2.10 . 2.10.01 . 00 . 07 . 04	<i>Peliputan Kehumasan Dalam dan Luar Daerah</i>	200.000.000,00	199.920.000,00	(80.000,00)	99,96	
2.10 . 2.10.01 . 00 . 07 . 04 . 5 . 2 . 2	Belanja Barang dan Jasa	200.000.000,00	199.920.000,00	(80.000,00)	99,96	
2.10 . 2.10.01 . 00 . 07 . 05	<i>Pembuatan Buku Kliping Berita</i>	20.000.000,00	0,00	(20.000.000,00)	0,00	
2.10 . 2.10.01 . 00 . 07 . 05 . 5 . 2 . 2	Belanja Barang dan Jasa	20.000.000,00	0,00	(20.000.000,00)	0,00	
2.10 . 2.10.01 . 00 . 07 . 06	<i>Legalitas Radio Batuah FM</i>	100.000.000,00	80.000.000,00	(20.000.000,00)	80,00	
2.10 . 2.10.01 . 00 . 07 . 06 . 5 . 2 . 2	Belanja Barang dan Jasa	100.000.000,00	80.000.000,00	(20.000.000,00)	80,00	
2.10 . 2.10.01 . 00 . 15	<b>PROGRAM PENGELOLAAN DATA DAN INFORMASI SERTA JARINGAN KOMUNIKASI DAN PERSANDIAN ( BIDANG STATISTIK DAN PERSANDIAN)</b>	166.000.200,00	144.278.075,00	(21.722.125,00)	86,91	
2.10 . 2.10.01 . 00 . 15 . 01	<i>Pengumpulan dan Pengolahan Data</i>	15.000.000,00	13.225.000,00	(1.775.000,00)	88,17	
2.10 . 2.10.01 . 00 . 15 . 01 . 5 . 2 . 2	Belanja Barang dan Jasa	15.000.000,00	13.225.000,00	(1.775.000,00)	88,17	
2.10 . 2.10.01 . 00 . 15 . 02	<i>Pengembangan Sistem Database dan Pelaporan</i>	15.000.000,00	0,00	(15.000.000,00)	0,00	
2.10 . 2.10.01 . 00 . 15 . 02 . 5 . 2 . 2	Belanja Barang dan Jasa	15.000.000,00	0,00	(15.000.000,00)	0,00	
2.10 . 2.10.01 . 00 . 15 . 03	<i>Pengembangan Teknologi Data dan Informasi</i>	15.000.000,00	14.975.000,00	(25.000,00)	99,83	
2.10 . 2.10.01 . 00 . 15 . 03 . 5 . 2 . 2	Belanja Barang dan Jasa	15.000.000,00	14.975.000,00	(25.000,00)	99,83	
2.10 . 2.10.01 . 00 . 15 . 05	<i>Pembinaan, Monitoring dan Pengawasan Jasa Pos Titipan dan Persandian</i>	20.000.000,00	19.677.000,00	(323.000,00)	98,39	
2.10 . 2.10.01 . 00 . 15 . 05 . 5 . 2 . 2	Belanja Barang dan Jasa	20.000.000,00	19.677.000,00	(323.000,00)	98,39	
2.10 . 2.10.01 . 00 . 15 . 06	<i>Pertemuan Teknis dan Konsultasi Bidang Statistik dan Persandian</i>	22.500.000,00	19.943.075,00	(2.556.925,00)	88,64	
2.10 . 2.10.01 . 00 . 15 . 06 . 5 . 2 . 2	Belanja Barang dan Jasa	22.500.000,00	19.943.075,00	(2.556.925,00)	88,64	
2.10 . 2.10.01 . 00 . 15 . 07	<i>Langganan Koran Pemerintah Daerah</i>	100,00	0,00	(100,00)	0,00	
2.10 . 2.10.01 . 00 . 15 . 07 . 5 . 2 . 2	Belanja Barang dan Jasa	100,00	0,00	(100,00)	0,00	
2.10 . 2.10.01 . 00 . 15 . 08	<i>Pembinaan dan Pengendalian Orari</i>	16.000.000,00	15.597.000,00	(403.000,00)	97,48	
2.10 . 2.10.01 . 00 . 15 . 08 . 5 . 2 . 2	Belanja Barang dan Jasa	16.000.000,00	15.597.000,00	(403.000,00)	97,48	
2.10 . 2.10.01 . 00 . 15 . 09	<i>Pembinaan dan Pengawasan Telekomunikasi Selular BTS untuk 6 (enam) Kecamatan</i>	20.000.000,00	19.274.000,00	(726.000,00)	96,37	
2.10 . 2.10.01 . 00 . 15 . 09 . 5 . 2 . 2	Belanja Barang dan Jasa	20.000.000,00	19.274.000,00	(726.000,00)	96,37	
2.10 . 2.10.01 . 00 . 15 . 10	<i>Peningkatan PAD Telekomunikasi Selular BTS</i>	100,00	0,00	(100,00)	0,00	

KODE REKENING	URAIAN	JUMLAH (Rp)		BERTAMBAH / (BERKURANG)		DASAR HUKUM
		ANGGARAN SETELAH PERUBAHAN	REALISASI	(Rp)	(%)	
1	2	3	4	5 = 4 - 3	6	7
2.10 . 2.10.01 . 00 . 15 . 10 . 5 . 2 . 1	Belanja Pegawai	0,00	0,00	0,00	0,00	
2.10 . 2.10.01 . 00 . 15 . 10 . 5 . 2 . 2	Belanja Barang dan Jasa	100,00	0,00	(100,00)	0,00	
2.10 . 2.10.01 . 00 . 15 . 12	Dokumentasi Kegiatan Pemerintah dan Pembangunan Barsel	27.500.000,00	26.689.000,00	(811.000,00)	97,05	
2.10 . 2.10.01 . 00 . 15 . 12 . 5 . 2 . 2	Belanja Barang dan Jasa	27.500.000,00	26.689.000,00	(811.000,00)	97,05	
2.10 . 2.10.01 . 00 . 15 . 13	Pendataan Penjualan Loket Pulsa dan Play Station	15.000.000,00	14.898.000,00	(102.000,00)	99,32	
2.10 . 2.10.01 . 00 . 15 . 13 . 5 . 2 . 2	Belanja Barang dan Jasa	15.000.000,00	14.898.000,00	(102.000,00)	99,32	
2.10 . 2.10.01 . 00 . 16	PROGRAM KERJASAMA INFORMASI DENGAN MEDIA MASSA	1.980.000.000,00	1.960.000.000,00	(20.000.000,00)	98,99	
2.10 . 2.10.01 . 00 . 16 . 01	Pembentukan dan Pembinaan Pejabat Pengelola Informasi Daerah (PPID) Pembantu	20.000.000,00	0,00	(20.000.000,00)	0,00	
2.10 . 2.10.01 . 00 . 16 . 01 . 5 . 2 . 1	Belanja Pegawai	9.500.000,00	0,00	(9.500.000,00)	0,00	
2.10 . 2.10.01 . 00 . 16 . 01 . 5 . 2 . 2	Belanja Barang dan Jasa	10.500.000,00	0,00	(10.500.000,00)	0,00	
2.10 . 2.10.01 . 00 . 16 . 02	Penyampaian Informasi Pembangunan Daerah Melalui Pameran Pembangunan	60.000.000,00	60.000.000,00	0,00	100,00	
2.10 . 2.10.01 . 00 . 16 . 02 . 5 . 2 . 1	Belanja Pegawai	19.450.000,00	19.450.000,00	0,00	100,00	
2.10 . 2.10.01 . 00 . 16 . 02 . 5 . 2 . 2	Belanja Barang dan Jasa	40.550.000,00	40.550.000,00	0,00	100,00	
2.10 . 2.10.01 . 00 . 16 . 04	Publikasi Keg. Pemerintahan dan Pembangunan melalui Baliho, Spanduk, Leaflet, Brosur, dll	10.000.000,00	10.000.000,00	0,00	100,00	
2.10 . 2.10.01 . 00 . 16 . 04 . 5 . 2 . 2	Belanja Barang dan Jasa	10.000.000,00	10.000.000,00	0,00	100,00	
2.10 . 2.10.01 . 00 . 16 . 05	Kerjasama dengan 10 Media Cetak dan Media Massa	1.890.000.000,00	1.890.000.000,00	0,00	100,00	
2.10 . 2.10.01 . 00 . 16 . 05 . 5 . 2 . 2	Belanja Barang dan Jasa	1.890.000.000,00	1.890.000.000,00	0,00	100,00	
	SURPLUS / (DEFISIT)	(7.835.414.640,00)	(6.693.302.053,00)	1.142.112.587,00	85,42	

BUNTOK, 29 Agustus 2018  
BUPATI BARITO SELATAN

EDDY RAYA SAMSURI

<div><div>PEMERINTAH KABUPATEN BARITO SELATAN</div><div>RINCIAN LAPORAN REALISASI ANGGARAN MENURUT URUSAN PEMERINTAHAN DAERAH, ORGANISASI, PENDAPATAN, BELANJA DAN PEMBIAYAAN</div><div>TAHUN ANGGARAN 2017</div></div>						
Urusan Pemerintahan : 2		Urusan Wajib Bukan Pelayanan Dasar				
Bidang Pemerintahan : 2 . 11		Koperasi, Usaha Kecil dan Menengah				
Unit Organisasi : 2 . 11 . 01		DINAS PERDAGANGAN, KOPERASI USAHA KECIL DAN MENENGAH				
KODE REKENING	URAIAN	JUMLAH (Rp)		BERTAMBAH / (BERKURANG)		DASAR HUKUM
		ANGGARAN SETELAH PERUBAHAN	REALISASI	(Rp)	(%)	
1	2	3	4	5 = 4 - 3	6	7
2.11 . 2.11.01 . 00 . 00 . 00 . 4	PENDAPATAN	1.760.435.442,00	1.478.437.500,00	(281.997.942,00)	83,98	
2.11 . 2.11.01 . 00 . 00 . 00 . 4 . 1	PENDAPATAN ASLI DAERAH	1.760.435.442,00	1.478.437.500,00	(281.997.942,00)	83,98	
2.11 . 2.11.01 . 00 . 00 . 00 . 4 . 1 . 2	Hasil Retribusi Daerah	1.757.435.442,00	1.460.093.352,00	(297.342.090,00)	83,08	
2.11 . 2.11.01 . 00 . 00 . 00 . 4 . 1 . 4	Lain-lain Pendapatan Asli Daerah yang Sah	3.000.000,00	18.344.148,00	15.344.148,00	611,47	
2.11 . 2.11.01 . 00 . 00 . 00 . 5	BELANJA	11.874.410.140,00	10.569.072.774,00	(1.305.337.366,00)	89,01	
2.11 . 2.11.01 . 00 . 00 . 00 . 5 . 1	BELANJA TIDAK LANGSUNG	3.681.587.840,00	3.017.972.242,00	(663.615.598,00)	81,97	
2.11 . 2.11.01 . 00 . 00 . 00 . 5 . 1 . 1	Belanja Pegawai	3.681.587.840,00	3.017.972.242,00	(663.615.598,00)	81,97	
2.11 . 2.11.01 . 00 . 01 . 01 . 5 . 2	BELANJA LANGSUNG	8.192.822.300,00	7.551.100.532,00	(641.721.768,00)	92,17	
2.11 . 2.11.01 . 00 . 01	Program Pelayanan Administrasi Perkantoran	998.386.120,00	987.531.398,00	(10.854.722,00)	98,91	
2.11 . 2.11.01 . 00 . 01 . 01	Penyediaan jasa surat menyurat	10.000.000,00	10.000.000,00	0,00	100,00	
2.11 . 2.11.01 . 00 . 01 . 01 . 5 . 2 . 2	Belanja Barang dan Jasa	10.000.000,00	10.000.000,00	0,00	100,00	
2.11 . 2.11.01 . 00 . 01 . 02	Penyediaan jasa komunikasi, sumber daya air dan listrik	80.000.000,00	69.203.198,00	(10.796.802,00)	86,50	
2.11 . 2.11.01 . 00 . 01 . 02 . 5 . 2 . 2	Belanja Barang dan Jasa	80.000.000,00	69.203.198,00	(10.796.802,00)	86,50	
2.11 . 2.11.01 . 00 . 01 . 03	Penyediaan jasa peralatan dan perlengkapan kantor	25.000.000,00	25.000.000,00	0,00	100,00	
2.11 . 2.11.01 . 00 . 01 . 03 . 5 . 2 . 3	Belanja Modal	25.000.000,00	25.000.000,00	0,00	100,00	
2.11 . 2.11.01 . 00 . 01 . 10	Penyediaan alat tulis kantor	29.500.000,00	29.500.000,00	0,00	100,00	
2.11 . 2.11.01 . 00 . 01 . 10 . 5 . 2 . 2	Belanja Barang dan Jasa	29.500.000,00	29.500.000,00	0,00	100,00	
2.11 . 2.11.01 . 00 . 01 . 11	Penyediaan barang cetakan dan penggandaan	20.000.000,00	20.000.000,00	0,00	100,00	
2.11 . 2.11.01 . 00 . 01 . 11 . 5 . 2 . 2	Belanja Barang dan Jasa	20.000.000,00	20.000.000,00	0,00	100,00	
2.11 . 2.11.01 . 00 . 01 . 15	Penyediaan bahan bacaan dan peraturan perundang-undangan	12.500.000,00	12.500.000,00	0,00	100,00	
2.11 . 2.11.01 . 00 . 01 . 15 . 5 . 2 . 2	Belanja Barang dan Jasa	12.500.000,00	12.500.000,00	0,00	100,00	

KODE REKENING	URAIAN	JUMLAH (Rp)		BERTAMBAH / (BERKURANG)		DASAR HUKUM
		ANGGARAN SETELAH PERUBAHAN	REALISASI	(Rp)	(%)	
1	2	3	4	5 = 4 - 3	6	7
2.11 . 2.11.01 . 00 . 01 . 17	<i>Penyediaan makanan dan minuman</i>	70.000.000,00	70.000.000,00	0,00	100,00	
2.11 . 2.11.01 . 00 . 01 . 17 . 5 . 2 . 2	Belanja Barang dan Jasa	70.000.000,00	70.000.000,00	0,00	100,00	
2.11 . 2.11.01 . 00 . 01 . 18	<i>Rapat-rapat koordinasi dan konsultasi ke luar daerah</i>	195.780.000,00	195.725.200,00	(54.800,00)	99,97	
2.11 . 2.11.01 . 00 . 01 . 18 . 5 . 2 . 2	Belanja Barang dan Jasa	195.780.000,00	195.725.200,00	(54.800,00)	99,97	
2.11 . 2.11.01 . 00 . 01 . 61	<i>Tim Monitoring, Pembinaan dan Evaluasi Dalam Daerah</i>	35.000.000,00	35.000.000,00	0,00	100,00	
2.11 . 2.11.01 . 00 . 01 . 61 . 5 . 2 . 1	Belanja Pegawai	33.360.000,00	33.360.000,00	0,00	100,00	
2.11 . 2.11.01 . 00 . 01 . 61 . 5 . 2 . 2	Belanja Barang dan Jasa	1.640.000,00	1.640.000,00	0,00	100,00	
2.11 . 2.11.01 . 00 . 01 . 62	<i>Pembinaan, Monitoring dan Evaluasi</i>	148.106.120,00	148.103.000,00	(3.120,00)	100,00	
2.11 . 2.11.01 . 00 . 01 . 62 . 5 . 2 . 2	Belanja Barang dan Jasa	148.106.120,00	148.103.000,00	(3.120,00)	100,00	
2.11 . 2.11.01 . 00 . 01 . 63	<i>Peningkatan Kapasitas Aparatur Pengelola Keuangan SKPD</i>	120.000.000,00	120.000.000,00	0,00	100,00	
2.11 . 2.11.01 . 00 . 01 . 63 . 5 . 2 . 1	Belanja Pegawai	119.000.000,00	119.000.000,00	0,00	100,00	
2.11 . 2.11.01 . 00 . 01 . 63 . 5 . 2 . 2	Belanja Barang dan Jasa	1.000.000,00	1.000.000,00	0,00	100,00	
2.11 . 2.11.01 . 00 . 01 . 64	<i>Penyediaan Petugas Keamanan, Kebersihan, sopir dan Administrasi Kantor</i>	252.500.000,00	252.500.000,00	0,00	100,00	
2.11 . 2.11.01 . 00 . 01 . 64 . 5 . 2 . 1	Belanja Pegawai	252.000.000,00	252.000.000,00	0,00	100,00	
2.11 . 2.11.01 . 00 . 01 . 64 . 5 . 2 . 2	Belanja Barang dan Jasa	500.000,00	500.000,00	0,00	100,00	
2.11 . 2.11.01 . 00 . 02	<b>Program Peningkatan Sarana dan Prasarana Aparatur</b>	82.085.900,00	80.437.200,00	(1.648.700,00)	97,99	
2.11 . 2.11.01 . 00 . 02 . 24	<i>Pemeliharaan rutin/berkala kendaraan dinas/operasional</i>	17.085.900,00	15.437.200,00	(1.648.700,00)	90,35	
2.11 . 2.11.01 . 00 . 02 . 24 . 5 . 2 . 2	Belanja Barang dan Jasa	17.085.900,00	15.437.200,00	(1.648.700,00)	90,35	
2.11 . 2.11.01 . 00 . 02 . 26	<i>Pemeliharaan rutin/berkala perlengkapan gedung kantor</i>	10.000.000,00	10.000.000,00	0,00	100,00	
2.11 . 2.11.01 . 00 . 02 . 26 . 5 . 2 . 2	Belanja Barang dan Jasa	10.000.000,00	10.000.000,00	0,00	100,00	
2.11 . 2.11.01 . 00 . 02 . 28	<i>Pemeliharaan rutin/berkala peralatan gedung kantor</i>	15.000.000,00	15.000.000,00	0,00	100,00	
2.11 . 2.11.01 . 00 . 02 . 28 . 5 . 2 . 2	Belanja Barang dan Jasa	15.000.000,00	15.000.000,00	0,00	100,00	
2.11 . 2.11.01 . 00 . 02 . 29	<i>Pemeliharaan rutin/berkala mebeleur</i>	5.000.000,00	5.000.000,00	0,00	100,00	
2.11 . 2.11.01 . 00 . 02 . 29 . 5 . 2 . 2	Belanja Barang dan Jasa	5.000.000,00	5.000.000,00	0,00	100,00	
2.11 . 2.11.01 . 00 . 02 . 45	<i>Penyediaan Peralatan Rumah Tangga</i>	0,00	0,00	0,00	0,00	
2.11 . 2.11.01 . 00 . 02 . 45 . 5 . 2 . 3	Belanja Modal	0,00	0,00	0,00	0,00	
2.11 . 2.11.01 . 00 . 02 . 46	<i>Penyediaan Bahan Bakar Minyak</i>	15.000.000,00	15.000.000,00	0,00	100,00	
2.11 . 2.11.01 . 00 . 02 . 46 . 5 . 2 . 2	Belanja Barang dan Jasa	15.000.000,00	15.000.000,00	0,00	100,00	
2.11 . 2.11.01 . 00 . 02 . 47	<i>Pemeliharaan Rutin/Berkala Komputer</i>	10.000.000,00	10.000.000,00	0,00	100,00	

KODE REKENING	URAIAN	JUMLAH (Rp)		BERTAMBAH / (BERKURANG)		DASAR HUKUM
		ANGGARAN SETELAH PERUBAHAN	REALISASI	(Rp)	(%)	
1	2	3	4	5 = 4 - 3	6	7
2.11 . 2.11.01 . 00 . 02 . 47 . 5 . 2 . 2	Belanja Barang dan Jasa	10.000.000,00	10.000.000,00	0,00	100,00	
2.11 . 2.11.01 . 00 . 02 . 48	<i>Biaya Umum Internet</i>	10.000.000,00	10.000.000,00	0,00	100,00	
2.11 . 2.11.01 . 00 . 02 . 48 . 5 . 2 . 2	Belanja Barang dan Jasa	10.000.000,00	10.000.000,00	0,00	100,00	
2.11 . 2.11.01 . 00 . 03	<b>Program peningkatan disiplin aparatur</b>	50.000.000,00	50.000.000,00	0,00	100,00	
2.11 . 2.11.01 . 00 . 03 . 06	<i>Penyusunan Anjab, ABK dan SKP</i>	25.000.000,00	25.000.000,00	0,00	100,00	
2.11 . 2.11.01 . 00 . 03 . 06 . 5 . 2 . 1	Belanja Pegawai	24.800.000,00	24.800.000,00	0,00	100,00	
2.11 . 2.11.01 . 00 . 03 . 06 . 5 . 2 . 2	Belanja Barang dan Jasa	200.000,00	200.000,00	0,00	100,00	
2.11 . 2.11.01 . 00 . 03 . 07	<i>Penyusunan Renja , Lakip , RKA, LPPD dan LPJ Bupati</i>	25.000.000,00	25.000.000,00	0,00	100,00	
2.11 . 2.11.01 . 00 . 03 . 07 . 5 . 2 . 1	Belanja Pegawai	24.800.000,00	24.800.000,00	0,00	100,00	
2.11 . 2.11.01 . 00 . 03 . 07 . 5 . 2 . 2	Belanja Barang dan Jasa	200.000,00	200.000,00	0,00	100,00	
2.11 . 2.11.01 . 00 . 05	<b>Program Peningkatan Kapasitas Sumber Daya Aparatur</b>	93.500.000,00	93.482.800,00	(17.200,00)	99,98	
2.11 . 2.11.01 . 00 . 05 . 01	<i>Pendidikan dan pelatihan formal</i>	65.000.000,00	64.993.800,00	(6.200,00)	99,99	
2.11 . 2.11.01 . 00 . 05 . 01 . 5 . 2 . 2	Belanja Barang dan Jasa	65.000.000,00	64.993.800,00	(6.200,00)	99,99	
2.11 . 2.11.01 . 00 . 05 . 05	<i>Diklat Teknis Metrologi (Perubahan)</i>	28.500.000,00	28.489.000,00	(11.000,00)	99,96	
2.11 . 2.11.01 . 00 . 05 . 05 . 5 . 2 . 2	Belanja Barang dan Jasa	28.500.000,00	28.489.000,00	(11.000,00)	99,96	
3.06 . 2.11.01 . 00 . 15	<b>Program perlindungan konsumen dan pengamanan perdagangan</b>	866.012.564,00	864.299.860,00	(1.712.704,00)	99,80	
3.06 . 2.11.01 . 00 . 15 . 05	<i>Pengawasan Barang Dalam Keadaan Terbungkus</i>	25.000.000,00	24.906.000,00	(94.000,00)	99,62	
3.06 . 2.11.01 . 00 . 15 . 05 . 5 . 2 . 2	Belanja Barang dan Jasa	25.000.000,00	24.906.000,00	(94.000,00)	99,62	
3.06 . 2.11.01 . 00 . 15 . 06	<i>Pendukung Kegiatan Operasional BPSK</i>	50.000.000,00	49.980.000,00	(20.000,00)	99,96	
3.06 . 2.11.01 . 00 . 15 . 06 . 5 . 2 . 1	Belanja Pegawai	30.000.000,00	30.000.000,00	0,00	100,00	
3.06 . 2.11.01 . 00 . 15 . 06 . 5 . 2 . 2	Belanja Barang dan Jasa	20.000.000,00	19.980.000,00	(20.000,00)	99,90	
3.06 . 2.11.01 . 00 . 15 . 07	<i>Pemantauan Barang Kadaluarsa Menghadapi Hari Besar Keagamaan</i>	30.000.000,00	29.988.000,00	(12.000,00)	99,96	
3.06 . 2.11.01 . 00 . 15 . 07 . 5 . 2 . 2	Belanja Barang dan Jasa	30.000.000,00	29.988.000,00	(12.000,00)	99,96	
3.06 . 2.11.01 . 00 . 15 . 08	<i>Tera / Tera Ulang di Kab. Barsel</i>	50.000.000,00	49.958.000,00	(42.000,00)	99,92	
3.06 . 2.11.01 . 00 . 15 . 08 . 5 . 2 . 2	Belanja Barang dan Jasa	50.000.000,00	49.958.000,00	(42.000,00)	99,92	
3.06 . 2.11.01 . 00 . 15 . 09	<i>Pemantauan Barang Beredar / Jasa dan Non Pangan</i>	70.000.000,00	69.930.000,00	(70.000,00)	99,90	
3.06 . 2.11.01 . 00 . 15 . 09 . 5 . 2 . 2	Belanja Barang dan Jasa	70.000.000,00	69.930.000,00	(70.000,00)	99,90	
3.06 . 2.11.01 . 00 . 15 . 10	<i>Pendataan UTTP</i>	25.000.000,00	25.000.000,00	0,00	100,00	
3.06 . 2.11.01 . 00 . 15 . 10 . 5 . 2 . 2	Belanja Barang dan Jasa	25.000.000,00	25.000.000,00	0,00	100,00	
3.06 . 2.11.01 . 00 . 15 . 11	<i>Pengawasan Kemetrolgian (UTTP)</i>	40.000.000,00	39.998.000,00	(2.000,00)	100,00	




KODE REKENING	URAIAN	JUMLAH (Rp)		BERTAMBAH / (BERKURANG)		DASAR HUKUM
		ANGGARAN SETELAH PERUBAHAN	REALISASI	(Rp)	(%)	
1	2	3	4	5 = 4 - 3	6	7
3.06 . 2.11.01 . 00 . 15 . 11 . 5 . 2 . 2	Belanja Barang dan Jasa	40.000.000,00	39.998.000,00	(2.000,00)	100,00	
3.06 . 2.11.01 . 00 . 15 . 12	<i>Pendukung Unit Pelayanan Teknis Daerah (UPTD)</i>	551.012.564,00	549.539.860,00	(1.472.704,00)	99,73	
3.06 . 2.11.01 . 00 . 15 . 12 . 5 . 2 . 1	Belanja Pegawai	460.800.000,00	460.800.000,00	0,00	100,00	
3.06 . 2.11.01 . 00 . 15 . 12 . 5 . 2 . 2	Belanja Barang dan Jasa	90.212.564,00	88.739.860,00	(1.472.704,00)	98,37	
3.06 . 2.11.01 . 00 . 15 . 14	<i>Sosialisasi Kemetrolagian (Perubahan)</i>	25.000.000,00	25.000.000,00	0,00	100,00	
3.06 . 2.11.01 . 00 . 15 . 14 . 5 . 2 . 1	Belanja Pegawai	2.700.000,00	2.700.000,00	0,00	100,00	
3.06 . 2.11.01 . 00 . 15 . 14 . 5 . 2 . 2	Belanja Barang dan Jasa	22.300.000,00	22.300.000,00	0,00	100,00	
3.06 . 2.11.01 . 00 . 22	<b>Program Pembinaan Dagang Kecil dan Menengah (DKM)</b>	4.254.981.306,00	3.650.375.900,00	(604.605.406,00)	85,79	
3.06 . 2.11.01 . 00 . 22 . 01	<i>Pemantauan Distribusi dan Harga Sembako</i>	110.000.000,00	109.989.000,00	(11.000,00)	99,99	
3.06 . 2.11.01 . 00 . 22 . 01 . 5 . 2 . 1	Belanja Pegawai	23.000.000,00	23.000.000,00	0,00	100,00	
3.06 . 2.11.01 . 00 . 22 . 01 . 5 . 2 . 2	Belanja Barang dan Jasa	87.000.000,00	86.989.000,00	(11.000,00)	99,99	
3.06 . 2.11.01 . 00 . 22 . 02	<i>Pendataan Pasar Desa</i>	45.000.000,00	45.000.000,00	0,00	100,00	
3.06 . 2.11.01 . 00 . 22 . 02 . 5 . 2 . 2	Belanja Barang dan Jasa	45.000.000,00	45.000.000,00	0,00	100,00	
3.06 . 2.11.01 . 00 . 22 . 03	<i>Pameran Potensi Daerah</i>	148.000.000,00	148.000.000,00	0,00	100,00	
3.06 . 2.11.01 . 00 . 22 . 03 . 5 . 2 . 1	Belanja Pegawai	19.000.000,00	19.000.000,00	0,00	100,00	
3.06 . 2.11.01 . 00 . 22 . 03 . 5 . 2 . 2	Belanja Barang dan Jasa	129.000.000,00	129.000.000,00	0,00	100,00	
3.06 . 2.11.01 . 00 . 22 . 04	<i>Pendukung Kegiatan DAK</i>	147.000.000,00	146.847.900,00	(152.100,00)	99,90	
3.06 . 2.11.01 . 00 . 22 . 04 . 5 . 2 . 1	Belanja Pegawai	38.300.000,00	38.300.000,00	0,00	100,00	
3.06 . 2.11.01 . 00 . 22 . 04 . 5 . 2 . 2	Belanja Barang dan Jasa	108.700.000,00	108.547.900,00	(152.100,00)	99,86	
3.06 . 2.11.01 . 00 . 22 . 05	<i>Pembangunan/Rehab Pasar Tradisional (DAK)</i>	1.672.215.000,00	1.617.145.000,00	(55.070.000,00)	96,71	
3.06 . 2.11.01 . 00 . 22 . 05 . 5 . 2 . 1	Belanja Pegawai	10.100.000,00	10.100.000,00	0,00	100,00	
3.06 . 2.11.01 . 00 . 22 . 05 . 5 . 2 . 2	Belanja Barang dan Jasa	12.115.000,00	12.045.000,00	(70.000,00)	99,42	
3.06 . 2.11.01 . 00 . 22 . 05 . 5 . 2 . 3	Belanja Modal	1.650.000.000,00	1.595.000.000,00	(55.000.000,00)	96,67	
3.06 . 2.11.01 . 00 . 22 . 06	<i>Pengawasan BBM dan Operasi Minyak Tanah</i>	80.000.000,00	80.000.000,00	0,00	100,00	
3.06 . 2.11.01 . 00 . 22 . 06 . 5 . 2 . 1	Belanja Pegawai	17.000.000,00	17.000.000,00	0,00	100,00	
3.06 . 2.11.01 . 00 . 22 . 06 . 5 . 2 . 2	Belanja Barang dan Jasa	63.000.000,00	63.000.000,00	0,00	100,00	
3.06 . 2.11.01 . 00 . 22 . 07	<i>Pertemuan Teknis Pengembangan DKM</i>	100.000.000,00	99.941.200,00	(58.800,00)	99,94	
3.06 . 2.11.01 . 00 . 22 . 07 . 5 . 2 . 2	Belanja Barang dan Jasa	100.000.000,00	99.941.200,00	(58.800,00)	99,94	
3.06 . 2.11.01 . 00 . 22 . 08	<i>Peningkatan Kegiatan Pameran Dalam Rangka HUT Kabupaten Barito Selatan Tahun 2017</i>	300.000.000,00	299.500.000,00	(500.000,00)	99,83	
3.06 . 2.11.01 . 00 . 22 . 08 . 5 . 2 . 1	Belanja Pegawai	42.900.000,00	42.900.000,00	0,00	100,00	
3.06 . 2.11.01 . 00 . 22 . 08 . 5 . 2 . 2	Belanja Barang dan Jasa	257.100.000,00	256.600.000,00	(500.000,00)	99,81	
3.06 . 2.11.01 . 00 . 22 . 09	<i>Pasar Murah Menjelang Hari Besar Keagamaan (Idul Fitri dan Natal 2017)</i>	425.200.000,00	424.896.000,00	(304.000,00)	99,93	

KODE REKENING	URAIAN	JUMLAH (Rp)		BERTAMBAH / (BERKURANG)		DASAR HUKUM
		ANGGARAN SETELAH PERUBAHAN	REALISASI	(Rp)	(%)	
1	2	3	4	5 = 4 - 3	6	7
3.06 . 2.11.01 . 00 . 22 . 09 . 5 . 2 . 1	Belanja Pegawai	5.800.000,00	5.800.000,00	0,00	100,00	
3.06 . 2.11.01 . 00 . 22 . 09 . 5 . 2 . 2	Belanja Barang dan Jasa	419.400.000,00	419.096.000,00	(304.000,00)	99,93	
3.06 . 2.11.01 . 00 . 22 . 11	<i>Penyuluhan Komoditi Ekspor (Karet dan Rotan)</i>	30.000.000,00	29.999.000,00	(1.000,00)	100,00	
3.06 . 2.11.01 . 00 . 22 . 11 . 5 . 2 . 2	Belanja Barang dan Jasa	30.000.000,00	29.999.000,00	(1.000,00)	100,00	
3.06 . 2.11.01 . 00 . 22 . 13	<i>Monitoring dan Evaluasi Pasar</i>	30.000.000,00	29.999.000,00	(1.000,00)	100,00	
	<i>Desa/Daerah/Tradisional</i>					
3.06 . 2.11.01 . 00 . 22 . 13 . 5 . 2 . 2	Belanja Barang dan Jasa	30.000.000,00	29.999.000,00	(1.000,00)	100,00	
3.06 . 2.11.01 . 00 . 22 . 14	<i>Peningkatan Pelaporan dan Peremajaan data DKM</i>	25.000.000,00	24.998.000,00	(2.000,00)	99,99	
3.06 . 2.11.01 . 00 . 22 . 14 . 5 . 2 . 2	Belanja Barang dan Jasa	25.000.000,00	24.998.000,00	(2.000,00)	99,99	
3.06 . 2.11.01 . 00 . 22 . 16	<i>Pembangunan/Rehab/Penimbunan/Penataan Lokasi</i>	945.016.306,00	400.614.000,00	(544.402.306,00)	42,39	
	<i>Pasar Desa/Daerah/Tradisional-Dana APBD II</i>					
3.06 . 2.11.01 . 00 . 22 . 16 . 5 . 2 . 1	Belanja Pegawai	27.200.000,00	24.900.000,00	(2.300.000,00)	91,54	
3.06 . 2.11.01 . 00 . 22 . 16 . 5 . 2 . 2	Belanja Barang dan Jasa	52.600.000,00	27.364.000,00	(25.236.000,00)	52,02	
3.06 . 2.11.01 . 00 . 22 . 16 . 5 . 2 . 3	Belanja Modal	865.216.306,00	348.350.000,00	(516.866.306,00)	40,26	
3.06 . 2.11.01 . 00 . 22 . 17	<i>Peningkatan Kegiatan Tugas Pembantuan (TP)</i>	128.750.000,00	124.709.500,00	(4.040.500,00)	96,86	
3.06 . 2.11.01 . 00 . 22 . 17 . 5 . 2 . 1	Belanja Pegawai	29.550.000,00	25.550.000,00	(4.000.000,00)	86,46	
3.06 . 2.11.01 . 00 . 22 . 17 . 5 . 2 . 2	Belanja Barang dan Jasa	99.200.000,00	99.159.500,00	(40.500,00)	99,96	
3.06 . 2.11.01 . 00 . 22 . 18	<i>Peningkatan Pembentukan Pasar Tertib Ukur</i>	68.800.000,00	68.737.300,00	(62.700,00)	99,91	
3.06 . 2.11.01 . 00 . 22 . 18 . 5 . 2 . 1	Belanja Pegawai	7.800.000,00	7.800.000,00	0,00	100,00	
3.06 . 2.11.01 . 00 . 22 . 18 . 5 . 2 . 2	Belanja Barang dan Jasa	61.000.000,00	60.937.300,00	(62.700,00)	99,90	
3.07 . 2.11.01 . 00 . 25	<b>Program Pembinaan Industri Kecil dan Menengah (IKM)</b>	1.111.387.100,00	1.088.759.204,00	(22.627.896,00)	97,96	
3.07 . 2.11.01 . 00 . 25 . 01	<i>Pemetaan, Pendataan dan Identifikasi untuk</i>	46.000.000,00	46.000.000,00	0,00	100,00	
	<i>Pembaharuan Direktori Data Industri Kecil dan</i>					
	<i>Menengah (IKM) Kab. Barsel</i>					
3.07 . 2.11.01 . 00 . 25 . 01 . 5 . 2 . 2	Belanja Barang dan Jasa	46.000.000,00	46.000.000,00	0,00	100,00	
3.07 . 2.11.01 . 00 . 25 . 02	<i>Pemeliharaan/Perawatan Gudang Rotan dan</i>	14.187.100,00	14.187.000,00	(100,00)	100,00	
	<i>Optimalisasi Mesin/Peralatan Industri Pengolahan</i>					
	<i>Rotan Jelapat</i>					
3.07 . 2.11.01 . 00 . 25 . 02 . 5 . 2 . 1	Belanja Pegawai	6.000.000,00	6.000.000,00	0,00	100,00	
3.07 . 2.11.01 . 00 . 25 . 02 . 5 . 2 . 2	Belanja Barang dan Jasa	8.187.100,00	8.187.000,00	(100,00)	100,00	
3.07 . 2.11.01 . 00 . 25 . 03	<i>Konsultasi/Koordinasi dan Rapat-Rapat Bidang IKM</i>	80.000.000,00	80.000.000,00	0,00	100,00	
3.07 . 2.11.01 . 00 . 25 . 03 . 5 . 2 . 2	Belanja Barang dan Jasa	80.000.000,00	80.000.000,00	0,00	100,00	
3.07 . 2.11.01 . 00 . 25 . 04	<i>Promosi/Pameran Potensi Produk Unggulan Daerah</i>	143.000.000,00	143.000.000,00	0,00	100,00	
	<i>dan Andalan IKM</i>					
3.07 . 2.11.01 . 00 . 25 . 04 . 5 . 2 . 1	Belanja Pegawai	8.000.000,00	8.000.000,00	0,00	100,00	

KODE REKENING	URAIAN	JUMLAH (Rp)		BERTAMBAH / (BERKURANG)		DASAR HUKUM
		ANGGARAN SETELAH PERUBAHAN	REALISASI	(Rp)	(%)	
1	2	3	4	5 = 4 - 3	6	7
3.07 . 2.11.01 . 00 . 25 . 04 . 5 . 2 . 2	Belanja Barang dan Jasa	135.000.000,00	135.000.000,00	0,00	100,00	
3.07 . 2.11.01 . 00 . 25 . 05	<i>Penyuluhan, Pembinaan/Pengembangan untuk Pelaku Usaha Industri Kecil dan Menengah (IKM)</i>	46.000.000,00	46.000.000,00	0,00	100,00	
3.07 . 2.11.01 . 00 . 25 . 05 . 5 . 2 . 2	Belanja Barang dan Jasa	46.000.000,00	46.000.000,00	0,00	100,00	
3.07 . 2.11.01 . 00 . 25 . 06	<i>Pameran Kalteng Quality Expo 2017</i>	90.000.000,00	90.000.000,00	0,00	100,00	
3.07 . 2.11.01 . 00 . 25 . 06 . 5 . 2 . 1	Belanja Pegawai	7.000.000,00	7.000.000,00	0,00	100,00	
3.07 . 2.11.01 . 00 . 25 . 06 . 5 . 2 . 2	Belanja Barang dan Jasa	83.000.000,00	83.000.000,00	0,00	100,00	
3.07 . 2.11.01 . 00 . 25 . 07	<i>Mengikuti/Menghadiri HUT Dekranas Ke-37 Tahun 2017, dan Gelar Promosi/Pameran Serta Rapat-Rapat Dekranasda</i>	76.200.000,00	76.200.000,00	0,00	100,00	
3.07 . 2.11.01 . 00 . 25 . 07 . 5 . 2 . 1	Belanja Pegawai	5.000.000,00	5.000.000,00	0,00	100,00	
3.07 . 2.11.01 . 00 . 25 . 07 . 5 . 2 . 2	Belanja Barang dan Jasa	71.200.000,00	71.200.000,00	0,00	100,00	
3.07 . 2.11.01 . 00 . 25 . 08	<i>Monitoring dan Evaluasi Industri Kecil dan Menengah (IKM)</i>	46.000.000,00	46.000.000,00	0,00	100,00	
3.07 . 2.11.01 . 00 . 25 . 08 . 5 . 2 . 2	Belanja Barang dan Jasa	46.000.000,00	46.000.000,00	0,00	100,00	
3.07 . 2.11.01 . 00 . 25 . 09	<i>Pemeliharaan/Perawatan, Pembelian Barang dan Optimalisasi Gedung Showroom Dekranasda Kab. Barsel</i>	30.000.000,00	28.767.300,00	(1.232.700,00)	95,89	
3.07 . 2.11.01 . 00 . 25 . 09 . 5 . 2 . 1	Belanja Pegawai	24.000.000,00	24.000.000,00	0,00	100,00	
3.07 . 2.11.01 . 00 . 25 . 09 . 5 . 2 . 2	Belanja Barang dan Jasa	6.000.000,00	4.767.300,00	(1.232.700,00)	79,46	
3.07 . 2.11.01 . 00 . 25 . 11	<i>Revitalisasi/Rehab Kantor Pengelola dan Administrasi UPT Sentra IKM Pengolahan Rotan Jelapat (DAK)</i>	455.000.000,00	433.605.000,00	(21.395.000,00)	95,30	
3.07 . 2.11.01 . 00 . 25 . 11 . 5 . 2 . 2	Belanja Barang dan Jasa	20.000.000,00	20.000.000,00	0,00	100,00	
3.07 . 2.11.01 . 00 . 25 . 11 . 5 . 2 . 3	Belanja Modal	435.000.000,00	413.605.000,00	(21.395.000,00)	95,08	
3.07 . 2.11.01 . 00 . 25 . 12	<i>Pendukung Revitalisasi / Rehab Kantor Pengelola dan Administrasi UPT Sentra IKM Pengolahan Rotan Jelapat</i>	38.000.000,00	37.999.908,00	(92,00)	100,00	
3.07 . 2.11.01 . 00 . 25 . 12 . 5 . 2 . 1	Belanja Pegawai	13.100.000,00	13.100.000,00	0,00	100,00	
3.07 . 2.11.01 . 00 . 25 . 12 . 5 . 2 . 2	Belanja Barang dan Jasa	24.900.000,00	24.899.908,00	(92,00)	100,00	
3.07 . 2.11.01 . 00 . 25 . 13	<i>Promosi/Pameran Nusantara Expo dan Forum Seni Budaya dan Produk-Produk Daerah Tahun 2017 di Anjungan Kalteng TMII Jakarta (Perubahan)</i>	37.000.000,00	36.999.996,00	(4,00)	100,00	
3.07 . 2.11.01 . 00 . 25 . 13 . 5 . 2 . 1	Belanja Pegawai	3.000.000,00	3.000.000,00	0,00	100,00	
3.07 . 2.11.01 . 00 . 25 . 13 . 5 . 2 . 2	Belanja Barang dan Jasa	34.000.000,00	33.999.996,00	(4,00)	100,00	
3.07 . 2.11.01 . 00 . 25 . 14	<i>Konsultasi Revitalisasi/Rehab Kantor Pengelola dan Administrasi UPT Sentra IKM Pengolahan Rotan Jelapat (DAK) Tahun 2017 (Perubahan)</i>	10.000.000,00	10.000.000,00	0,00	100,00	

KODE REKENING	URAIAN	JUMLAH (Rp)		BERTAMBAH / (BERKURANG)		DASAR HUKUM
		ANGGARAN SETELAH PERUBAHAN	REALISASI	(Rp)	(%)	
1	2	3	4	5 = 4 - 3	6	7
3.07 . 2.11.01 . 00 . 25 . 14 . 5 . 2 . 2	Belanja Barang dan Jasa	10.000.000,00	10.000.000,00	0,00	100,00	
2.11 . 2.11.01 . 00 . 25	<b>Program Pengembangan Sistem Pendukung Usaha Bagi Koperasi dan UMK</b>	267.000.000,00	266.898.905,00	(101.095,00)	99,96	
2.11 . 2.11.01 . 00 . 25 . 01	<i>Penyelenggaraan Promosi Produksi Koperasi dan UMK</i>	122.000.000,00	121.906.405,00	(93.595,00)	99,92	
2.11 . 2.11.01 . 00 . 25 . 01 . 5 . 2 . 2	Belanja Barang dan Jasa	122.000.000,00	121.906.405,00	(93.595,00)	99,92	
2.11 . 2.11.01 . 00 . 25 . 02	<i>Mengikuti dan Menghadiri Harkopnas 2017</i>	90.000.000,00	89.993.500,00	(6.500,00)	99,99	
2.11 . 2.11.01 . 00 . 25 . 02 . 5 . 2 . 2	Belanja Barang dan Jasa	90.000.000,00	89.993.500,00	(6.500,00)	99,99	
2.11 . 2.11.01 . 00 . 25 . 03	<i>Mengikuti SMESCO 2017</i>	55.000.000,00	54.999.000,00	(1.000,00)	100,00	
2.11 . 2.11.01 . 00 . 25 . 03 . 5 . 2 . 2	Belanja Barang dan Jasa	55.000.000,00	54.999.000,00	(1.000,00)	100,00	
2.11 . 2.11.01 . 00 . 26	<b>Program Peningkatan Kualitas Kelembagaan , Kewirausahaan dan Keunggulan Koperasi dan UMK</b>	469.469.310,00	469.315.265,00	(154.045,00)	99,97	
2.11 . 2.11.01 . 00 . 26 . 01	<i>Pendataan, Monitoring dan Evaluasi Koperasi dan UMK</i>	107.452.310,00	107.432.000,00	(20.310,00)	99,98	
2.11 . 2.11.01 . 00 . 26 . 01 . 5 . 2 . 1	Belanja Pegawai	32.400.000,00	32.400.000,00	0,00	100,00	
2.11 . 2.11.01 . 00 . 26 . 01 . 5 . 2 . 2	Belanja Barang dan Jasa	75.052.310,00	75.032.000,00	(20.310,00)	99,97	
2.11 . 2.11.01 . 00 . 26 . 02	<i>Pembinaan dan Pengembangan Kelembagaan Koperasi dan UMK</i>	66.000.000,00	66.000.000,00	0,00	100,00	
2.11 . 2.11.01 . 00 . 26 . 02 . 5 . 2 . 2	Belanja Barang dan Jasa	66.000.000,00	66.000.000,00	0,00	100,00	
2.11 . 2.11.01 . 00 . 26 . 03	<i>Konsultasi dan Rapat - Rapat Koordinasi Pembinaan Koperasi, KSP/USP, dan UMK</i>	109.359.800,00	109.359.065,00	(735,00)	100,00	
2.11 . 2.11.01 . 00 . 26 . 03 . 5 . 2 . 2	Belanja Barang dan Jasa	109.359.800,00	109.359.065,00	(735,00)	100,00	
2.11 . 2.11.01 . 00 . 26 . 04	<i>Pemberdayaan dan Pengembangan Koperasi dan UMK</i>	35.000.000,00	34.911.000,00	(89.000,00)	99,75	
2.11 . 2.11.01 . 00 . 26 . 04 . 5 . 2 . 2	Belanja Barang dan Jasa	35.000.000,00	34.911.000,00	(89.000,00)	99,75	
2.11 . 2.11.01 . 00 . 26 . 05	<i>Pengawasan Koperasi dan UMK</i>	15.000.000,00	15.000.000,00	0,00	100,00	
2.11 . 2.11.01 . 00 . 26 . 05 . 5 . 2 . 1	Belanja Pegawai	2.150.000,00	2.150.000,00	0,00	100,00	
2.11 . 2.11.01 . 00 . 26 . 05 . 5 . 2 . 2	Belanja Barang dan Jasa	12.850.000,00	12.850.000,00	0,00	100,00	
2.11 . 2.11.01 . 00 . 26 . 06	<i>Penilaian Kesehatan KSP/USP -Koperasi dan UMK</i>	15.000.000,00	14.961.000,00	(39.000,00)	99,74	
2.11 . 2.11.01 . 00 . 26 . 06 . 5 . 2 . 1	Belanja Pegawai	2.150.000,00	2.150.000,00	0,00	100,00	
2.11 . 2.11.01 . 00 . 26 . 06 . 5 . 2 . 2	Belanja Barang dan Jasa	12.850.000,00	12.811.000,00	(39.000,00)	99,70	
2.11 . 2.11.01 . 00 . 26 . 07	<i>Pembelajaran ke KSP/USP -Koperasi dan UMK</i>	75.657.200,00	75.657.200,00	0,00	100,00	
2.11 . 2.11.01 . 00 . 26 . 07 . 5 . 2 . 2	Belanja Barang dan Jasa	75.657.200,00	75.657.200,00	0,00	100,00	
2.11 . 2.11.01 . 00 . 26 . 08	<i>Menghadiri Rapat Gerakan Koperasi</i>	10.000.000,00	9.995.000,00	(5.000,00)	99,95	

KODE REKENING	URAIAN	JUMLAH (Rp)		BERTAMBAH / (BERKURANG)		DASAR HUKUM
		ANGGARAN SETELAH PERUBAHAN	REALISASI	(Rp)	(%)	
1	2	3	4	5 = 4 - 3	6	7
2.11 . 2.11.01 . 00 . 26 . 08 . 5 . 2 . 2	Belanja Barang dan Jasa	10.000.000,00	9.995.000,00	(5.000,00)	99,95	
2.11 . 2.11.01 . 00 . 26 . 10	Mengikuti Kegiatan Tangkas Terampil Koperasi	5.000.000,00	5.000.000,00	0,00	100,00	
2.11 . 2.11.01 . 00 . 26 . 10 . 5 . 2 . 2	Belanja Barang dan Jasa	5.000.000,00	5.000.000,00	0,00	100,00	
2.11 . 2.11.01 . 00 . 26 . 11	Melaksanakan Musda Dekopin Kabupaten Barito Selatan	8.000.000,00	8.000.000,00	0,00	100,00	
2.11 . 2.11.01 . 00 . 26 . 11 . 5 . 2 . 2	Belanja Barang dan Jasa	8.000.000,00	8.000.000,00	0,00	100,00	
2.11 . 2.11.01 . 00 . 26 . 12	Pendataan dan Pemetaan Wira Usaha Baru dan Sentra UKM di 6 Kecamatan (Perubahan)	23.000.000,00	23.000.000,00	0,00	100,00	
2.11 . 2.11.01 . 00 . 26 . 12 . 5 . 2 . 2	Belanja Barang dan Jasa	23.000.000,00	23.000.000,00	0,00	100,00	
	SURPLUS / (DEFISIT)	(10.113.974.698,00)	(9.090.635.274,00)	1.023.339.424,00	89,88	
BUNTOK, 29 Agustus 2018						
BUPATI BARITO SELATAN						
EDDY RAYA SAMSURI						

<div></div> <div><b>PEMERINTAH KABUPATEN BARITO SELATAN</b> <b>RINCIAN LAPORAN REALISASI ANGGARAN MENURUT URUSAN PEMERINTAHAN DAERAH, ORGANISASI,</b> <b>PENDAPATAN, BELANJA DAN PEMBIAYAAN</b> TAHUN ANGGARAN 2017</div>						
<div><div><b>Urusan Pemerintahan</b> : 2</div><div><b>Bidang Pemerintahan</b> : 2 . 12</div><div><b>Unit Organisasi</b> : 2 . 12 . 01</div><div><b>Sub Unit Organisasi</b> : 2 . 12 . 01 . 01</div></div> <div><div>Urusan Wajib Bukan Pelayanan Dasar</div><div>Penanaman Modal</div><div>DINAS PENANAMAN MODAL DAN PELAYANAN TERPADU SATU PINTU</div><div>DINAS PENANAMAN MODAL DAN PELAYANAN TERPADU SATU PINTU</div></div>						
KODE REKENING	URAIAN	JUMLAH (Rp)		BERTAMBAH / (BERKURANG)		DASAR HUKUM
		ANGGARAN SETELAH PERUBAHAN	REALISASI	(Rp)	(%)	
1	2	3	4	5 = 4 - 3	6	7
2.12 . 2.12.01 . 01 . 00 . 00 . 4	<b>PENDAPATAN</b>	1.270.118.200,00	1.550.044.738,00	279.926.538,00	122,04	
2.12 . 2.12.01 . 01 . 00 . 00 . 4 . 1	<b>PENDAPATAN ASLI DAERAH</b>	1.270.118.200,00	1.550.044.738,00	279.926.538,00	122,04	
2.12 . 2.12.01 . 01 . 00 . 00 . 4 . 1 . 1	Pendapatan Pajak Daerah	100.000.000,00	30.740.000,00	(69.260.000,00)	30,74	
2.12 . 2.12.01 . 01 . 00 . 00 . 4 . 1 . 2	Hasil Retribusi Daerah	1.165.118.200,00	1.493.834.900,00	328.716.700,00	128,21	
2.12 . 2.12.01 . 01 . 00 . 00 . 4 . 1 . 4	Lain-lain Pendapatan Asli Daerah yang Sah	5.000.000,00	25.469.838,00	20.469.838,00	509,40	
2.12 . 2.12.01 . 01 . 00 . 00 . 5	<b>BELANJA</b>	4.857.964.234,00	4.388.990.805,00	(468.973.429,00)	90,35	
2.12 . 2.12.01 . 01 . 00 . 00 . 5 . 1	<b>BELANJA TIDAK LANGSUNG</b>	3.062.322.634,00	2.689.310.942,00	(373.011.692,00)	87,82	
2.12 . 2.12.01 . 01 . 00 . 00 . 5 . 1 . 1	Belanja Pegawai	3.062.322.634,00	2.689.310.942,00	(373.011.692,00)	87,82	
2.12 . 2.12.01 . 01 . 01 . 01 . 5 . 2	<b>BELANJA LANGSUNG</b>	1.795.641.600,00	1.699.679.863,00	(95.961.737,00)	94,66	
2.12 . 2.12.01 . 01 . 01	<b>Program Pelayanan Administrasi Perkantoran</b>	825.466.600,00	796.310.326,00	(29.156.274,00)	96,47	
2.12 . 2.12.01 . 01 . 01 . 01	<i>Penyediaan jasa surat menyurat</i>	500.000,00	498.000,00	(2.000,00)	99,60	
2.12 . 2.12.01 . 01 . 01 . 01 . 5 . 2 . 2	Belanja Barang dan Jasa	500.000,00	498.000,00	(2.000,00)	99,60	
2.12 . 2.12.01 . 01 . 01 . 02	<i>Penyediaan jasa komunikasi, sumber daya air dan listrik</i>	64.426.600,00	44.277.326,00	(20.149.274,00)	68,73	
2.12 . 2.12.01 . 01 . 01 . 02 . 5 . 2 . 2	Belanja Barang dan Jasa	64.426.600,00	44.277.326,00	(20.149.274,00)	68,73	
2.12 . 2.12.01 . 01 . 01 . 03	<i>Penyediaan jasa administrasi keuangan</i>	89.400.000,00	85.399.200,00	(4.000.800,00)	95,52	
2.12 . 2.12.01 . 01 . 01 . 03 . 5 . 2 . 1	Belanja Pegawai	89.000.000,00	85.399.200,00	(3.600.800,00)	95,95	
2.12 . 2.12.01 . 01 . 01 . 03 . 5 . 2 . 2	Belanja Barang dan Jasa	400.000,00	0,00	(400.000,00)	0,00	
2.12 . 2.12.01 . 01 . 01 . 04	<i>Penyediaan alat tulis kantor</i>	48.000.000,00	47.365.000,00	(635.000,00)	98,68	
2.12 . 2.12.01 . 01 . 01 . 04 . 5 . 2 . 2	Belanja Barang dan Jasa	48.000.000,00	47.365.000,00	(635.000,00)	98,68	
2.12 . 2.12.01 . 01 . 01 . 05	<i>Penyediaan barang cetakan, penggandaan dan fotocopy</i>	1.500.000,00	1.500.000,00	0,00	100,00	

KODE REKENING	URAIAN	JUMLAH (Rp)		BERTAMBAH / (BERKURANG)		DASAR HUKUM
		ANGGARAN SETELAH PERUBAHAN	REALISASI	(Rp)	(%)	
1	2	3	4	5 = 4 - 3	6	7
2.12 . 2.12.01 . 01 . 01 . 05 . 5 . 2 . 2	Belanja Barang dan Jasa	1.500.000,00	1.500.000,00	0,00	100,00	
2.12 . 2.12.01 . 01 . 01 . 06	Penyediaan komponen instalasi listrik/penerangan bangunan kantor	500.000,00	500.000,00	0,00	100,00	
2.12 . 2.12.01 . 01 . 01 . 06 . 5 . 2 . 2	Belanja Barang dan Jasa	500.000,00	500.000,00	0,00	100,00	
2.12 . 2.12.01 . 01 . 01 . 07	Penyediaan peralatan dan perlengkapan kantor	500.000,00	200.000,00	(300.000,00)	40,00	
2.12 . 2.12.01 . 01 . 01 . 07 . 5 . 2 . 2	Belanja Barang dan Jasa	500.000,00	200.000,00	(300.000,00)	40,00	
2.12 . 2.12.01 . 01 . 01 . 08	Penyediaan bahan bacaan, buletin, buku-buku perpustakaan dan peraturan perundang-undangan	23.040.000,00	21.000.000,00	(2.040.000,00)	91,15	
2.12 . 2.12.01 . 01 . 01 . 08 . 5 . 2 . 2	Belanja Barang dan Jasa	23.040.000,00	21.000.000,00	(2.040.000,00)	91,15	
2.12 . 2.12.01 . 01 . 01 . 09	Penyediaan bahan logistik kantor	300.000,00	165.000,00	(135.000,00)	55,00	
2.12 . 2.12.01 . 01 . 01 . 09 . 5 . 2 . 2	Belanja Barang dan Jasa	300.000,00	165.000,00	(135.000,00)	55,00	
2.12 . 2.12.01 . 01 . 01 . 10	Penyediaan makanan dan minuman	45.000.000,00	45.000.000,00	0,00	100,00	
2.12 . 2.12.01 . 01 . 01 . 10 . 5 . 2 . 2	Belanja Barang dan Jasa	45.000.000,00	45.000.000,00	0,00	100,00	
2.12 . 2.12.01 . 01 . 01 . 11	Rapat-rapat koordinasi dan konsultasi ke luar daerah	170.000.000,00	169.105.800,00	(894.200,00)	99,47	
2.12 . 2.12.01 . 01 . 01 . 11 . 5 . 2 . 2	Belanja Barang dan Jasa	170.000.000,00	169.105.800,00	(894.200,00)	99,47	
2.12 . 2.12.01 . 01 . 01 . 12	Penyediaan peralatan kebersihan dan bahan pembersih	500.000,00	500.000,00	0,00	100,00	
2.12 . 2.12.01 . 01 . 01 . 12 . 5 . 2 . 2	Belanja Barang dan Jasa	500.000,00	500.000,00	0,00	100,00	
2.12 . 2.12.01 . 01 . 01 . 13	Pembinaan, Monitoring dan Evaluasi	160.000.000,00	160.000.000,00	0,00	100,00	
2.12 . 2.12.01 . 01 . 01 . 13 . 5 . 2 . 2	Belanja Barang dan Jasa	160.000.000,00	160.000.000,00	0,00	100,00	
2.12 . 2.12.01 . 01 . 01 . 14	Honorarium Non PNS	221.800.000,00	220.800.000,00	(1.000.000,00)	99,55	
2.12 . 2.12.01 . 01 . 01 . 14 . 5 . 2 . 1	Belanja Pegawai	220.800.000,00	220.800.000,00	0,00	100,00	
2.12 . 2.12.01 . 01 . 01 . 14 . 5 . 2 . 2	Belanja Barang dan Jasa	1.000.000,00	0,00	(1.000.000,00)	0,00	
2.12 . 2.12.01 . 01 . 02	<b>Program Peningkatan Sarana dan Prasarana Aparatur</b>	83.500.000,00	83.500.000,00	0,00	100,00	
2.12 . 2.12.01 . 01 . 02 . 01	Pengadaan Perlengkapan Gedung Kantor	34.500.000,00	34.500.000,00	0,00	100,00	
2.12 . 2.12.01 . 01 . 02 . 01 . 5 . 2 . 1	Belanja Pegawai	1.000.000,00	1.000.000,00	0,00	100,00	
2.12 . 2.12.01 . 01 . 02 . 01 . 5 . 2 . 3	Belanja Modal	33.500.000,00	33.500.000,00	0,00	100,00	
2.12 . 2.12.01 . 01 . 02 . 03	Penyediaan Sarana dan Prasarana Kantor	0,00	0,00	0,00	0,00	
2.12 . 2.12.01 . 01 . 02 . 03 . 5 . 2 . 1	Belanja Pegawai	0,00	0,00	0,00	0,00	
2.12 . 2.12.01 . 01 . 02 . 03 . 5 . 2 . 2	Belanja Barang dan Jasa	0,00	0,00	0,00	0,00	
2.12 . 2.12.01 . 01 . 02 . 03 . 5 . 2 . 3	Belanja Modal	0,00	0,00	0,00	0,00	
2.12 . 2.12.01 . 01 . 02 . 04	Pemeliharaan Rutin/ Berkala Perlengkapan Gedung Kantor	5.000.000,00	5.000.000,00	0,00	100,00	

KODE REKENING	URAIAN	JUMLAH (Rp)		BERTAMBAH / (BERKURANG)		DASAR HUKUM
		ANGGARAN SETELAH PERUBAHAN	REALISASI	(Rp)	(%)	
1	2	3	4	5 = 4 - 3	6	7
2.12 . 2.12.01 . 01 . 02 . 04 . 5 . 2 . 2	Belanja Barang dan Jasa	5.000.000,00	5.000.000,00	0,00	100,00	
2.12 . 2.12.01 . 01 . 02 . 05	<i>Pemeliharaan Rutin/ Berkala Gedung Kantor</i>	0,00	0,00	0,00	0,00	
2.12 . 2.12.01 . 01 . 02 . 05 . 5 . 2 . 2	Belanja Barang dan Jasa	0,00	0,00	0,00	0,00	
2.12 . 2.12.01 . 01 . 02 . 06	<i>Pemeliharaan Rutin/ Berkala Mobil Jabatan</i>	20.000.000,00	20.000.000,00	0,00	100,00	
2.12 . 2.12.01 . 01 . 02 . 06 . 5 . 2 . 2	Belanja Barang dan Jasa	20.000.000,00	20.000.000,00	0,00	100,00	
2.12 . 2.12.01 . 01 . 02 . 07	<i>Pengadaan Meubeler</i>	24.000.000,00	24.000.000,00	0,00	100,00	
2.12 . 2.12.01 . 01 . 02 . 07 . 5 . 2 . 1	Belanja Pegawai	1.000.000,00	1.000.000,00	0,00	100,00	
2.12 . 2.12.01 . 01 . 02 . 07 . 5 . 2 . 3	Belanja Modal	23.000.000,00	23.000.000,00	0,00	100,00	
2.12 . 2.12.01 . 01 . 02 . 08	<i>Pembuatan RAB Gambar Pembangunan Ruang PTSP</i>	0,00	0,00	0,00	0,00	
2.12 . 2.12.01 . 01 . 02 . 08 . 5 . 2 . 2	Belanja Barang dan Jasa	0,00	0,00	0,00	0,00	
2.12 . 2.12.01 . 01 . 03	<b>Program peningkatan disiplin aparatur</b>	27.410.000,00	27.410.000,00	0,00	100,00	
2.12 . 2.12.01 . 01 . 03 . 01	<i>Pengadaan pakaian olah raga</i>	27.410.000,00	27.410.000,00	0,00	100,00	
2.12 . 2.12.01 . 01 . 03 . 01 . 5 . 2 . 1	Belanja Pegawai	750.000,00	750.000,00	0,00	100,00	
2.12 . 2.12.01 . 01 . 03 . 01 . 5 . 2 . 2	Belanja Barang dan Jasa	26.660.000,00	26.660.000,00	0,00	100,00	
2.12 . 2.12.01 . 01 . 04	<b>Program Peningkatan Kapasitas Sumber Daya Aparatur</b>	50.000.000,00	42.676.506,00	(7.323.494,00)	85,35	
2.12 . 2.12.01 . 01 . 04 . 01	<i>Pendidikan dan pelatihan formal</i>	50.000.000,00	42.676.506,00	(7.323.494,00)	85,35	
2.12 . 2.12.01 . 01 . 04 . 01 . 5 . 2 . 2	Belanja Barang dan Jasa	50.000.000,00	42.676.506,00	(7.323.494,00)	85,35	
2.12 . 2.12.01 . 01 . 04 . 02	<i>Bimbingan teknis implementasi peraturan perundang-undangan</i>	0,00	0,00	0,00	0,00	
2.12 . 2.12.01 . 01 . 04 . 02 . 5 . 2 . 2	Belanja Barang dan Jasa	0,00	0,00	0,00	0,00	
2.12 . 2.12.01 . 01 . 05	<b>Program peningkatan pengembangan sistem pelaporan capaian kinerja dan keuangan</b>	22.500.000,00	22.500.000,00	0,00	100,00	
2.12 . 2.12.01 . 01 . 05 . 01	<i>Penyusunan pelaporan keuangan</i>	3.000.000,00	3.000.000,00	0,00	100,00	
2.12 . 2.12.01 . 01 . 05 . 01 . 5 . 2 . 1	Belanja Pegawai	2.750.000,00	2.750.000,00	0,00	100,00	
2.12 . 2.12.01 . 01 . 05 . 01 . 5 . 2 . 2	Belanja Barang dan Jasa	250.000,00	250.000,00	0,00	100,00	
2.12 . 2.12.01 . 01 . 05 . 02	<i>Penyusunan RENJA/ RKA/ DPA</i>	6.000.000,00	6.000.000,00	0,00	100,00	
2.12 . 2.12.01 . 01 . 05 . 02 . 5 . 2 . 1	Belanja Pegawai	5.000.000,00	5.000.000,00	0,00	100,00	
2.12 . 2.12.01 . 01 . 05 . 02 . 5 . 2 . 2	Belanja Barang dan Jasa	1.000.000,00	1.000.000,00	0,00	100,00	
2.12 . 2.12.01 . 01 . 05 . 03	<i>Penyusunan LAKIP dan LKPJ dan LPPD</i>	4.000.000,00	4.000.000,00	0,00	100,00	
2.12 . 2.12.01 . 01 . 05 . 03 . 5 . 2 . 1	Belanja Pegawai	3.500.000,00	3.500.000,00	0,00	100,00	
2.12 . 2.12.01 . 01 . 05 . 03 . 5 . 2 . 2	Belanja Barang dan Jasa	500.000,00	500.000,00	0,00	100,00	
2.12 . 2.12.01 . 01 . 05 . 04	<i>Penyusunan Anjab dan ABK</i>	4.000.000,00	4.000.000,00	0,00	100,00	



KODE REKENING	URAIAN	JUMLAH (Rp)		BERTAMBAH / (BERKURANG)		DASAR HUKUM
		ANGGARAN SETELAH PERUBAHAN	REALISASI	(Rp)	(%)	
1	2	3	4	5 = 4 - 3	6	7
2.12 . 2.12.01 . 01 . 05 . 04 . 5 . 2 . 1	Belanja Pegawai	2.500.000,00	2.500.000,00	0,00	100,00	
2.12 . 2.12.01 . 01 . 05 . 04 . 5 . 2 . 2	Belanja Barang dan Jasa	1.500.000,00	1.500.000,00	0,00	100,00	
2.12 . 2.12.01 . 01 . 05 . 05	<i>Penyusunan Pelaporan Aset SKPD</i>	2.500.000,00	2.500.000,00	0,00	100,00	
2.12 . 2.12.01 . 01 . 05 . 05 . 5 . 2 . 1	Belanja Pegawai	1.800.000,00	1.800.000,00	0,00	100,00	
2.12 . 2.12.01 . 01 . 05 . 05 . 5 . 2 . 2	Belanja Barang dan Jasa	700.000,00	700.000,00	0,00	100,00	
2.12 . 2.12.01 . 01 . 05 . 06	<i>Penyusunan Renstra</i>	3.000.000,00	3.000.000,00	0,00	100,00	
2.12 . 2.12.01 . 01 . 05 . 06 . 5 . 2 . 1	Belanja Pegawai	2.500.000,00	2.500.000,00	0,00	100,00	
2.12 . 2.12.01 . 01 . 05 . 06 . 5 . 2 . 2	Belanja Barang dan Jasa	500.000,00	500.000,00	0,00	100,00	
2.12 . 2.12.01 . 01 . 06	<b>Program Pameran Promosi Investasi</b>	84.450.000,00	84.447.820,00	(2.180,00)	100,00	
2.12 . 2.12.01 . 01 . 06 . 01	<i>Pameran Promosi Potensi Unggulan Daerah</i>	54.450.000,00	54.447.820,00	(2.180,00)	100,00	
2.12 . 2.12.01 . 01 . 06 . 01 . 5 . 2 . 2	Belanja Barang dan Jasa	54.450.000,00	54.447.820,00	(2.180,00)	100,00	
2.12 . 2.12.01 . 01 . 06 . 02	<i>Barsel Expo di Buntok</i>	30.000.000,00	30.000.000,00	0,00	100,00	
2.12 . 2.12.01 . 01 . 06 . 02 . 5 . 2 . 2	Belanja Barang dan Jasa	30.000.000,00	30.000.000,00	0,00	100,00	
2.12 . 2.12.01 . 01 . 07	<b>Program Perencanaan dan Pengembangan Potensi Investasi</b>	70.000.000,00	69.709.179,00	(290.821,00)	99,58	
2.12 . 2.12.01 . 01 . 07 . 01	<i>Rapat dan Koordinasi Bidang Perencanaan dan Pengembangan Penanaman Modal</i>	50.000.000,00	49.989.179,00	(10.821,00)	99,98	
2.12 . 2.12.01 . 01 . 07 . 01 . 5 . 2 . 2	Belanja Barang dan Jasa	50.000.000,00	49.989.179,00	(10.821,00)	99,98	
2.12 . 2.12.01 . 01 . 07 . 02	<i>Perencanaan Rancangan Umum Penanaman Modal</i>	20.000.000,00	19.720.000,00	(280.000,00)	98,60	
2.12 . 2.12.01 . 01 . 07 . 02 . 5 . 2 . 2	Belanja Barang dan Jasa	20.000.000,00	19.720.000,00	(280.000,00)	98,60	
2.12 . 2.12.01 . 01 . 08	<b>Program Pengembangan Iklim Investasi</b>	50.000.000,00	49.998.000,00	(2.000,00)	100,00	
2.12 . 2.12.01 . 01 . 08 . 01	<i>Monitoring dan evaluasi dalam rangka inventarisasi potensi unggulan</i>	50.000.000,00	49.998.000,00	(2.000,00)	100,00	
2.12 . 2.12.01 . 01 . 08 . 01 . 5 . 2 . 1	Belanja Pegawai	4.000.000,00	4.000.000,00	0,00	100,00	
2.12 . 2.12.01 . 01 . 08 . 01 . 5 . 2 . 2	Belanja Barang dan Jasa	46.000.000,00	45.998.000,00	(2.000,00)	100,00	
2.12 . 2.12.01 . 01 . 09	<b>Program Pengawasan dan Pengendalian</b>	203.500.000,00	203.093.500,00	(406.500,00)	99,80	
2.12 . 2.12.01 . 01 . 09 . 01	<i>Monitoring dan evaluasi dalam rangka pengawasan dan pengendalian penanaman modal</i>	84.395.000,00	84.053.000,00	(342.000,00)	99,59	
2.12 . 2.12.01 . 01 . 09 . 01 . 5 . 2 . 2	Belanja Barang dan Jasa	84.395.000,00	84.053.000,00	(342.000,00)	99,59	
2.12 . 2.12.01 . 01 . 09 . 02	<i>Rapat, Koordinasi dan Konsultasi Bidang Pengawasan dan Pengendalian</i>	73.605.000,00	73.578.500,00	(26.500,00)	99,96	
2.12 . 2.12.01 . 01 . 09 . 02 . 5 . 2 . 2	Belanja Barang dan Jasa	73.605.000,00	73.578.500,00	(26.500,00)	99,96	
2.12 . 2.12.01 . 01 . 09 . 03	<i>Evaluasi Laporan Kinerja Penanaman Modal (LKPM)</i>	25.500.000,00	25.484.000,00	(16.000,00)	99,94	
2.12 . 2.12.01 . 01 . 09 . 03 . 5 . 2 . 2	Belanja Barang dan Jasa	25.500.000,00	25.484.000,00	(16.000,00)	99,94	
2.12 . 2.12.01 . 01 . 09 . 04	<i>Dalam Rangka Penyusunan Data dan Pelaporan Penanaman Modal, Perijinan dan Non Perijinan</i>	20.000.000,00	19.978.000,00	(22.000,00)	99,89	

KODE REKENING	URAIAN	JUMLAH (Rp)		BERTAMBAH / (BERKURANG)		DASAR HUKUM
		ANGGARAN SETELAH PERUBAHAN	REALISASI	(Rp)	(%)	
1	2	3	4	5 = 4 - 3	6	7
2.12 . 2.12.01 . 01 . 09 . 04 . 5 . 2 . 1	Belanja Pegawai	3.000.000,00	3.000.000,00	0,00	100,00	
2.12 . 2.12.01 . 01 . 09 . 04 . 5 . 2 . 2	Belanja Barang dan Jasa	17.000.000,00	16.978.000,00	(22.000,00)	99,87	
2.12 . 2.12.01 . 01 . 10	<b>Program Peningkatan Pelayanan Perizinan dan Informasi Publik</b>	172.815.000,00	169.278.032,00	(3.536.968,00)	97,95	
2.12 . 2.12.01 . 01 . 10 . 01	<i>Mengikuti Rapat, Pertemuan Teknis dan Konsultasi Bidang Pelaksanaan Pelayanan Perijinan</i>	54.785.000,00	51.584.032,00	(3.200.968,00)	94,16	
2.12 . 2.12.01 . 01 . 10 . 01 . 5 . 2 . 2	Belanja Barang dan Jasa	54.785.000,00	51.584.032,00	(3.200.968,00)	94,16	
2.12 . 2.12.01 . 01 . 10 . 02	<i>Monitoring, Evaluasi dan Pendataan Jenis dan Jumlah Perijinan</i>	57.000.000,00	56.719.000,00	(281.000,00)	99,51	
2.12 . 2.12.01 . 01 . 10 . 02 . 5 . 2 . 2	Belanja Barang dan Jasa	57.000.000,00	56.719.000,00	(281.000,00)	99,51	
2.12 . 2.12.01 . 01 . 10 . 03	<i>Pelayanan Informasi dan Publikasi PTSP</i>	0,00	0,00	0,00	0,00	
2.12 . 2.12.01 . 01 . 10 . 03 . 5 . 2 . 2	Belanja Barang dan Jasa	0,00	0,00	0,00	0,00	
2.12 . 2.12.01 . 01 . 10 . 04	<i>Pemasangan Jaringan SPD Online</i>	3.700.000,00	3.700.000,00	0,00	100,00	
2.12 . 2.12.01 . 01 . 10 . 04 . 5 . 2 . 3	Belanja Modal	3.700.000,00	3.700.000,00	0,00	100,00	
2.12 . 2.12.01 . 01 . 10 . 05	<i>Pengadaan Baliho/ Spanduk Media Informasi Perijinan</i>	24.000.000,00	23.945.000,00	(55.000,00)	99,77	
2.12 . 2.12.01 . 01 . 10 . 05 . 5 . 2 . 2	Belanja Barang dan Jasa	24.000.000,00	23.945.000,00	(55.000,00)	99,77	
2.12 . 2.12.01 . 01 . 10 . 06	<i>Pengelolaan Administrasi Penerbitan Perizinan dan Non Perizinan</i>	33.330.000,00	33.330.000,00	0,00	100,00	
2.12 . 2.12.01 . 01 . 10 . 06 . 5 . 2 . 1	Belanja Pegawai	33.060.000,00	33.060.000,00	0,00	100,00	
2.12 . 2.12.01 . 01 . 10 . 06 . 5 . 2 . 2	Belanja Barang dan Jasa	270.000,00	270.000,00	0,00	100,00	
2.12 . 2.12.01 . 01 . 11	<b>Program Penanganan Pengaduan</b>	10.000.000,00	9.621.000,00	(379.000,00)	96,21	
2.12 . 2.12.01 . 01 . 11 . 01	<i>Pertemuan Teknis dan Cek Lapangan Terhadap Pengaduan</i>	10.000.000,00	9.621.000,00	(379.000,00)	96,21	
2.12 . 2.12.01 . 01 . 11 . 01 . 5 . 2 . 2	Belanja Barang dan Jasa	10.000.000,00	9.621.000,00	(379.000,00)	96,21	
2.12 . 2.12.01 . 01 . 12	<b>Program Peningkatan Kualitas Pelayanan Perijinan</b>	93.000.000,00	61.494.000,00	(31.506.000,00)	66,12	
2.12 . 2.12.01 . 01 . 12 . 01	<i>Inventarisasi Izin Usaha</i>	26.000.000,00	22.090.000,00	(3.910.000,00)	84,96	
2.12 . 2.12.01 . 01 . 12 . 01 . 5 . 2 . 2	Belanja Barang dan Jasa	26.000.000,00	22.090.000,00	(3.910.000,00)	84,96	
2.12 . 2.12.01 . 01 . 12 . 02	<i>Monitoring dan Evaluasi</i>	27.000.000,00	0,00	(27.000.000,00)	0,00	
2.12 . 2.12.01 . 01 . 12 . 02 . 5 . 2 . 2	Belanja Barang dan Jasa	27.000.000,00	0,00	(27.000.000,00)	0,00	
2.12 . 2.12.01 . 01 . 12 . 03	<i>Pertemuan Teknis Luar Daerah</i>	40.000.000,00	39.404.000,00	(596.000,00)	98,51	
2.12 . 2.12.01 . 01 . 12 . 03 . 5 . 2 . 2	Belanja Barang dan Jasa	40.000.000,00	39.404.000,00	(596.000,00)	98,51	
2.12 . 2.12.01 . 01 . 13	<b>Program Pengaduan dan Informasi Layanan</b>	65.000.000,00	41.641.500,00	(23.358.500,00)	64,06	
2.12 . 2.12.01 . 01 . 13 . 01	<i>Pembelajaran dan Studi Banding</i>	50.000.000,00	36.871.500,00	(13.128.500,00)	73,74	

KODE REKENING	URAIAN	JUMLAH (Rp)		BERTAMBAH / (BERKURANG)		DASAR HUKUM
		ANGGARAN SETELAH PERUBAHAN	REALISASI	(Rp)	(%)	
1	2	3	4	5 = 4 - 3	6	7
2.12 . 2.12.01 . 01 . 13 . 01 . 5 . 2 . 2	Belanja Barang dan Jasa	50.000.000,00	36.871.500,00	(13.128.500,00)	73,74	
2.12 . 2.12.01 . 01 . 13 . 02	<i>Konsultasi Penanganan Pengaduan</i>	15.000.000,00	4.770.000,00	(10.230.000,00)	31,80	
2.12 . 2.12.01 . 01 . 13 . 02 . 5 . 2 . 2	Belanja Barang dan Jasa	15.000.000,00	4.770.000,00	(10.230.000,00)	31,80	
2.12 . 2.12.01 . 01 . 14	<b>Program Pelaporan dan Peningkatan Layanan</b>	38.000.000,00	38.000.000,00	0,00	100,00	
2.12 . 2.12.01 . 01 . 14 . 01	<i>Sosialisasi dan Penyuluhan</i>	20.000.000,00	20.000.000,00	0,00	100,00	
2.12 . 2.12.01 . 01 . 14 . 01 . 5 . 2 . 1	Belanja Pegawai	4.350.000,00	4.350.000,00	0,00	100,00	
2.12 . 2.12.01 . 01 . 14 . 01 . 5 . 2 . 2	Belanja Barang dan Jasa	15.650.000,00	15.650.000,00	0,00	100,00	
2.12 . 2.12.01 . 01 . 14 . 02	<i>Monitoring dan Evaluasi</i>	18.000.000,00	18.000.000,00	0,00	100,00	
2.12 . 2.12.01 . 01 . 14 . 02 . 5 . 2 . 2	Belanja Barang dan Jasa	18.000.000,00	18.000.000,00	0,00	100,00	
	<b>SURPLUS / (DEFISIT)</b>	(3.587.846.034,00)	(2.838.946.067,00)	748.899.967,00	79,13	

BUNTOK, 29 Agustus 2018

**BUPATI BARITO SELATAN**

**EDDY RAYA SAMSURI**



**PEMERINTAH KABUPATEN BARITO SELATAN**  
**RINCIAN LAPORAN REALISASI ANGGARAN MENURUT URUSAN PEMERINTAHAN DAERAH, ORGANISASI,**  
**PENDAPATAN, BELANJA DAN PEMBIAYAAN**  
TAHUN ANGGARAN 2017

**Urusan Pemerintahan** : 2                      Urusan Wajib Bukan Pelayanan Dasar  
**Bidang Pemerintahan** : 2 . 16              Kebudayaan  
**Unit Organisasi** : 2 . 16 . 01            DINAS PEMUDA OLAH RAGA, PARIWISATA DAN KEBUDAYAAN  
**Sub Unit Organisasi** : 2 . 16 . 01 . 01    DINAS PEMUDA, OLAH RAGA, KEBUDAYAAN DAN PARIWISATA

KODE REKENING	URAIAN	JUMLAH (Rp)		BERTAMBAH / (BERKURANG)		DASAR HUKUM
		ANGGARAN SETELAH PERUBAHAN	REALISASI	(Rp)	(%)	
1	2	3	4	5 = 4 - 3	6	7
2.16 . 2.16.01 . 01 . 00 . 00 . 4	<b>PENDAPATAN</b>	100.000.000,00	23.161.000,00	(76.839.000,00)	23,16	
2.16 . 2.16.01 . 01 . 00 . 00 . 4 . 1	<b>PENDAPATAN ASLI DAERAH</b>	100.000.000,00	23.161.000,00	(76.839.000,00)	23,16	
2.16 . 2.16.01 . 01 . 00 . 00 . 4 . 1 . 2	Hasil Retribusi Daerah	100.000.000,00	23.161.000,00	(76.839.000,00)	23,16	
2.16 . 2.16.01 . 01 . 00 . 00 . 5	<b>BELANJA</b>	7.345.037.250,00	6.829.696.312,00	(515.340.938,00)	92,98	
2.16 . 2.16.01 . 01 . 00 . 00 . 5 . 1	<b>BELANJA TIDAK LANGSUNG</b>	3.637.098.350,00	3.154.828.837,00	(482.269.513,00)	86,74	
2.16 . 2.16.01 . 01 . 00 . 00 . 5 . 1 . 1	Belanja Pegawai	3.637.098.350,00	3.154.828.837,00	(482.269.513,00)	86,74	
2.16 . 2.16.01 . 01 . 01 . 01 . 5 . 2	<b>BELANJA LANGSUNG</b>	3.707.938.900,00	3.674.867.475,00	(33.071.425,00)	99,11	
2.16 . 2.16.01 . 01 . 01	<b>Program Pelayanan Administrasi Perkantoran</b>	962.318.900,00	939.863.175,00	(22.455.725,00)	97,67	
2.16 . 2.16.01 . 01 . 01 . 01	<i>Penyediaan jasa surat menyurat</i>	5.803.000,00	5.803.000,00	0,00	100,00	
2.16 . 2.16.01 . 01 . 01 . 01 . 5 . 2 . 2	Belanja Barang dan Jasa	5.803.000,00	5.803.000,00	0,00	100,00	
2.16 . 2.16.01 . 01 . 01 . 02	<i>Penyediaan jasa komunikasi, sumber daya air dan listrik</i>	35.000.000,00	19.419.718,00	(15.580.282,00)	55,48	
2.16 . 2.16.01 . 01 . 01 . 02 . 5 . 2 . 2	Belanja Barang dan Jasa	35.000.000,00	19.419.718,00	(15.580.282,00)	55,48	
2.16 . 2.16.01 . 01 . 01 . 08	<i>Penyediaan jasa kebersihan kantor</i>	19.200.000,00	19.200.000,00	0,00	100,00	
2.16 . 2.16.01 . 01 . 01 . 08 . 5 . 2 . 1	Belanja Pegawai	18.000.000,00	18.000.000,00	0,00	100,00	
2.16 . 2.16.01 . 01 . 01 . 08 . 5 . 2 . 2	Belanja Barang dan Jasa	1.200.000,00	1.200.000,00	0,00	100,00	
2.16 . 2.16.01 . 01 . 01 . 10	<i>Penyediaan alat tulis kantor</i>	58.700.000,00	58.700.000,00	0,00	100,00	
2.16 . 2.16.01 . 01 . 01 . 10 . 5 . 2 . 2	Belanja Barang dan Jasa	58.700.000,00	58.700.000,00	0,00	100,00	
2.16 . 2.16.01 . 01 . 01 . 11	<i>Penyediaan barang cetakan dan penggandaan</i>	20.095.900,00	20.030.000,00	(65.900,00)	99,67	
2.16 . 2.16.01 . 01 . 01 . 11 . 5 . 2 . 2	Belanja Barang dan Jasa	20.095.900,00	20.030.000,00	(65.900,00)	99,67	
2.16 . 2.16.01 . 01 . 01 . 12	<i>Penyediaan komponen instalasi listrik/penerangan bangunan kantor</i>	15.000.000,00	14.999.000,00	(1.000,00)	99,99	

KODE REKENING	URAIAN	JUMLAH (Rp)		BERTAMBAH / (BERKURANG)		DASAR HUKUM
		ANGGARAN SETELAH PERUBAHAN	REALISASI	(Rp)	(%)	
1	2	3	4	5 = 4 - 3	6	7
2.16 . 2.16.01 . 01 . 01 . 12 . 5 . 2 . 2	Belanja Barang dan Jasa	15.000.000,00	14.999.000,00	(1.000,00)	99,99	
2.16 . 2.16.01 . 01 . 01 . 14	<i>Penyediaan peralatan rumah tangga</i>	10.000.000,00	10.000.000,00	0,00	100,00	
2.16 . 2.16.01 . 01 . 01 . 14 . 5 . 2 . 2	Belanja Barang dan Jasa	10.000.000,00	10.000.000,00	0,00	100,00	
2.16 . 2.16.01 . 01 . 01 . 15	<i>Penyediaan bahan bacaan dan peraturan perundang-undangan</i>	21.000.000,00	20.900.000,00	(100.000,00)	99,52	
2.16 . 2.16.01 . 01 . 01 . 15 . 5 . 2 . 2	Belanja Barang dan Jasa	21.000.000,00	20.900.000,00	(100.000,00)	99,52	
2.16 . 2.16.01 . 01 . 01 . 17	<i>Penyediaan makanan dan minuman</i>	106.620.000,00	106.525.000,00	(95.000,00)	99,91	
2.16 . 2.16.01 . 01 . 01 . 17 . 5 . 2 . 2	Belanja Barang dan Jasa	106.620.000,00	106.525.000,00	(95.000,00)	99,91	
2.16 . 2.16.01 . 01 . 01 . 18	<i>Rapat-rapat koordinasi dan konsultasi ke luar daerah</i>	195.700.000,00	195.442.057,00	(257.943,00)	99,87	
2.16 . 2.16.01 . 01 . 01 . 18 . 5 . 2 . 2	Belanja Barang dan Jasa	195.700.000,00	195.442.057,00	(257.943,00)	99,87	
2.16 . 2.16.01 . 01 . 01 . 20	<i>Peningkatan Kapasitas Aparatur Pengelola Keuangan SKPD</i>	122.200.000,00	121.650.000,00	(550.000,00)	99,55	
2.16 . 2.16.01 . 01 . 01 . 20 . 5 . 2 . 1	Belanja Pegawai	121.200.000,00	120.650.000,00	(550.000,00)	99,55	
2.16 . 2.16.01 . 01 . 01 . 20 . 5 . 2 . 2	Belanja Barang dan Jasa	1.000.000,00	1.000.000,00	0,00	100,00	
2.16 . 2.16.01 . 01 . 01 . 21	<i>Tim Monitoring Pembinaan dan Evaluasi Dalam Daerah</i>	75.000.000,00	74.886.400,00	(113.600,00)	99,85	
2.16 . 2.16.01 . 01 . 01 . 21 . 5 . 2 . 2	Belanja Barang dan Jasa	75.000.000,00	74.886.400,00	(113.600,00)	99,85	
2.16 . 2.16.01 . 01 . 01 . 23	<i>Peyediaan Jasa Pengelola Administrasi Perkantoran, Keamanan dan</i>	263.000.000,00	257.600.000,00	(5.400.000,00)	97,95	
2.16 . 2.16.01 . 01 . 01 . 23 . 5 . 2 . 1	Belanja Pegawai	262.500.000,00	257.100.000,00	(5.400.000,00)	97,94	
2.16 . 2.16.01 . 01 . 01 . 23 . 5 . 2 . 2	Belanja Barang dan Jasa	500.000,00	500.000,00	0,00	100,00	
2.16 . 2.16.01 . 01 . 01 . 24	<i>Pengelolaan Barang dan Aset</i>	15.000.000,00	14.708.000,00	(292.000,00)	98,05	
2.16 . 2.16.01 . 01 . 01 . 24 . 5 . 2 . 1	Belanja Pegawai	5.200.000,00	5.200.000,00	0,00	100,00	
2.16 . 2.16.01 . 01 . 01 . 24 . 5 . 2 . 2	Belanja Barang dan Jasa	9.800.000,00	9.508.000,00	(292.000,00)	97,02	
2.16 . 2.16.01 . 01 . 02	<b>Program Peningkatan Sarana dan Prasarana Aparatur</b>	172.615.000,00	172.186.550,00	(428.450,00)	99,75	
2.16 . 2.16.01 . 01 . 02 . 09	<i>Pengadaan peralatan kantor</i>	31.615.000,00	31.315.000,00	(300.000,00)	99,05	
2.16 . 2.16.01 . 01 . 02 . 09 . 5 . 2 . 1	Belanja Pegawai	900.000,00	600.000,00	(300.000,00)	66,67	
2.16 . 2.16.01 . 01 . 02 . 09 . 5 . 2 . 2	Belanja Barang dan Jasa	300.000,00	300.000,00	0,00	100,00	
2.16 . 2.16.01 . 01 . 02 . 09 . 5 . 2 . 3	Belanja Modal	30.415.000,00	30.415.000,00	0,00	100,00	
2.16 . 2.16.01 . 01 . 02 . 22	<i>Pemeliharaan rutin/berkala gedung kantor</i>	45.000.000,00	44.992.000,00	(8.000,00)	99,98	
2.16 . 2.16.01 . 01 . 02 . 22 . 5 . 2 . 2	Belanja Barang dan Jasa	45.000.000,00	44.992.000,00	(8.000,00)	99,98	
2.16 . 2.16.01 . 01 . 02 . 24	<i>Pemeliharaan rutin/berkala kendaraan dinas/operasional</i>	25.000.000,00	24.969.050,00	(30.950,00)	99,88	
2.16 . 2.16.01 . 01 . 02 . 24 . 5 . 2 . 2	Belanja Barang dan Jasa	25.000.000,00	24.969.050,00	(30.950,00)	99,88	

KODE REKENING	URAIAN	JUMLAH (Rp)		BERTAMBAH / (BERKURANG)		DASAR HUKUM
		ANGGARAN SETELAH PERUBAHAN	REALISASI	(Rp)	(%)	
1	2	3	4	5 = 4 - 3	6	7
2.16 . 2.16.01 . 01 . 02 . 26	Pemeliharaan rutin/berkala perlengkapan & peralatan gedung	20.000.000,00	20.000.000,00	0,00	100,00	
2.16 . 2.16.01 . 01 . 02 . 26 . 5 . 2 . 2	Belanja Barang dan Jasa	20.000.000,00	20.000.000,00	0,00	100,00	
2.16 . 2.16.01 . 01 . 02 . 32	Pemeliharaan Rutin/Berkala Stadion Batuah	51.000.000,00	50.910.500,00	(89.500,00)	99,82	
2.16 . 2.16.01 . 01 . 02 . 32 . 5 . 2 . 2	Belanja Barang dan Jasa	51.000.000,00	50.910.500,00	(89.500,00)	99,82	
2.16 . 2.16.01 . 01 . 03	<b>Program peningkatan disiplin aparatur</b>	42.765.000,00	42.765.000,00	0,00	100,00	
2.16 . 2.16.01 . 01 . 03 . 02	Pengadaan pakaian dinas beserta perlengkapannya	42.765.000,00	42.765.000,00	0,00	100,00	
2.16 . 2.16.01 . 01 . 03 . 02 . 5 . 2 . 1	Belanja Pegawai	1.200.000,00	1.200.000,00	0,00	100,00	
2.16 . 2.16.01 . 01 . 03 . 02 . 5 . 2 . 2	Belanja Barang dan Jasa	41.565.000,00	41.565.000,00	0,00	100,00	
2.16 . 2.16.01 . 01 . 05	<b>Program Peningkatan Kapasitas Sumber Daya Aparatur</b>	40.000.000,00	40.000.000,00	0,00	100,00	
2.16 . 2.16.01 . 01 . 05 . 03	Bimbingan teknis implementasi peraturan perundang-undangan	40.000.000,00	40.000.000,00	0,00	100,00	
2.16 . 2.16.01 . 01 . 05 . 03 . 5 . 2 . 2	Belanja Barang dan Jasa	40.000.000,00	40.000.000,00	0,00	100,00	
2.16 . 2.16.01 . 01 . 06	<b>Program peningkatan pengembangan sistem pelaporan capaian kinerja dan keuangan</b>	57.540.000,00	57.273.750,00	(266.250,00)	99,54	
2.16 . 2.16.01 . 01 . 06 . 01	Penyusunan laporan capaian kinerja dan ikhtisar realisasi kinerja SKPD	38.500.000,00	38.500.000,00	0,00	100,00	
2.16 . 2.16.01 . 01 . 06 . 01 . 5 . 2 . 1	Belanja Pegawai	25.000.000,00	25.000.000,00	0,00	100,00	
2.16 . 2.16.01 . 01 . 06 . 01 . 5 . 2 . 2	Belanja Barang dan Jasa	13.500.000,00	13.500.000,00	0,00	100,00	
2.16 . 2.16.01 . 01 . 06 . 02	Penyusunan pelaporan keuangan semesteran	19.040.000,00	18.773.750,00	(266.250,00)	98,60	
2.16 . 2.16.01 . 01 . 06 . 02 . 5 . 2 . 1	Belanja Pegawai	8.100.000,00	7.850.000,00	(250.000,00)	96,91	
2.16 . 2.16.01 . 01 . 06 . 02 . 5 . 2 . 2	Belanja Barang dan Jasa	10.940.000,00	10.923.750,00	(16.250,00)	99,85	
2.16 . 2.16.01 . 01 . 15	<b>Program Pengembangan Nilai Budaya</b>	288.321.000,00	287.271.000,00	(1.050.000,00)	99,64	
2.16 . 2.16.01 . 01 . 15 . 01	Pelestarian dan aktualisasi adat budaya daerah	27.821.000,00	27.821.000,00	0,00	100,00	
2.16 . 2.16.01 . 01 . 15 . 01 . 5 . 2 . 2	Belanja Barang dan Jasa	27.821.000,00	27.821.000,00	0,00	100,00	
2.16 . 2.16.01 . 01 . 15 . 07	Seleksi Gita Bahana Nusantara Tingkat Kabupaten Barito Selatan Tingkat	90.000.000,00	88.950.000,00	(1.050.000,00)	98,83	
2.16 . 2.16.01 . 01 . 15 . 07 . 5 . 2 . 1	Belanja Pegawai	7.000.000,00	7.000.000,00	0,00	100,00	
2.16 . 2.16.01 . 01 . 15 . 07 . 5 . 2 . 2	Belanja Barang dan Jasa	83.000.000,00	81.950.000,00	(1.050.000,00)	98,73	
2.16 . 2.16.01 . 01 . 15 . 08	Pameran Kebudayaan dan Pariwisata Barito Selatan (Barsel Expo)	45.500.000,00	45.500.000,00	0,00	100,00	
2.16 . 2.16.01 . 01 . 15 . 08 . 5 . 2 . 1	Belanja Pegawai	15.000.000,00	15.000.000,00	0,00	100,00	
2.16 . 2.16.01 . 01 . 15 . 08 . 5 . 2 . 2	Belanja Barang dan Jasa	30.500.000,00	30.500.000,00	0,00	100,00	
2.16 . 2.16.01 . 01 . 15 . 09	Pengiriman Peserta Festival Budaya Tingkat Pelajar SLTA Se Kalteng Provinsi Kalimantan Tengah	125.000.000,00	125.000.000,00	0,00	100,00	


KODE REKENING	URAIAN	JUMLAH (Rp)		BERTAMBAH / (BERKURANG)		DASAR HUKUM
		ANGGARAN SETELAH PERUBAHAN	REALISASI	(Rp)	(%)	
1	2	3	4	5 = 4 - 3	6	7
2.16 . 2.16.01 . 01 . 15 . 09 . 5 . 2 . 1	Belanja Pegawai	19.800.000,00	19.800.000,00	0,00	100,00	
2.16 . 2.16.01 . 01 . 15 . 09 . 5 . 2 . 2	Belanja Barang dan Jasa	105.200.000,00	105.200.000,00	0,00	100,00	
3.02 . 2.16.01 . 01 . 15	<b>Program pengembangan pasar pariwisata</b>	264.500.000,00	261.905.500,00	(2.594.500,00)	99,02	
3.02 . 2.16.01 . 01 . 15 . 02	<i>Pemilihan Putra Putri Pariwisata Tingkat Provinsi dan Nasional</i>	99.000.000,00	98.270.000,00	(730.000,00)	99,26	
3.02 . 2.16.01 . 01 . 15 . 02 . 5 . 2 . 1	Belanja Pegawai	9.800.000,00	9.800.000,00	0,00	100,00	
3.02 . 2.16.01 . 01 . 15 . 02 . 5 . 2 . 2	Belanja Barang dan Jasa	89.200.000,00	88.470.000,00	(730.000,00)	99,18	
3.02 . 2.16.01 . 01 . 15 . 03	<i>Mengikuti KALTENG EXPO</i>	30.000.000,00	29.980.000,00	(20.000,00)	99,93	
3.02 . 2.16.01 . 01 . 15 . 03 . 5 . 2 . 2	Belanja Barang dan Jasa	30.000.000,00	29.980.000,00	(20.000,00)	99,93	
3.02 . 2.16.01 . 01 . 15 . 04	<i>Pameran Stationer</i>	15.000.000,00	15.000.000,00	0,00	100,00	
3.02 . 2.16.01 . 01 . 15 . 04 . 5 . 2 . 2	Belanja Barang dan Jasa	15.000.000,00	15.000.000,00	0,00	100,00	
3.02 . 2.16.01 . 01 . 15 . 05	<i>Pembinaan/ Pengawasan Hotel, restoran, Rumah Makan/ Minum dan</i>	20.000.000,00	19.725.000,00	(275.000,00)	98,63	
3.02 . 2.16.01 . 01 . 15 . 05 . 5 . 2 . 2	Belanja Barang dan Jasa	20.000.000,00	19.725.000,00	(275.000,00)	98,63	
3.02 . 2.16.01 . 01 . 15 . 06	<i>Pemilihan Putra Putri Pariwisata Tingkat Kabupaten Barito Selatan</i>	30.500.000,00	30.500.000,00	0,00	100,00	
3.02 . 2.16.01 . 01 . 15 . 06 . 5 . 2 . 1	Belanja Pegawai	17.350.000,00	17.350.000,00	0,00	100,00	
3.02 . 2.16.01 . 01 . 15 . 06 . 5 . 2 . 2	Belanja Barang dan Jasa	13.150.000,00	13.150.000,00	0,00	100,00	
3.02 . 2.16.01 . 01 . 15 . 09	<i>Pembuatan Perda TDUP</i>	70.000.000,00	68.430.500,00	(1.569.500,00)	97,76	
3.02 . 2.16.01 . 01 . 15 . 09 . 5 . 2 . 1	Belanja Pegawai	9.000.000,00	9.000.000,00	0,00	100,00	
3.02 . 2.16.01 . 01 . 15 . 09 . 5 . 2 . 2	Belanja Barang dan Jasa	61.000.000,00	59.430.500,00	(1.569.500,00)	97,43	
2.16 . 2.16.01 . 01 . 16	<b>Program Pengelolaan Kekayaan Budaya</b>	201.759.000,00	199.649.000,00	(2.110.000,00)	98,95	
2.16 . 2.16.01 . 01 . 16 . 15	<i>Penataan, Pemeliharaan dan Pengelolaan Display Kab. Barito Selatan di Mandala Wisata</i>	25.000.000,00	24.400.000,00	(600.000,00)	97,60	
2.16 . 2.16.01 . 01 . 16 . 15 . 5 . 2 . 1	Belanja Pegawai	0,00	0,00	0,00	0,00	
2.16 . 2.16.01 . 01 . 16 . 15 . 5 . 2 . 2	Belanja Barang dan Jasa	25.000.000,00	24.400.000,00	(600.000,00)	97,60	
2.16 . 2.16.01 . 01 . 16 . 16	<i>Penataan, Pemeliharaan dan Pengelolaan Anjungan Barsel TMII</i>	25.000.000,00	24.980.000,00	(20.000,00)	99,92	
2.16 . 2.16.01 . 01 . 16 . 16 . 5 . 2 . 1	Belanja Pegawai	3.000.000,00	3.000.000,00	0,00	100,00	
2.16 . 2.16.01 . 01 . 16 . 16 . 5 . 2 . 2	Belanja Barang dan Jasa	22.000.000,00	21.980.000,00	(20.000,00)	99,91	
2.16 . 2.16.01 . 01 . 16 . 17	<i>Pemeliharaan dan Pengelolaan Museum Kab. Barito Selatan</i>	42.209.000,00	42.209.000,00	0,00	100,00	
2.16 . 2.16.01 . 01 . 16 . 17 . 5 . 2 . 1	Belanja Pegawai	36.000.000,00	36.000.000,00	0,00	100,00	
2.16 . 2.16.01 . 01 . 16 . 17 . 5 . 2 . 2	Belanja Barang dan Jasa	6.209.000,00	6.209.000,00	0,00	100,00	
2.16 . 2.16.01 . 01 . 16 . 18	<i>Pemeliharaan dan Pengelolaan Benda-benda Purbakala/ Cagar Budaya</i>	33.600.000,00	33.600.000,00	0,00	100,00	

KODE REKENING	URAIAN	JUMLAH (Rp)		BERTAMBAH / (BERKURANG)		DASAR HUKUM
		ANGGARAN SETELAH PERUBAHAN	REALISASI	(Rp)	(%)	
1	2	3	4	5 = 4 - 3	6	7
2.16 . 2.16.01 . 01 . 16 . 18 . 5 . 2 . 1	Belanja Pegawai	33.600.000,00	33.600.000,00	0,00	100,00	
2.16 . 2.16.01 . 01 . 16 . 19	<i>Penambahan Koleksi Museum Barsel</i>	24.500.000,00	23.240.000,00	(1.260.000,00)	94,86	
2.16 . 2.16.01 . 01 . 16 . 19 . 5 . 2 . 1	Belanja Pegawai	1.150.000,00	0,00	(1.150.000,00)	0,00	
2.16 . 2.16.01 . 01 . 16 . 19 . 5 . 2 . 2	Belanja Barang dan Jasa	23.350.000,00	23.240.000,00	(110.000,00)	99,53	
2.16 . 2.16.01 . 01 . 16 . 20	<i>Penambahan Koleksi Anjungan Barsel TMII</i>	40.000.000,00	39.870.000,00	(130.000,00)	99,68	
2.16 . 2.16.01 . 01 . 16 . 20 . 5 . 2 . 2	Belanja Barang dan Jasa	40.000.000,00	39.870.000,00	(130.000,00)	99,68	
2.16 . 2.16.01 . 01 . 16 . 22	<i>Pendataan dan Dokumentasi Benda Cagar Budaya Kab. Barito Selatan</i>	11.450.000,00	11.350.000,00	(100.000,00)	99,13	
2.16 . 2.16.01 . 01 . 16 . 22 . 5 . 2 . 2	Belanja Barang dan Jasa	11.450.000,00	11.350.000,00	(100.000,00)	99,13	
3.02 . 2.16.01 . 01 . 16	<b>Program pengembangan destinasi pariwisata</b>	45.000.000,00	44.988.500,00	(11.500,00)	99,97	
3.02 . 2.16.01 . 01 . 16 . 01	<i>Peningkatan dan Pemeliharaan Objek Wisata</i>	25.000.000,00	24.992.500,00	(7.500,00)	99,97	
3.02 . 2.16.01 . 01 . 16 . 01 . 5 . 2 . 2	Belanja Barang dan Jasa	25.000.000,00	24.992.500,00	(7.500,00)	99,97	
3.02 . 2.16.01 . 01 . 16 . 02	<i>Penggalian dan Dokumentasi Tempat Wisata yang</i>	20.000.000,00	19.996.000,00	(4.000,00)	99,98	
3.02 . 2.16.01 . 01 . 16 . 02 . 5 . 2 . 2	Belanja Barang dan Jasa	20.000.000,00	19.996.000,00	(4.000,00)	99,98	
2.13 . 2.16.01 . 01 . 16	<b>Program peningkatan peran serta kepemudaan</b>	854.660.000,00	853.448.500,00	(1.211.500,00)	99,86	
2.13 . 2.16.01 . 01 . 16 . 14	<i>Seleksi dan Pengiriman Paskibra Tingkat Provinsi / Nasional</i>	50.000.000,00	49.970.000,00	(30.000,00)	99,94	
2.13 . 2.16.01 . 01 . 16 . 14 . 5 . 2 . 1	Belanja Pegawai	10.750.000,00	10.750.000,00	0,00	100,00	
2.13 . 2.16.01 . 01 . 16 . 14 . 5 . 2 . 2	Belanja Barang dan Jasa	39.250.000,00	39.220.000,00	(30.000,00)	99,92	
2.13 . 2.16.01 . 01 . 16 . 17	<i>Pembinaan Paskibraka Tingkat Kabupaten</i>	404.660.000,00	404.490.500,00	(169.500,00)	99,96	
2.13 . 2.16.01 . 01 . 16 . 17 . 5 . 2 . 1	Belanja Pegawai	28.000.000,00	27.954.000,00	(46.000,00)	99,84	
2.13 . 2.16.01 . 01 . 16 . 17 . 5 . 2 . 2	Belanja Barang dan Jasa	376.660.000,00	376.536.500,00	(123.500,00)	99,97	
2.13 . 2.16.01 . 01 . 16 . 18	<i>Kegiatan Kepemudaan dalam rangka Sumpah Pemuda</i>	50.000.000,00	49.590.000,00	(410.000,00)	99,18	
2.13 . 2.16.01 . 01 . 16 . 18 . 5 . 2 . 1	Belanja Pegawai	8.550.000,00	8.550.000,00	0,00	100,00	
2.13 . 2.16.01 . 01 . 16 . 18 . 5 . 2 . 2	Belanja Barang dan Jasa	41.450.000,00	41.040.000,00	(410.000,00)	99,01	
2.13 . 2.16.01 . 01 . 16 . 19	<i>Pembinaan Organisasi Kepemudaan Nasional</i>	25.000.000,00	24.992.000,00	(8.000,00)	99,97	
2.13 . 2.16.01 . 01 . 16 . 19 . 5 . 2 . 2	Belanja Barang dan Jasa	25.000.000,00	24.992.000,00	(8.000,00)	99,97	
2.13 . 2.16.01 . 01 . 16 . 25	<i>Kegiatan Drum Corp Daha Tutu Pemerintah Kabupaten Barito Selatan</i>	250.000.000,00	249.996.000,00	(4.000,00)	100,00	
2.13 . 2.16.01 . 01 . 16 . 25 . 5 . 2 . 1	Belanja Pegawai	240.480.000,00	240.480.000,00	0,00	100,00	
2.13 . 2.16.01 . 01 . 16 . 25 . 5 . 2 . 2	Belanja Barang dan Jasa	9.520.000,00	9.516.000,00	(4.000,00)	99,96	
2.13 . 2.16.01 . 01 . 16 . 26	<i>Kegiatan Korp Musik (Korsik) Pemerintah Kabupaten Barito Selatan</i>	75.000.000,00	74.410.000,00	(590.000,00)	99,21	
2.13 . 2.16.01 . 01 . 16 . 26 . 5 . 2 . 1	Belanja Pegawai	50.500.000,00	49.980.000,00	(520.000,00)	98,97	



KODE REKENING	URAIAN	JUMLAH (Rp)		BERTAMBAH / (BERKURANG)		DASAR HUKUM
		ANGGARAN SETELAH PERUBAHAN	REALISASI	(Rp)	(%)	
1	2	3	4	5 = 4 - 3	6	7
2.13 . 2.16.01 . 01 . 16 . 26 . 5 . 2 . 2	Belanja Barang dan Jasa	24.500.000,00	24.430.000,00	(70.000,00)	99,71	
2.16 . 2.16.01 . 01 . 17	<b>Program Pengelolaan Keragaman Budaya</b>	436.870.000,00	435.764.000,00	(1.106.000,00)	99,75	
2.16 . 2.16.01 . 01 . 17 . 01	<i>Pendataan Sanggar Seni Budaya yang ada di Barito Selatan</i>	20.000.000,00	19.999.000,00	(1.000,00)	100,00	
2.16 . 2.16.01 . 01 . 17 . 01 . 5 . 2 . 2	Belanja Barang dan Jasa	20.000.000,00	19.999.000,00	(1.000,00)	100,00	
2.16 . 2.16.01 . 01 . 17 . 02	<i>Penampilan Seni dan Budaya</i>	19.500.000,00	19.500.000,00	0,00	100,00	
2.16 . 2.16.01 . 01 . 17 . 02 . 5 . 2 . 2	Belanja Barang dan Jasa	19.500.000,00	19.500.000,00	0,00	100,00	
2.16 . 2.16.01 . 01 . 17 . 03	<i>Kegiatan Nilai Budaya dan Kesenian</i>	1.700.000,00	1.700.000,00	0,00	100,00	
2.16 . 2.16.01 . 01 . 17 . 03 . 5 . 2 . 2	Belanja Barang dan Jasa	1.700.000,00	1.700.000,00	0,00	100,00	
2.16 . 2.16.01 . 01 . 17 . 06	<i>Pawai Pembangunan dan Budaya Kabupaten Barito Selatan</i>	37.320.000,00	37.315.000,00	(5.000,00)	99,99	
2.16 . 2.16.01 . 01 . 17 . 06 . 5 . 2 . 1	Belanja Pegawai	12.000.000,00	12.000.000,00	0,00	100,00	
2.16 . 2.16.01 . 01 . 17 . 06 . 5 . 2 . 2	Belanja Barang dan Jasa	25.320.000,00	25.315.000,00	(5.000,00)	99,98	
2.16 . 2.16.01 . 01 . 17 . 07	<i>Festival Budaya Dahani Dahanai Tutung Tulus</i>	100.000.000,00	98.970.000,00	(1.030.000,00)	98,97	
2.16 . 2.16.01 . 01 . 17 . 07 . 5 . 2 . 1	Belanja Pegawai	10.000.000,00	9.100.000,00	(900.000,00)	91,00	
2.16 . 2.16.01 . 01 . 17 . 07 . 5 . 2 . 2	Belanja Barang dan Jasa	90.000.000,00	89.870.000,00	(130.000,00)	99,86	
2.16 . 2.16.01 . 01 . 17 . 08	<i>Festival Budaya Isen Mulang</i>	258.350.000,00	258.280.000,00	(70.000,00)	99,97	
2.16 . 2.16.01 . 01 . 17 . 08 . 5 . 2 . 1	Belanja Pegawai	90.200.000,00	90.200.000,00	0,00	100,00	
2.16 . 2.16.01 . 01 . 17 . 08 . 5 . 2 . 2	Belanja Barang dan Jasa	168.150.000,00	168.080.000,00	(70.000,00)	99,96	
3.02 . 2.16.01 . 01 . 17	<b>Program pengembangan Kemitraan</b>	79.400.000,00	79.102.500,00	(297.500,00)	99,63	
3.02 . 2.16.01 . 01 . 17 . 01	<i>Pelaksanaan Pertemuan Teknis Pembangunan Kemitraan Pariwisata</i>	19.400.000,00	19.102.500,00	(297.500,00)	98,47	
3.02 . 2.16.01 . 01 . 17 . 01 . 5 . 2 . 2	Belanja Barang dan Jasa	19.400.000,00	19.102.500,00	(297.500,00)	98,47	
3.02 . 2.16.01 . 01 . 17 . 02	<i>Pagelaran Seni Panggung Hiburan Wisata Sanggu</i>	40.000.000,00	40.000.000,00	0,00	100,00	
3.02 . 2.16.01 . 01 . 17 . 02 . 5 . 2 . 2	Belanja Barang dan Jasa	40.000.000,00	40.000.000,00	0,00	100,00	
3.02 . 2.16.01 . 01 . 17 . 03	<i>Peningkatan Peran Serta Masyarakat Dalam Bentuk POKDARWIS dalam</i>	20.000.000,00	20.000.000,00	0,00	100,00	
3.02 . 2.16.01 . 01 . 17 . 03 . 5 . 2 . 2	Belanja Barang dan Jasa	20.000.000,00	20.000.000,00	0,00	100,00	
2.13 . 2.16.01 . 01 . 19	<b>Program Pengembangan Kebijakan dan Manajemen Olah Raga</b>	50.000.000,00	48.500.000,00	(1.500.000,00)	97,00	
2.13 . 2.16.01 . 01 . 19 . 09	<i>Pelaksanaan HAORNAS ke -34 Tingkat Kabupaten Barito Selatan</i>	50.000.000,00	48.500.000,00	(1.500.000,00)	97,00	
2.13 . 2.16.01 . 01 . 19 . 09 . 5 . 2 . 1	Belanja Pegawai	7.900.000,00	7.900.000,00	0,00	100,00	
2.13 . 2.16.01 . 01 . 19 . 09 . 5 . 2 . 2	Belanja Barang dan Jasa	42.100.000,00	40.600.000,00	(1.500.000,00)	96,44	
2.13 . 2.16.01 . 01 . 20	<b>Program Pembinaan dan Pemasyarakatan Olah Raga</b>	212.190.000,00	212.150.000,00	(40.000,00)	99,98	




<div></div> <div>PEMERINTAH KABUPATEN BARITO SELATAN</div> <div>RINCIAN LAPORAN REALISASI ANGGARAN MENURUT URUSAN PEMERINTAHAN DAERAH, ORGANISASI, PENDAPATAN, BELANJA DAN PEMBIAYAAN</div> <div>TAHUN ANGGARAN 2017</div>						
Urusan Pemerintahan : 2		Urusan Wajib Bukan Pelayanan Dasar				
Bidang Pemerintahan : 2 . 17		Perpustakaan				
Unit Organisasi : 2 . 17 . 01		DINAS PERPUSTAKAAN DAN KEARSIPAN				
Sub Unit Organisasi : 2 . 17 . 01 . 01		DINAS PERPUSTAKAAN DAN ARSIP DAERAH				
KODE REKENING	URAIAN	JUMLAH (Rp)		BERTAMBAH / (BERKURANG)		DASAR HUKUM
		ANGGARAN SETELAH PERUBAHAN	REALISASI	(Rp)	(%)	
1	2	3	4	5 = 4 - 3	6	7
2.17 . 2.17.01 . 01 . 00 . 00 . 5	<b>BELANJA</b>	4.312.936.120,00	3.387.998.344,00	(924.937.776,00)	78,55	
2.17 . 2.17.01 . 01 . 00 . 00 . 5 . 1	<b>BELANJA TIDAK LANGSUNG</b>	2.774.645.920,00	1.876.398.344,00	(898.247.576,00)	67,63	
2.17 . 2.17.01 . 01 . 00 . 00 . 5 . 1 . 1	Belanja Pegawai	2.774.645.920,00	1.876.398.344,00	(898.247.576,00)	67,63	
2.17 . 2.17.01 . 01 . 01 . 01 . 5 . 2	<b>BELANJA LANGSUNG</b>	1.538.290.200,00	1.511.600.000,00	(26.690.200,00)	98,26	
2.17 . 2.17.01 . 01 . 01	<b>Program Pelayanan Administrasi Perkantoran</b>	659.608.000,00	643.269.800,00	(16.338.200,00)	97,52	
2.17 . 2.17.01 . 01 . 01 . 01	<i>Penyediaan Jasa Surat Menyurat</i>	3.425.000,00	3.425.000,00	0,00	100,00	
2.17 . 2.17.01 . 01 . 01 . 01 . 5 . 2 . 2	Belanja Barang dan Jasa	3.425.000,00	3.425.000,00	0,00	100,00	
2.17 . 2.17.01 . 01 . 01 . 02	<i>Penyediaan Jasa Komunikasi, Sumber Daya Air dan Listrik</i>	56.800.000,00	41.650.700,00	(15.149.300,00)	73,33	
2.17 . 2.17.01 . 01 . 01 . 02 . 5 . 2 . 2	Belanja Barang dan Jasa	56.800.000,00	41.650.700,00	(15.149.300,00)	73,33	
2.17 . 2.17.01 . 01 . 01 . 03	<i>Penyediaan Alat Tulis Kantor</i>	24.450.000,00	24.450.000,00	0,00	100,00	
2.17 . 2.17.01 . 01 . 01 . 03 . 5 . 2 . 2	Belanja Barang dan Jasa	24.450.000,00	24.450.000,00	0,00	100,00	
2.17 . 2.17.01 . 01 . 01 . 04	<i>Penyediaan Barang Cetak dan Penggandaan</i>	9.375.000,00	9.375.000,00	0,00	100,00	
2.17 . 2.17.01 . 01 . 01 . 04 . 5 . 2 . 2	Belanja Barang dan Jasa	9.375.000,00	9.375.000,00	0,00	100,00	
2.17 . 2.17.01 . 01 . 01 . 05	<i>Penyediaan komponen Instalasi Listrik/Penerangan Bangunan Kantor</i>	3.560.000,00	3.550.000,00	(10.000,00)	99,72	
2.17 . 2.17.01 . 01 . 01 . 05 . 5 . 2 . 2	Belanja Barang dan Jasa	3.560.000,00	3.550.000,00	(10.000,00)	99,72	
2.17 . 2.17.01 . 01 . 01 . 06	<i>Penyediaan Peralatan dan Perlengkapan Kantor</i>	17.500.000,00	17.500.000,00	0,00	100,00	
2.17 . 2.17.01 . 01 . 01 . 06 . 5 . 2 . 3	Belanja Modal	17.500.000,00	17.500.000,00	0,00	100,00	
2.17 . 2.17.01 . 01 . 01 . 07	<i>Penyediaan Peralatan Rumah Tangga</i>	5.000.000,00	5.000.000,00	0,00	100,00	
2.17 . 2.17.01 . 01 . 01 . 07 . 5 . 2 . 3	Belanja Modal	5.000.000,00	5.000.000,00	0,00	100,00	
2.17 . 2.17.01 . 01 . 01 . 08	<i>Penyediaan Bahan Bacaan dan Peraturan Perundang-undangan</i>	4.500.000,00	4.440.000,00	(60.000,00)	98,67	

KODE REKENING	URAIAN	JUMLAH (Rp)		BERTAMBAH / (BERKURANG)		DASAR HUKUM
		ANGGARAN SETELAH PERUBAHAN	REALISASI	(Rp)	(%)	
1	2	3	4	5 = 4 - 3	6	7
2.17 . 2.17.01 . 01 . 01 . 08 . 5 . 2 . 2	Belanja Barang dan Jasa	4.500.000,00	4.440.000,00	(60.000,00)	98,67	
2.17 . 2.17.01 . 01 . 01 . 09	<i>Penyediaan Makanan dan Minuman</i>	65.488.000,00	65.488.000,00	0,00	100,00	
2.17 . 2.17.01 . 01 . 01 . 09 . 5 . 2 . 2	Belanja Barang dan Jasa	65.488.000,00	65.488.000,00	0,00	100,00	
2.17 . 2.17.01 . 01 . 01 . 10	<i>Rapat-rapat Koordinasi dan Konsultasi ke Luar Daerah</i>	144.180.000,00	143.093.100,00	(1.086.900,00)	99,25	
2.17 . 2.17.01 . 01 . 01 . 10 . 5 . 2 . 2	Belanja Barang dan Jasa	144.180.000,00	143.093.100,00	(1.086.900,00)	99,25	
2.17 . 2.17.01 . 01 . 01 . 11	<i>Penyediaan Jasa Administrasi Keuangan dan Pengurus Barang SKPD</i>	68.300.000,00	68.300.000,00	0,00	100,00	
2.17 . 2.17.01 . 01 . 01 . 11 . 5 . 2 . 1	Belanja Pegawai	67.800.000,00	67.800.000,00	0,00	100,00	
2.17 . 2.17.01 . 01 . 01 . 11 . 5 . 2 . 2	Belanja Barang dan Jasa	500.000,00	500.000,00	0,00	100,00	
2.17 . 2.17.01 . 01 . 01 . 12	<i>Penyediaan Peralatan Kebersihan dan Bahan Pembersih</i>	2.880.000,00	2.880.000,00	0,00	100,00	
2.17 . 2.17.01 . 01 . 01 . 12 . 5 . 2 . 2	Belanja Barang dan Jasa	2.880.000,00	2.880.000,00	0,00	100,00	
2.17 . 2.17.01 . 01 . 01 . 13	<i>Penyediaan Petugas Keamanan, Kebersihan, Sopir dan Administrasi Kantor</i>	165.500.000,00	165.500.000,00	0,00	100,00	
2.17 . 2.17.01 . 01 . 01 . 13 . 5 . 2 . 1	Belanja Pegawai	165.000.000,00	165.000.000,00	0,00	100,00	
2.17 . 2.17.01 . 01 . 01 . 13 . 5 . 2 . 2	Belanja Barang dan Jasa	500.000,00	500.000,00	0,00	100,00	
2.17 . 2.17.01 . 01 . 01 . 14	<i>Monitoring, Pembinaan dan Evaluasi Dalam Daerah</i>	88.650.000,00	88.618.000,00	(32.000,00)	99,96	
2.17 . 2.17.01 . 01 . 01 . 14 . 5 . 2 . 2	Belanja Barang dan Jasa	88.650.000,00	88.618.000,00	(32.000,00)	99,96	
2.17 . 2.17.01 . 01 . 02	<b>Program Peningkatan Sarana dan Prasarana Aparatur</b>	211.250.000,00	211.250.000,00	0,00	100,00	
2.17 . 2.17.01 . 01 . 02 . 01	<i>Pemeliharaan Rutin/Berkala Gedung Kantor</i>	50.508.000,00	50.508.000,00	0,00	100,00	
2.17 . 2.17.01 . 01 . 02 . 01 . 5 . 2 . 2	Belanja Barang dan Jasa	50.508.000,00	50.508.000,00	0,00	100,00	
2.17 . 2.17.01 . 01 . 02 . 02	<i>Pemeliharaan Rutin/Berkala Kendaraan Dinas/Operasional</i>	7.000.000,00	7.000.000,00	0,00	100,00	
2.17 . 2.17.01 . 01 . 02 . 02 . 5 . 2 . 2	Belanja Barang dan Jasa	7.000.000,00	7.000.000,00	0,00	100,00	
2.17 . 2.17.01 . 01 . 02 . 03	<i>Pemeliharaan Rutin/Berkala Komputer dan Peralatannya</i>	7.000.000,00	7.000.000,00	0,00	100,00	
2.17 . 2.17.01 . 01 . 02 . 03 . 5 . 2 . 2	Belanja Barang dan Jasa	7.000.000,00	7.000.000,00	0,00	100,00	
2.17 . 2.17.01 . 01 . 02 . 04	<i>Pemeliharaan Rutin/Berkala Mobil Unit Perpustakaan Keliling (MUPK)</i>	13.200.000,00	13.200.000,00	0,00	100,00	
2.17 . 2.17.01 . 01 . 02 . 04 . 5 . 2 . 2	Belanja Barang dan Jasa	13.200.000,00	13.200.000,00	0,00	100,00	
2.17 . 2.17.01 . 01 . 02 . 05	<i>Pengadaan Alat Studio(Perubahan)</i>	30.780.000,00	30.780.000,00	0,00	100,00	
2.17 . 2.17.01 . 01 . 02 . 05 . 5 . 2 . 3	Belanja Modal	30.780.000,00	30.780.000,00	0,00	100,00	
2.17 . 2.17.01 . 01 . 02 . 06	<i>Pengadaan AC Kantor(Perubahan)</i>	45.260.000,00	45.260.000,00	0,00	100,00	
2.17 . 2.17.01 . 01 . 02 . 06 . 5 . 2 . 3	Belanja Modal	45.260.000,00	45.260.000,00	0,00	100,00	

KODE REKENING	URAIAN	JUMLAH (Rp)		BERTAMBAH / (BERKURANG)		DASAR HUKUM
		ANGGARAN SETELAH PERUBAHAN	REALISASI	(Rp)	(%)	
1	2	3	4	5 = 4 - 3	6	7
2.17 . 2.17.01 . 01 . 02 . 07	<i>Pengadaan Teralis Gedung Kantor(Perubahan)</i>	26.244.000,00	26.244.000,00	0,00	100,00	
2.17 . 2.17.01 . 01 . 02 . 07 . 5 . 2 . 3	Belanja Modal	26.244.000,00	26.244.000,00	0,00	100,00	
2.17 . 2.17.01 . 01 . 02 . 08	<i>Pengadaan Instalasi Listrik Gedung Kantor(Perubahan)</i>	31.258.000,00	31.258.000,00	0,00	100,00	
2.17 . 2.17.01 . 01 . 02 . 08 . 5 . 2 . 3	Belanja Modal	31.258.000,00	31.258.000,00	0,00	100,00	
2.17 . 2.17.01 . 01 . 03	<b>Program Peningkatan Disiplin Aparatur</b>	19.500.000,00	19.500.000,00	0,00	100,00	
2.17 . 2.17.01 . 01 . 03 . 01	<i>Pengadaan Pakaian Dinas Beserta Perlengkapannya</i>	19.500.000,00	19.500.000,00	0,00	100,00	
2.17 . 2.17.01 . 01 . 03 . 01 . 5 . 2 . 2	Belanja Barang dan Jasa	19.500.000,00	19.500.000,00	0,00	100,00	
2.17 . 2.17.01 . 01 . 04	<b>Program Peningkatan Kapasitas Sumber Daya Aparatur</b>	42.000.000,00	41.600.000,00	(400.000,00)	99,05	
2.17 . 2.17.01 . 01 . 04 . 01	<i>Pendidikan dan Pelatihan Formal / Non Formal</i>	42.000.000,00	41.600.000,00	(400.000,00)	99,05	
2.17 . 2.17.01 . 01 . 04 . 01 . 5 . 2 . 2	Belanja Barang dan Jasa	42.000.000,00	41.600.000,00	(400.000,00)	99,05	
2.17 . 2.17.01 . 01 . 05	<b>Program Peningkatan Pengembangan Sistem Pelaporan Capaian Kinerja dan Keuangan</b>	15.000.000,00	14.950.000,00	(50.000,00)	99,67	
2.17 . 2.17.01 . 01 . 05 . 01	<i>Penyusunan Pelaporan Kinerja dan Pelaporan Keuangan SKPD</i>	15.000.000,00	14.950.000,00	(50.000,00)	99,67	
2.17 . 2.17.01 . 01 . 05 . 01 . 5 . 2 . 1	Belanja Pegawai	8.000.000,00	8.000.000,00	0,00	100,00	
2.17 . 2.17.01 . 01 . 05 . 01 . 5 . 2 . 2	Belanja Barang dan Jasa	7.000.000,00	6.950.000,00	(50.000,00)	99,29	
2.17 . 2.17.01 . 01 . 10	<b>Program Pengembangan Budaya Baca dan Pembinaan Perpustakaan</b>	331.432.200,00	324.115.200,00	(7.317.000,00)	97,79	
2.17 . 2.17.01 . 01 . 10 . 01	<i>Pemasyarakatan Minat dan Kebiasaan Membaca untuk Mendorong Terwujudnya Masyarakat Pembelajar</i>	103.900.000,00	103.900.000,00	0,00	100,00	
2.17 . 2.17.01 . 01 . 10 . 01 . 5 . 2 . 1	Belanja Pegawai	45.600.000,00	45.600.000,00	0,00	100,00	
2.17 . 2.17.01 . 01 . 10 . 01 . 5 . 2 . 2	Belanja Barang dan Jasa	58.300.000,00	58.300.000,00	0,00	100,00	
2.17 . 2.17.01 . 01 . 10 . 03	<i>Publikasi dan Sosialisasi Minat dan Budaya Baca</i>	106.032.200,00	100.506.200,00	(5.526.000,00)	94,79	
2.17 . 2.17.01 . 01 . 10 . 03 . 5 . 2 . 1	Belanja Pegawai	18.650.000,00	18.650.000,00	0,00	100,00	
2.17 . 2.17.01 . 01 . 10 . 03 . 5 . 2 . 2	Belanja Barang dan Jasa	87.382.200,00	81.856.200,00	(5.526.000,00)	93,68	
2.17 . 2.17.01 . 01 . 10 . 04	<i>Otomasi Layanan Perpustakaan Berbasis Teknologi dan Informatika</i>	21.500.000,00	21.500.000,00	0,00	100,00	
2.17 . 2.17.01 . 01 . 10 . 04 . 5 . 2 . 1	Belanja Pegawai	15.000.000,00	15.000.000,00	0,00	100,00	
2.17 . 2.17.01 . 01 . 10 . 04 . 5 . 2 . 2	Belanja Barang dan Jasa	6.500.000,00	6.500.000,00	0,00	100,00	
2.17 . 2.17.01 . 01 . 10 . 05	<i>Pengembangan Perpustakaan dan Minat Baca di Daerah</i>	80.000.000,00	78.238.000,00	(1.762.000,00)	97,80	
2.17 . 2.17.01 . 01 . 10 . 05 . 5 . 2 . 1	Belanja Pegawai	12.000.000,00	12.000.000,00	0,00	100,00	
2.17 . 2.17.01 . 01 . 10 . 05 . 5 . 2 . 2	Belanja Barang dan Jasa	68.000.000,00	66.238.000,00	(1.762.000,00)	97,41	

KODE REKENING	URAIAN	JUMLAH (Rp)		BERTAMBAH / (BERKURANG)		DASAR HUKUM
		ANGGARAN SETELAH PERUBAHAN	REALISASI	(Rp)	(%)	
1	2	3	4	5 = 4 - 3	6	7
2.17 . 2.17.01 . 01 . 10 . 06	Pembinaan dan Peningkatan Kapasitas Perpustakaan umum, Perpustakaan Khusus, Perpustakaan Sekolah, Perpustakaan Perguruan Tinggi dan Perpustakaan Masyarakat.(Perubahan)	20.000.000,00	19.971.000,00	(29.000,00)	99,86	
2.17 . 2.17.01 . 01 . 10 . 06 . 5 . 2 . 2	Belanja Barang dan Jasa	20.000.000,00	19.971.000,00	(29.000,00)	99,86	
2.18 . 2.17.01 . 01 . 15	<b>Program perbaikan sistem administrasi kearsipan</b>	35.500.000,00	35.427.000,00	(73.000,00)	99,79	
2.18 . 2.17.01 . 01 . 15 . 01	Pembangunan data base informasi kearsipan	35.500.000,00	35.427.000,00	(73.000,00)	99,79	
2.18 . 2.17.01 . 01 . 15 . 01 . 5 . 2 . 1	Belanja Pegawai	15.100.000,00	15.100.000,00	0,00	100,00	
2.18 . 2.17.01 . 01 . 15 . 01 . 5 . 2 . 2	Belanja Barang dan Jasa	20.400.000,00	20.327.000,00	(73.000,00)	99,64	
2.18 . 2.17.01 . 01 . 16	<b>Program penyelamatan dan pelestarian dokumen/arsip daerah</b>	44.000.000,00	44.000.000,00	0,00	100,00	
2.18 . 2.17.01 . 01 . 16 . 02	Pendataan dan penataan dokumen/arsip daerah	44.000.000,00	44.000.000,00	0,00	100,00	
2.18 . 2.17.01 . 01 . 16 . 02 . 5 . 2 . 1	Belanja Pegawai	12.000.000,00	12.000.000,00	0,00	100,00	
2.18 . 2.17.01 . 01 . 16 . 02 . 5 . 2 . 2	Belanja Barang dan Jasa	32.000.000,00	32.000.000,00	0,00	100,00	
2.18 . 2.17.01 . 01 . 18	<b>Program peningkatan kualitas pelayanan informasi</b>	155.000.000,00	153.408.000,00	(1.592.000,00)	98,97	
2.18 . 2.17.01 . 01 . 18 . 03	Sosialisasi/penyuluhan kearsipan dilingkungan instansi pemerintah/swasta	50.000.000,00	49.620.000,00	(380.000,00)	99,24	
2.18 . 2.17.01 . 01 . 18 . 03 . 5 . 2 . 1	Belanja Pegawai	15.850.000,00	15.850.000,00	0,00	100,00	
2.18 . 2.17.01 . 01 . 18 . 03 . 5 . 2 . 2	Belanja Barang dan Jasa	34.150.000,00	33.770.000,00	(380.000,00)	98,89	
2.18 . 2.17.01 . 01 . 18 . 04	Bimtek peningkatan Kapasitas Pengelolaan Arsip SKPD (Perubahan)	75.000.000,00	73.960.000,00	(1.040.000,00)	98,61	
2.18 . 2.17.01 . 01 . 18 . 04 . 5 . 2 . 1	Belanja Pegawai	20.600.000,00	20.600.000,00	0,00	100,00	
2.18 . 2.17.01 . 01 . 18 . 04 . 5 . 2 . 2	Belanja Barang dan Jasa	54.400.000,00	53.360.000,00	(1.040.000,00)	98,09	
2.18 . 2.17.01 . 01 . 18 . 05	Supervisi, Pembinaan dan Koordinasi Teknis Kearsipan (Perubahan)	30.000.000,00	29.828.000,00	(172.000,00)	99,43	
2.18 . 2.17.01 . 01 . 18 . 05 . 5 . 2 . 2	Belanja Barang dan Jasa	30.000.000,00	29.828.000,00	(172.000,00)	99,43	
2.18 . 2.17.01 . 01 . 26	<b>Program Pemeliharaan Rutin/Berkala Sarana dan Prasarana Kearsipan</b>	25.000.000,00	24.080.000,00	(920.000,00)	96,32	
2.18 . 2.17.01 . 01 . 26 . 01	Pemeliharaan Rutin/Berkala Arsip Daerah	25.000.000,00	24.080.000,00	(920.000,00)	96,32	
2.18 . 2.17.01 . 01 . 26 . 01 . 5 . 2 . 1	Belanja Pegawai	9.750.000,00	9.750.000,00	0,00	100,00	
2.18 . 2.17.01 . 01 . 26 . 01 . 5 . 2 . 2	Belanja Barang dan Jasa	15.250.000,00	14.330.000,00	(920.000,00)	93,97	
	<b>SURPLUS / (DEFISIT)</b>	(4.312.936.120,00)	(3.387.998.344,00)	924.937.776,00	78,55	

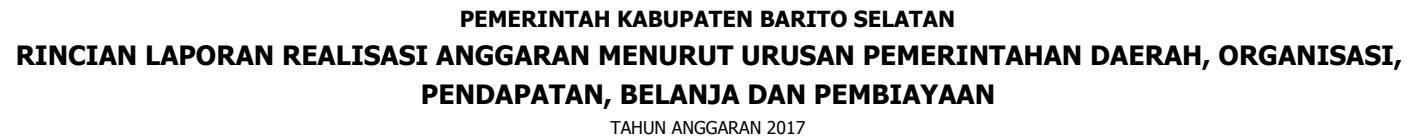
KODE REKENING	URAIAN	JUMLAH (Rp)		BERTAMBAH / (BERKURANG)		DASAR HUKUM
		ANGGARAN SETELAH PERUBAHAN	REALISASI	(Rp)	(%)	
1	2	3	4	5 = 4 - 3	6	7
<div>BUNTOK, 29 Agustus 2018</div> <div>BUPATI BARITO SELATAN</div> <div>EDDY RAYA SAMSURI</div>						

<div></div> <div>PEMERINTAH KABUPATEN BARITO SELATAN</div> <div>RINCIAN LAPORAN REALISASI ANGGARAN MENURUT URUSAN PEMERINTAHAN DAERAH, ORGANISASI, PENDAPATAN, BELANJA DAN PEMBIAYAAN</div> <div>TAHUN ANGGARAN 2017</div>						
<div>Urusan Pemerintahan        : 4                      Urusan Pemerintahan Fungsi Penunjang</div> <div>Bidang Pemerintahan        : 4 . 01                      Administrasi Pemerintahan</div> <div>Unit Organisasi                : 4 . 01 . 01                      DEWAN PERWAKILAN RAKYAT DAERAH</div>						
KODE REKENING	URAIAN	JUMLAH (Rp)		BERTAMBAH / (BERKURANG)		DASAR HUKUM
		ANGGARAN SETELAH PERUBAHAN	REALISASI	(Rp)	(%)	
1	2	3	4	5 = 4 - 3	6	7
4.01 . 4.01.01 . 00 . 00 . 00 . 5	<b>BELANJA</b>  <b>BELANJA TIDAK LANGSUNG</b>  Belanja Pegawai  <b>SURPLUS / (DEFISIT)</b>	7.928.314.775,00	6.869.966.982,00	(1.058.347.793,00)	86,65	
4.01 . 4.01.01 . 00 . 00 . 00 . 5 . 1		7.928.314.775,00	6.869.966.982,00	(1.058.347.793,00)	86,65	
4.01 . 4.01.01 . 00 . 00 . 00 . 5 . 1 . 1		7.928.314.775,00	6.869.966.982,00	(1.058.347.793,00)	86,65	
		(7.928.314.775,00)	(6.869.966.982,00)	1.058.347.793,00	86,65	

BUNTOK, 29 Agustus 2018  
BUPATI BARITO SELATAN

EDDY RAYA SAMSURI






<b>Urusan Pemerintahan</b>	: 4	Urusan Pemerintahan Fungsi Penunjang
<b>Bidang Pemerintahan</b>	: 4 . 01	Administrasi Pemerintahan
<b>Unit Organisasi</b>	: 4 . 01 . 02	KEPALA DAERAH DAN WAKIL KEPALA DAERAH

KODE REKENING	URAIAN	JUMLAH (Rp)		BERTAMBAH / (BERKURANG)		DASAR HUKUM
		ANGGARAN SETELAH PERUBAHAN	REALISASI	(Rp)	(%)	
1	2	3	4	5 = 4 - 3	6	7
4.01 . 4.01.02 . 00 . 00 . 00 . 5	BELANJA	624.647.720,00	443.255.631,00	(181.392.089,00)	70,96	
4.01 . 4.01.02 . 00 . 00 . 00 . 5 . 1	BELANJA TIDAK LANGSUNG	624.647.720,00	443.255.631,00	(181.392.089,00)	70,96	
4.01 . 4.01.02 . 00 . 00 . 00 . 5 . 1 . 1	Belanja Pegawai	624.647.720,00	443.255.631,00	(181.392.089,00)	70,96	
	SURPLUS / (DEFISIT)	(624.647.720,00)	(443.255.631,00)	181.392.089,00	70,96	

BUNTOK, 29 Agustus 2018  
**BUPATI BARITO SELATAN**

**EDDY RAYA SAMSURI**

<div><div>PEMERINTAH KABUPATEN BARITO SELATAN</div><div>RINCIAN LAPORAN REALISASI ANGGARAN MENURUT URUSAN PEMERINTAHAN DAERAH, ORGANISASI, PENDAPATAN, BELANJA DAN PEMBIAYAAN</div><div>TAHUN ANGGARAN 2017</div></div>						
<div><div>Urusan Pemerintahan : 4</div><div>Bidang Pemerintahan : 4 . 01</div><div>Unit Organisasi : 4 . 01 . 03</div><div>Sub Unit Organisasi : 4 . 01 . 03 . 01</div><div>Urusan Pemerintahan Fungsi Penunjang</div><div>Administrasi Pemerintahan</div><div>SEKRETARIAT DAERAH</div><div>SEKRETARIAT DAERAH</div></div>						
KODE REKENING	URAIAN	JUMLAH (Rp)		BERTAMBAH / (BERKURANG)		DASAR HUKUM
		ANGGARAN SETELAH PERUBAHAN	REALISASI	(Rp)	(%)	
1	2	3	4	5 = 4 - 3	6	7
4.01 . 4.01.03 . 01 . 00 . 00 . 5	<b>BELANJA</b>	49.300.915.634,00	44.581.358.128,00	(4.719.557.506,00)	90,43	
4.01 . 4.01.03 . 01 . 00 . 00 . 5 . 1	<b>BELANJA TIDAK LANGSUNG</b>	12.672.086.734,00	10.049.119.339,00	(2.622.967.395,00)	79,30	
4.01 . 4.01.03 . 01 . 00 . 00 . 5 . 1 . 1	Belanja Pegawai	12.672.086.734,00	10.049.119.339,00	(2.622.967.395,00)	79,30	
4.01 . 4.01.03 . 01 . 01 . 01 . 5 . 2	<b>BELANJA LANGSUNG</b>	36.628.828.900,00	34.532.238.789,00	(2.096.590.111,00)	94,28	
4.01 . 4.01.03 . 01 . 01	<b>Program Pelayanan Administrasi Perkantoran</b>	8.442.290.000,00	7.623.399.190,00	(818.890.810,00)	90,30	
4.01 . 4.01.03 . 01 . 01 . 01	<i>Penyediaan jasa surat menyurat</i>	79.000.000,00	78.999.500,00	(500,00)	100,00	
4.01 . 4.01.03 . 01 . 01 . 01 . 5 . 2 . 2	Belanja Barang dan Jasa	79.000.000,00	78.999.500,00	(500,00)	100,00	
4.01 . 4.01.03 . 01 . 01 . 02	<i>Penyediaan jasa komunikasi, sumber daya air dan listrik</i>	945.000.000,00	847.026.592,00	(97.973.408,00)	89,63	
4.01 . 4.01.03 . 01 . 01 . 02 . 5 . 2 . 2	Belanja Barang dan Jasa	945.000.000,00	847.026.592,00	(97.973.408,00)	89,63	
4.01 . 4.01.03 . 01 . 01 . 03	<i>Penyediaan jasa peralatan dan perlengkapan kantor</i>	406.000.000,00	387.775.125,00	(18.224.875,00)	95,51	
4.01 . 4.01.03 . 01 . 01 . 03 . 5 . 2 . 2	Belanja Barang dan Jasa	86.000.000,00	68.720.000,00	(17.280.000,00)	79,91	
4.01 . 4.01.03 . 01 . 01 . 03 . 5 . 2 . 3	Belanja Modal	320.000.000,00	319.055.125,00	(944.875,00)	99,70	
4.01 . 4.01.03 . 01 . 01 . 07	<i>Kegiatan penyediaan jasa administrasi keuangan</i>	461.140.000,00	460.392.700,00	(747.300,00)	99,84	
4.01 . 4.01.03 . 01 . 01 . 07 . 5 . 2 . 1	Belanja Pegawai	437.640.000,00	436.920.000,00	(720.000,00)	99,84	
4.01 . 4.01.03 . 01 . 01 . 07 . 5 . 2 . 2	Belanja Barang dan Jasa	23.500.000,00	23.472.700,00	(27.300,00)	99,88	
4.01 . 4.01.03 . 01 . 01 . 10	<i>Penyediaan alat tulis kantor</i>	394.500.000,00	394.480.975,00	(19.025,00)	100,00	
4.01 . 4.01.03 . 01 . 01 . 10 . 5 . 2 . 2	Belanja Barang dan Jasa	394.500.000,00	394.480.975,00	(19.025,00)	100,00	
4.01 . 4.01.03 . 01 . 01 . 11	<i>Penyediaan barang cetakan, penggandaan dan photo copy</i>	225.000.000,00	223.959.750,00	(1.040.250,00)	99,54	
4.01 . 4.01.03 . 01 . 01 . 11 . 5 . 2 . 2	Belanja Barang dan Jasa	225.000.000,00	223.959.750,00	(1.040.250,00)	99,54	
4.01 . 4.01.03 . 01 . 01 . 12	<i>Penyediaan komponen instalasi listrik/penerangan bangunan kantor</i>	220.000.000,00	219.994.500,00	(5.500,00)	100,00	

KODE REKENING	URAIAN	JUMLAH (Rp)		BERTAMBAH / (BERKURANG)		DASAR HUKUM
		ANGGARAN SETELAH PERUBAHAN	REALISASI	(Rp)	(%)	
1	2	3	4	5 = 4 - 3	6	7
4.01 . 4.01.03 . 01 . 01 . 12 . 5 . 2 . 2	Belanja Barang dan Jasa	220.000.000,00	219.994.500,00	(5.500,00)	100,00	
4.01 . 4.01.03 . 01 . 01 . 17	<i>Penyediaan makanan dan minuman</i>	1.023.500.000,00	1.006.839.700,00	(16.660.300,00)	98,37	
4.01 . 4.01.03 . 01 . 01 . 17 . 5 . 2 . 2	Belanja Barang dan Jasa	1.023.500.000,00	1.006.839.700,00	(16.660.300,00)	98,37	
4.01 . 4.01.03 . 01 . 01 . 18	<i>Rapat-rapat koordinasi dan konsultasi ke luar daerah</i>	870.000.000,00	860.196.110,00	(9.803.890,00)	98,87	
4.01 . 4.01.03 . 01 . 01 . 18 . 5 . 2 . 2	Belanja Barang dan Jasa	870.000.000,00	860.196.110,00	(9.803.890,00)	98,87	
4.01 . 4.01.03 . 01 . 01 . 30	<i>Penyediaan Jasa Tenaga Kontrak / Honorer</i>	2.171.650.000,00	1.663.548.000,00	(508.102.000,00)	76,60	
4.01 . 4.01.03 . 01 . 01 . 30 . 5 . 2 . 1	Belanja Pegawai	2.168.750.000,00	1.660.650.000,00	(508.100.000,00)	76,57	
4.01 . 4.01.03 . 01 . 01 . 30 . 5 . 2 . 2	Belanja Barang dan Jasa	2.900.000,00	2.898.000,00	(2.000,00)	99,93	
4.01 . 4.01.03 . 01 . 01 . 31	<i>Rapat-rapat Koordinasi dan Konsultasi Keuangan dan Aset</i>	43.500.000,00	40.825.250,00	(2.674.750,00)	93,85	
4.01 . 4.01.03 . 01 . 01 . 31 . 5 . 2 . 2	Belanja Barang dan Jasa	43.500.000,00	40.825.250,00	(2.674.750,00)	93,85	
4.01 . 4.01.03 . 01 . 01 . 32	<i>monitoring dan Evaluasi Keuangan dan Aset</i>	30.000.000,00	29.957.750,00	(42.250,00)	99,86	
4.01 . 4.01.03 . 01 . 01 . 32 . 5 . 2 . 2	Belanja Barang dan Jasa	30.000.000,00	29.957.750,00	(42.250,00)	99,86	
4.01 . 4.01.03 . 01 . 01 . 59	<i>Pembinaan Monitoring dan Evaluasi</i>	250.000.000,00	245.307.110,00	(4.692.890,00)	98,12	
4.01 . 4.01.03 . 01 . 01 . 59 . 5 . 2 . 2	Belanja Barang dan Jasa	250.000.000,00	245.307.110,00	(4.692.890,00)	98,12	
4.01 . 4.01.03 . 01 . 01 . 92	<i>Kegiatan Staf Ahli Bupati Barito Selatan</i>	200.000.000,00	199.907.428,00	(92.572,00)	99,95	
4.01 . 4.01.03 . 01 . 01 . 92 . 5 . 2 . 2	Belanja Barang dan Jasa	200.000.000,00	199.907.428,00	(92.572,00)	99,95	
4.01 . 4.01.03 . 01 . 01 . 93	<i>Peningkatan Kapasitas Pelayanan Kinerja Aparatur</i>	518.000.000,00	366.432.500,00	(151.567.500,00)	70,74	
4.01 . 4.01.03 . 01 . 01 . 93 . 5 . 2 . 1	Belanja Pegawai	516.000.000,00	364.455.000,00	(151.545.000,00)	70,63	
4.01 . 4.01.03 . 01 . 01 . 93 . 5 . 2 . 2	Belanja Barang dan Jasa	2.000.000,00	1.977.500,00	(22.500,00)	98,88	
4.01 . 4.01.03 . 01 . 01 . 94	<i>Penyediaan Bahan Makanan dan Minuman Rumah Jabatan Bupati dan Wakil Bupati</i>	512.000.000,00	504.756.200,00	(7.243.800,00)	98,59	
4.01 . 4.01.03 . 01 . 01 . 94 . 5 . 2 . 2	Belanja Barang dan Jasa	512.000.000,00	504.756.200,00	(7.243.800,00)	98,59	
4.01 . 4.01.03 . 01 . 01 . 95	<i>Peningkatan Kapasitas pelayanan Kinerja Pengelolaan Barang Lingkup Setda Barsel</i>	93.000.000,00	93.000.000,00	0,00	100,00	
4.01 . 4.01.03 . 01 . 01 . 95 . 5 . 2 . 1	Belanja Pegawai	77.400.000,00	77.400.000,00	0,00	100,00	
4.01 . 4.01.03 . 01 . 01 . 95 . 5 . 2 . 2	Belanja Barang dan Jasa	15.600.000,00	15.600.000,00	0,00	100,00	
4.01 . 4.01.03 . 01 . 02	<b>Program Peningkatan Sarana dan Prasarana Aparatur</b>	10.390.541.000,00	9.977.360.532,00	(413.180.468,00)	96,02	
4.01 . 4.01.03 . 01 . 02 . 30	<i>Pemeliharaan rutin/berkala kendaraan dinas/operasional (Air/Darat)</i>	1.568.500.000,00	1.519.745.950,00	(48.754.050,00)	96,89	
4.01 . 4.01.03 . 01 . 02 . 30 . 5 . 2 . 2	Belanja Barang dan Jasa	1.568.500.000,00	1.519.745.950,00	(48.754.050,00)	96,89	
4.01 . 4.01.03 . 01 . 02 . 80	<i>Pengadaan Kelengkapan Rumah Jabatan Bupati/ Wakil Bupati</i>	614.000.000,00	610.512.400,00	(3.487.600,00)	99,43	
4.01 . 4.01.03 . 01 . 02 . 80 . 5 . 2 . 3	Belanja Modal	614.000.000,00	610.512.400,00	(3.487.600,00)	99,43	

KODE REKENING	URAIAN	JUMLAH (Rp)		BERTAMBAH / (BERKURANG)		DASAR HUKUM
		ANGGARAN SETELAH PERUBAHAN	REALISASI	(Rp)	(%)	
1	2	3	4	5 = 4 - 3	6	7
4.01 . 4.01.03 . 01 . 02 . 81	<i>Pemeliharaan Rutin/ Berkala Rumah Jabatan Bupati/ Wakil Bupati/ Rumah Dinas Sekda</i>	256.400.000,00	255.670.325,00	(729.675,00)	99,72	
4.01 . 4.01.03 . 01 . 02 . 81 . 5 . 2 . 3	Belanja Modal	256.400.000,00	255.670.325,00	(729.675,00)	99,72	
4.01 . 4.01.03 . 01 . 02 . 82	<i>Pemeliharaan Peralatan dn Perbaikan Peralatan Rumah Tangga Bupati dan Wakil Bupati dan Sekda</i>	207.100.000,00	177.071.867,00	(30.028.133,00)	85,50	
4.01 . 4.01.03 . 01 . 02 . 82 . 5 . 2 . 2	Belanja Barang dan Jasa	207.100.000,00	177.071.867,00	(30.028.133,00)	85,50	
4.01 . 4.01.03 . 01 . 02 . 83	<i>Pemeliharaan rutin/berkala Barang Inventaris Kantor Sekretariat Daerah</i>	200.000.000,00	199.995.000,00	(5.000,00)	100,00	
4.01 . 4.01.03 . 01 . 02 . 83 . 5 . 2 . 2	Belanja Barang dan Jasa	200.000.000,00	199.995.000,00	(5.000,00)	100,00	
4.01 . 4.01.03 . 01 . 02 . 84	<i>Pemeliharaan Gedung Kantor Sekretariat Daerah</i>	586.300.000,00	581.151.550,00	(5.148.450,00)	99,12	
4.01 . 4.01.03 . 01 . 02 . 84 . 5 . 2 . 1	Belanja Pegawai	3.700.000,00	3.700.000,00	0,00	100,00	
4.01 . 4.01.03 . 01 . 02 . 84 . 5 . 2 . 2	Belanja Barang dan Jasa	582.600.000,00	577.451.550,00	(5.148.450,00)	99,12	
4.01 . 4.01.03 . 01 . 02 . 85	<i>Pemeliharaan rutin/berkala Mobil Bupati dan Wakil Bupati</i>	1.013.000.000,00	934.993.240,00	(78.006.760,00)	92,30	
4.01 . 4.01.03 . 01 . 02 . 85 . 5 . 2 . 2	Belanja Barang dan Jasa	1.013.000.000,00	934.993.240,00	(78.006.760,00)	92,30	
4.01 . 4.01.03 . 01 . 02 . 86	<i>Pembangunan Gudang Peralatan Kantor</i>	200.000.000,00	199.695.000,00	(305.000,00)	99,85	
4.01 . 4.01.03 . 01 . 02 . 86 . 5 . 2 . 1	Belanja Pegawai	10.000.000,00	10.000.000,00	0,00	100,00	
4.01 . 4.01.03 . 01 . 02 . 86 . 5 . 2 . 3	Belanja Modal	190.000.000,00	189.695.000,00	(305.000,00)	99,84	
4.01 . 4.01.03 . 01 . 02 . 87	<i>Pemeliharaan Rutin Berkala GPU Jaro Pirarahan</i>	200.000.000,00	199.670.000,00	(330.000,00)	99,84	
4.01 . 4.01.03 . 01 . 02 . 87 . 5 . 2 . 3	Belanja Modal	200.000.000,00	199.670.000,00	(330.000,00)	99,84	
4.01 . 4.01.03 . 01 . 02 . 89	<i>Pengadaan AC Jaro Pirarahan</i>	155.000.000,00	153.100.000,00	(1.900.000,00)	98,77	
4.01 . 4.01.03 . 01 . 02 . 89 . 5 . 2 . 3	Belanja Modal	155.000.000,00	153.100.000,00	(1.900.000,00)	98,77	
4.01 . 4.01.03 . 01 . 02 . 90	<i>Pengadaan Akses Internet untuk LPSE Kab. Barsel</i>	400.026.000,00	400.026.000,00	0,00	100,00	
4.01 . 4.01.03 . 01 . 02 . 90 . 5 . 2 . 2	Belanja Barang dan Jasa	400.026.000,00	400.026.000,00	0,00	100,00	
4.01 . 4.01.03 . 01 . 02 . 92	<i>Penyediaan Sewa Peralatan dan Perlengkapan Lainnya</i>	221.915.000,00	220.260.000,00	(1.655.000,00)	99,25	
4.01 . 4.01.03 . 01 . 02 . 92 . 5 . 2 . 2	Belanja Barang dan Jasa	221.915.000,00	220.260.000,00	(1.655.000,00)	99,25	
4.01 . 4.01.03 . 01 . 02 . 93	<i>Pengadaan Tanaman Hias dan Pemelahaannya</i>	80.000.000,00	79.350.000,00	(650.000,00)	99,19	
4.01 . 4.01.03 . 01 . 02 . 93 . 5 . 2 . 1	Belanja Pegawai	1.700.000,00	1.700.000,00	0,00	100,00	
4.01 . 4.01.03 . 01 . 02 . 93 . 5 . 2 . 2	Belanja Barang dan Jasa	78.300.000,00	77.650.000,00	(650.000,00)	99,17	
4.01 . 4.01.03 . 01 . 02 . 94	<i>Pengadaan Kendaraan Dinas Operasional Roda 4 (Empat) 3 Unit Untuk Asisten</i>	945.000.000,00	924.560.000,00	(20.440.000,00)	97,84	
4.01 . 4.01.03 . 01 . 02 . 94 . 5 . 2 . 3	Belanja Modal	945.000.000,00	924.560.000,00	(20.440.000,00)	97,84	
4.01 . 4.01.03 . 01 . 02 . 96	<i>Pemeliharaan sarana/ prasarana LPSE Kab. Barsel</i>	30.000.000,00	29.624.000,00	(376.000,00)	98,75	
4.01 . 4.01.03 . 01 . 02 . 96 . 5 . 2 . 2	Belanja Barang dan Jasa	15.000.000,00	14.964.000,00	(36.000,00)	99,76	

KODE REKENING	URAIAN	JUMLAH (Rp)		BERTAMBAH / (BERKURANG)		DASAR HUKUM
		ANGGARAN SETELAH PERUBAHAN	REALISASI	(Rp)	(%)	
1	2	3	4	5 = 4 - 3	6	7
4.01 . 4.01.03 . 01 . 02 . 96 . 5 . 2 . 3	Belanja Modal	15.000.000,00	14.660.000,00	(340.000,00)	97,73	
4.01 . 4.01.03 . 01 . 02 . 97	Rehab Berat Garace Speed Boad	200.000.000,00	199.750.000,00	(250.000,00)	99,88	
4.01 . 4.01.03 . 01 . 02 . 97 . 5 . 2 . 3	Belanja Modal	200.000.000,00	199.750.000,00	(250.000,00)	99,88	
4.01 . 4.01.03 . 01 . 02 . 98	Pengadaan Menara Triangle LPSE Barito Selatan (Perubahan)	50.000.000,00	49.800.000,00	(200.000,00)	99,60	
4.01 . 4.01.03 . 01 . 02 . 98 . 5 . 2 . 3	Belanja Modal	50.000.000,00	49.800.000,00	(200.000,00)	99,60	
4.01 . 4.01.03 . 01 . 02 . 110	Pemeliharaan Rutin/ Berkala Guest House Rujab Bupati dan Wakil Bupati (Perubahan)	175.200.000,00	174.760.000,00	(440.000,00)	99,75	
4.01 . 4.01.03 . 01 . 02 . 110 . 5 . 2 . 3	Belanja Modal	175.200.000,00	174.760.000,00	(440.000,00)	99,75	
4.01 . 4.01.03 . 01 . 02 . 111	Pengadaan Peralatan dan Perlengkapan Guest House Rujab Bupati dan Wakil Bupati (Perubahan)	225.000.000,00	224.550.000,00	(450.000,00)	99,80	
4.01 . 4.01.03 . 01 . 02 . 111 . 5 . 2 . 3	Belanja Modal	225.000.000,00	224.550.000,00	(450.000,00)	99,80	
4.01 . 4.01.03 . 01 . 02 . 112	Perbaikan Jaringan Listrik Kantor Bupati (Perubahan)	200.000.000,00	195.365.000,00	(4.635.000,00)	97,68	
4.01 . 4.01.03 . 01 . 02 . 112 . 5 . 2 . 2	Belanja Barang dan Jasa	200.000.000,00	195.365.000,00	(4.635.000,00)	97,68	
4.01 . 4.01.03 . 01 . 02 . 113	Pembuatan Sumur Bor Rumah Jabatan Bupati (Perubahan)	100.000.000,00	99.725.000,00	(275.000,00)	99,73	
4.01 . 4.01.03 . 01 . 02 . 113 . 5 . 2 . 3	Belanja Modal	100.000.000,00	99.725.000,00	(275.000,00)	99,73	
4.01 . 4.01.03 . 01 . 02 . 114	Penataan Taman Halaman Kantor Bupati (Perubahan)	150.000.000,00	10.000.000,00	(140.000.000,00)	6,67	
4.01 . 4.01.03 . 01 . 02 . 114 . 5 . 2 . 3	Belanja Modal	150.000.000,00	10.000.000,00	(140.000.000,00)	6,67	
4.01 . 4.01.03 . 01 . 02 . 115	Pembuatan Gudang Penyimpanan Barang Rumah Jabatan Bupati (Perubahan)	200.000.000,00	199.673.000,00	(327.000,00)	99,84	
4.01 . 4.01.03 . 01 . 02 . 115 . 5 . 2 . 3	Belanja Modal	200.000.000,00	199.673.000,00	(327.000,00)	99,84	
4.01 . 4.01.03 . 01 . 02 . 116	Peningkatan Jalan Lingkungan Kantor Bupati Barito Selatan (Perubahan)	2.080.000.000,00	2.005.880.000,00	(74.120.000,00)	96,44	
4.01 . 4.01.03 . 01 . 02 . 116 . 5 . 2 . 3	Belanja Modal	2.080.000.000,00	2.005.880.000,00	(74.120.000,00)	96,44	
4.01 . 4.01.03 . 01 . 02 . 117	Rehab Rumah Jabatan Bupati, Wakil Bupati dan Sekda (Perubahan)	233.100.000,00	232.685.200,00	(414.800,00)	99,82	
4.01 . 4.01.03 . 01 . 02 . 117 . 5 . 2 . 3	Belanja Modal	233.100.000,00	232.685.200,00	(414.800,00)	99,82	
4.01 . 4.01.03 . 01 . 02 . 122	Pengecatan Pagar Rumah Jabatan Bupati (Perubahan)	100.000.000,00	99.747.000,00	(253.000,00)	99,75	
4.01 . 4.01.03 . 01 . 02 . 122 . 5 . 2 . 3	Belanja Modal	100.000.000,00	99.747.000,00	(253.000,00)	99,75	
4.01 . 4.01.03 . 01 . 03	<b>Program Peningkatan Disiplin Aparatur</b>	465.000.000,00	462.978.000,00	(2.022.000,00)	99,57	
4.01 . 4.01.03 . 01 . 03 . 11	Pengadaan pakaian dinas KDH/ WKDH beserta perlengkapannya (Pj. Bupati, Bupati dan Wakil Bupati)	250.000.000,00	248.655.000,00	(1.345.000,00)	99,46	
4.01 . 4.01.03 . 01 . 03 . 11 . 5 . 2 . 2	Belanja Barang dan Jasa	250.000.000,00	248.655.000,00	(1.345.000,00)	99,46	

KODE REKENING	URAIAN	JUMLAH (Rp)		BERTAMBAH / (BERKURANG)		DASAR HUKUM
		ANGGARAN SETELAH PERUBAHAN	REALISASI	(Rp)	(%)	
1	2	3	4	5 = 4 - 3	6	7
4.01 . 4.01.03 . 01 . 03 . 12	<i>Pengadaan pakaian dinas dan pakaian hari-hari khusus PNS Setda</i>	215.000.000,00	214.323.000,00	(677.000,00)	99,69	
4.01 . 4.01.03 . 01 . 03 . 12 . 5 . 2 . 1	Belanja Pegawai	2.200.000,00	2.200.000,00	0,00	100,00	
4.01 . 4.01.03 . 01 . 03 . 12 . 5 . 2 . 2	Belanja Barang dan Jasa	212.800.000,00	212.123.000,00	(677.000,00)	99,68	
4.01 . 4.01.03 . 01 . 05	<b>Program Peningkatan Kapasitas Sumber Daya Aparatur</b>	133.250.000,00	73.596.370,00	(59.653.630,00)	55,23	
4.01 . 4.01.03 . 01 . 05 . 14	<i>Pendidikan dan Pelatihan Formal</i>	0,00	0,00	0,00	0,00	
4.01 . 4.01.03 . 01 . 05 . 14 . 5 . 2 . 2	Belanja Barang dan Jasa	0,00	0,00	0,00	0,00	
4.01 . 4.01.03 . 01 . 05 . 66	<i>Bimbingan Teknis, Kursus, Workshop Aparatur Pegawai Setda</i>	133.250.000,00	73.596.370,00	(59.653.630,00)	55,23	
4.01 . 4.01.03 . 01 . 05 . 66 . 5 . 2 . 2	Belanja Barang dan Jasa	133.250.000,00	73.596.370,00	(59.653.630,00)	55,23	
4.01 . 4.01.03 . 01 . 06	<b>Program peningkatan pengembangan sistem pelaporan capaian kinerja dan keuangan</b>	706.188.000,00	672.499.993,00	(33.688.007,00)	95,23	
4.01 . 4.01.03 . 01 . 06 . 29	<i>Penyusunan SPP dan SOP</i>	35.720.000,00	31.846.999,00	(3.873.001,00)	89,16	
4.01 . 4.01.03 . 01 . 06 . 29 . 5 . 2 . 1	Belanja Pegawai	8.200.000,00	8.200.000,00	0,00	100,00	
4.01 . 4.01.03 . 01 . 06 . 29 . 5 . 2 . 2	Belanja Barang dan Jasa	27.520.000,00	23.646.999,00	(3.873.001,00)	85,93	
4.01 . 4.01.03 . 01 . 06 . 30	<i>Penyusunan Lakip Setda, Kabupaten dan Movev Lakip SKPD, Penyusunan IKU dan Perjanjian Kinerja</i>	66.508.000,00	65.910.494,00	(597.506,00)	99,10	
4.01 . 4.01.03 . 01 . 06 . 30 . 5 . 2 . 1	Belanja Pegawai	13.800.000,00	13.800.000,00	0,00	100,00	
4.01 . 4.01.03 . 01 . 06 . 30 . 5 . 2 . 2	Belanja Barang dan Jasa	52.708.000,00	52.110.494,00	(597.506,00)	98,87	
4.01 . 4.01.03 . 01 . 06 . 31	<i>Penyusunan Pelaporan Penerapan SPM</i>	24.000.000,00	11.276.000,00	(12.724.000,00)	46,98	
4.01 . 4.01.03 . 01 . 06 . 31 . 5 . 2 . 1	Belanja Pegawai	0,00	0,00	0,00	0,00	
4.01 . 4.01.03 . 01 . 06 . 31 . 5 . 2 . 2	Belanja Barang dan Jasa	24.000.000,00	11.276.000,00	(12.724.000,00)	46,98	
4.01 . 4.01.03 . 01 . 06 . 32	<i>Penyusunan SKM</i>	36.100.000,00	25.899.000,00	(10.201.000,00)	71,74	
4.01 . 4.01.03 . 01 . 06 . 32 . 5 . 2 . 1	Belanja Pegawai	6.100.000,00	0,00	(6.100.000,00)	0,00	
4.01 . 4.01.03 . 01 . 06 . 32 . 5 . 2 . 2	Belanja Barang dan Jasa	30.000.000,00	25.899.000,00	(4.101.000,00)	86,33	
4.01 . 4.01.03 . 01 . 06 . 33	<i>Penyusunan Pelaporan Keuangan Semesteran dan Akhir Tahun</i>	94.360.000,00	94.326.400,00	(33.600,00)	99,96	
4.01 . 4.01.03 . 01 . 06 . 33 . 5 . 2 . 1	Belanja Pegawai	73.000.000,00	72.973.000,00	(27.000,00)	99,96	
4.01 . 4.01.03 . 01 . 06 . 33 . 5 . 2 . 2	Belanja Barang dan Jasa	21.360.000,00	21.353.400,00	(6.600,00)	99,97	
4.01 . 4.01.03 . 01 . 06 . 34	<i>Penyusunan Administrasi Pembukuan dan memverifikasi Lingkup Setda Kab. Barsing</i>	95.000.000,00	93.937.650,00	(1.062.350,00)	98,88	
4.01 . 4.01.03 . 01 . 06 . 34 . 5 . 2 . 1	Belanja Pegawai	73.000.000,00	71.941.250,00	(1.058.750,00)	98,55	
4.01 . 4.01.03 . 01 . 06 . 34 . 5 . 2 . 2	Belanja Barang dan Jasa	22.000.000,00	21.996.400,00	(3.600,00)	99,98	
4.01 . 4.01.03 . 01 . 06 . 35	<i>Penyusunan Akuntansi dan Laporan Keuangan SKPD Setda Kab. Barsing</i>	69.500.000,00	69.325.350,00	(174.650,00)	99,75	

KODE REKENING	URAIAN	JUMLAH (Rp)		BERTAMBAH / (BERKURANG)		DASAR HUKUM
		ANGGARAN SETELAH PERUBAHAN	REALISASI	(Rp)	(%)	
1	2	3	4	5 = 4 - 3	6	7
4.01 . 4.01.03 . 01 . 06 . 35 . 5 . 2 . 1	Belanja Pegawai	48.000.000,00	47.841.000,00	(159.000,00)	99,67	
4.01 . 4.01.03 . 01 . 06 . 35 . 5 . 2 . 2	Belanja Barang dan Jasa	21.500.000,00	21.484.350,00	(15.650,00)	99,93	
4.01 . 4.01.03 . 01 . 06 . 36	<i>Penatausahaan Keuangan pada Setda Kab. Barsel</i>	95.000.000,00	94.927.500,00	(72.500,00)	99,92	
4.01 . 4.01.03 . 01 . 06 . 36 . 5 . 2 . 1	Belanja Pegawai	73.000.000,00	72.967.000,00	(33.000,00)	99,95	
4.01 . 4.01.03 . 01 . 06 . 36 . 5 . 2 . 2	Belanja Barang dan Jasa	22.000.000,00	21.960.500,00	(39.500,00)	99,82	
4.01 . 4.01.03 . 01 . 06 . 37	<i>Penyusunan Laporan Barang Milik Setda</i>	90.000.000,00	89.840.000,00	(160.000,00)	99,82	
4.01 . 4.01.03 . 01 . 06 . 37 . 5 . 2 . 1	Belanja Pegawai	40.000.000,00	39.840.000,00	(160.000,00)	99,60	
4.01 . 4.01.03 . 01 . 06 . 37 . 5 . 2 . 2	Belanja Barang dan Jasa	50.000.000,00	50.000.000,00	0,00	100,00	
4.01 . 4.01.03 . 01 . 06 . 39	<i>Laporan Penyelenggaraan Pemerintah Daerah (LPPD)</i>	100.000.000,00	95.210.600,00	(4.789.400,00)	95,21	
4.01 . 4.01.03 . 01 . 06 . 39 . 5 . 2 . 1	Belanja Pegawai	32.250.000,00	29.400.000,00	(2.850.000,00)	91,16	
4.01 . 4.01.03 . 01 . 06 . 39 . 5 . 2 . 2	Belanja Barang dan Jasa	67.750.000,00	65.810.600,00	(1.939.400,00)	97,14	
4.01 . 4.01.03 . 01 . 09	<b>Program Pengembangan Data/Informasi</b>	110.000.000,00	107.620.000,00	(2.380.000,00)	97,84	
4.01 . 4.01.03 . 01 . 09 . 02	<i>Penyusunan Renstra, Rencana Kinerja dan Renja Setda</i>	60.000.000,00	57.820.000,00	(2.180.000,00)	96,37	
4.01 . 4.01.03 . 01 . 09 . 02 . 5 . 2 . 2	Belanja Barang dan Jasa	60.000.000,00	57.820.000,00	(2.180.000,00)	96,37	
4.01 . 4.01.03 . 01 . 09 . 03	<i>Pengendalian dan Verifikasi Rumah Ibadah Se Barsel</i>	50.000.000,00	49.800.000,00	(200.000,00)	99,60	
4.01 . 4.01.03 . 01 . 09 . 03 . 5 . 2 . 1	Belanja Pegawai	40.000.000,00	40.000.000,00	0,00	100,00	
4.01 . 4.01.03 . 01 . 09 . 03 . 5 . 2 . 2	Belanja Barang dan Jasa	10.000.000,00	9.800.000,00	(200.000,00)	98,00	
4.01 . 4.01.03 . 01 . 13	<b>Program Penataan Peraturan Perundang-undangan</b>	1.684.532.000,00	1.664.940.372,00	(19.591.628,00)	98,84	
4.01 . 4.01.03 . 01 . 13 . 01	<i>Penataan Kelembagaan Organisasi &amp; Monitoring Evaluasi</i>	125.000.000,00	122.773.000,00	(2.227.000,00)	98,22	
4.01 . 4.01.03 . 01 . 13 . 01 . 5 . 2 . 1	Belanja Pegawai	44.610.000,00	43.084.000,00	(1.526.000,00)	96,58	
4.01 . 4.01.03 . 01 . 13 . 01 . 5 . 2 . 2	Belanja Barang dan Jasa	80.390.000,00	79.689.000,00	(701.000,00)	99,13	
4.01 . 4.01.03 . 01 . 13 . 02	<i>Rapat-rapat Koordinasi, Konsultasi Bidang Organisasi</i>	262.822.000,00	255.131.239,00	(7.690.761,00)	97,07	
4.01 . 4.01.03 . 01 . 13 . 02 . 5 . 2 . 2	Belanja Barang dan Jasa	262.822.000,00	255.131.239,00	(7.690.761,00)	97,07	
4.01 . 4.01.03 . 01 . 13 . 03	<i>Legislasi rancangan peraturan perundang-undangan</i>	25.000.000,00	24.827.000,00	(173.000,00)	99,31	
4.01 . 4.01.03 . 01 . 13 . 03 . 5 . 2 . 2	Belanja Barang dan Jasa	25.000.000,00	24.827.000,00	(173.000,00)	99,31	
4.01 . 4.01.03 . 01 . 13 . 04	<i>Pelaksanaan Kerjasama Penyelesaian Permasalahan Peraturan Perundang-undangan</i>	25.000.000,00	24.778.100,00	(221.900,00)	99,11	
4.01 . 4.01.03 . 01 . 13 . 04 . 5 . 2 . 2	Belanja Barang dan Jasa	25.000.000,00	24.778.100,00	(221.900,00)	99,11	
4.01 . 4.01.03 . 01 . 13 . 05	<i>Publikasi Peraturan Perundang-undangan</i>	25.000.000,00	24.971.000,00	(29.000,00)	99,88	
4.01 . 4.01.03 . 01 . 13 . 05 . 5 . 2 . 2	Belanja Barang dan Jasa	25.000.000,00	24.971.000,00	(29.000,00)	99,88	

KODE REKENING	URAIAN	JUMLAH (Rp)		BERTAMBAH / (BERKURANG)		DASAR HUKUM
		ANGGARAN SETELAH PERUBAHAN	REALISASI	(Rp)	(%)	
1	2	3	4	5 = 4 - 3	6	7
4.01 . 4.01.03 . 01 . 13 . 06	<i>Kajian peraturan perundang-undangan daerah terhadap peraturan perundang-undangan yang baru, lebih tinggi dan keserasian antar peraturan peundang-undangan daerah</i>	80.000.000,00	79.935.600,00	(64.400,00)	99,92	
4.01 . 4.01.03 . 01 . 13 . 06 . 5 . 2 . 2	Belanja Barang dan Jasa	80.000.000,00	79.935.600,00	(64.400,00)	99,92	
4.01 . 4.01.03 . 01 . 13 . 07	<i>Pengelolaan Sistem Informasi Manajemen Dokumentasi dan Informasi Hukum</i>	130.000.000,00	128.930.360,00	(1.069.640,00)	99,18	
4.01 . 4.01.03 . 01 . 13 . 07 . 5 . 2 . 2	Belanja Barang dan Jasa	130.000.000,00	128.930.360,00	(1.069.640,00)	99,18	
4.01 . 4.01.03 . 01 . 13 . 08	<i>Penanganan Kasus-kasus Hukum dalam Peradilan maupun di luar Peradilan</i>	285.000.000,00	284.752.319,00	(247.681,00)	99,91	
4.01 . 4.01.03 . 01 . 13 . 08 . 5 . 2 . 1	Belanja Pegawai	20.000.000,00	20.000.000,00	0,00	100,00	
4.01 . 4.01.03 . 01 . 13 . 08 . 5 . 2 . 2	Belanja Barang dan Jasa	265.000.000,00	264.752.319,00	(247.681,00)	99,91	
4.01 . 4.01.03 . 01 . 13 . 09	<i>Konsultasi, Evaluasi, Penyampaian dan Sosialisasi Produk Hukum Daerah</i>	215.000.000,00	213.370.304,00	(1.629.696,00)	99,24	
4.01 . 4.01.03 . 01 . 13 . 09 . 5 . 2 . 1	Belanja Pegawai	45.000.000,00	43.610.000,00	(1.390.000,00)	96,91	
4.01 . 4.01.03 . 01 . 13 . 09 . 5 . 2 . 2	Belanja Barang dan Jasa	170.000.000,00	169.760.304,00	(239.696,00)	99,86	
4.01 . 4.01.03 . 01 . 13 . 10	<i>Rencana Aksi Nasional Hak Asasi Manusia (RANHAM)</i>	71.710.000,00	71.681.050,00	(28.950,00)	99,96	
4.01 . 4.01.03 . 01 . 13 . 10 . 5 . 2 . 1	Belanja Pegawai	15.000.000,00	15.000.000,00	0,00	100,00	
4.01 . 4.01.03 . 01 . 13 . 10 . 5 . 2 . 2	Belanja Barang dan Jasa	56.710.000,00	56.681.050,00	(28.950,00)	99,95	
4.01 . 4.01.03 . 01 . 13 . 11	<i>Penyuluhan Kesadaran Hukum</i>	75.000.000,00	74.994.000,00	(6.000,00)	99,99	
4.01 . 4.01.03 . 01 . 13 . 11 . 5 . 2 . 1	Belanja Pegawai	28.000.000,00	28.000.000,00	0,00	100,00	
4.01 . 4.01.03 . 01 . 13 . 11 . 5 . 2 . 2	Belanja Barang dan Jasa	47.000.000,00	46.994.000,00	(6.000,00)	99,99	
4.01 . 4.01.03 . 01 . 13 . 12	<i>Penyusunan Peta Program Pembentukan Perda (Properpmda)</i>	15.000.000,00	14.998.000,00	(2.000,00)	99,99	
4.01 . 4.01.03 . 01 . 13 . 12 . 5 . 2 . 2	Belanja Barang dan Jasa	15.000.000,00	14.998.000,00	(2.000,00)	99,99	
4.01 . 4.01.03 . 01 . 13 . 13	<i>Bimbingan Teknis Pembentukan Produk Hukum Daerah</i>	35.000.000,00	35.000.000,00	0,00	100,00	
4.01 . 4.01.03 . 01 . 13 . 13 . 5 . 2 . 1	Belanja Pegawai	23.000.000,00	23.000.000,00	0,00	100,00	
4.01 . 4.01.03 . 01 . 13 . 13 . 5 . 2 . 2	Belanja Barang dan Jasa	12.000.000,00	12.000.000,00	0,00	100,00	
4.01 . 4.01.03 . 01 . 13 . 14	<i>Sosialisasi Raperda Inisiatif Pemkab dan DPRD Kab. Barsel</i>	100.000.000,00	97.860.000,00	(2.140.000,00)	97,86	
4.01 . 4.01.03 . 01 . 13 . 14 . 5 . 2 . 1	Belanja Pegawai	54.500.000,00	53.700.000,00	(800.000,00)	98,53	
4.01 . 4.01.03 . 01 . 13 . 14 . 5 . 2 . 2	Belanja Barang dan Jasa	45.500.000,00	44.160.000,00	(1.340.000,00)	97,05	
4.01 . 4.01.03 . 01 . 13 . 15	<i>Pertemuan Teknis Penyusunan Legislasi Daerah Antara Pemkab Barsel dan DPRD Kab. Barsel</i>	35.000.000,00	34.190.000,00	(810.000,00)	97,69	
4.01 . 4.01.03 . 01 . 13 . 15 . 5 . 2 . 1	Belanja Pegawai	23.500.000,00	22.690.000,00	(810.000,00)	96,55	
4.01 . 4.01.03 . 01 . 13 . 15 . 5 . 2 . 2	Belanja Barang dan Jasa	11.500.000,00	11.500.000,00	0,00	100,00	
4.01 . 4.01.03 . 01 . 13 . 18	<i>Legislasi Rancangan Peraturan Perundang-undangan Pemerintahan Desa</i>	75.000.000,00	71.967.150,00	(3.032.850,00)	95,96	



KODE REKENING	URAIAN	JUMLAH (Rp)		BERTAMBAH / (BERKURANG)		DASAR HUKUM
		ANGGARAN SETELAH PERUBAHAN	REALISASI	(Rp)	(%)	
1	2	3	4	5 = 4 - 3	6	7
4.01 . 4.01.03 . 01 . 13 . 18 . 5 . 2 . 1	Belanja Pegawai	8.900.000,00	8.900.000,00	0,00	100,00	
4.01 . 4.01.03 . 01 . 13 . 18 . 5 . 2 . 2	Belanja Barang dan Jasa	66.100.000,00	63.067.150,00	(3.032.850,00)	95,41	
4.01 . 4.01.03 . 01 . 13 . 19	<i>Mou Kab. Barsel , RUTAN Negara Kelas II B Buntok dan LBH Barito Terbit</i>	30.000.000,00	29.825.000,00	(175.000,00)	99,42	
4.01 . 4.01.03 . 01 . 13 . 19 . 5 . 2 . 1	Belanja Pegawai	22.250.000,00	22.250.000,00	0,00	100,00	
4.01 . 4.01.03 . 01 . 13 . 19 . 5 . 2 . 2	Belanja Barang dan Jasa	7.750.000,00	7.575.000,00	(175.000,00)	97,74	
4.01 . 4.01.03 . 01 . 13 . 20	<i>Kegiatan Penyusunan Rancangan Peraturan Bupati Tentang Hak Keuangan dan Administratif Pimpinan dan Anggota DPRD(Perubahan)</i>	75.000.000,00	74.956.250,00	(43.750,00)	99,94	
4.01 . 4.01.03 . 01 . 13 . 20 . 5 . 2 . 1	Belanja Pegawai	33.500.000,00	33.500.000,00	0,00	100,00	
4.01 . 4.01.03 . 01 . 13 . 20 . 5 . 2 . 2	Belanja Barang dan Jasa	41.500.000,00	41.456.250,00	(43.750,00)	99,89	
4.01 . 4.01.03 . 01 . 14	<b>Program Pembinaan dan Pengembangan Aparatur</b>	130.000.000,00	124.542.400,00	(5.457.600,00)	95,80	
4.01 . 4.01.03 . 01 . 14 . 01	<i>Penyusunan Instrumen Analisis Jabatan PNS</i>	75.000.000,00	73.377.500,00	(1.622.500,00)	97,84	
4.01 . 4.01.03 . 01 . 14 . 01 . 5 . 2 . 1	Belanja Pegawai	43.400.000,00	43.344.000,00	(56.000,00)	99,87	
4.01 . 4.01.03 . 01 . 14 . 01 . 5 . 2 . 2	Belanja Barang dan Jasa	31.600.000,00	30.033.500,00	(1.566.500,00)	95,04	
4.01 . 4.01.03 . 01 . 14 . 02	<i>Pengelolaan Administrasi Kepegawaian di Lingkungan Setda Kab. Barsel</i>	30.000.000,00	27.889.300,00	(2.110.700,00)	92,96	
4.01 . 4.01.03 . 01 . 14 . 02 . 5 . 2 . 2	Belanja Barang dan Jasa	30.000.000,00	27.889.300,00	(2.110.700,00)	92,96	
4.01 . 4.01.03 . 01 . 14 . 02 . 5 . 2 . 3	Belanja Modal	0,00	0,00	0,00	0,00	
4.01 . 4.01.03 . 01 . 14 . 03	<i>Pembinaan Alumni Pendidikan Tinggi Kepamongprajaan (Purna Praja)</i>	25.000.000,00	23.275.600,00	(1.724.400,00)	93,10	
4.01 . 4.01.03 . 01 . 14 . 03 . 5 . 2 . 2	Belanja Barang dan Jasa	25.000.000,00	23.275.600,00	(1.724.400,00)	93,10	
4.01 . 4.01.03 . 01 . 15	<b>Program Penataan dan Penyempurnaan kebijakan Sistem dan Prosedur Pengawasan</b>	25.000.000,00	24.999.500,00	(500,00)	100,00	
4.01 . 4.01.03 . 01 . 15 . 01	<i>Pengolahan LHKPN</i>	25.000.000,00	24.999.500,00	(500,00)	100,00	
4.01 . 4.01.03 . 01 . 15 . 01 . 5 . 2 . 1	Belanja Pegawai	5.300.000,00	5.300.000,00	0,00	100,00	
4.01 . 4.01.03 . 01 . 15 . 01 . 5 . 2 . 2	Belanja Barang dan Jasa	19.700.000,00	19.699.500,00	(500,00)	100,00	
4.01 . 4.01.03 . 01 . 16	<b>Program Peningkatan Kapasitas Kelembagaan Perencanaan Pembangunan Daerah</b>	84.850.000,00	75.742.420,00	(9.107.580,00)	89,27	
4.01 . 4.01.03 . 01 . 16 . 02	<i>Pelaksanaan Program Reformasi Birokrasi</i>	43.000.000,00	38.969.620,00	(4.030.380,00)	90,63	
4.01 . 4.01.03 . 01 . 16 . 02 . 5 . 2 . 1	Belanja Pegawai	12.050.000,00	12.050.000,00	0,00	100,00	
4.01 . 4.01.03 . 01 . 16 . 02 . 5 . 2 . 2	Belanja Barang dan Jasa	30.950.000,00	26.919.620,00	(4.030.380,00)	86,98	
4.01 . 4.01.03 . 01 . 16 . 03	<i>Sistem Informasi Inovasi Pelayanan Publik (Sinovik)</i>	15.450.000,00	11.719.000,00	(3.731.000,00)	75,85	
4.01 . 4.01.03 . 01 . 16 . 03 . 5 . 2 . 1	Belanja Pegawai	0,00	0,00	0,00	0,00	
4.01 . 4.01.03 . 01 . 16 . 03 . 5 . 2 . 2	Belanja Barang dan Jasa	15.450.000,00	11.719.000,00	(3.731.000,00)	75,85	

KODE REKENING	URAIAN	JUMLAH (Rp)		BERTAMBAH / (BERKURANG)		DASAR HUKUM
		ANGGARAN SETELAH PERUBAHAN	REALISASI	(Rp)	(%)	
1	2	3	4	5 = 4 - 3	6	7
4.01 . 4.01.03 . 01 . 16 . 04	<i>Penataan Kelembagaan dan Penyusunan Profil Kelembagaan Organisasi Serta Monitoring Evaluasi</i>	26.400.000,00	25.053.800,00	(1.346.200,00)	94,90	
4.01 . 4.01.03 . 01 . 16 . 04 . 5 . 2 . 1	<i>Belanja Pegawai</i>	7.400.000,00	7.400.000,00	0,00	100,00	
4.01 . 4.01.03 . 01 . 16 . 04 . 5 . 2 . 2	<i>Belanja Barang dan Jasa</i>	19.000.000,00	17.653.800,00	(1.346.200,00)	92,91	
4.01 . 4.01.03 . 01 . 18	<b>Program Pengembangan Komunikasi, Informasi dan Media Massa</b>	335.000.000,00	334.820.000,00	(180.000,00)	99,95	
4.01 . 4.01.03 . 01 . 18 . 01	<i>Penyediaan Bahan Bacaan, Koran dan Majalah</i>	200.000.000,00	199.920.000,00	(80.000,00)	99,96	
4.01 . 4.01.03 . 01 . 18 . 01 . 5 . 2 . 2	<i>Belanja Barang dan Jasa</i>	200.000.000,00	199.920.000,00	(80.000,00)	99,96	
4.01 . 4.01.03 . 01 . 18 . 02	<i>Pembuatan Buku Kumpulan Pidato Bupati</i>	20.000.000,00	19.950.000,00	(50.000,00)	99,75	
4.01 . 4.01.03 . 01 . 18 . 02 . 5 . 2 . 2	<i>Belanja Barang dan Jasa</i>	20.000.000,00	19.950.000,00	(50.000,00)	99,75	
4.01 . 4.01.03 . 01 . 18 . 03	<i>Dokumentasi Pembangunan, Pemerintahan Kemasyarakatan dan Kegiatan Bupati/Wakil Bupati Melalui Foto dan VCD</i>	115.000.000,00	114.950.000,00	(50.000,00)	99,96	
4.01 . 4.01.03 . 01 . 18 . 03 . 5 . 2 . 1	<i>Belanja Pegawai</i>	0,00	0,00	0,00	0,00	
4.01 . 4.01.03 . 01 . 18 . 03 . 5 . 2 . 2	<i>Belanja Barang dan Jasa</i>	115.000.000,00	114.950.000,00	(50.000,00)	99,96	
4.01 . 4.01.03 . 01 . 19	<b>Program Peningkatan Pelayanan Kedinasan Kepala Daerah / Wakil Kepala Daerah</b>	2.625.000.000,00	2.390.144.383,00	(234.855.617,00)	91,05	
4.01 . 4.01.03 . 01 . 19 . 01	<i>Peningkatan Kapasitas Kegiatan KDH dan WKDH</i>	350.000.000,00	349.988.550,00	(11.450,00)	100,00	
4.01 . 4.01.03 . 01 . 19 . 01 . 5 . 2 . 2	<i>Belanja Barang dan Jasa</i>	350.000.000,00	349.988.550,00	(11.450,00)	100,00	
4.01 . 4.01.03 . 01 . 19 . 02	<i>Penerimaan Kunjungan Kerja Pejabat Negara / Departemen / Lembaga Pemerintah Non Departemen / Luar Negeri / Tamu Daerah Lainnya</i>	330.000.000,00	255.000.000,00	(75.000.000,00)	77,27	
4.01 . 4.01.03 . 01 . 19 . 02 . 5 . 2 . 2	<i>Belanja Barang dan Jasa</i>	330.000.000,00	255.000.000,00	(75.000.000,00)	77,27	
4.01 . 4.01.03 . 01 . 19 . 03	<i>Rapat Koordinasi Forum Koordinasi Pimpinan Daerah</i>	150.000.000,00	58.449.250,00	(91.550.750,00)	38,97	
4.01 . 4.01.03 . 01 . 19 . 03 . 5 . 2 . 1	<i>Belanja Pegawai</i>	50.000.000,00	0,00	(50.000.000,00)	0,00	
4.01 . 4.01.03 . 01 . 19 . 03 . 5 . 2 . 2	<i>Belanja Barang dan Jasa</i>	100.000.000,00	58.449.250,00	(41.550.750,00)	58,45	
4.01 . 4.01.03 . 01 . 19 . 04	<i>Rapat Koordinasi Pejabat Pemerintah Daerah</i>	60.000.000,00	36.815.000,00	(23.185.000,00)	61,36	
4.01 . 4.01.03 . 01 . 19 . 04 . 5 . 2 . 2	<i>Belanja Barang dan Jasa</i>	60.000.000,00	36.815.000,00	(23.185.000,00)	61,36	
4.01 . 4.01.03 . 01 . 19 . 05	<i>Kunjungan Kerja / Inspeksi KDH dan WKDH</i>	850.000.000,00	810.281.583,00	(39.718.417,00)	95,33	
4.01 . 4.01.03 . 01 . 19 . 05 . 5 . 2 . 2	<i>Belanja Barang dan Jasa</i>	850.000.000,00	810.281.583,00	(39.718.417,00)	95,33	
4.01 . 4.01.03 . 01 . 19 . 07	<i>Pelayanan Kegiatan Kedinasan KDH dan WKDH</i>	350.000.000,00	348.230.000,00	(1.770.000,00)	99,49	
4.01 . 4.01.03 . 01 . 19 . 07 . 5 . 2 . 2	<i>Belanja Barang dan Jasa</i>	350.000.000,00	348.230.000,00	(1.770.000,00)	99,49	
4.01 . 4.01.03 . 01 . 19 . 08	<i>Pelaksanaan Kegiatan Acara Kenegaraan dan Acara Resmi Daerah</i>	270.000.000,00	266.950.000,00	(3.050.000,00)	98,87	
4.01 . 4.01.03 . 01 . 19 . 08 . 5 . 2 . 2	<i>Belanja Barang dan Jasa</i>	270.000.000,00	266.950.000,00	(3.050.000,00)	98,87	
4.01 . 4.01.03 . 01 . 19 . 10	<i>Pengadaan Peralatan Keprotokolan</i>	90.000.000,00	89.910.000,00	(90.000,00)	99,90	

KODE REKENING	URAIAN	JUMLAH (Rp)		BERTAMBAH / (BERKURANG)		DASAR HUKUM
		ANGGARAN SETELAH PERUBAHAN	REALISASI	(Rp)	(%)	
1	2	3	4	5 = 4 - 3	6	7
4.01 . 4.01.03 . 01 . 19 . 10 . 5 . 2 . 2	Belanja Barang dan Jasa	75.000.000,00	74.910.000,00	(90.000,00)	99,88	
4.01 . 4.01.03 . 01 . 19 . 10 . 5 . 2 . 3	Belanja Modal	15.000.000,00	15.000.000,00	0,00	100,00	
4.01 . 4.01.03 . 01 . 19 . 11	<i>Pelaksanaan Kegiatan Kerjasama dan Keprotokolan</i>	175.000.000,00	174.520.000,00	(480.000,00)	99,73	
4.01 . 4.01.03 . 01 . 19 . 11 . 5 . 2 . 1	Belanja Pegawai	125.000.000,00	124.820.000,00	(180.000,00)	99,86	
4.01 . 4.01.03 . 01 . 19 . 11 . 5 . 2 . 2	Belanja Barang dan Jasa	50.000.000,00	49.700.000,00	(300.000,00)	99,40	
4.01 . 4.01.03 . 01 . 20	<b>Program Peningkatan Kapasitas Aparatur Pemerintahan Desa</b>	225.000.000,00	223.498.824,00	(1.501.176,00)	99,33	
4.01 . 4.01.03 . 01 . 20 . 01	<i>Penyelenggaraan Koordinasi dan Fasilitasi Pemerintahan Kecamatan, Kelurahan dan Desa</i>	175.000.000,00	173.641.024,00	(1.358.976,00)	99,22	
4.01 . 4.01.03 . 01 . 20 . 01 . 5 . 2 . 2	Belanja Barang dan Jasa	175.000.000,00	173.641.024,00	(1.358.976,00)	99,22	
4.01 . 4.01.03 . 01 . 20 . 04	<i>Pelatihan Pemerintahan Desa</i>	50.000.000,00	49.857.800,00	(142.200,00)	99,72	
4.01 . 4.01.03 . 01 . 20 . 04 . 5 . 2 . 2	Belanja Barang dan Jasa	50.000.000,00	49.857.800,00	(142.200,00)	99,72	
4.01 . 4.01.03 . 01 . 21	<b>Program Perencanaan Tata Ruang</b>	2.258.000.000,00	2.166.021.676,00	(91.978.324,00)	95,93	
4.01 . 4.01.03 . 01 . 21 . 01	<i>Penegasan Batas dan Toponomi</i>	264.000.000,00	256.973.500,00	(7.026.500,00)	97,34	
4.01 . 4.01.03 . 01 . 21 . 01 . 5 . 2 . 2	Belanja Barang dan Jasa	264.000.000,00	256.973.500,00	(7.026.500,00)	97,34	
4.01 . 4.01.03 . 01 . 21 . 02	<i>Pembebasan Tanah Untuk Bendungan D. I Uwang</i>	1.994.000.000,00	1.909.048.176,00	(84.951.824,00)	95,74	
4.01 . 4.01.03 . 01 . 21 . 02 . 5 . 2 . 1	Belanja Pegawai	50.000.000,00	18.050.000,00	(31.950.000,00)	36,10	
4.01 . 4.01.03 . 01 . 21 . 02 . 5 . 2 . 2	Belanja Barang dan Jasa	573.000.000,00	521.108.468,00	(51.891.532,00)	90,94	
4.01 . 4.01.03 . 01 . 21 . 02 . 5 . 2 . 3	Belanja Modal	1.371.000.000,00	1.369.889.708,00	(1.110.292,00)	99,92	
4.01 . 4.01.03 . 01 . 22	<b>Program Pemberdayaan Kelembagaan Kesejahteraan Sosial</b>	1.883.755.000,00	1.765.400.827,00	(118.354.173,00)	93,72	
4.01 . 4.01.03 . 01 . 22 . 01	<i>Pelayanan Kegiatan urusan Haji</i>	911.258.500,00	862.159.700,00	(49.098.800,00)	94,61	
4.01 . 4.01.03 . 01 . 22 . 01 . 5 . 2 . 1	Belanja Pegawai	57.500.000,00	57.500.000,00	0,00	100,00	
4.01 . 4.01.03 . 01 . 22 . 01 . 5 . 2 . 2	Belanja Barang dan Jasa	853.758.500,00	804.659.700,00	(49.098.800,00)	94,25	
4.01 . 4.01.03 . 01 . 22 . 02	<i>Penyelenggaraan Kegiatan untuk Safari Ramadhan Ke Kec di Kab. Barsel</i>	364.826.500,00	354.022.400,00	(10.804.100,00)	97,04	
4.01 . 4.01.03 . 01 . 22 . 02 . 5 . 2 . 1	Belanja Pegawai	19.950.000,00	19.950.000,00	0,00	100,00	
4.01 . 4.01.03 . 01 . 22 . 02 . 5 . 2 . 2	Belanja Barang dan Jasa	344.876.500,00	334.072.400,00	(10.804.100,00)	96,87	
4.01 . 4.01.03 . 01 . 22 . 03	<i>Penyelenggaraan Kegiatan untuk Safari Nyepi Ke Kec di Kab. Barsel</i>	60.000.000,00	57.950.000,00	(2.050.000,00)	96,58	
4.01 . 4.01.03 . 01 . 22 . 03 . 5 . 2 . 1	Belanja Pegawai	1.650.000,00	1.650.000,00	0,00	100,00	
4.01 . 4.01.03 . 01 . 22 . 03 . 5 . 2 . 2	Belanja Barang dan Jasa	58.350.000,00	56.300.000,00	(2.050.000,00)	96,49	
4.01 . 4.01.03 . 01 . 22 . 04	<i>Penyelenggaraan Kegiatan untuk Safari Natal Ke Kec di Kab. Barsel</i>	172.670.000,00	169.542.000,00	(3.128.000,00)	98,19	
4.01 . 4.01.03 . 01 . 22 . 04 . 5 . 2 . 1	Belanja Pegawai	17.750.000,00	16.440.000,00	(1.310.000,00)	92,62	
4.01 . 4.01.03 . 01 . 22 . 04 . 5 . 2 . 2	Belanja Barang dan Jasa	154.920.000,00	153.102.000,00	(1.818.000,00)	98,83	

KODE REKENING	URAIAN	JUMLAH (Rp)		BERTAMBAH / (BERKURANG)		DASAR HUKUM
		ANGGARAN SETELAH PERUBAHAN	REALISASI	(Rp)	(%)	
1	2	3	4	5 = 4 - 3	6	7
4.01 . 4.01.03 . 01 . 22 . 05	<i>Pelaksanaan Koordinasi Bidang Kesra</i>	200.000.000,00	197.129.727,00	(2.870.273,00)	98,56	
4.01 . 4.01.03 . 01 . 22 . 05 . 5 . 2 . 2	Belanja Barang dan Jasa	200.000.000,00	197.129.727,00	(2.870.273,00)	98,56	
4.01 . 4.01.03 . 01 . 22 . 07	<i>Pendampingan Kegiatan Anggota DPR RI, DPD, MPR, DPRD Prov. DPRD Kab. (Protokol)</i>	50.000.000,00	0,00	(50.000.000,00)	0,00	
4.01 . 4.01.03 . 01 . 22 . 07 . 5 . 2 . 2	Belanja Barang dan Jasa	50.000.000,00	0,00	(50.000.000,00)	0,00	
4.01 . 4.01.03 . 01 . 22 . 08	<i>Pembinaan, Evaluasi, Monitoring Bidang Kesra</i>	75.000.000,00	74.873.000,00	(127.000,00)	99,83	
4.01 . 4.01.03 . 01 . 22 . 08 . 5 . 2 . 2	Belanja Barang dan Jasa	75.000.000,00	74.873.000,00	(127.000,00)	99,83	
4.01 . 4.01.03 . 01 . 22 . 09	<i>MOU dengan UNS Solo untuk Kegiatan KKN</i>	50.000.000,00	49.724.000,00	(276.000,00)	99,45	
4.01 . 4.01.03 . 01 . 22 . 09 . 5 . 2 . 2	Belanja Barang dan Jasa	50.000.000,00	49.724.000,00	(276.000,00)	99,45	
4.01 . 4.01.03 . 01 . 23	<b>Program Pengembangan Nilai Budaya</b>	1.726.280.000,00	1.623.199.000,00	(103.081.000,00)	94,03	
4.01 . 4.01.03 . 01 . 23 . 01	<i>Tunjangan Damang, Sekretaris Damang dan Mantir Adat Kecamatan</i>	150.000.000,00	135.300.000,00	(14.700.000,00)	90,20	
4.01 . 4.01.03 . 01 . 23 . 01 . 5 . 2 . 1	Belanja Pegawai	147.600.000,00	132.900.000,00	(14.700.000,00)	90,04	
4.01 . 4.01.03 . 01 . 23 . 01 . 5 . 2 . 2	Belanja Barang dan Jasa	2.400.000,00	2.400.000,00	0,00	100,00	
4.01 . 4.01.03 . 01 . 23 . 02	<i>Peningkatan Kapasitas DAD Kabupaten, Kecamatan dan Damang</i>	360.000.000,00	295.000.000,00	(65.000.000,00)	81,94	
4.01 . 4.01.03 . 01 . 23 . 02 . 5 . 2 . 2	Belanja Barang dan Jasa	360.000.000,00	295.000.000,00	(65.000.000,00)	81,94	
4.01 . 4.01.03 . 01 . 23 . 03	<i>Pembinaan Kedamangan</i>	11.000.000,00	10.829.000,00	(171.000,00)	98,45	
4.01 . 4.01.03 . 01 . 23 . 03 . 5 . 2 . 2	Belanja Barang dan Jasa	11.000.000,00	10.829.000,00	(171.000,00)	98,45	
4.01 . 4.01.03 . 01 . 23 . 04	<i>Peningkatan Kapasitas Mantir Adat</i>	1.205.280.000,00	1.182.070.000,00	(23.210.000,00)	98,07	
4.01 . 4.01.03 . 01 . 23 . 04 . 5 . 2 . 1	Belanja Pegawai	1.192.320.000,00	1.169.640.000,00	(22.680.000,00)	98,10	
4.01 . 4.01.03 . 01 . 23 . 04 . 5 . 2 . 2	Belanja Barang dan Jasa	12.960.000,00	12.430.000,00	(530.000,00)	95,91	
4.01 . 4.01.03 . 01 . 24	<b>Program Peningkatan Peran Serta Kepemudaan</b>	50.000.000,00	49.975.000,00	(25.000,00)	99,95	
4.01 . 4.01.03 . 01 . 24 . 01	<i>Pembinaan Senam Massal Setda Kabupaten Barito Selatan</i>	50.000.000,00	49.975.000,00	(25.000,00)	99,95	
4.01 . 4.01.03 . 01 . 24 . 01 . 5 . 2 . 1	Belanja Pegawai	29.100.000,00	29.100.000,00	0,00	100,00	
4.01 . 4.01.03 . 01 . 24 . 01 . 5 . 2 . 2	Belanja Barang dan Jasa	20.900.000,00	20.875.000,00	(25.000,00)	99,88	
4.01 . 4.01.03 . 01 . 25	<b>Program Pembangunan Ekonomi</b>	810.000.000,00	778.066.719,00	(31.933.281,00)	96,06	
4.01 . 4.01.03 . 01 . 25 . 01	<i>Kegiatan Pengembangan Ekonomi Kemasyarakatan</i>	50.000.000,00	49.538.150,00	(461.850,00)	99,08	
4.01 . 4.01.03 . 01 . 25 . 01 . 5 . 2 . 2	Belanja Barang dan Jasa	50.000.000,00	49.538.150,00	(461.850,00)	99,08	
4.01 . 4.01.03 . 01 . 25 . 02	<i>Kegiatan Penyaluran Beras Miskin Di Kab. Barsel</i>	335.000.000,00	314.210.850,00	(20.789.150,00)	93,79	
4.01 . 4.01.03 . 01 . 25 . 02 . 5 . 2 . 1	Belanja Pegawai	188.079.000,00	186.943.650,00	(1.135.350,00)	99,40	
4.01 . 4.01.03 . 01 . 25 . 02 . 5 . 2 . 2	Belanja Barang dan Jasa	146.921.000,00	127.267.200,00	(19.653.800,00)	86,62	
4.01 . 4.01.03 . 01 . 25 . 03	<i>Pelaksanaan Rapat, Pertemuan Teknis dan Pemantauan Bidang Ekonomi</i>	350.000.000,00	340.313.169,00	(9.686.831,00)	97,23	


KODE REKENING	URAIAN	JUMLAH (Rp)		BERTAMBAH / (BERKURANG)		DASAR HUKUM
		ANGGARAN SETELAH PERUBAHAN	REALISASI	(Rp)	(%)	
1	2	3	4	5 = 4 - 3	6	7
4.01 . 4.01.03 . 01 . 25 . 03 . 5 . 2 . 2	Belanja Barang dan Jasa	350.000.000,00	340.313.169,00	(9.686.831,00)	97,23	
4.01 . 4.01.03 . 01 . 25 . 04	Kegiatan Monitoring, Evaluasi dan Pelaporan Bidang	75.000.000,00	74.004.550,00	(995.450,00)	98,67	
	Perekonomian dan SDA					
4.01 . 4.01.03 . 01 . 25 . 04 . 5 . 2 . 2	Belanja Barang dan Jasa	75.000.000,00	74.004.550,00	(995.450,00)	98,67	
4.01 . 4.01.03 . 01 . 27	<b>Program Kerjasama Pembangunan</b>	929.602.900,00	904.333.266,00	(25.269.634,00)	97,28	
4.01 . 4.01.03 . 01 . 27 . 01	Satgas Saber Pungli	220.800.000,00	216.436.900,00	(4.363.100,00)	98,02	
4.01 . 4.01.03 . 01 . 27 . 01 . 5 . 2 . 1	Belanja Pegawai	125.000.000,00	121.360.000,00	(3.640.000,00)	97,09	
4.01 . 4.01.03 . 01 . 27 . 01 . 5 . 2 . 2	Belanja Barang dan Jasa	95.800.000,00	95.076.900,00	(723.100,00)	99,25	
4.01 . 4.01.03 . 01 . 27 . 02	Tim Pengendali Inflasi Daerah	100.000.000,00	93.921.150,00	(6.078.850,00)	93,92	
4.01 . 4.01.03 . 01 . 27 . 02 . 5 . 2 . 1	Belanja Pegawai	40.000.000,00	38.852.500,00	(1.147.500,00)	97,13	
4.01 . 4.01.03 . 01 . 27 . 02 . 5 . 2 . 2	Belanja Barang dan Jasa	60.000.000,00	55.068.650,00	(4.931.350,00)	91,78	
4.01 . 4.01.03 . 01 . 27 . 03	Revisi PERDA PDAM	50.000.000,00	49.203.100,00	(796.900,00)	98,41	
4.01 . 4.01.03 . 01 . 27 . 03 . 5 . 2 . 1	Belanja Pegawai	21.200.000,00	21.200.000,00	0,00	100,00	
4.01 . 4.01.03 . 01 . 27 . 03 . 5 . 2 . 2	Belanja Barang dan Jasa	28.800.000,00	28.003.100,00	(796.900,00)	97,23	
4.01 . 4.01.03 . 01 . 27 . 04	Pengelolaan Energi Baru Terbarukan	468.802.900,00	456.522.116,00	(12.280.784,00)	97,38	
4.01 . 4.01.03 . 01 . 27 . 04 . 5 . 2 . 1	Belanja Pegawai	11.000.000,00	5.600.000,00	(5.400.000,00)	50,91	
4.01 . 4.01.03 . 01 . 27 . 04 . 5 . 2 . 2	Belanja Barang dan Jasa	447.832.900,00	440.952.116,00	(6.880.784,00)	98,46	
4.01 . 4.01.03 . 01 . 27 . 04 . 5 . 2 . 3	Belanja Modal	9.970.000,00	9.970.000,00	0,00	100,00	
4.01 . 4.01.03 . 01 . 27 . 08	Satgas Anti narkoba(Perubahan)	90.000.000,00	88.250.000,00	(1.750.000,00)	98,06	
4.01 . 4.01.03 . 01 . 27 . 08 . 5 . 2 . 1	Belanja Pegawai	39.100.000,00	37.420.000,00	(1.680.000,00)	95,70	
4.01 . 4.01.03 . 01 . 27 . 08 . 5 . 2 . 2	Belanja Barang dan Jasa	50.900.000,00	50.830.000,00	(70.000,00)	99,86	
4.01 . 4.01.03 . 01 . 28	<b>Program Peningkatan Sistem Pengawasan Internal dan Pengendalian Pelaksanaan Kebijakan KDH</b>	1.369.190.000,00	1.338.820.052,00	(30.369.948,00)	97,78	
4.01 . 4.01.03 . 01 . 28 . 01	Pengendalian Manajemen Pelaksanaan Pembangunan	105.000.000,00	104.545.000,00	(455.000,00)	99,57	
4.01 . 4.01.03 . 01 . 28 . 01 . 5 . 2 . 2	Belanja Barang dan Jasa	105.000.000,00	104.545.000,00	(455.000,00)	99,57	
4.01 . 4.01.03 . 01 . 28 . 02	Tindak Lanjut Hasil temuan Pengawasan	50.000.000,00	48.260.000,00	(1.740.000,00)	96,52	
4.01 . 4.01.03 . 01 . 28 . 02 . 5 . 2 . 1	Belanja Pegawai	39.500.000,00	39.500.000,00	0,00	100,00	
4.01 . 4.01.03 . 01 . 28 . 02 . 5 . 2 . 2	Belanja Barang dan Jasa	10.500.000,00	8.760.000,00	(1.740.000,00)	83,43	
4.01 . 4.01.03 . 01 . 28 . 03	Pelaksanaan TEPPRA Setda Kab. Barsel	63.690.000,00	63.500.000,00	(190.000,00)	99,70	
4.01 . 4.01.03 . 01 . 28 . 03 . 5 . 2 . 2	Belanja Barang dan Jasa	63.690.000,00	63.500.000,00	(190.000,00)	99,70	
4.01 . 4.01.03 . 01 . 28 . 04	Penanganan Kasus Pada Wilayah Pemerintahan Dibawahnya	25.000.000,00	24.132.000,00	(868.000,00)	96,53	
4.01 . 4.01.03 . 01 . 28 . 04 . 5 . 2 . 2	Belanja Barang dan Jasa	25.000.000,00	24.132.000,00	(868.000,00)	96,53	

KODE REKENING	URAIAN	JUMLAH (Rp)		BERTAMBAH / (BERKURANG)		DASAR HUKUM
		ANGGARAN SETELAH PERUBAHAN	REALISASI	(Rp)	(%)	
1	2	3	4	5 = 4 - 3	6	7
4.01 . 4.01.03 . 01 . 28 . 05	<i>Pembinaan dan Pengawasan PATEN</i>	50.000.000,00	49.785.200,00	(214.800,00)	99,57	
4.01 . 4.01.03 . 01 . 28 . 05 . 5 . 2 . 2	Belanja Barang dan Jasa	50.000.000,00	49.785.200,00	(214.800,00)	99,57	
4.01 . 4.01.03 . 01 . 28 . 07	<i>Pelaksanaan Rapat dan Pertemuan Teknis Bencana Alam, Pemerintahan Umum, Tugas Pembantuan dan Dekonsentrasi, Pelayanan Umum, Trantib dan Linmas</i>	200.000.000,00	193.358.740,00	(6.641.260,00)	96,68	
4.01 . 4.01.03 . 01 . 28 . 07 . 5 . 2 . 2	Belanja Barang dan Jasa	200.000.000,00	193.358.740,00	(6.641.260,00)	96,68	
4.01 . 4.01.03 . 01 . 28 . 08	<i>Dukungan Elemen Satuan Kerja (DESK) Pilkada Bupati/ Wakil Bupati</i>	175.000.000,00	173.154.000,00	(1.846.000,00)	98,95	
4.01 . 4.01.03 . 01 . 28 . 08 . 5 . 2 . 1	Belanja Pegawai	24.000.000,00	24.000.000,00	0,00	100,00	
4.01 . 4.01.03 . 01 . 28 . 08 . 5 . 2 . 2	Belanja Barang dan Jasa	151.000.000,00	149.154.000,00	(1.846.000,00)	98,78	
4.01 . 4.01.03 . 01 . 28 . 09	<i>Peningkatan LAPOR SP4N Kabupaten Barito Selatan (Perubahan)</i>	50.000.000,00	49.698.412,00	(301.588,00)	99,40	
4.01 . 4.01.03 . 01 . 28 . 09 . 5 . 2 . 2	Belanja Barang dan Jasa	50.000.000,00	49.698.412,00	(301.588,00)	99,40	
4.01 . 4.01.03 . 01 . 28 . 10	<i>Pengelolaan dan Penyusunan Laporan Kegiatan APBD Kab.Barito Selatan TA2017 (Perubahan)</i>	50.500.000,00	50.500.000,00	0,00	100,00	
4.01 . 4.01.03 . 01 . 28 . 10 . 5 . 2 . 1	Belanja Pegawai	50.000.000,00	50.000.000,00	0,00	100,00	
4.01 . 4.01.03 . 01 . 28 . 10 . 5 . 2 . 2	Belanja Barang dan Jasa	500.000,00	500.000,00	0,00	100,00	
4.01 . 4.01.03 . 01 . 28 . 11	<i>Rapat Kerja Daerah (RAKERDA)</i>	600.000.000,00	581.886.700,00	(18.113.300,00)	96,98	
4.01 . 4.01.03 . 01 . 28 . 11 . 5 . 2 . 1	Belanja Pegawai	16.550.000,00	16.550.000,00	0,00	100,00	
4.01 . 4.01.03 . 01 . 28 . 11 . 5 . 2 . 2	Belanja Barang dan Jasa	583.450.000,00	565.336.700,00	(18.113.300,00)	96,90	
4.01 . 4.01.03 . 01 . 29	<b>Program Optimalisasi Pemanfaatan Teknologi Informasi</b>	510.000.000,00	464.347.496,00	(45.652.504,00)	91,05	
4.01 . 4.01.03 . 01 . 29 . 01	<i>Pembinaan Layanan Pengadaan Secara Elektronik (LPSE) Kab. Barsel</i>	250.000.000,00	216.037.042,00	(33.962.958,00)	86,41	
4.01 . 4.01.03 . 01 . 29 . 01 . 5 . 2 . 1	Belanja Pegawai	160.800.000,00	151.500.000,00	(9.300.000,00)	94,22	
4.01 . 4.01.03 . 01 . 29 . 01 . 5 . 2 . 2	Belanja Barang dan Jasa	89.200.000,00	64.537.042,00	(24.662.958,00)	72,35	
4.01 . 4.01.03 . 01 . 29 . 02	<i>Pengelolaan e-Government di Setda Kab. Barsel</i>	75.000.000,00	69.460.234,00	(5.539.766,00)	92,61	
4.01 . 4.01.03 . 01 . 29 . 02 . 5 . 2 . 1	Belanja Pegawai	31.500.000,00	27.900.000,00	(3.600.000,00)	88,57	
4.01 . 4.01.03 . 01 . 29 . 02 . 5 . 2 . 2	Belanja Barang dan Jasa	43.500.000,00	41.560.234,00	(1.939.766,00)	95,54	
4.01 . 4.01.03 . 01 . 29 . 03	<i>Dukungan Pengelolaan Data SDDKN Kab. Barsel</i>	35.000.000,00	32.345.000,00	(2.655.000,00)	92,41	
4.01 . 4.01.03 . 01 . 29 . 03 . 5 . 2 . 2	Belanja Barang dan Jasa	35.000.000,00	32.345.000,00	(2.655.000,00)	92,41	
4.01 . 4.01.03 . 01 . 29 . 04	<i>Peningkatan Aplikasi Berbasis Elektronik (Perubahan)</i>	150.000.000,00	146.505.220,00	(3.494.780,00)	97,67	
4.01 . 4.01.03 . 01 . 29 . 04 . 5 . 2 . 2	Belanja Barang dan Jasa	18.000.000,00	15.428.000,00	(2.572.000,00)	85,71	
4.01 . 4.01.03 . 01 . 29 . 04 . 5 . 2 . 3	Belanja Modal	132.000.000,00	131.077.220,00	(922.780,00)	99,30	
4.01 . 4.01.03 . 01 . 30	<b>Program Penyelesaian Konflik-konflik Pertanahan</b>	86.000.000,00	76.586.000,00	(9.414.000,00)	89,05	

KODE REKENING	URAIAN	JUMLAH (Rp)		BERTAMBAH / (BERKURANG)		DASAR HUKUM
		ANGGARAN SETELAH PERUBAHAN	REALISASI	(Rp)	(%)	
1	2	3	4	5 = 4 - 3	6	7
4.01 . 4.01.03 . 01 . 30 . 01	<i>Kegiatan Penyelesaian Konflik-konflik Pertanahan</i>	86.000.000,00	76.586.000,00	(9.414.000,00)	89,05	
	<i>Bidang Pertambangan, Kehutanan dan Perkebunan</i>					
4.01 . 4.01.03 . 01 . 30 . 01 . 5 . 2 . 1	Belanja Pegawai	51.000.000,00	49.620.000,00	(1.380.000,00)	97,29	
4.01 . 4.01.03 . 01 . 30 . 01 . 5 . 2 . 2	Belanja Barang dan Jasa	35.000.000,00	26.966.000,00	(8.034.000,00)	77,05	
4.01 . 4.01.03 . 01 . 31	<b>Program Pelayanan Pengadaan Pemerintah</b>	1.649.350.000,00	1.609.346.769,00	(40.003.231,00)	97,57	
4.01 . 4.01.03 . 01 . 31 . 01	<i>Pengelolaan Administrasi Pengadaan barang dan Jasa</i>	579.300.000,00	576.537.029,00	(2.762.971,00)	99,52	
4.01 . 4.01.03 . 01 . 31 . 01 . 5 . 2 . 1	Belanja Pegawai	23.100.000,00	22.050.000,00	(1.050.000,00)	95,45	
4.01 . 4.01.03 . 01 . 31 . 01 . 5 . 2 . 2	Belanja Barang dan Jasa	252.750.000,00	251.137.029,00	(1.612.971,00)	99,36	
4.01 . 4.01.03 . 01 . 31 . 01 . 5 . 2 . 3	Belanja Modal	303.450.000,00	303.350.000,00	(100.000,00)	99,97	
4.01 . 4.01.03 . 01 . 31 . 02	<i>Pelayanan Pengadaan barang dan Jasa</i>	566.550.000,00	563.625.535,00	(2.924.465,00)	99,48	
4.01 . 4.01.03 . 01 . 31 . 02 . 5 . 2 . 1	Belanja Pegawai	165.000.000,00	165.000.000,00	0,00	100,00	
4.01 . 4.01.03 . 01 . 31 . 02 . 5 . 2 . 2	Belanja Barang dan Jasa	245.500.000,00	243.475.535,00	(2.024.465,00)	99,18	
4.01 . 4.01.03 . 01 . 31 . 02 . 5 . 2 . 3	Belanja Modal	156.050.000,00	155.150.000,00	(900.000,00)	99,42	
4.01 . 4.01.03 . 01 . 31 . 03	<i>Penyediaan Informasi Pelaporan dan Dokumentasi</i>	168.500.000,00	167.564.753,00	(935.247,00)	99,44	
	<i>Pengadaan Barang dan Jasa</i>					
4.01 . 4.01.03 . 01 . 31 . 03 . 5 . 2 . 2	Belanja Barang dan Jasa	168.500.000,00	167.564.753,00	(935.247,00)	99,44	
4.01 . 4.01.03 . 01 . 31 . 04	<i>Bimbingan Teknis Implementasi Peraturan</i>	335.000.000,00	301.619.452,00	(33.380.548,00)	90,04	
	<i>Perundang-undangan</i>					
4.01 . 4.01.03 . 01 . 31 . 04 . 5 . 2 . 2	Belanja Barang dan Jasa	335.000.000,00	301.619.452,00	(33.380.548,00)	90,04	
	<b>SURPLUS / (DEFISIT)</b>	(49.300.915.634,00)	(44.581.358.128,00)	4.719.557.506,00	90,43	

BUNTOK, 29 Agustus 2018  
**BUPATI BARITO SELATAN**

**EDDY RAYA SAMSURI**

<div><div>PEMERINTAH KABUPATEN BARITO SELATAN</div><div>RINCIAN LAPORAN REALISASI ANGGARAN MENURUT URUSAN PEMERINTAHAN DAERAH, ORGANISASI, PENDAPATAN, BELANJA DAN PEMBIAYAAN</div><div>TAHUN ANGGARAN 2017</div></div>						
<div><div>Urusan Pemerintahan : 4</div><div>Bidang Pemerintahan : 4 . 01</div><div>Unit Organisasi : 4 . 01 . 04</div><div>Sub Unit Organisasi : 4 . 01 . 04 . 01</div></div> <div><div>Urusan Pemerintahan Fungsi Penunjang</div><div>Administrasi Pemerintahan</div><div>SEKRETARIAT DEWAN PERWAKILAN RAKYAT DAERAH</div><div>SEKRETARIAT DEWAN PERWAKILAN RAKYAT DAERAH</div></div>						
KODE REKENING	URAIAN	JUMLAH (Rp)		BERTAMBAH / (BERKURANG)		DASAR HUKUM
		ANGGARAN SETELAH PERUBAHAN	REALISASI	(Rp)	(%)	
1	2	3	4	5 = 4 - 3	6	7
4.01 . 4.01.04 . 01 . 00 . 00 . 5	BELANJA	23.621.793.129,00	21.245.100.801,00	(2.376.692.328,00)	89,94	
4.01 . 4.01.04 . 01 . 00 . 00 . 5 . 1	BELANJA TIDAK LANGSUNG	3.062.358.520,00	2.022.786.847,00	(1.039.571.673,00)	66,05	
4.01 . 4.01.04 . 01 . 00 . 00 . 5 . 1 . 1	Belanja Pegawai	3.062.358.520,00	2.022.786.847,00	(1.039.571.673,00)	66,05	
4.01 . 4.01.04 . 01 . 01 . 01 . 5 . 2	BELANJA LANGSUNG	20.559.434.609,00	19.222.313.954,00	(1.337.120.655,00)	93,50	
4.01 . 4.01.04 . 01 . 01	Program Pelayanan Administrasi Perkantoran	7.425.116.734,00	7.068.062.525,00	(357.054.209,00)	95,19	
4.01 . 4.01.04 . 01 . 01 . 01	<i>Penyediaan jasa surat menyurat</i>	15.000.000,00	13.315.000,00	(1.685.000,00)	88,77	
4.01 . 4.01.04 . 01 . 01 . 01 . 5 . 2 . 2	Belanja Barang dan Jasa	15.000.000,00	13.315.000,00	(1.685.000,00)	88,77	
4.01 . 4.01.04 . 01 . 01 . 02	<i>Penyediaan jasa komunikasi, sumber daya air dan listrik</i>	263.000.000,00	220.290.032,00	(42.709.968,00)	83,76	
4.01 . 4.01.04 . 01 . 01 . 02 . 5 . 2 . 2	Belanja Barang dan Jasa	263.000.000,00	220.290.032,00	(42.709.968,00)	83,76	
4.01 . 4.01.04 . 01 . 01 . 03	<i>Penyediaan jasa peralatan dan perlengkapan kantor</i>	12.000.000,00	11.296.500,00	(703.500,00)	94,14	
4.01 . 4.01.04 . 01 . 01 . 03 . 5 . 2 . 2	Belanja Barang dan Jasa	12.000.000,00	11.296.500,00	(703.500,00)	94,14	
4.01 . 4.01.04 . 01 . 01 . 06	<i>Penyediaan jasa pemeliharaan dan perizinan kendaraan dinas/operasional</i>	155.000.000,00	149.494.775,00	(5.505.225,00)	96,45	
4.01 . 4.01.04 . 01 . 01 . 06 . 5 . 2 . 2	Belanja Barang dan Jasa	155.000.000,00	149.494.775,00	(5.505.225,00)	96,45	
4.01 . 4.01.04 . 01 . 01 . 07	<i>Penyediaan jasa administrasi keuangan</i>	244.000.000,00	229.950.000,00	(14.050.000,00)	94,24	
4.01 . 4.01.04 . 01 . 01 . 07 . 5 . 2 . 1	Belanja Pegawai	243.000.000,00	228.950.000,00	(14.050.000,00)	94,22	
4.01 . 4.01.04 . 01 . 01 . 07 . 5 . 2 . 2	Belanja Barang dan Jasa	1.000.000,00	1.000.000,00	0,00	100,00	
4.01 . 4.01.04 . 01 . 01 . 08	<i>Penyediaan jasa kebersihan kantor</i>	119.437.500,00	119.433.500,00	(4.000,00)	100,00	
4.01 . 4.01.04 . 01 . 01 . 08 . 5 . 2 . 1	Belanja Pegawai	3.000.000,00	3.000.000,00	0,00	100,00	
4.01 . 4.01.04 . 01 . 01 . 08 . 5 . 2 . 2	Belanja Barang dan Jasa	116.437.500,00	116.433.500,00	(4.000,00)	100,00	
4.01 . 4.01.04 . 01 . 01 . 10	<i>Penyediaan alat tulis kantor</i>	189.705.000,00	189.705.000,00	0,00	100,00	



KODE REKENING	URAIAN	JUMLAH (Rp)		BERTAMBAH / (BERKURANG)		DASAR HUKUM
		ANGGARAN SETELAH PERUBAHAN	REALISASI	(Rp)	(%)	
1	2	3	4	5 = 4 - 3	6	7
4.01 . 4.01.04 . 01 . 01 . 10 . 5 . 2 . 2	Belanja Barang dan Jasa	189.705.000,00	189.705.000,00	0,00	100,00	
4.01 . 4.01.04 . 01 . 01 . 11	<i>Penyediaan barang cetakan dan penggandaan</i>	114.580.000,00	107.918.250,00	(6.661.750,00)	94,19	
4.01 . 4.01.04 . 01 . 01 . 11 . 5 . 2 . 2	Belanja Barang dan Jasa	114.580.000,00	107.918.250,00	(6.661.750,00)	94,19	
4.01 . 4.01.04 . 01 . 01 . 12	<i>Penyediaan komponen instalasi listrik/penerangan bangunan kantor</i>	94.000.000,00	90.352.500,00	(3.647.500,00)	96,12	
4.01 . 4.01.04 . 01 . 01 . 12 . 5 . 2 . 2	Belanja Barang dan Jasa	94.000.000,00	90.352.500,00	(3.647.500,00)	96,12	
4.01 . 4.01.04 . 01 . 01 . 17	<i>Penyediaan makanan dan minuman</i>	1.100.000.000,00	1.099.788.500,00	(211.500,00)	99,98	
4.01 . 4.01.04 . 01 . 01 . 17 . 5 . 2 . 2	Belanja Barang dan Jasa	1.100.000.000,00	1.099.788.500,00	(211.500,00)	99,98	
4.01 . 4.01.04 . 01 . 01 . 18	<i>Rapat-rapat koordinasi dan konsultasi ke luar daerah</i>	365.194.234,00	362.750.401,00	(2.443.833,00)	99,33	
4.01 . 4.01.04 . 01 . 01 . 18 . 5 . 2 . 2	Belanja Barang dan Jasa	365.194.234,00	362.750.401,00	(2.443.833,00)	99,33	
4.01 . 4.01.04 . 01 . 01 . 23	<i>Penyediaan Jasa Keamanan Kantor</i>	142.900.000,00	130.360.000,00	(12.540.000,00)	91,22	
4.01 . 4.01.04 . 01 . 01 . 23 . 5 . 2 . 1	Belanja Pegawai	58.400.000,00	48.400.000,00	(10.000.000,00)	82,88	
4.01 . 4.01.04 . 01 . 01 . 23 . 5 . 2 . 2	Belanja Barang dan Jasa	84.500.000,00	81.960.000,00	(2.540.000,00)	96,99	
4.01 . 4.01.04 . 01 . 01 . 71	<i>Penyediaan Bahan Bacaan / Buletin dan Buku Perpustakaan</i>	310.000.000,00	309.990.000,00	(10.000,00)	100,00	
4.01 . 4.01.04 . 01 . 01 . 71 . 5 . 2 . 2	Belanja Barang dan Jasa	310.000.000,00	309.990.000,00	(10.000,00)	100,00	
4.01 . 4.01.04 . 01 . 01 . 72	<i>Penyediaan Petugas Keamanan, Kebersihan, Sopir dan Administrasi Kantor</i>	973.400.000,00	945.550.780,00	(27.849.220,00)	97,14	
4.01 . 4.01.04 . 01 . 01 . 72 . 5 . 2 . 1	Belanja Pegawai	868.400.000,00	842.600.000,00	(25.800.000,00)	97,03	
4.01 . 4.01.04 . 01 . 01 . 72 . 5 . 2 . 2	Belanja Barang dan Jasa	105.000.000,00	102.950.780,00	(2.049.220,00)	98,05	
4.01 . 4.01.04 . 01 . 01 . 73	<i>Penataan Data Aset dan Barang</i>	32.450.000,00	32.180.000,00	(270.000,00)	99,17	
4.01 . 4.01.04 . 01 . 01 . 73 . 5 . 2 . 1	Belanja Pegawai	2.400.000,00	2.250.000,00	(150.000,00)	93,75	
4.01 . 4.01.04 . 01 . 01 . 73 . 5 . 2 . 2	Belanja Barang dan Jasa	30.050.000,00	29.930.000,00	(120.000,00)	99,60	
4.01 . 4.01.04 . 01 . 01 . 74	<i>Pemeliharaan Rutin Berkala Arsip Dokumen laporan Kunjungan Kerja</i>	15.450.000,00	15.040.000,00	(410.000,00)	97,35	
4.01 . 4.01.04 . 01 . 01 . 74 . 5 . 2 . 1	Belanja Pegawai	10.450.000,00	10.450.000,00	0,00	100,00	
4.01 . 4.01.04 . 01 . 01 . 74 . 5 . 2 . 2	Belanja Barang dan Jasa	5.000.000,00	4.590.000,00	(410.000,00)	91,80	
4.01 . 4.01.04 . 01 . 01 . 75	<i>Biaya Publikasi</i>	2.087.000.000,00	2.080.291.650,00	(6.708.350,00)	99,68	
4.01 . 4.01.04 . 01 . 01 . 75 . 5 . 2 . 1	Belanja Pegawai	20.000.000,00	20.000.000,00	0,00	100,00	
4.01 . 4.01.04 . 01 . 01 . 75 . 5 . 2 . 2	Belanja Barang dan Jasa	2.067.000.000,00	2.060.291.650,00	(6.708.350,00)	99,68	
4.01 . 4.01.04 . 01 . 01 . 76	<i>Biaya Dokumentasi dan Dekorasi</i>	168.000.000,00	167.979.000,00	(21.000,00)	99,99	
4.01 . 4.01.04 . 01 . 01 . 76 . 5 . 2 . 2	Belanja Barang dan Jasa	168.000.000,00	167.979.000,00	(21.000,00)	99,99	
4.01 . 4.01.04 . 01 . 01 . 78	<i>Pendampingan Kegiatan DPRD Kabupaten Barito Selatan</i>	571.500.000,00	499.718.817,00	(71.781.183,00)	87,44	
4.01 . 4.01.04 . 01 . 01 . 78 . 5 . 2 . 2	Belanja Barang dan Jasa	571.500.000,00	499.718.817,00	(71.781.183,00)	87,44	

KODE REKENING	URAIAN	JUMLAH (Rp)		BERTAMBAH / (BERKURANG)		DASAR HUKUM
		ANGGARAN SETELAH PERUBAHAN	REALISASI	(Rp)	(%)	
1	2	3	4	5 = 4 - 3	6	7
4.01 . 4.01.04 . 01 . 01 . 79	<i>Peningkatan dan Penataan Administrasi Kepegawaian</i>	45.000.000,00	39.880.000,00	(5.120.000,00)	88,62	
4.01 . 4.01.04 . 01 . 01 . 79 . 5 . 2 . 1	Belanja Pegawai	12.700.000,00	8.150.000,00	(4.550.000,00)	64,17	
4.01 . 4.01.04 . 01 . 01 . 79 . 5 . 2 . 2	Belanja Barang dan Jasa	32.300.000,00	31.730.000,00	(570.000,00)	98,24	
4.01 . 4.01.04 . 01 . 01 . 80	<i>Penyediaan Jasa Jaminan Pemeliharaan Kesehatan DPRD</i>	77.500.000,00	44.777.820,00	(32.722.180,00)	57,78	
4.01 . 4.01.04 . 01 . 01 . 80 . 5 . 2 . 2	Belanja Barang dan Jasa	77.500.000,00	44.777.820,00	(32.722.180,00)	57,78	
4.01 . 4.01.04 . 01 . 01 . 97	<i>Penyediaan bahan makanan dan minuman serta peralatan rumah tangga Pimpinan DPRD (Perubahan)</i>	330.000.000,00	208.000.000,00	(122.000.000,00)	63,03	
4.01 . 4.01.04 . 01 . 01 . 97 . 5 . 2 . 2	Belanja Barang dan Jasa	330.000.000,00	208.000.000,00	(122.000.000,00)	63,03	
4.01 . 4.01.04 . 01 . 02	<b>Program Peningkatan Sarana dan Prasarana Aparatur</b>	2.118.300.000,00	2.071.207.507,00	(47.092.493,00)	97,78	
4.01 . 4.01.04 . 01 . 02 . 20	<i>Pemeliharaan rutin/berkala rumah jabatan</i>	110.000.000,00	109.993.325,00	(6.675,00)	99,99	
4.01 . 4.01.04 . 01 . 02 . 20 . 5 . 2 . 2	Belanja Barang dan Jasa	110.000.000,00	109.993.325,00	(6.675,00)	99,99	
4.01 . 4.01.04 . 01 . 02 . 22	<i>Pemeliharaan rutin/berkala gedung kantor</i>	95.000.000,00	92.666.500,00	(2.333.500,00)	97,54	
4.01 . 4.01.04 . 01 . 02 . 22 . 5 . 2 . 2	Belanja Barang dan Jasa	95.000.000,00	92.666.500,00	(2.333.500,00)	97,54	
4.01 . 4.01.04 . 01 . 02 . 23	<i>Pemeliharaan rutin/berkala mobil jabatan</i>	295.400.000,00	268.696.482,00	(26.703.518,00)	90,96	
4.01 . 4.01.04 . 01 . 02 . 23 . 5 . 2 . 2	Belanja Barang dan Jasa	295.400.000,00	268.696.482,00	(26.703.518,00)	90,96	
4.01 . 4.01.04 . 01 . 02 . 24	<i>Pemeliharaan rutin/berkala kendaraan dinas/operasional</i>	105.000.000,00	98.776.200,00	(6.223.800,00)	94,07	
4.01 . 4.01.04 . 01 . 02 . 24 . 5 . 2 . 2	Belanja Barang dan Jasa	105.000.000,00	98.776.200,00	(6.223.800,00)	94,07	
4.01 . 4.01.04 . 01 . 02 . 29	<i>Pemeliharaan rutin/berkala mebeleur</i>	54.600.000,00	53.850.000,00	(750.000,00)	98,63	
4.01 . 4.01.04 . 01 . 02 . 29 . 5 . 2 . 1	Belanja Pegawai	18.000.000,00	17.250.000,00	(750.000,00)	95,83	
4.01 . 4.01.04 . 01 . 02 . 29 . 5 . 2 . 2	Belanja Barang dan Jasa	36.600.000,00	36.600.000,00	0,00	100,00	
4.01 . 4.01.04 . 01 . 02 . 69	<i>Pemeliharaan AC</i>	79.000.000,00	78.800.000,00	(200.000,00)	99,75	
4.01 . 4.01.04 . 01 . 02 . 69 . 5 . 2 . 2	Belanja Barang dan Jasa	79.000.000,00	78.800.000,00	(200.000,00)	99,75	
4.01 . 4.01.04 . 01 . 02 . 70	<i>Pemeliharaan Alat-Alat Studio dan Komunikasi</i>	20.000.000,00	20.000.000,00	0,00	100,00	
4.01 . 4.01.04 . 01 . 02 . 70 . 5 . 2 . 1	Belanja Pegawai	4.800.000,00	4.800.000,00	0,00	100,00	
4.01 . 4.01.04 . 01 . 02 . 70 . 5 . 2 . 2	Belanja Barang dan Jasa	15.200.000,00	15.200.000,00	0,00	100,00	
4.01 . 4.01.04 . 01 . 02 . 71	<i>Pengadaan Peralatan dan Perlengkapan kantor</i>	196.350.000,00	193.380.000,00	(2.970.000,00)	98,49	
4.01 . 4.01.04 . 01 . 02 . 71 . 5 . 2 . 3	Belanja Modal	196.350.000,00	193.380.000,00	(2.970.000,00)	98,49	
4.01 . 4.01.04 . 01 . 02 . 72	<i>Pengadaan Perlengkapan Rumah Jabatan / Dinas</i>	285.650.000,00	284.950.000,00	(700.000,00)	99,75	
4.01 . 4.01.04 . 01 . 02 . 72 . 5 . 2 . 3	Belanja Modal	285.650.000,00	284.950.000,00	(700.000,00)	99,75	
4.01 . 4.01.04 . 01 . 02 . 73	<i>Pengadaan Peralatan Otomatis Genset</i>	60.000.000,00	59.450.000,00	(550.000,00)	99,08	


KODE REKENING	URAIAN	JUMLAH (Rp)		BERTAMBAH / (BERKURANG)		DASAR HUKUM
		ANGGARAN SETELAH PERUBAHAN	REALISASI	(Rp)	(%)	
1	2	3	4	5 = 4 - 3	6	7
4.01 . 4.01.04 . 01 . 02 . 73 . 5 . 2 . 3	Belanja Modal	60.000.000,00	59.450.000,00	(550.000,00)	99,08	
4.01 . 4.01.04 . 01 . 02 . 75	Rehab Berat Rumah Jabatan Ketua	384.500.000,00	383.875.000,00	(625.000,00)	99,84	
4.01 . 4.01.04 . 01 . 02 . 75 . 5 . 2 . 3	Belanja Modal	384.500.000,00	383.875.000,00	(625.000,00)	99,84	
4.01 . 4.01.04 . 01 . 02 . 76	Pengadaan Kendaraan Dinas / Operasional	260.000.000,00	255.400.000,00	(4.600.000,00)	98,23	
4.01 . 4.01.04 . 01 . 02 . 76 . 5 . 2 . 3	Belanja Modal	260.000.000,00	255.400.000,00	(4.600.000,00)	98,23	
4.01 . 4.01.04 . 01 . 02 . 77	Pengadaan Komputer PC, Printer dan Laptop	100.300.000,00	98.870.000,00	(1.430.000,00)	98,57	
4.01 . 4.01.04 . 01 . 02 . 77 . 5 . 2 . 3	Belanja Modal	100.300.000,00	98.870.000,00	(1.430.000,00)	98,57	
4.01 . 4.01.04 . 01 . 02 . 104	Perencanaan Pembuatan 5 tiang baliho DPRD di 5 (lima) kecamatan (Perubahan)	10.000.000,00	10.000.000,00	0,00	100,00	
4.01 . 4.01.04 . 01 . 02 . 104 . 5 . 2 . 2	Belanja Barang dan Jasa	10.000.000,00	10.000.000,00	0,00	100,00	
4.01 . 4.01.04 . 01 . 02 . 105	Perencanaan rehab atap dan Perbaikan plafon gedung utama paripurna DPRD (Perubahan)	12.500.000,00	12.500.000,00	0,00	100,00	
4.01 . 4.01.04 . 01 . 02 . 105 . 5 . 2 . 2	Belanja Barang dan Jasa	12.500.000,00	12.500.000,00	0,00	100,00	
4.01 . 4.01.04 . 01 . 02 . 106	Pembuatan RAB pengadaan perlengkapan rumah dinas DPRD di sabalillah (Perubahan)	12.500.000,00	12.500.000,00	0,00	100,00	
4.01 . 4.01.04 . 01 . 02 . 106 . 5 . 2 . 2	Belanja Barang dan Jasa	12.500.000,00	12.500.000,00	0,00	100,00	
4.01 . 4.01.04 . 01 . 02 . 107	Perencanaan rehab rumah dinas DPRD di Sababilah (Perubahan)	12.500.000,00	12.500.000,00	0,00	100,00	
4.01 . 4.01.04 . 01 . 02 . 107 . 5 . 2 . 2	Belanja Barang dan Jasa	12.500.000,00	12.500.000,00	0,00	100,00	
4.01 . 4.01.04 . 01 . 02 . 108	Perencanaan Pembangunan dan peningkatan jalan lingkungan komplek rumah dinas DPRD di Sababilah (Perubahan)	12.500.000,00	12.500.000,00	0,00	100,00	
4.01 . 4.01.04 . 01 . 02 . 108 . 5 . 2 . 2	Belanja Barang dan Jasa	12.500.000,00	12.500.000,00	0,00	100,00	
4.01 . 4.01.04 . 01 . 02 . 109	Perencanaan perbaikan instalasi air bersih serta perbaikan tower dan tandon air rumah dinas DPRD di Sabalillah (Perubahan)	12.500.000,00	12.500.000,00	0,00	100,00	
4.01 . 4.01.04 . 01 . 02 . 109 . 5 . 2 . 2	Belanja Barang dan Jasa	12.500.000,00	12.500.000,00	0,00	100,00	
4.01 . 4.01.04 . 01 . 03	Program peningkatan disiplin aparatur	204.575.000,00	203.569.000,00	(1.006.000,00)	99,51	
4.01 . 4.01.04 . 01 . 03 . 06	Pengadaan Pakaian Dinas Pimpinan dan Anggota DPRD	149.635.000,00	149.085.000,00	(550.000,00)	99,63	
4.01 . 4.01.04 . 01 . 03 . 06 . 5 . 2 . 1	Belanja Pegawai	2.650.000,00	2.250.000,00	(400.000,00)	84,91	
4.01 . 4.01.04 . 01 . 03 . 06 . 5 . 2 . 2	Belanja Barang dan Jasa	146.985.000,00	146.835.000,00	(150.000,00)	99,90	
4.01 . 4.01.04 . 01 . 03 . 07	Pengadaan Pakaian Dinas Pegawai Sekretariat DPRD	54.940.000,00	54.484.000,00	(456.000,00)	99,17	
4.01 . 4.01.04 . 01 . 03 . 07 . 5 . 2 . 1	Belanja Pegawai	2.650.000,00	2.250.000,00	(400.000,00)	84,91	
4.01 . 4.01.04 . 01 . 03 . 07 . 5 . 2 . 2	Belanja Barang dan Jasa	52.290.000,00	52.234.000,00	(56.000,00)	99,89	
4.01 . 4.01.04 . 01 . 05	Program Peningkatan Kapasitas Sumber Daya Aparatur	190.000.000,00	172.226.070,00	(17.773.930,00)	90,65	

KODE REKENING	URAIAN	JUMLAH (Rp)		BERTAMBAH / (BERKURANG)		DASAR HUKUM
		ANGGARAN SETELAH PERUBAHAN	REALISASI	(Rp)	(%)	
1	2	3	4	5 = 4 - 3	6	7
4.01 . 4.01.04 . 01 . 05 . 53	<i>Pelatihan SDM PNS Setwan (Pelatihan / Kursus)</i>	190.000.000,00	172.226.070,00	(17.773.930,00)	90,65	
4.01 . 4.01.04 . 01 . 05 . 53 . 5 . 2 . 2	Belanja Barang dan Jasa	190.000.000,00	172.226.070,00	(17.773.930,00)	90,65	
4.01 . 4.01.04 . 01 . 06	<b>Program peningkatan pengembangan sistem pelaporan capaian kinerja dan keuangan</b>	421.525.000,00	415.994.500,00	(5.530.500,00)	98,69	
4.01 . 4.01.04 . 01 . 06 . 22	<i>Penyusunan RKA-DPA APBD dan DPA Perubahan</i>	92.350.000,00	91.634.000,00	(716.000,00)	99,22	
4.01 . 4.01.04 . 01 . 06 . 22 . 5 . 2 . 1	Belanja Pegawai	33.750.000,00	33.750.000,00	0,00	100,00	
4.01 . 4.01.04 . 01 . 06 . 22 . 5 . 2 . 2	Belanja Barang dan Jasa	54.350.000,00	53.634.000,00	(716.000,00)	98,68	
4.01 . 4.01.04 . 01 . 06 . 22 . 5 . 2 . 3	Belanja Modal	4.250.000,00	4.250.000,00	0,00	100,00	
4.01 . 4.01.04 . 01 . 06 . 23	<i>Penyusunan Pelaporan Keuangan dan Asset</i>	186.500.000,00	182.471.500,00	(4.028.500,00)	97,84	
4.01 . 4.01.04 . 01 . 06 . 23 . 5 . 2 . 1	Belanja Pegawai	46.000.000,00	42.100.000,00	(3.900.000,00)	91,52	
4.01 . 4.01.04 . 01 . 06 . 23 . 5 . 2 . 2	Belanja Barang dan Jasa	140.500.000,00	140.371.500,00	(128.500,00)	99,91	
4.01 . 4.01.04 . 01 . 06 . 24	<i>Peningkatan Penatausahaan Pelaporan dan Pertanggungjawaban Bendahara</i>	75.675.000,00	75.559.000,00	(116.000,00)	99,85	
4.01 . 4.01.04 . 01 . 06 . 24 . 5 . 2 . 1	Belanja Pegawai	74.675.000,00	74.594.000,00	(81.000,00)	99,89	
4.01 . 4.01.04 . 01 . 06 . 24 . 5 . 2 . 2	Belanja Barang dan Jasa	1.000.000,00	965.000,00	(35.000,00)	96,50	
4.01 . 4.01.04 . 01 . 06 . 25	<i>Penyusunan dan Pelaporan SKPD</i>	67.000.000,00	66.330.000,00	(670.000,00)	99,00	
4.01 . 4.01.04 . 01 . 06 . 25 . 5 . 2 . 1	Belanja Pegawai	17.500.000,00	17.500.000,00	0,00	100,00	
4.01 . 4.01.04 . 01 . 06 . 25 . 5 . 2 . 2	Belanja Barang dan Jasa	49.500.000,00	48.830.000,00	(670.000,00)	98,65	
4.01 . 4.01.04 . 01 . 11	<b>Program Peningkatan Kapasitas Lembaga DPRD</b>	10.199.917.875,00	9.291.254.352,00	(908.663.523,00)	91,09	
4.01 . 4.01.04 . 01 . 11 . 01	<i>Pembahasan Rancangan Peraturan Daerah</i>	1.000.000.000,00	982.256.502,00	(17.743.498,00)	98,23	
4.01 . 4.01.04 . 01 . 11 . 01 . 5 . 2 . 1	Belanja Pegawai	70.200.000,00	70.200.000,00	0,00	100,00	
4.01 . 4.01.04 . 01 . 11 . 01 . 5 . 2 . 2	Belanja Barang dan Jasa	929.800.000,00	912.056.502,00	(17.743.498,00)	98,09	
4.01 . 4.01.04 . 01 . 11 . 02	<i>Rapat-Rapat Paripurna</i>	160.100.000,00	159.571.250,00	(528.750,00)	99,67	
4.01 . 4.01.04 . 01 . 11 . 02 . 5 . 2 . 1	Belanja Pegawai	90.000.000,00	89.910.000,00	(90.000,00)	99,90	
4.01 . 4.01.04 . 01 . 11 . 02 . 5 . 2 . 2	Belanja Barang dan Jasa	70.100.000,00	69.661.250,00	(438.750,00)	99,37	
4.01 . 4.01.04 . 01 . 11 . 03	<i>Kegiatan Reses</i>	990.000.000,00	792.096.500,00	(197.903.500,00)	80,01	
4.01 . 4.01.04 . 01 . 11 . 03 . 5 . 2 . 2	Belanja Barang dan Jasa	990.000.000,00	792.096.500,00	(197.903.500,00)	80,01	
4.01 . 4.01.04 . 01 . 11 . 04	<i>Kunjungan Kerja Dalam Daerah Pimpinan dan Anggota DPRD</i>	890.000.000,00	820.798.200,00	(69.201.800,00)	92,22	
4.01 . 4.01.04 . 01 . 11 . 04 . 5 . 2 . 2	Belanja Barang dan Jasa	890.000.000,00	820.798.200,00	(69.201.800,00)	92,22	
4.01 . 4.01.04 . 01 . 11 . 05	<i>Peningkatan Kapasitas Pimpinan dan Anggota DPRD</i>	1.568.000.000,00	1.222.394.404,00	(345.605.596,00)	77,96	
4.01 . 4.01.04 . 01 . 11 . 05 . 5 . 2 . 2	Belanja Barang dan Jasa	1.568.000.000,00	1.222.394.404,00	(345.605.596,00)	77,96	
4.01 . 4.01.04 . 01 . 11 . 06	<i>Peningkatan Sidang-Sidang dan Rapat DPRD</i>	111.771.134,00	110.598.093,00	(1.173.041,00)	98,95	
4.01 . 4.01.04 . 01 . 11 . 06 . 5 . 2 . 1	Belanja Pegawai	52.800.000,00	52.800.000,00	0,00	100,00	

KODE REKENING	URAIAN	JUMLAH (Rp)		BERTAMBAH / (BERKURANG)		DASAR HUKUM
		ANGGARAN SETELAH PERUBAHAN	REALISASI	(Rp)	(%)	
1	2	3	4	5 = 4 - 3	6	7
4.01 . 4.01.04 . 01 . 11 . 06 . 5 . 2 . 2	Belanja Barang dan Jasa	58.971.134,00	57.798.093,00	(1.173.041,00)	98,01	
4.01 . 4.01.04 . 01 . 11 . 07	<i>Studi Banding / Kunjungan Kerja Ke Luar Daerah</i>	1.991.000.000,00	1.947.726.040,00	(43.273.960,00)	97,83	
4.01 . 4.01.04 . 01 . 11 . 07 . 5 . 2 . 2	Belanja Barang dan Jasa	1.991.000.000,00	1.947.726.040,00	(43.273.960,00)	97,83	
4.01 . 4.01.04 . 01 . 11 . 08	<i>Legislasi Rancangan Peraturan Perundang-Undangan</i>	769.000.000,00	562.860.198,00	(206.139.802,00)	73,19	
4.01 . 4.01.04 . 01 . 11 . 08 . 5 . 2 . 1	Belanja Pegawai	15.400.000,00	15.400.000,00	0,00	100,00	
4.01 . 4.01.04 . 01 . 11 . 08 . 5 . 2 . 2	Belanja Barang dan Jasa	753.600.000,00	547.460.198,00	(206.139.802,00)	72,65	
4.01 . 4.01.04 . 01 . 11 . 09	<i>Konsultasi dan Sinkronisasi DPRD Luar Daerah</i>	2.395.046.741,00	2.382.317.915,00	(12.728.826,00)	99,47	
4.01 . 4.01.04 . 01 . 11 . 09 . 5 . 2 . 2	Belanja Barang dan Jasa	2.395.046.741,00	2.382.317.915,00	(12.728.826,00)	99,47	
4.01 . 4.01.04 . 01 . 11 . 10	<i>Kegiatan Monitoring dan Evaluasi Lembaga DPRD</i>	325.000.000,00	310.635.250,00	(14.364.750,00)	95,58	
4.01 . 4.01.04 . 01 . 11 . 10 . 5 . 2 . 2	Belanja Barang dan Jasa	325.000.000,00	310.635.250,00	(14.364.750,00)	95,58	
	<b>SURPLUS / (DEFISIT)</b>	(23.621.793.129,00)	(21.245.100.801,00)	2.376.692.328,00	89,94	

BUNTOK, 29 Agustus 2018  
**BUPATI BARITO SELATAN**

**EDDY RAYA SAMSURI**

<div></div> <div>PEMERINTAH KABUPATEN BARITO SELATAN</div> <div>RINCIAN LAPORAN REALISASI ANGGARAN MENURUT URUSAN PEMERINTAHAN DAERAH, ORGANISASI, PENDAPATAN, BELANJA DAN PEMBIAYAAN</div> <div>TAHUN ANGGARAN 2017</div>						
<div>Urusan Pemerintahan : 4</div> <div>Bidang Pemerintahan : 4 . 01</div> <div>Unit Organisasi : 4 . 01 . 10</div> <div>Sub Unit Organisasi : 4 . 01 . 10 . 01</div> <div>Urusan Pemerintahan Fungsi Penunjang</div> <div>Administrasi Pemerintahan</div> <div>KECAMATAN DUSUN SELATAN</div> <div>KECAMATAN DUSUN SELATAN</div>						
KODE REKENING	URAIAN	JUMLAH (Rp)		BERTAMBAH / (BERKURANG)		DASAR HUKUM
		ANGGARAN SETELAH PERUBAHAN	REALISASI	(Rp)	(%)	
1	2	3	4	5 = 4 - 3	6	7
4.01 . 4.01.10 . 01 . 00 . 00 . 4	PENDAPATAN	911.800.000,00	412.152.553,37	(499.647.446,63)	45,20	
4.01 . 4.01.10 . 01 . 00 . 00 . 4 . 1	PENDAPATAN ASLI DAERAH	911.800.000,00	412.152.553,37	(499.647.446,63)	45,20	
4.01 . 4.01.10 . 01 . 00 . 00 . 4 . 1 . 1	Pendapatan Pajak Daerah	710.000.000,00	77.126.553,37	(632.873.446,63)	10,86	
4.01 . 4.01.10 . 01 . 00 . 00 . 4 . 1 . 2	Hasil Retribusi Daerah	201.800.000,00	335.026.000,00	133.226.000,00	166,02	
4.01 . 4.01.10 . 01 . 00 . 00 . 5	BELANJA	8.158.610.920,00	6.125.990.179,00	(2.032.620.741,00)	75,09	
4.01 . 4.01.10 . 01 . 00 . 00 . 5 . 1	BELANJA TIDAK LANGSUNG	6.286.622.720,00	4.280.903.997,00	(2.005.718.723,00)	68,10	
4.01 . 4.01.10 . 01 . 00 . 00 . 5 . 1 . 1	Belanja Pegawai	6.286.622.720,00	4.280.903.997,00	(2.005.718.723,00)	68,10	
4.01 . 4.01.10 . 01 . 01 . 01 . 5 . 2	BELANJA LANGSUNG	1.871.988.200,00	1.845.086.182,00	(26.902.018,00)	98,56	
4.01 . 4.01.10 . 01 . 01	Program Pelayanan Administrasi Perkantoran	1.120.551.000,00	1.096.299.492,00	(24.251.508,00)	97,84	
4.01 . 4.01.10 . 01 . 01 . 01	Penyediaan jasa surat menyurat	10.930.000,00	10.927.876,00	(2.124,00)	99,98	
4.01 . 4.01.10 . 01 . 01 . 01 . 5 . 2 . 2	Belanja Barang dan Jasa	10.930.000,00	10.927.876,00	(2.124,00)	99,98	
4.01 . 4.01.10 . 01 . 01 . 02	Penyediaan jasa komunikasi, sumber daya air dan listrik	77.540.000,00	53.945.556,00	(23.594.444,00)	69,57	
4.01 . 4.01.10 . 01 . 01 . 02 . 5 . 2 . 2	Belanja Barang dan Jasa	77.540.000,00	53.945.556,00	(23.594.444,00)	69,57	
4.01 . 4.01.10 . 01 . 01 . 07	Penyediaan jasa administrasi keuangan	99.980.000,00	99.980.000,00	0,00	100,00	
4.01 . 4.01.10 . 01 . 01 . 07 . 5 . 2 . 1	Belanja Pegawai	99.480.000,00	99.480.000,00	0,00	100,00	
4.01 . 4.01.10 . 01 . 01 . 07 . 5 . 2 . 2	Belanja Barang dan Jasa	500.000,00	500.000,00	0,00	100,00	
4.01 . 4.01.10 . 01 . 01 . 10	Penyediaan alat tulis kantor	120.236.000,00	120.236.000,00	0,00	100,00	
4.01 . 4.01.10 . 01 . 01 . 10 . 5 . 2 . 2	Belanja Barang dan Jasa	120.236.000,00	120.236.000,00	0,00	100,00	
4.01 . 4.01.10 . 01 . 01 . 11	Penyediaan barang cetakan dan penggandaan	34.290.000,00	34.208.750,00	(81.250,00)	99,76	
4.01 . 4.01.10 . 01 . 01 . 11 . 5 . 2 . 2	Belanja Barang dan Jasa	34.290.000,00	34.208.750,00	(81.250,00)	99,76	
4.01 . 4.01.10 . 01 . 01 . 12	Penyediaan komponen instalasi listrik/penerangan bangunan kantor	11.000.000,00	10.999.900,00	(100,00)	100,00	

KODE REKENING	URAIAN	JUMLAH (Rp)		BERTAMBAH / (BERKURANG)		DASAR HUKUM
		ANGGARAN SETELAH PERUBAHAN	REALISASI	(Rp)	(%)	
1	2	3	4	5 = 4 - 3	6	7
4.01 . 4.01.10 . 01 . 01 . 12 . 5 . 2 . 2	Belanja Barang dan Jasa	11.000.000,00	10.999.900,00	(100,00)	100,00	
4.01 . 4.01.10 . 01 . 01 . 15	<i>Penyediaan bahan bacaan dan peraturan perundang-undangan</i>	9.600.000,00	9.600.000,00	0,00	100,00	
4.01 . 4.01.10 . 01 . 01 . 15 . 5 . 2 . 2	Belanja Barang dan Jasa	9.600.000,00	9.600.000,00	0,00	100,00	
4.01 . 4.01.10 . 01 . 01 . 17	<i>Penyediaan makanan dan minuman</i>	114.495.000,00	114.364.410,00	(130.590,00)	99,89	
4.01 . 4.01.10 . 01 . 01 . 17 . 5 . 2 . 2	Belanja Barang dan Jasa	114.495.000,00	114.364.410,00	(130.590,00)	99,89	
4.01 . 4.01.10 . 01 . 01 . 25	<i>Rapat-rapat Koordinasi dan Konsultasi Keluar Daerah</i>	94.000.000,00	93.937.000,00	(63.000,00)	99,93	
4.01 . 4.01.10 . 01 . 01 . 25 . 5 . 2 . 2	Belanja Barang dan Jasa	94.000.000,00	93.937.000,00	(63.000,00)	99,93	
4.01 . 4.01.10 . 01 . 01 . 26	<i>Penyediaan Peralatan Kebersihan dan Bahan Pembersih</i>	18.500.000,00	18.500.000,00	0,00	100,00	
4.01 . 4.01.10 . 01 . 01 . 26 . 5 . 2 . 2	Belanja Barang dan Jasa	18.500.000,00	18.500.000,00	0,00	100,00	
4.01 . 4.01.10 . 01 . 01 . 59	<i>Pembinaan Monitoring dan Evaluasi</i>	183.780.000,00	183.400.000,00	(380.000,00)	99,79	
4.01 . 4.01.10 . 01 . 01 . 59 . 5 . 2 . 2	Belanja Barang dan Jasa	183.780.000,00	183.400.000,00	(380.000,00)	99,79	
4.01 . 4.01.10 . 01 . 01 . 72	<i>Penyediaan Petugas Keamanan, Kebersihan, Sopir dan Administrasi Kantor</i>	346.200.000,00	346.200.000,00	0,00	100,00	
4.01 . 4.01.10 . 01 . 01 . 72 . 5 . 2 . 2	Belanja Barang dan Jasa	346.200.000,00	346.200.000,00	0,00	100,00	
4.01 . 4.01.10 . 01 . 02	<b>Program Peningkatan Sarana dan Prasarana Aparatur</b>	158.940.000,00	157.389.890,00	(1.550.110,00)	99,02	
4.01 . 4.01.10 . 01 . 02 . 09	<i>Pengadaan peralatan gedung kantor</i>	15.500.000,00	15.500.000,00	0,00	100,00	
4.01 . 4.01.10 . 01 . 02 . 09 . 5 . 2 . 3	Belanja Modal	15.500.000,00	15.500.000,00	0,00	100,00	
4.01 . 4.01.10 . 01 . 02 . 10	<i>Pengadaan mebeleur</i>	23.200.000,00	23.150.000,00	(50.000,00)	99,78	
4.01 . 4.01.10 . 01 . 02 . 10 . 5 . 2 . 3	Belanja Modal	23.200.000,00	23.150.000,00	(50.000,00)	99,78	
4.01 . 4.01.10 . 01 . 02 . 22	<i>Pemeliharaan rutin/berkala gedung kantor</i>	43.000.000,00	43.000.000,00	0,00	100,00	
4.01 . 4.01.10 . 01 . 02 . 22 . 5 . 2 . 2	Belanja Barang dan Jasa	43.000.000,00	43.000.000,00	0,00	100,00	
4.01 . 4.01.10 . 01 . 02 . 24	<i>Pemeliharaan rutin/berkala kendaraan dinas/operasional</i>	47.000.000,00	46.999.890,00	(110,00)	100,00	
4.01 . 4.01.10 . 01 . 02 . 24 . 5 . 2 . 2	Belanja Barang dan Jasa	47.000.000,00	46.999.890,00	(110,00)	100,00	
4.01 . 4.01.10 . 01 . 02 . 28	<i>Pemeliharaan rutin/berkala peralatan gedung kantor</i>	18.500.000,00	18.500.000,00	0,00	100,00	
4.01 . 4.01.10 . 01 . 02 . 28 . 5 . 2 . 2	Belanja Barang dan Jasa	18.500.000,00	18.500.000,00	0,00	100,00	
4.01 . 4.01.10 . 01 . 02 . 29	<i>Pemeliharaan rutin/berkala mebeleur</i>	1.500.000,00	0,00	(1.500.000,00)	0,00	
4.01 . 4.01.10 . 01 . 02 . 29 . 5 . 2 . 2	Belanja Barang dan Jasa	1.500.000,00	0,00	(1.500.000,00)	0,00	
4.01 . 4.01.10 . 01 . 02 . 69	<i>Pemeliharaan AC</i>	10.240.000,00	10.240.000,00	0,00	100,00	
4.01 . 4.01.10 . 01 . 02 . 69 . 5 . 2 . 2	Belanja Barang dan Jasa	10.240.000,00	10.240.000,00	0,00	100,00	
4.01 . 4.01.10 . 01 . 03	<b>Program Peningkatan Disiplin Aparatur</b>	76.550.000,00	76.550.000,00	0,00	100,00	


KODE REKENING	URAIAN	JUMLAH (Rp)		BERTAMBAH / (BERKURANG)		DASAR HUKUM
		ANGGARAN SETELAH PERUBAHAN	REALISASI	(Rp)	(%)	
1	2	3	4	5 = 4 - 3	6	7
4.01 . 4.01.10 . 01 . 03 . 02	<i>Pengadaan pakaian dinas beserta perlengkapannya</i>	49.100.000,00	49.100.000,00	0,00	100,00	
4.01 . 4.01.10 . 01 . 03 . 02 . 5 . 2 . 1	Belanja Pegawai	790.000,00	790.000,00	0,00	100,00	
4.01 . 4.01.10 . 01 . 03 . 02 . 5 . 2 . 2	Belanja Barang dan Jasa	48.310.000,00	48.310.000,00	0,00	100,00	
4.01 . 4.01.10 . 01 . 03 . 10	<i>Pengadaan Pakaian Olah Raga</i>	27.450.000,00	27.450.000,00	0,00	100,00	
4.01 . 4.01.10 . 01 . 03 . 10 . 5 . 2 . 1	Belanja Pegawai	340.000,00	340.000,00	0,00	100,00	
4.01 . 4.01.10 . 01 . 03 . 10 . 5 . 2 . 2	Belanja Barang dan Jasa	27.110.000,00	27.110.000,00	0,00	100,00	
4.01 . 4.01.10 . 01 . 05	<b>Program Peningkatan Kapasitas Sumber Daya Aparatur</b>	449.957.200,00	448.857.200,00	(1.100.000,00)	99,76	
4.01 . 4.01.10 . 01 . 05 . 01	<i>Peningkatan Kapasitas TP-PKK Kecamatan</i>	63.280.000,00	63.025.000,00	(255.000,00)	99,60	
4.01 . 4.01.10 . 01 . 05 . 01 . 5 . 2 . 2	Belanja Barang dan Jasa	63.280.000,00	63.025.000,00	(255.000,00)	99,60	
4.01 . 4.01.10 . 01 . 05 . 02	<i>Pelaksanaan Musrenbang Tingkat Kecamatan</i>	34.925.000,00	34.925.000,00	0,00	100,00	
4.01 . 4.01.10 . 01 . 05 . 02 . 5 . 2 . 1	Belanja Pegawai	4.400.000,00	4.400.000,00	0,00	100,00	
4.01 . 4.01.10 . 01 . 05 . 02 . 5 . 2 . 2	Belanja Barang dan Jasa	30.525.000,00	30.525.000,00	0,00	100,00	
4.01 . 4.01.10 . 01 . 05 . 13	<i>Peningkatan Kapasitas RT/RW</i>	178.700.000,00	178.700.000,00	0,00	100,00	
4.01 . 4.01.10 . 01 . 05 . 13 . 5 . 2 . 1	Belanja Pegawai	178.200.000,00	178.200.000,00	0,00	100,00	
4.01 . 4.01.10 . 01 . 05 . 13 . 5 . 2 . 2	Belanja Barang dan Jasa	500.000,00	500.000,00	0,00	100,00	
4.01 . 4.01.10 . 01 . 05 . 54	<i>Peningkatan Kapasitas Kecamatan</i>	77.200.000,00	77.155.000,00	(45.000,00)	99,94	
4.01 . 4.01.10 . 01 . 05 . 54 . 5 . 2 . 2	Belanja Barang dan Jasa	77.200.000,00	77.155.000,00	(45.000,00)	99,94	
4.01 . 4.01.10 . 01 . 05 . 64	<i>Kegiatan PATEN</i>	90.470.000,00	90.470.000,00	0,00	100,00	
4.01 . 4.01.10 . 01 . 05 . 64 . 5 . 2 . 1	Belanja Pegawai	89.460.000,00	89.460.000,00	0,00	100,00	
4.01 . 4.01.10 . 01 . 05 . 64 . 5 . 2 . 2	Belanja Barang dan Jasa	1.010.000,00	1.010.000,00	0,00	100,00	
4.01 . 4.01.10 . 01 . 05 . 70	<i>Honor Pencatat Kependudukan</i>	5.382.200,00	4.582.200,00	(800.000,00)	85,14	
4.01 . 4.01.10 . 01 . 05 . 70 . 5 . 2 . 1	Belanja Pegawai	4.800.000,00	4.000.000,00	(800.000,00)	83,33	
4.01 . 4.01.10 . 01 . 05 . 70 . 5 . 2 . 2	Belanja Barang dan Jasa	582.200,00	582.200,00	0,00	100,00	
4.01 . 4.01.10 . 01 . 06	<b>Program peningkatan pengembangan sistem pelaporan capaian kinerja dan keuangan</b>	57.490.000,00	57.489.600,00	(400,00)	100,00	
4.01 . 4.01.10 . 01 . 06 . 14	<i>Penyusunan Renstra, Renja, RKA dan DPA</i>	19.550.000,00	19.550.000,00	0,00	100,00	
4.01 . 4.01.10 . 01 . 06 . 14 . 5 . 2 . 1	Belanja Pegawai	17.000.000,00	17.000.000,00	0,00	100,00	
4.01 . 4.01.10 . 01 . 06 . 14 . 5 . 2 . 2	Belanja Barang dan Jasa	2.550.000,00	2.550.000,00	0,00	100,00	
4.01 . 4.01.10 . 01 . 06 . 27	<i>Pembentukan Tim Pendamping ADD dan Sekretariat Tim Tingkat Kecamatan</i>	22.940.000,00	22.940.000,00	0,00	100,00	
4.01 . 4.01.10 . 01 . 06 . 27 . 5 . 2 . 1	Belanja Pegawai	22.440.000,00	22.440.000,00	0,00	100,00	
4.01 . 4.01.10 . 01 . 06 . 27 . 5 . 2 . 2	Belanja Barang dan Jasa	500.000,00	500.000,00	0,00	100,00	
4.01 . 4.01.10 . 01 . 06 . 28	<i>Pembuatan LAKIP, LKPJ dan LPPD</i>	15.000.000,00	14.999.600,00	(400,00)	100,00	



KODE REKENING	URAIAN	JUMLAH (Rp)		BERTAMBAH / (BERKURANG)		DASAR HUKUM
		ANGGARAN SETELAH PERUBAHAN	REALISASI	(Rp)	(%)	
1	2	3	4	5 = 4 - 3	6	7
4.01 . 4.01.10 . 01 . 06 . 28 . 5 . 2 . 1	Belanja Pegawai	12.950.000,00	12.950.000,00	0,00	100,00	
4.01 . 4.01.10 . 01 . 06 . 28 . 5 . 2 . 2	Belanja Barang dan Jasa	2.050.000,00	2.049.600,00	(400,00)	99,98	
4.01 . 4.01.10 . 01 . 12	<b>Peningkatan Kapasitas Aparatur Pemerintahan Desa</b>	8.500.000,00	8.500.000,00	0,00	100,00	
4.01 . 4.01.10 . 01 . 12 . 01	<i>Pelantikan PJ. Kepala Desa dan Anggota BPD (PAW)</i>	8.500.000,00	8.500.000,00	0,00	100,00	
4.01 . 4.01.10 . 01 . 12 . 01 . 5 . 2 . 2	Belanja Barang dan Jasa	8.500.000,00	8.500.000,00	0,00	100,00	
	<b>SURPLUS / (DEFISIT)</b>	(7.246.810.920,00)	(5.713.837.625,63)	1.532.973.294,37	78,85	

BUNTOK, 29 Agustus 2018  
**BUPATI BARITO SELATAN**

**EDDY RAYA SAMSURI**

<div><div>PEMERINTAH KABUPATEN BARITO SELATAN</div><div>RINCIAN LAPORAN REALISASI ANGGARAN MENURUT URUSAN PEMERINTAHAN DAERAH, ORGANISASI, PENDAPATAN, BELANJA DAN PEMBIAYAAN</div><div>TAHUN ANGGARAN 2017</div></div>						
<div><div>Urusan Pemerintahan : 4</div><div>Urusan Pemerintahan Fungsi Penunjang</div><div>Bidang Pemerintahan : 4 . 01</div><div>Administrasi Pemerintahan</div><div>Unit Organisasi : 4 . 01 . 11</div><div>KECAMATAN DUSUN HILIR</div><div>Sub Unit Organisasi : 4 . 01 . 11 . 01</div><div>KECAMATAN DUSUN HILIR</div></div>						
KODE REKENING	URAIAN	JUMLAH (Rp)		BERTAMBAH / (BERKURANG)		DASAR HUKUM
		ANGGARAN SETELAH PERUBAHAN	REALISASI	(Rp)	(%)	
1	2	3	4	5 = 4 - 3	6	7
4.01 . 4.01.11 . 01 . 00 . 00 . 4	PENDAPATAN	1.404.908.000,00	54.054.514,00	(1.350.853.486,00)	3,85	
4.01 . 4.01.11 . 01 . 00 . 00 . 4 . 1	PENDAPATAN ASLI DAERAH	1.404.908.000,00	54.054.514,00	(1.350.853.486,00)	3,85	
4.01 . 4.01.11 . 01 . 00 . 00 . 4 . 1 . 1	Pendapatan Pajak Daerah	1.315.000.000,00	43.991.400,00	(1.271.008.600,00)	3,35	
4.01 . 4.01.11 . 01 . 00 . 00 . 4 . 1 . 2	Hasil Retribusi Daerah	89.908.000,00	10.063.114,00	(79.844.886,00)	11,19	
4.01 . 4.01.11 . 01 . 00 . 00 . 5	BELANJA	3.744.574.440,00	2.484.934.693,00	(1.259.639.747,00)	66,36	
4.01 . 4.01.11 . 01 . 00 . 00 . 5 . 1	BELANJA TIDAK LANGSUNG	2.734.094.440,00	1.495.472.240,00	(1.238.622.200,00)	54,70	
4.01 . 4.01.11 . 01 . 00 . 00 . 5 . 1 . 1	Belanja Pegawai	2.734.094.440,00	1.495.472.240,00	(1.238.622.200,00)	54,70	
4.01 . 4.01.11 . 01 . 01 . 01 . 5 . 2	BELANJA LANGSUNG	1.010.480.000,00	989.462.453,00	(21.017.547,00)	97,92	
4.01 . 4.01.11 . 01 . 01	Program Pelayanan Administrasi Perkantoran	509.400.000,00	496.133.453,00	(13.266.547,00)	97,40	
4.01 . 4.01.11 . 01 . 01 . 01	Penyediaan jasa surat menyurat	3.880.000,00	3.880.000,00	0,00	100,00	
4.01 . 4.01.11 . 01 . 01 . 01 . 5 . 2 . 2	Belanja Barang dan Jasa	3.880.000,00	3.880.000,00	0,00	100,00	
4.01 . 4.01.11 . 01 . 01 . 02	Penyediaan jasa komunikasi, sumber daya air dan listrik	11.400.000,00	7.669.145,00	(3.730.855,00)	67,27	
4.01 . 4.01.11 . 01 . 01 . 02 . 5 . 2 . 2	Belanja Barang dan Jasa	11.400.000,00	7.669.145,00	(3.730.855,00)	67,27	
4.01 . 4.01.11 . 01 . 01 . 10	Penyediaan alat tulis kantor	19.017.000,00	19.017.000,00	0,00	100,00	
4.01 . 4.01.11 . 01 . 01 . 10 . 5 . 2 . 2	Belanja Barang dan Jasa	19.017.000,00	19.017.000,00	0,00	100,00	
4.01 . 4.01.11 . 01 . 01 . 11	Penyediaan barang cetakan dan penggandaan	10.000.000,00	10.000.000,00	0,00	100,00	
4.01 . 4.01.11 . 01 . 01 . 11 . 5 . 2 . 2	Belanja Barang dan Jasa	10.000.000,00	10.000.000,00	0,00	100,00	
4.01 . 4.01.11 . 01 . 01 . 12	Penyediaan komponen instalasi listrik/penerangan bangunan kantor	5.415.000,00	3.237.000,00	(2.178.000,00)	59,78	
4.01 . 4.01.11 . 01 . 01 . 12 . 5 . 2 . 2	Belanja Barang dan Jasa	5.415.000,00	3.237.000,00	(2.178.000,00)	59,78	
4.01 . 4.01.11 . 01 . 01 . 17	Penyediaan makanan dan minuman	36.000.000,00	30.900.000,00	(5.100.000,00)	85,83	

KODE REKENING	URAIAN	JUMLAH (Rp)		BERTAMBAH / (BERKURANG)		DASAR HUKUM
		ANGGARAN SETELAH PERUBAHAN	REALISASI	(Rp)	(%)	
1	2	3	4	5 = 4 - 3	6	7
4.01 . 4.01.11 . 01 . 01 . 17 . 5 . 2 . 2	Belanja Barang dan Jasa	36.000.000,00	30.900.000,00	(5.100.000,00)	85,83	
4.01 . 4.01.11 . 01 . 01 . 18	Rapat-rapat koordinasi dan konsultasi ke luar daerah	28.000.000,00	26.540.000,00	(1.460.000,00)	94,79	
4.01 . 4.01.11 . 01 . 01 . 18 . 5 . 2 . 2	Belanja Barang dan Jasa	28.000.000,00	26.540.000,00	(1.460.000,00)	94,79	
4.01 . 4.01.11 . 01 . 01 . 19	Rapat-Rapat Koordinasi dan Konsultasi Dalam Daerah	153.491.000,00	153.491.000,00	0,00	100,00	
4.01 . 4.01.11 . 01 . 01 . 19 . 5 . 2 . 2	Belanja Barang dan Jasa	153.491.000,00	153.491.000,00	0,00	100,00	
4.01 . 4.01.11 . 01 . 01 . 20	Penyediaan Peralatan Kebersihan dan Bahan Pembersih	4.017.000,00	4.017.000,00	0,00	100,00	
4.01 . 4.01.11 . 01 . 01 . 20 . 5 . 2 . 2	Belanja Barang dan Jasa	4.017.000,00	4.017.000,00	0,00	100,00	
4.01 . 4.01.11 . 01 . 01 . 23	Penyediaan Petugas Keamanan, Kebersihan, Sopir dan Kebersihan Kantor	75.900.000,00	75.774.000,00	(126.000,00)	99,83	
4.01 . 4.01.11 . 01 . 01 . 23 . 5 . 2 . 1	Belanja Pegawai	75.600.000,00	75.600.000,00	0,00	100,00	
4.01 . 4.01.11 . 01 . 01 . 23 . 5 . 2 . 2	Belanja Barang dan Jasa	300.000,00	174.000,00	(126.000,00)	58,00	
4.01 . 4.01.11 . 01 . 01 . 59	Pembinaan Monitoring dan Evaluasi	107.380.000,00	106.708.308,00	(671.692,00)	99,37	
4.01 . 4.01.11 . 01 . 01 . 59 . 5 . 2 . 2	Belanja Barang dan Jasa	107.380.000,00	106.708.308,00	(671.692,00)	99,37	
4.01 . 4.01.11 . 01 . 01 . 90	Peningkatan Kapasitas Aparatur Pengelola Keuangan SKPD	54.900.000,00	54.900.000,00	0,00	100,00	
4.01 . 4.01.11 . 01 . 01 . 90 . 5 . 2 . 1	Belanja Pegawai	54.600.000,00	54.600.000,00	0,00	100,00	
4.01 . 4.01.11 . 01 . 01 . 90 . 5 . 2 . 2	Belanja Barang dan Jasa	300.000,00	300.000,00	0,00	100,00	
4.01 . 4.01.11 . 01 . 02	Program Peningkatan Sarana dan Prasarana Aparatur	169.000.000,00	167.600.000,00	(1.400.000,00)	99,17	
4.01 . 4.01.11 . 01 . 02 . 22	Pemeliharaan rutin/berkala gedung kantor	19.000.000,00	18.200.000,00	(800.000,00)	95,79	
4.01 . 4.01.11 . 01 . 02 . 22 . 5 . 2 . 1	Belanja Pegawai	1.500.000,00	700.000,00	(800.000,00)	46,67	
4.01 . 4.01.11 . 01 . 02 . 22 . 5 . 2 . 2	Belanja Barang dan Jasa	17.500.000,00	17.500.000,00	0,00	100,00	
4.01 . 4.01.11 . 01 . 02 . 24	Pemeliharaan rutin/berkala kendaraan dinas/operasional	15.000.000,00	14.400.000,00	(600.000,00)	96,00	
4.01 . 4.01.11 . 01 . 02 . 24 . 5 . 2 . 2	Belanja Barang dan Jasa	15.000.000,00	14.400.000,00	(600.000,00)	96,00	
4.01 . 4.01.11 . 01 . 02 . 28	Pemeliharaan rutin/berkala peralatan gedung kantor	15.000.000,00	15.000.000,00	0,00	100,00	
4.01 . 4.01.11 . 01 . 02 . 28 . 5 . 2 . 2	Belanja Barang dan Jasa	15.000.000,00	15.000.000,00	0,00	100,00	
4.01 . 4.01.11 . 01 . 02 . 31	Pemeliharaan Rutin/Berkala Gedung Kantor Kelurahan	5.000.000,00	5.000.000,00	0,00	100,00	
4.01 . 4.01.11 . 01 . 02 . 31 . 5 . 2 . 1	Belanja Pegawai	1.000.000,00	1.000.000,00	0,00	100,00	
4.01 . 4.01.11 . 01 . 02 . 31 . 5 . 2 . 2	Belanja Barang dan Jasa	4.000.000,00	4.000.000,00	0,00	100,00	
4.01 . 4.01.11 . 01 . 02 . 32	Pengadaan Inventaris Kantor Kelurahan	5.000.000,00	5.000.000,00	0,00	100,00	
4.01 . 4.01.11 . 01 . 02 . 32 . 5 . 2 . 3	Belanja Modal	5.000.000,00	5.000.000,00	0,00	100,00	
4.01 . 4.01.11 . 01 . 02 . 33	Rehab Sedang Rumah Jabatan Camat	30.000.000,00	30.000.000,00	0,00	100,00	

KODE REKENING	URAIAN	JUMLAH (Rp)		BERTAMBAH / (BERKURANG)		DASAR HUKUM
		ANGGARAN SETELAH PERUBAHAN	REALISASI	(Rp)	(%)	
1	2	3	4	5 = 4 - 3	6	7
4.01 . 4.01.11 . 01 . 02 . 33 . 5 . 2 . 1	Belanja Pegawai	7.500.000,00	7.500.000,00	0,00	100,00	
4.01 . 4.01.11 . 01 . 02 . 33 . 5 . 2 . 2	Belanja Barang dan Jasa	22.500.000,00	22.500.000,00	0,00	100,00	
4.01 . 4.01.11 . 01 . 02 . 78	<i>Pengadaan Inventaris Kantor</i>	15.000.000,00	15.000.000,00	0,00	100,00	
4.01 . 4.01.11 . 01 . 02 . 78 . 5 . 2 . 1	Belanja Pegawai	1.050.000,00	1.050.000,00	0,00	100,00	
4.01 . 4.01.11 . 01 . 02 . 78 . 5 . 2 . 3	Belanja Modal	13.950.000,00	13.950.000,00	0,00	100,00	
4.01 . 4.01.11 . 01 . 02 . 79	<i>Pemeliharaan Rutin Mesin Ginset Kantor dan Penyediaan BBM Ginset</i>	30.000.000,00	30.000.000,00	0,00	100,00	
4.01 . 4.01.11 . 01 . 02 . 79 . 5 . 2 . 2	Belanja Barang dan Jasa	30.000.000,00	30.000.000,00	0,00	100,00	
4.01 . 4.01.11 . 01 . 02 . 121	<i>Pengadaan inventaris barang milik daerah (Perubahan)</i>	35.000.000,00	35.000.000,00	0,00	100,00	
4.01 . 4.01.11 . 01 . 02 . 121 . 5 . 2 . 2	Belanja Barang dan Jasa	1.000.000,00	1.000.000,00	0,00	100,00	
4.01 . 4.01.11 . 01 . 02 . 121 . 5 . 2 . 3	Belanja Modal	34.000.000,00	34.000.000,00	0,00	100,00	
4.01 . 4.01.11 . 01 . 05	<b>Program Peningkatan Kapasitas Sumber Daya Aparatur</b>	308.300.000,00	301.949.000,00	(6.351.000,00)	97,94	
4.01 . 4.01.11 . 01 . 05 . 01	<i>Peningkatan Kapasitas TP-PKK Kecamatan</i>	31.000.000,00	31.000.000,00	0,00	100,00	
4.01 . 4.01.11 . 01 . 05 . 01 . 5 . 2 . 2	Belanja Barang dan Jasa	31.000.000,00	31.000.000,00	0,00	100,00	
4.01 . 4.01.11 . 01 . 05 . 04	<i>Bimbingan Teknis/Pendidikan dan Pelatihan bagi PNS</i>	0,00	0,00	0,00	0,00	
4.01 . 4.01.11 . 01 . 05 . 04 . 5 . 2 . 2	Belanja Barang dan Jasa	0,00	0,00	0,00	0,00	
4.01 . 4.01.11 . 01 . 05 . 09	<i>Kegiatan Tim Pendampingan ADD, DD dan bagi hasil Pajak Daerah dan Retribusi Daerah</i>	4.000.000,00	4.000.000,00	0,00	100,00	
4.01 . 4.01.11 . 01 . 05 . 09 . 5 . 2 . 2	Belanja Barang dan Jasa	4.000.000,00	4.000.000,00	0,00	100,00	
4.01 . 4.01.11 . 01 . 05 . 10	<i>Pengawasan Pelaksanaan Pemilihan Kepala Desa</i>	15.000.000,00	15.000.000,00	0,00	100,00	
4.01 . 4.01.11 . 01 . 05 . 10 . 5 . 2 . 1	Belanja Pegawai	4.000.000,00	4.000.000,00	0,00	100,00	
4.01 . 4.01.11 . 01 . 05 . 10 . 5 . 2 . 2	Belanja Barang dan Jasa	11.000.000,00	11.000.000,00	0,00	100,00	
4.01 . 4.01.11 . 01 . 05 . 24	<i>Pelaksanaan Musrembang Tingkat Kecamatan</i>	7.000.000,00	7.000.000,00	0,00	100,00	
4.01 . 4.01.11 . 01 . 05 . 24 . 5 . 2 . 2	Belanja Barang dan Jasa	7.000.000,00	7.000.000,00	0,00	100,00	
4.01 . 4.01.11 . 01 . 05 . 54	<i>Peningkatan Kapasitas Kecamatan</i>	9.500.000,00	8.435.000,00	(1.065.000,00)	88,79	
4.01 . 4.01.11 . 01 . 05 . 54 . 5 . 2 . 2	Belanja Barang dan Jasa	9.500.000,00	8.435.000,00	(1.065.000,00)	88,79	
4.01 . 4.01.11 . 01 . 05 . 56	<i>Pelaksanaan Lomba Desa Tingkat Kecamatan</i>	12.300.000,00	12.300.000,00	0,00	100,00	
4.01 . 4.01.11 . 01 . 05 . 56 . 5 . 2 . 1	Belanja Pegawai	6.300.000,00	6.300.000,00	0,00	100,00	
4.01 . 4.01.11 . 01 . 05 . 56 . 5 . 2 . 2	Belanja Barang dan Jasa	6.000.000,00	6.000.000,00	0,00	100,00	
4.01 . 4.01.11 . 01 . 05 . 57	<i>Pengawasan dan Pemantauan Pelaksanaan PILBUP</i>	13.000.000,00	11.351.000,00	(1.649.000,00)	87,32	
4.01 . 4.01.11 . 01 . 05 . 57 . 5 . 2 . 1	Belanja Pegawai	3.500.000,00	3.500.000,00	0,00	100,00	
4.01 . 4.01.11 . 01 . 05 . 57 . 5 . 2 . 2	Belanja Barang dan Jasa	9.500.000,00	7.851.000,00	(1.649.000,00)	82,64	
4.01 . 4.01.11 . 01 . 05 . 58	<i>Antisipasi Penanggulangan Bencana</i>	5.000.000,00	4.100.000,00	(900.000,00)	82,00	

KODE REKENING	URAIAN	JUMLAH (Rp)		BERTAMBAH / (BERKURANG)		DASAR HUKUM
		ANGGARAN SETELAH PERUBAHAN	REALISASI	(Rp)	(%)	
1	2	3	4	5 = 4 - 3	6	7
4.01 . 4.01.11 . 01 . 05 . 58 . 5 . 2 . 1	Belanja Pegawai	2.400.000,00	2.400.000,00	0,00	100,00	
4.01 . 4.01.11 . 01 . 05 . 58 . 5 . 2 . 2	Belanja Barang dan Jasa	2.600.000,00	1.700.000,00	(900.000,00)	65,38	
4.01 . 4.01.11 . 01 . 05 . 59	<i>Peningkatan Kapasitas Tim FKUB Kecamatan</i>	0,00	0,00	0,00	0,00	
4.01 . 4.01.11 . 01 . 05 . 59 . 5 . 2 . 1	Belanja Pegawai	0,00	0,00	0,00	0,00	
4.01 . 4.01.11 . 01 . 05 . 59 . 5 . 2 . 2	Belanja Barang dan Jasa	0,00	0,00	0,00	0,00	
4.01 . 4.01.11 . 01 . 05 . 60	<i>Pendampingan Pemekaran Desa Induk Kelurahan Mengkatip</i>	8.500.000,00	8.500.000,00	0,00	100,00	
4.01 . 4.01.11 . 01 . 05 . 60 . 5 . 2 . 1	Belanja Pegawai	3.300.000,00	3.300.000,00	0,00	100,00	
4.01 . 4.01.11 . 01 . 05 . 60 . 5 . 2 . 2	Belanja Barang dan Jasa	5.200.000,00	5.200.000,00	0,00	100,00	
4.01 . 4.01.11 . 01 . 05 . 61	<i>Peningkatan Kapasitas Kelurahan</i>	203.000.000,00	200.263.000,00	(2.737.000,00)	98,65	
4.01 . 4.01.11 . 01 . 05 . 61 . 5 . 2 . 1	Belanja Pegawai	66.600.000,00	65.550.000,00	(1.050.000,00)	98,42	
4.01 . 4.01.11 . 01 . 05 . 61 . 5 . 2 . 2	Belanja Barang dan Jasa	136.400.000,00	134.713.000,00	(1.687.000,00)	98,76	
4.01 . 4.01.11 . 01 . 06	<b>Program peningkatan pengembangan sistem pelaporan capaian kinerja dan keuangan</b>	14.500.000,00	14.500.000,00	0,00	100,00	
4.01 . 4.01.11 . 01 . 06 . 02	<i>Penyusunan Pelaporan Keuangan Akhir Tahun</i>	4.000.000,00	4.000.000,00	0,00	100,00	
4.01 . 4.01.11 . 01 . 06 . 02 . 5 . 2 . 1	Belanja Pegawai	2.100.000,00	2.100.000,00	0,00	100,00	
4.01 . 4.01.11 . 01 . 06 . 02 . 5 . 2 . 2	Belanja Barang dan Jasa	1.900.000,00	1.900.000,00	0,00	100,00	
4.01 . 4.01.11 . 01 . 06 . 03	<i>Penyusunan RKA-DPA Renja dan Lakip</i>	4.000.000,00	4.000.000,00	0,00	100,00	
4.01 . 4.01.11 . 01 . 06 . 03 . 5 . 2 . 1	Belanja Pegawai	2.100.000,00	2.100.000,00	0,00	100,00	
4.01 . 4.01.11 . 01 . 06 . 03 . 5 . 2 . 2	Belanja Barang dan Jasa	1.900.000,00	1.900.000,00	0,00	100,00	
4.01 . 4.01.11 . 01 . 06 . 04	<i>Pembuatan Profil Kecamatan Monografi</i>	6.500.000,00	6.500.000,00	0,00	100,00	
4.01 . 4.01.11 . 01 . 06 . 04 . 5 . 2 . 1	Belanja Pegawai	3.600.000,00	3.600.000,00	0,00	100,00	
4.01 . 4.01.11 . 01 . 06 . 04 . 5 . 2 . 2	Belanja Barang dan Jasa	2.900.000,00	2.900.000,00	0,00	100,00	
4.01 . 4.01.11 . 01 . 09	<b>Program Pengembangan Data/Informasi</b>	9.280.000,00	9.280.000,00	0,00	100,00	
4.01 . 4.01.11 . 01 . 09 . 01	<i>Pelayanan Administrasi Terpadu Kecamatan (PATEN)</i>	9.280.000,00	9.280.000,00	0,00	100,00	
4.01 . 4.01.11 . 01 . 09 . 01 . 5 . 2 . 1	Belanja Pegawai	7.050.000,00	7.050.000,00	0,00	100,00	
4.01 . 4.01.11 . 01 . 09 . 01 . 5 . 2 . 2	Belanja Barang dan Jasa	2.230.000,00	2.230.000,00	0,00	100,00	
	<b>SURPLUS / (DEFISIT)</b>	(2.339.666.440,00)	(2.430.880.179,00)	(91.213.739,00)	103,90	

KODE REKENING	URAIAN	JUMLAH (Rp)		BERTAMBAH / (BERKURANG)		DASAR HUKUM
		ANGGARAN SETELAH PERUBAHAN	REALISASI	(Rp)	(%)	
1	2	3	4	5 = 4 - 3	6	7
<div>BUNTOK, 29 Agustus 2018</div> <div>BUPATI BARITO SELATAN</div> <div>EDDY RAYA SAMSURI</div>						

<div><div>PEMERINTAH KABUPATEN BARITO SELATAN</div><div>RINCIAN LAPORAN REALISASI ANGGARAN MENURUT URUSAN PEMERINTAHAN DAERAH, ORGANISASI, PENDAPATAN, BELANJA DAN PEMBIAYAAN</div><div>TAHUN ANGGARAN 2017</div></div>						
<div>Urusan Pemerintahan : 4      Urusan Pemerintahan Fungsi Penunjang</div> <div>Bidang Pemerintahan : 4 . 01      Administrasi Pemerintahan</div> <div>Unit Organisasi : 4 . 01 . 12      KECAMATAN DUSUN UTARA</div> <div>Sub Unit Organisasi : 4 . 01 . 12 . 01      KECAMATAN DUSUN UTARA</div>						
KODE REKENING	URAIAN	JUMLAH (Rp)		BERTAMBAH / (BERKURANG)		DASAR HUKUM
		ANGGARAN SETELAH PERUBAHAN	REALISASI	(Rp)	(%)	
1	2	3	4	5 = 4 - 3	6	7
4.01 . 4.01.12 . 01 . 00 . 00 . 4	PENDAPATAN	169.612.000,00	18.930.712,44	(150.681.287,56)	11,16	
4.01 . 4.01.12 . 01 . 00 . 00 . 4 . 1	PENDAPATAN ASLI DAERAH	169.612.000,00	18.930.712,44	(150.681.287,56)	11,16	
4.01 . 4.01.12 . 01 . 00 . 00 . 4 . 1 . 1	Pendapatan Pajak Daerah	135.000.000,00	5.421.192,44	(129.578.807,56)	4,02	
4.01 . 4.01.12 . 01 . 00 . 00 . 4 . 1 . 2	Hasil Retribusi Daerah	34.612.000,00	13.509.520,00	(21.102.480,00)	39,03	
4.01 . 4.01.12 . 01 . 00 . 00 . 5	BELANJA	4.272.353.680,00	3.143.738.906,00	(1.128.614.774,00)	73,58	
4.01 . 4.01.12 . 01 . 00 . 00 . 5 . 1	BELANJA TIDAK LANGSUNG	3.156.633.680,00	2.042.131.906,00	(1.114.501.774,00)	64,69	
4.01 . 4.01.12 . 01 . 00 . 00 . 5 . 1 . 1	Belanja Pegawai	3.156.633.680,00	2.042.131.906,00	(1.114.501.774,00)	64,69	
4.01 . 4.01.12 . 01 . 01 . 01 . 5 . 2	BELANJA LANGSUNG	1.115.720.000,00	1.101.607.000,00	(14.113.000,00)	98,74	
4.01 . 4.01.12 . 01 . 01	Program Pelayanan Administrasi Perkantoran	745.838.000,00	744.838.000,00	(1.000.000,00)	99,87	
4.01 . 4.01.12 . 01 . 01 . 01	Penyediaan jasa surat menyurat	3.000.000,00	3.000.000,00	0,00	100,00	
4.01 . 4.01.12 . 01 . 01 . 01 . 5 . 2 . 2	Belanja Barang dan Jasa	3.000.000,00	3.000.000,00	0,00	100,00	
4.01 . 4.01.12 . 01 . 01 . 02	Penyediaan jasa komunikasi, sumber daya air dan listrik	6.000.000,00	5.000.000,00	(1.000.000,00)	83,33	
4.01 . 4.01.12 . 01 . 01 . 02 . 5 . 2 . 2	Belanja Barang dan Jasa	6.000.000,00	5.000.000,00	(1.000.000,00)	83,33	
4.01 . 4.01.12 . 01 . 01 . 07	Penyediaan jasa administrasi keuangan	64.248.000,00	64.248.000,00	0,00	100,00	
4.01 . 4.01.12 . 01 . 01 . 07 . 5 . 2 . 1	Belanja Pegawai	64.200.000,00	64.200.000,00	0,00	100,00	
4.01 . 4.01.12 . 01 . 01 . 07 . 5 . 2 . 2	Belanja Barang dan Jasa	48.000,00	48.000,00	0,00	100,00	
4.01 . 4.01.12 . 01 . 01 . 08	Penyediaan jasa kebersihan kantor	6.000.000,00	6.000.000,00	0,00	100,00	
4.01 . 4.01.12 . 01 . 01 . 08 . 5 . 2 . 2	Belanja Barang dan Jasa	6.000.000,00	6.000.000,00	0,00	100,00	
4.01 . 4.01.12 . 01 . 01 . 10	Penyediaan alat tulis kantor	37.500.000,00	37.500.000,00	0,00	100,00	
4.01 . 4.01.12 . 01 . 01 . 10 . 5 . 2 . 2	Belanja Barang dan Jasa	37.500.000,00	37.500.000,00	0,00	100,00	
4.01 . 4.01.12 . 01 . 01 . 11	Penyediaan barang cetakan dan penggandaan	6.000.000,00	6.000.000,00	0,00	100,00	

KODE REKENING	URAIAN	JUMLAH (Rp)		BERTAMBAH / (BERKURANG)		DASAR HUKUM
		ANGGARAN SETELAH PERUBAHAN	REALISASI	(Rp)	(%)	
1	2	3	4	5 = 4 - 3	6	7
4.01 . 4.01.12 . 01 . 01 . 11 . 5 . 2 . 2	Belanja Barang dan Jasa	6.000.000,00	6.000.000,00	0,00	100,00	
4.01 . 4.01.12 . 01 . 01 . 12	<i>Penyediaan komponen instalasi listrik/penerangan bangunan kantor</i>	6.000.000,00	6.000.000,00	0,00	100,00	
4.01 . 4.01.12 . 01 . 01 . 12 . 5 . 2 . 2	Belanja Barang dan Jasa	6.000.000,00	6.000.000,00	0,00	100,00	
4.01 . 4.01.12 . 01 . 01 . 13	<i>Penyediaan peralatan dan perlengkapan kantor</i>	3.000.000,00	3.000.000,00	0,00	100,00	
4.01 . 4.01.12 . 01 . 01 . 13 . 5 . 2 . 3	Belanja Modal	3.000.000,00	3.000.000,00	0,00	100,00	
4.01 . 4.01.12 . 01 . 01 . 15	<i>Penyediaan bahan bacaan dan peraturan perundang-undangan</i>	6.000.000,00	6.000.000,00	0,00	100,00	
4.01 . 4.01.12 . 01 . 01 . 15 . 5 . 2 . 2	Belanja Barang dan Jasa	6.000.000,00	6.000.000,00	0,00	100,00	
4.01 . 4.01.12 . 01 . 01 . 17	<i>Penyediaan makanan dan minuman</i>	70.000.000,00	70.000.000,00	0,00	100,00	
4.01 . 4.01.12 . 01 . 01 . 17 . 5 . 2 . 2	Belanja Barang dan Jasa	70.000.000,00	70.000.000,00	0,00	100,00	
4.01 . 4.01.12 . 01 . 01 . 18	<i>Rapat-rapat koordinasi dan konsultasi ke luar daerah</i>	100.000.000,00	100.000.000,00	0,00	100,00	
4.01 . 4.01.12 . 01 . 01 . 18 . 5 . 2 . 2	Belanja Barang dan Jasa	100.000.000,00	100.000.000,00	0,00	100,00	
4.01 . 4.01.12 . 01 . 01 . 24	<i>Penyediaan honorarium/Insentif Petugas</i>	120.090.000,00	120.090.000,00	0,00	100,00	
4.01 . 4.01.12 . 01 . 01 . 24 . 5 . 2 . 1	Belanja Pegawai	120.050.000,00	120.050.000,00	0,00	100,00	
4.01 . 4.01.12 . 01 . 01 . 24 . 5 . 2 . 2	Belanja Barang dan Jasa	40.000,00	40.000,00	0,00	100,00	
4.01 . 4.01.12 . 01 . 01 . 59	<i>Pembinaan Monitoring dan Evaluasi</i>	318.000.000,00	318.000.000,00	0,00	100,00	
4.01 . 4.01.12 . 01 . 01 . 59 . 5 . 2 . 2	Belanja Barang dan Jasa	318.000.000,00	318.000.000,00	0,00	100,00	
4.01 . 4.01.12 . 01 . 02	<b>Program Peningkatan Sarana dan Prasarana Aparatur</b>	67.940.000,00	67.273.000,00	(667.000,00)	99,02	
4.01 . 4.01.12 . 01 . 02 . 20	<i>Pemeliharaan rutin/berkala rumah jabatan</i>	6.000.000,00	6.000.000,00	0,00	100,00	
4.01 . 4.01.12 . 01 . 02 . 20 . 5 . 2 . 2	Belanja Barang dan Jasa	6.000.000,00	6.000.000,00	0,00	100,00	
4.01 . 4.01.12 . 01 . 02 . 22	<i>Pemeliharaan rutin/berkala gedung kantor</i>	10.000.000,00	10.000.000,00	0,00	100,00	
4.01 . 4.01.12 . 01 . 02 . 22 . 5 . 2 . 2	Belanja Barang dan Jasa	10.000.000,00	10.000.000,00	0,00	100,00	
4.01 . 4.01.12 . 01 . 02 . 24	<i>Pemeliharaan rutin/berkala kendaraan dinas/operasional</i>	15.000.000,00	14.333.000,00	(667.000,00)	95,55	
4.01 . 4.01.12 . 01 . 02 . 24 . 5 . 2 . 2	Belanja Barang dan Jasa	15.000.000,00	14.333.000,00	(667.000,00)	95,55	
4.01 . 4.01.12 . 01 . 02 . 28	<i>Pemeliharaan rutin/berkala peralatan gedung kantor</i>	8.000.000,00	8.000.000,00	0,00	100,00	
4.01 . 4.01.12 . 01 . 02 . 28 . 5 . 2 . 2	Belanja Barang dan Jasa	8.000.000,00	8.000.000,00	0,00	100,00	
4.01 . 4.01.12 . 01 . 02 . 99	<i>Pengadaan 2 (dua) buah AC Rumah Jabatan</i>	10.550.000,00	10.550.000,00	0,00	100,00	
4.01 . 4.01.12 . 01 . 02 . 99 . 5 . 2 . 3	Belanja Modal	10.550.000,00	10.550.000,00	0,00	100,00	
4.01 . 4.01.12 . 01 . 02 . 100	<i>Pengadaan 1 (satu) Ranjang Rumah Jabatan</i>	6.600.000,00	6.600.000,00	0,00	100,00	
4.01 . 4.01.12 . 01 . 02 . 100 . 5 . 2 . 3	Belanja Modal	6.600.000,00	6.600.000,00	0,00	100,00	
4.01 . 4.01.12 . 01 . 02 . 101	<i>Pengadaan 1 (satu) Lemari Rumah Jabatan</i>	1.440.000,00	1.440.000,00	0,00	100,00	



KODE REKENING	URAIAN	JUMLAH (Rp)		BERTAMBAH / (BERKURANG)		DASAR HUKUM
		ANGGARAN SETELAH PERUBAHAN	REALISASI	(Rp)	(%)	
1	2	3	4	5 = 4 - 3	6	7
4.01 . 4.01.12 . 01 . 02 . 101 . 5 . 2 . 3	Belanja Modal	1.440.000,00	1.440.000,00	0,00	100,00	
4.01 . 4.01.12 . 01 . 02 . 102	Pengadaan 1 (satu) Kursi Tamu/Sopa Rumah Jabatan	6.000.000,00	6.000.000,00	0,00	100,00	
4.01 . 4.01.12 . 01 . 02 . 102 . 5 . 2 . 3	Belanja Modal	6.000.000,00	6.000.000,00	0,00	100,00	
4.01 . 4.01.12 . 01 . 02 . 103	Pengadaan Peralatan Rumah Jabatan	4.350.000,00	4.350.000,00	0,00	100,00	
4.01 . 4.01.12 . 01 . 02 . 103 . 5 . 2 . 3	Belanja Modal	4.350.000,00	4.350.000,00	0,00	100,00	
4.01 . 4.01.12 . 01 . 05	<b>Program Peningkatan Kapasitas Sumber Daya Aparatur</b>	231.742.000,00	219.296.000,00	(12.446.000,00)	94,63	
4.01 . 4.01.12 . 01 . 05 . 01	Peningkatan Kapasitas TP-PKK Kecamatan	30.000.000,00	30.000.000,00	0,00	100,00	
4.01 . 4.01.12 . 01 . 05 . 01 . 5 . 2 . 2	Belanja Barang dan Jasa	30.000.000,00	30.000.000,00	0,00	100,00	
4.01 . 4.01.12 . 01 . 05 . 02	Kegiatan Musrenbang Tingkat Kecamatan	20.000.000,00	20.000.000,00	0,00	100,00	
4.01 . 4.01.12 . 01 . 05 . 02 . 5 . 2 . 1	Belanja Pegawai	2.400.000,00	2.400.000,00	0,00	100,00	
4.01 . 4.01.12 . 01 . 05 . 02 . 5 . 2 . 2	Belanja Barang dan Jasa	17.600.000,00	17.600.000,00	0,00	100,00	
4.01 . 4.01.12 . 01 . 05 . 14	Pendidikan dan Pelatihan Formal	9.442.000,00	0,00	(9.442.000,00)	0,00	
4.01 . 4.01.12 . 01 . 05 . 14 . 5 . 2 . 2	Belanja Barang dan Jasa	9.442.000,00	0,00	(9.442.000,00)	0,00	
4.01 . 4.01.12 . 01 . 05 . 15	Penyusunan LAKIP, RENJA, RKA, RENSTRA dan LPPD/LKPJ	5.000.000,00	5.000.000,00	0,00	100,00	
4.01 . 4.01.12 . 01 . 05 . 15 . 5 . 2 . 1	Belanja Pegawai	3.000.000,00	3.000.000,00	0,00	100,00	
4.01 . 4.01.12 . 01 . 05 . 15 . 5 . 2 . 2	Belanja Barang dan Jasa	2.000.000,00	2.000.000,00	0,00	100,00	
4.01 . 4.01.12 . 01 . 05 . 16	Penanganan dan Pemeliharaan Kamtibmas	6.000.000,00	6.000.000,00	0,00	100,00	
4.01 . 4.01.12 . 01 . 05 . 16 . 5 . 2 . 2	Belanja Barang dan Jasa	6.000.000,00	6.000.000,00	0,00	100,00	
4.01 . 4.01.12 . 01 . 05 . 17	Pembinaan Persiapan Mengikuti Lomba Desa/Kelurahan	15.000.000,00	15.000.000,00	0,00	100,00	
4.01 . 4.01.12 . 01 . 05 . 17 . 5 . 2 . 1	Belanja Pegawai	3.000.000,00	3.000.000,00	0,00	100,00	
4.01 . 4.01.12 . 01 . 05 . 17 . 5 . 2 . 2	Belanja Barang dan Jasa	12.000.000,00	12.000.000,00	0,00	100,00	
4.01 . 4.01.12 . 01 . 05 . 18	Kegiatan Tim Verifikasi Alokasi Dana Desa	15.000.000,00	15.000.000,00	0,00	100,00	
4.01 . 4.01.12 . 01 . 05 . 18 . 5 . 2 . 1	Belanja Pegawai	12.800.000,00	12.800.000,00	0,00	100,00	
4.01 . 4.01.12 . 01 . 05 . 18 . 5 . 2 . 2	Belanja Barang dan Jasa	2.200.000,00	2.200.000,00	0,00	100,00	
4.01 . 4.01.12 . 01 . 05 . 19	Kegiatan PATEN	16.000.000,00	16.000.000,00	0,00	100,00	
4.01 . 4.01.12 . 01 . 05 . 19 . 5 . 2 . 1	Belanja Pegawai	15.000.000,00	15.000.000,00	0,00	100,00	
4.01 . 4.01.12 . 01 . 05 . 19 . 5 . 2 . 2	Belanja Barang dan Jasa	1.000.000,00	1.000.000,00	0,00	100,00	
4.01 . 4.01.12 . 01 . 05 . 20	Pelaksanaan Kegiatan Peningkatan Kapasitas Kecamatan	60.000.000,00	56.996.000,00	(3.004.000,00)	94,99	
4.01 . 4.01.12 . 01 . 05 . 20 . 5 . 2 . 2	Belanja Barang dan Jasa	60.000.000,00	56.996.000,00	(3.004.000,00)	94,99	
4.01 . 4.01.12 . 01 . 05 . 67	Kegiatan Rapat Kerja Kecamatan	20.000.000,00	20.000.000,00	0,00	100,00	

KODE REKENING	URAIAN	JUMLAH (Rp)		BERTAMBAH / (BERKURANG)		DASAR HUKUM	
		ANGGARAN SETELAH PERUBAHAN	REALISASI	(Rp)	(%)		
1	2	3	4	5 = 4 - 3	6	7	
4.01 . 4.01.12 . 01 . 05 . 67 . 5 . 2 . 1	Belanja Pegawai	4.200.000,00	4.200.000,00	0,00	100,00		
4.01 . 4.01.12 . 01 . 05 . 67 . 5 . 2 . 2	Belanja Barang dan Jasa	15.800.000,00	15.800.000,00	0,00	100,00		
4.01 . 4.01.12 . 01 . 05 . 68	Kegiatan Tim Inventarisasi Barang Milik Daerah Kantor Kecamatan Dusun Utara	5.300.000,00	5.300.000,00	0,00	100,00		
4.01 . 4.01.12 . 01 . 05 . 68 . 5 . 2 . 1	Belanja Pegawai	5.000.000,00	5.000.000,00	0,00	100,00		
4.01 . 4.01.12 . 01 . 05 . 68 . 5 . 2 . 2	Belanja Barang dan Jasa	300.000,00	300.000,00	0,00	100,00		
4.01 . 4.01.12 . 01 . 05 . 69	Kegiatan Rapat, Konsultasi dan Bimtek TP-PKK se Kecamatan Dusun Utara	30.000.000,00	30.000.000,00	0,00	100,00		
4.01 . 4.01.12 . 01 . 05 . 69 . 5 . 2 . 1	Belanja Pegawai	6.000.000,00	6.000.000,00	0,00	100,00		
4.01 . 4.01.12 . 01 . 05 . 69 . 5 . 2 . 2	Belanja Barang dan Jasa	24.000.000,00	24.000.000,00	0,00	100,00		
4.01 . 4.01.12 . 01 . 10	Program Pemberdayaan Masyarakat	70.200.000,00	70.200.000,00	0,00	100,00		
4.01 . 4.01.12 . 01 . 10 . 01	Pembinaan PKK	2.400.000,00	2.400.000,00	0,00	100,00		
4.01 . 4.01.12 . 01 . 10 . 01 . 5 . 2 . 2	Belanja Barang dan Jasa	2.400.000,00	2.400.000,00	0,00	100,00		
4.01 . 4.01.12 . 01 . 10 . 02	Pembinaan Posyandu	9.600.000,00	9.600.000,00	0,00	100,00		
4.01 . 4.01.12 . 01 . 10 . 02 . 5 . 2 . 2	Belanja Barang dan Jasa	9.600.000,00	9.600.000,00	0,00	100,00		
4.01 . 4.01.12 . 01 . 10 . 03	Pembinaan PAUD	3.600.000,00	3.600.000,00	0,00	100,00		
4.01 . 4.01.12 . 01 . 10 . 03 . 5 . 2 . 2	Belanja Barang dan Jasa	3.600.000,00	3.600.000,00	0,00	100,00		
4.01 . 4.01.12 . 01 . 10 . 04	Peningkatan Kapasitas RT/RW	39.600.000,00	39.600.000,00	0,00	100,00		
4.01 . 4.01.12 . 01 . 10 . 04 . 5 . 2 . 2	Belanja Barang dan Jasa	39.600.000,00	39.600.000,00	0,00	100,00		
4.01 . 4.01.12 . 01 . 10 . 05	Biaya Pembinaan LPM dan KPM	4.000.000,00	4.000.000,00	0,00	100,00		
4.01 . 4.01.12 . 01 . 10 . 05 . 5 . 2 . 2	Belanja Barang dan Jasa	4.000.000,00	4.000.000,00	0,00	100,00		
4.01 . 4.01.12 . 01 . 10 . 06	Peringatan Hari Jadi Kelurahan	5.000.000,00	5.000.000,00	0,00	100,00		
4.01 . 4.01.12 . 01 . 10 . 06 . 5 . 2 . 2	Belanja Barang dan Jasa	5.000.000,00	5.000.000,00	0,00	100,00		
4.01 . 4.01.12 . 01 . 10 . 07	Kegiatan Bulan Bakti Gotong Royong	6.000.000,00	6.000.000,00	0,00	100,00		
4.01 . 4.01.12 . 01 . 10 . 07 . 5 . 2 . 2	Belanja Barang dan Jasa	6.000.000,00	6.000.000,00	0,00	100,00		
	SURPLUS / (DEFISIT)	(4.102.741.680,00)	(3.124.808.193,56)	977.933.486,44	76,16		
BUNTOK, 29 Agustus 2018 BUPATI BARITO SELATAN  <							

<div></div> <div>PEMERINTAH KABUPATEN BARITO SELATAN</div> <div>RINCIAN LAPORAN REALISASI ANGGARAN MENURUT URUSAN PEMERINTAHAN DAERAH, ORGANISASI, PENDAPATAN, BELANJA DAN PEMBIAYAAN</div> <div>TAHUN ANGGARAN 2017</div>						
<div>Urusan Pemerintahan : 4                      Urusan Pemerintahan Fungsi Penunjang</div> <div>Bidang Pemerintahan : 4 . 01                      Administrasi Pemerintahan</div> <div>Unit Organisasi : 4 . 01 . 13                      KECAMATAN GUNUNG BINTANG AWAI</div> <div>Sub Unit Organisasi : 4 . 01 . 13 . 01                      KECAMATAN GUNUNG BINTANG AWAI</div>						
KODE REKENING	URAIAN	JUMLAH (Rp)		BERTAMBAH / (BERKURANG)		DASAR HUKUM
		ANGGARAN SETELAH PERUBAHAN	REALISASI	(Rp)	(%)	
1	2	3	4	5 = 4 - 3	6	7
4.01 . 4.01.13 . 01 . 00 . 00 . 4	PENDAPATAN	213.310.000,00	21.773.460,00	(191.536.540,00)	10,21	
4.01 . 4.01.13 . 01 . 00 . 00 . 4 . 1	PENDAPATAN ASLI DAERAH	213.310.000,00	21.773.460,00	(191.536.540,00)	10,21	
4.01 . 4.01.13 . 01 . 00 . 00 . 4 . 1 . 1	Pendapatan Pajak Daerah	136.000.000,00	2.525.060,00	(133.474.940,00)	1,86	
4.01 . 4.01.13 . 01 . 00 . 00 . 4 . 1 . 2	Hasil Retribusi Daerah	77.310.000,00	19.248.400,00	(58.061.600,00)	24,90	
4.01 . 4.01.13 . 01 . 00 . 00 . 5	BELANJA	3.176.006.760,00	2.301.246.106,00	(874.760.654,00)	72,46	
4.01 . 4.01.13 . 01 . 00 . 00 . 5 . 1	BELANJA TIDAK LANGSUNG	2.374.026.760,00	1.511.715.107,00	(862.311.653,00)	63,68	
4.01 . 4.01.13 . 01 . 00 . 00 . 5 . 1 . 1	Belanja Pegawai	2.374.026.760,00	1.511.715.107,00	(862.311.653,00)	63,68	
4.01 . 4.01.13 . 01 . 01 . 01 . 5 . 2	BELANJA LANGSUNG	801.980.000,00	789.530.999,00	(12.449.001,00)	98,45	
4.01 . 4.01.13 . 01 . 01	Program Pelayanan Administrasi Perkantoran	482.675.000,00	481.236.699,00	(1.438.301,00)	99,70	
4.01 . 4.01.13 . 01 . 01 . 01	Penyediaan jasa surat menyurat	1.998.000,00	1.998.000,00	0,00	100,00	
4.01 . 4.01.13 . 01 . 01 . 01 . 5 . 2 . 2	Belanja Barang dan Jasa	1.998.000,00	1.998.000,00	0,00	100,00	
4.01 . 4.01.13 . 01 . 01 . 02	Penyediaan jasa komunikasi, sumber daya air dan listrik	29.700.000,00	28.969.699,00	(730.301,00)	97,54	
4.01 . 4.01.13 . 01 . 01 . 02 . 5 . 2 . 2	Belanja Barang dan Jasa	29.700.000,00	28.969.699,00	(730.301,00)	97,54	
4.01 . 4.01.13 . 01 . 01 . 10	Penyediaan alat tulis kantor	16.000.000,00	15.996.000,00	(4.000,00)	99,98	
4.01 . 4.01.13 . 01 . 01 . 10 . 5 . 2 . 2	Belanja Barang dan Jasa	16.000.000,00	15.996.000,00	(4.000,00)	99,98	
4.01 . 4.01.13 . 01 . 01 . 11	Penyediaan barang cetakan dan penggandaan	7.500.000,00	7.500.000,00	0,00	100,00	
4.01 . 4.01.13 . 01 . 01 . 11 . 5 . 2 . 2	Belanja Barang dan Jasa	7.500.000,00	7.500.000,00	0,00	100,00	
4.01 . 4.01.13 . 01 . 01 . 12	Penyediaan komponen instalasi listrik/penerangan bangunan kantor	2.000.000,00	2.000.000,00	0,00	100,00	
4.01 . 4.01.13 . 01 . 01 . 12 . 5 . 2 . 2	Belanja Barang dan Jasa	2.000.000,00	2.000.000,00	0,00	100,00	
4.01 . 4.01.13 . 01 . 01 . 15	Penyediaan bahan bacaan dan peraturan perundang-undangan	5.000.000,00	5.000.000,00	0,00	100,00	


KODE REKENING	URAIAN	JUMLAH (Rp)		BERTAMBAH / (BERKURANG)		DASAR HUKUM
		ANGGARAN SETELAH PERUBAHAN	REALISASI	(Rp)	(%)	
1	2	3	4	5 = 4 - 3	6	7
4.01 . 4.01.13 . 01 . 01 . 15 . 5 . 2 . 2	Belanja Barang dan Jasa	5.000.000,00	5.000.000,00	0,00	100,00	
4.01 . 4.01.13 . 01 . 01 . 17	<i>Penyediaan makanan dan minuman</i>	43.500.000,00	43.500.000,00	0,00	100,00	
4.01 . 4.01.13 . 01 . 01 . 17 . 5 . 2 . 2	Belanja Barang dan Jasa	43.500.000,00	43.500.000,00	0,00	100,00	
4.01 . 4.01.13 . 01 . 01 . 18	<i>Rapat-rapat koordinasi dan konsultasi ke luar daerah</i>	30.000.000,00	29.348.000,00	(652.000,00)	97,83	
4.01 . 4.01.13 . 01 . 01 . 18 . 5 . 2 . 2	Belanja Barang dan Jasa	30.000.000,00	29.348.000,00	(652.000,00)	97,83	
4.01 . 4.01.13 . 01 . 01 . 19	<i>Rapat-Rapat Koordinasi dan Konsultasi Dalam Daerah</i>	235.877.000,00	235.825.000,00	(52.000,00)	99,98	
4.01 . 4.01.13 . 01 . 01 . 19 . 5 . 2 . 2	Belanja Barang dan Jasa	235.877.000,00	235.825.000,00	(52.000,00)	99,98	
4.01 . 4.01.13 . 01 . 01 . 20	<i>Penyediaan Peralatan Kebersihan dan Bahan Pembersih</i>	4.000.000,00	4.000.000,00	0,00	100,00	
4.01 . 4.01.13 . 01 . 01 . 20 . 5 . 2 . 2	Belanja Barang dan Jasa	4.000.000,00	4.000.000,00	0,00	100,00	
4.01 . 4.01.13 . 01 . 01 . 23	<i>Penyediaan Petugas Keamanan, Kebersihan, Sopir dan Kebersihan Kantor</i>	45.700.000,00	45.700.000,00	0,00	100,00	
4.01 . 4.01.13 . 01 . 01 . 23 . 5 . 2 . 1	Belanja Pegawai	45.600.000,00	45.600.000,00	0,00	100,00	
4.01 . 4.01.13 . 01 . 01 . 23 . 5 . 2 . 2	Belanja Barang dan Jasa	100.000,00	100.000,00	0,00	100,00	
4.01 . 4.01.13 . 01 . 01 . 69	<i>Makan dan Minum Pelaksanaan Pemilu</i>	2.500.000,00	2.500.000,00	0,00	100,00	
4.01 . 4.01.13 . 01 . 01 . 69 . 5 . 2 . 2	Belanja Barang dan Jasa	2.500.000,00	2.500.000,00	0,00	100,00	
4.01 . 4.01.13 . 01 . 01 . 70	<i>Penyediaan Jasa Administrasi Keuangan SKPD</i>	58.900.000,00	58.900.000,00	0,00	100,00	
4.01 . 4.01.13 . 01 . 01 . 70 . 5 . 2 . 1	Belanja Pegawai	58.800.000,00	58.800.000,00	0,00	100,00	
4.01 . 4.01.13 . 01 . 01 . 70 . 5 . 2 . 2	Belanja Barang dan Jasa	100.000,00	100.000,00	0,00	100,00	
4.01 . 4.01.13 . 01 . 02	<b>Program Peningkatan Sarana dan Prasarana Aparatur</b>	98.550.000,00	98.044.300,00	(505.700,00)	99,49	
4.01 . 4.01.13 . 01 . 02 . 14	<i>Pengadaan Handycam</i>	6.000.000,00	6.000.000,00	0,00	100,00	
4.01 . 4.01.13 . 01 . 02 . 14 . 5 . 2 . 3	Belanja Modal	6.000.000,00	6.000.000,00	0,00	100,00	
4.01 . 4.01.13 . 01 . 02 . 15	<i>Pengadaan Seperangkat Sound System</i>	35.000.000,00	35.000.000,00	0,00	100,00	
4.01 . 4.01.13 . 01 . 02 . 15 . 5 . 2 . 3	Belanja Modal	35.000.000,00	35.000.000,00	0,00	100,00	
4.01 . 4.01.13 . 01 . 02 . 22	<i>Pemeliharaan rutin/berkala gedung kantor</i>	19.000.000,00	19.000.000,00	0,00	100,00	
4.01 . 4.01.13 . 01 . 02 . 22 . 5 . 2 . 2	Belanja Barang dan Jasa	19.000.000,00	19.000.000,00	0,00	100,00	
4.01 . 4.01.13 . 01 . 02 . 24	<i>Pemeliharaan rutin/berkala kendaraan dinas/operasional</i>	33.550.000,00	33.044.300,00	(505.700,00)	98,49	
4.01 . 4.01.13 . 01 . 02 . 24 . 5 . 2 . 2	Belanja Barang dan Jasa	33.550.000,00	33.044.300,00	(505.700,00)	98,49	
4.01 . 4.01.13 . 01 . 02 . 28	<i>Pemeliharaan rutin/berkala peralatan gedung kantor</i>	5.000.000,00	5.000.000,00	0,00	100,00	
4.01 . 4.01.13 . 01 . 02 . 28 . 5 . 2 . 2	Belanja Barang dan Jasa	5.000.000,00	5.000.000,00	0,00	100,00	
4.01 . 4.01.13 . 01 . 03	<b>Program Peningkatan Disiplin Aparatur</b>	7.000.000,00	7.000.000,00	0,00	100,00	

KODE REKENING	URAIAN	JUMLAH (Rp)		BERTAMBAH / (BERKURANG)		DASAR HUKUM
		ANGGARAN SETELAH PERUBAHAN	REALISASI	(Rp)	(%)	
1	2	3	4	5 = 4 - 3	6	7
4.01 . 4.01.13 . 01 . 03 . 08	<i>Penyusunan Anjab, ABK dan SKP</i>	7.000.000,00	7.000.000,00	0,00	100,00	
4.01 . 4.01.13 . 01 . 03 . 08 . 5 . 2 . 1	Belanja Pegawai	6.900.000,00	6.900.000,00	0,00	100,00	
4.01 . 4.01.13 . 01 . 03 . 08 . 5 . 2 . 2	Belanja Barang dan Jasa	100.000,00	100.000,00	0,00	100,00	
4.01 . 4.01.13 . 01 . 05	<b>Program Peningkatan Kapasitas Sumber Daya Aparatur</b>	213.755.000,00	203.250.000,00	(10.505.000,00)	95,09	
4.01 . 4.01.13 . 01 . 05 . 01	<i>Peningkatan Kapasitas TP-PKK Kecamatan</i>	5.000.000,00	5.000.000,00	0,00	100,00	
4.01 . 4.01.13 . 01 . 05 . 01 . 5 . 2 . 2	Belanja Barang dan Jasa	5.000.000,00	5.000.000,00	0,00	100,00	
4.01 . 4.01.13 . 01 . 05 . 02	<i>Kegiatan Musrenbang Tingkat Kecamatan</i>	20.000.000,00	20.000.000,00	0,00	100,00	
4.01 . 4.01.13 . 01 . 05 . 02 . 5 . 2 . 1	Belanja Pegawai	9.400.000,00	9.400.000,00	0,00	100,00	
4.01 . 4.01.13 . 01 . 05 . 02 . 5 . 2 . 2	Belanja Barang dan Jasa	10.600.000,00	10.600.000,00	0,00	100,00	
4.01 . 4.01.13 . 01 . 05 . 04	<i>Bimbingan Teknis/Pendidikan dan Pelatihan bagi PNS</i>	9.000.000,00	0,00	(9.000.000,00)	0,00	
4.01 . 4.01.13 . 01 . 05 . 04 . 5 . 2 . 2	Belanja Barang dan Jasa	9.000.000,00	0,00	(9.000.000,00)	0,00	
4.01 . 4.01.13 . 01 . 05 . 15	<i>Penyusunan LAKIP,RENJA,RKA,RENSTRA dan LPPD/LKPJ</i>	8.000.000,00	8.000.000,00	0,00	100,00	
4.01 . 4.01.13 . 01 . 05 . 15 . 5 . 2 . 1	Belanja Pegawai	4.950.000,00	4.950.000,00	0,00	100,00	
4.01 . 4.01.13 . 01 . 05 . 15 . 5 . 2 . 2	Belanja Barang dan Jasa	3.050.000,00	3.050.000,00	0,00	100,00	
4.01 . 4.01.13 . 01 . 05 . 25	<i>Forum Koordinasi Kecamatan</i>	10.000.000,00	9.995.000,00	(5.000,00)	99,95	
4.01 . 4.01.13 . 01 . 05 . 25 . 5 . 2 . 2	Belanja Barang dan Jasa	10.000.000,00	9.995.000,00	(5.000,00)	99,95	
4.01 . 4.01.13 . 01 . 05 . 54	<i>Peningkatan Kapasitas Kecamatan</i>	5.000.000,00	3.500.000,00	(1.500.000,00)	70,00	
4.01 . 4.01.13 . 01 . 05 . 54 . 5 . 2 . 2	Belanja Barang dan Jasa	5.000.000,00	3.500.000,00	(1.500.000,00)	70,00	
4.01 . 4.01.13 . 01 . 05 . 55	<i>Penyediaan Dana Untuk Petugas Kebersihan Pasar Desa Tabak Kanilan, Patas I dan Ugang Sayu</i>	8.355.000,00	8.355.000,00	0,00	100,00	
4.01 . 4.01.13 . 01 . 05 . 55 . 5 . 2 . 1	Belanja Pegawai	8.280.000,00	8.280.000,00	0,00	100,00	
4.01 . 4.01.13 . 01 . 05 . 55 . 5 . 2 . 2	Belanja Barang dan Jasa	75.000,00	75.000,00	0,00	100,00	
4.01 . 4.01.13 . 01 . 05 . 56	<i>Pelaksanaan Lomba Desa Tingkat Kecamatan</i>	10.000.000,00	10.000.000,00	0,00	100,00	
4.01 . 4.01.13 . 01 . 05 . 56 . 5 . 2 . 1	Belanja Pegawai	5.000.000,00	5.000.000,00	0,00	100,00	
4.01 . 4.01.13 . 01 . 05 . 56 . 5 . 2 . 2	Belanja Barang dan Jasa	5.000.000,00	5.000.000,00	0,00	100,00	
4.01 . 4.01.13 . 01 . 05 . 62	<i>Lomba Dahani DahanaI Tuntung Tulus</i>	5.000.000,00	5.000.000,00	0,00	100,00	
4.01 . 4.01.13 . 01 . 05 . 62 . 5 . 2 . 2	Belanja Barang dan Jasa	5.000.000,00	5.000.000,00	0,00	100,00	
4.01 . 4.01.13 . 01 . 05 . 63	<i>Persiapan dan Pelaksanaan Pembentukan Tim Tata Batas Desa Se Kecamatan Gunung Bintang AWai Tahap V.</i>	80.000.000,00	80.000.000,00	0,00	100,00	
4.01 . 4.01.13 . 01 . 05 . 63 . 5 . 2 . 1	Belanja Pegawai	50.000.000,00	50.000.000,00	0,00	100,00	
4.01 . 4.01.13 . 01 . 05 . 63 . 5 . 2 . 2	Belanja Barang dan Jasa	30.000.000,00	30.000.000,00	0,00	100,00	
4.01 . 4.01.13 . 01 . 05 . 64	<i>Kegiatan PATEN</i>	53.400.000,00	53.400.000,00	0,00	100,00	

KODE REKENING	URAIAN	JUMLAH (Rp)		BERTAMBAH / (BERKURANG)		DASAR HUKUM
		ANGGARAN SETELAH PERUBAHAN	REALISASI	(Rp)	(%)	
1	2	3	4	5 = 4 - 3	6	7
4.01 . 4.01.13 . 01 . 05 . 64 . 5 . 2 . 1	Belanja Pegawai	53.160.000,00	53.160.000,00	0,00	100,00	
4.01 . 4.01.13 . 01 . 05 . 64 . 5 . 2 . 2	Belanja Barang dan Jasa	240.000,00	240.000,00	0,00	100,00	
	<b>SURPLUS / (DEFISIT)</b>	(2.962.696.760,00)	(2.279.472.646,00)	683.224.114,00	76,94	

BUNTOK, 29 Agustus 2018  
**BUPATI BARITO SELATAN**

**EDDY RAYA SAMSURI**

<div></div> <div>PEMERINTAH KABUPATEN BARITO SELATAN</div> <div>RINCIAN LAPORAN REALISASI ANGGARAN MENURUT URUSAN PEMERINTAHAN DAERAH, ORGANISASI, PENDAPATAN, BELANJA DAN PEMBIAYAAN</div> <div>TAHUN ANGGARAN 2017</div>						
<div>Urusan Pemerintahan : 4</div> <div>Bidang Pemerintahan : 4 . 01</div> <div>Unit Organisasi : 4 . 01 . 14</div> <div>Sub Unit Organisasi : 4 . 01 . 14 . 01</div> <div>Urusan Pemerintahan Fungsi Penunjang</div> <div>Administrasi Pemerintahan</div> <div>KECAMATAN KARAU KUALA</div> <div>KECAMATAN KARAU KUALA</div>						
KODE REKENING	URAIAN	JUMLAH (Rp)		BERTAMBAH / (BERKURANG)		DASAR HUKUM
		ANGGARAN SETELAH PERUBAHAN	REALISASI	(Rp)	(%)	
1	2	3	4	5 = 4 - 3	6	7
4.01 . 4.01.14 . 01 . 00 . 00 . 4	PENDAPATAN	1.860.020.000,00	182.501.200,00	(1.677.518.800,00)	9,81	
4.01 . 4.01.14 . 01 . 00 . 00 . 4 . 1	PENDAPATAN ASLI DAERAH	1.860.020.000,00	182.501.200,00	(1.677.518.800,00)	9,81	
4.01 . 4.01.14 . 01 . 00 . 00 . 4 . 1 . 1	Pendapatan Pajak Daerah	1.725.200.000,00	141.541.200,00	(1.583.658.800,00)	8,20	
4.01 . 4.01.14 . 01 . 00 . 00 . 4 . 1 . 2	Hasil Retribusi Daerah	134.820.000,00	40.960.000,00	(93.860.000,00)	30,38	
4.01 . 4.01.14 . 01 . 00 . 00 . 5	BELANJA	3.837.279.600,00	2.836.272.010,00	(1.001.007.590,00)	73,91	
4.01 . 4.01.14 . 01 . 00 . 00 . 5 . 1	BELANJA TIDAK LANGSUNG	2.773.099.600,00	1.784.717.682,00	(988.381.918,00)	64,36	
4.01 . 4.01.14 . 01 . 00 . 00 . 5 . 1 . 1	Belanja Pegawai	2.773.099.600,00	1.784.717.682,00	(988.381.918,00)	64,36	
4.01 . 4.01.14 . 01 . 01 . 01 . 5 . 2	BELANJA LANGSUNG	1.064.180.000,00	1.051.554.328,00	(12.625.672,00)	98,81	
4.01 . 4.01.14 . 01 . 01	Program Pelayanan Administrasi Perkantoran	680.080.000,00	678.522.428,00	(1.557.572,00)	99,77	
4.01 . 4.01.14 . 01 . 01 . 01	Penyediaan jasa surat menyurat	7.000.000,00	7.000.000,00	0,00	100,00	
4.01 . 4.01.14 . 01 . 01 . 01 . 5 . 2 . 2	Belanja Barang dan Jasa	7.000.000,00	7.000.000,00	0,00	100,00	
4.01 . 4.01.14 . 01 . 01 . 02	Penyediaan jasa komunikasi, sumber daya air dan listrik	20.500.000,00	19.305.928,00	(1.194.072,00)	94,18	
4.01 . 4.01.14 . 01 . 01 . 02 . 5 . 2 . 2	Belanja Barang dan Jasa	20.500.000,00	19.305.928,00	(1.194.072,00)	94,18	
4.01 . 4.01.14 . 01 . 01 . 07	Penyediaan jasa administrasi keuangan	44.200.000,00	44.200.000,00	0,00	100,00	
4.01 . 4.01.14 . 01 . 01 . 07 . 5 . 2 . 1	Belanja Pegawai	43.800.000,00	43.800.000,00	0,00	100,00	
4.01 . 4.01.14 . 01 . 01 . 07 . 5 . 2 . 2	Belanja Barang dan Jasa	400.000,00	400.000,00	0,00	100,00	
4.01 . 4.01.14 . 01 . 01 . 10	Penyediaan alat tulis kantor	21.280.000,00	21.280.000,00	0,00	100,00	
4.01 . 4.01.14 . 01 . 01 . 10 . 5 . 2 . 2	Belanja Barang dan Jasa	21.280.000,00	21.280.000,00	0,00	100,00	
4.01 . 4.01.14 . 01 . 01 . 11	Penyediaan barang cetakan dan penggandaan	4.800.000,00	4.800.000,00	0,00	100,00	
4.01 . 4.01.14 . 01 . 01 . 11 . 5 . 2 . 2	Belanja Barang dan Jasa	4.800.000,00	4.800.000,00	0,00	100,00	
4.01 . 4.01.14 . 01 . 01 . 12	Penyediaan komponen instalasi listrik/penerangan bangunan kantor	9.000.000,00	9.000.000,00	0,00	100,00	

KODE REKENING	URAIAN	JUMLAH (Rp)		BERTAMBAH / (BERKURANG)		DASAR HUKUM
		ANGGARAN SETELAH PERUBAHAN	REALISASI	(Rp)	(%)	
1	2	3	4	5 = 4 - 3	6	7
4.01 . 4.01.14 . 01 . 01 . 12 . 5 . 2 . 2	Belanja Barang dan Jasa	9.000.000,00	9.000.000,00	0,00	100,00	
4.01 . 4.01.14 . 01 . 01 . 17	<i>Penyediaan makanan dan minuman</i>	50.000.000,00	50.000.000,00	0,00	100,00	
4.01 . 4.01.14 . 01 . 01 . 17 . 5 . 2 . 2	Belanja Barang dan Jasa	50.000.000,00	50.000.000,00	0,00	100,00	
4.01 . 4.01.14 . 01 . 01 . 18	<i>Rapat-rapat koordinasi dan konsultasi ke luar daerah</i>	45.000.000,00	44.719.000,00	(281.000,00)	99,38	
4.01 . 4.01.14 . 01 . 01 . 18 . 5 . 2 . 2	Belanja Barang dan Jasa	45.000.000,00	44.719.000,00	(281.000,00)	99,38	
4.01 . 4.01.14 . 01 . 01 . 19	<i>Rapat-Rapat Koordinasi dan Konsultasi Dalam Daerah</i>	208.000.000,00	207.985.000,00	(15.000,00)	99,99	
4.01 . 4.01.14 . 01 . 01 . 19 . 5 . 2 . 2	Belanja Barang dan Jasa	208.000.000,00	207.985.000,00	(15.000,00)	99,99	
4.01 . 4.01.14 . 01 . 01 . 20	<i>Penyediaan Peralatan Kebersihan dan Bahan Pembersih</i>	6.700.000,00	6.700.000,00	0,00	100,00	
4.01 . 4.01.14 . 01 . 01 . 20 . 5 . 2 . 2	Belanja Barang dan Jasa	6.700.000,00	6.700.000,00	0,00	100,00	
4.01 . 4.01.14 . 01 . 01 . 23	<i>Penyediaan Petugas Keamanan, Kebersihan, Sopir dan Kebersihan Kantor</i>	113.600.000,00	113.600.000,00	0,00	100,00	
4.01 . 4.01.14 . 01 . 01 . 23 . 5 . 2 . 1	Belanja Pegawai	113.400.000,00	113.400.000,00	0,00	100,00	
4.01 . 4.01.14 . 01 . 01 . 23 . 5 . 2 . 2	Belanja Barang dan Jasa	200.000,00	200.000,00	0,00	100,00	
4.01 . 4.01.14 . 01 . 01 . 59	<i>Pembinaan Monitoring dan Evaluasi</i>	150.000.000,00	149.932.500,00	(67.500,00)	99,96	
4.01 . 4.01.14 . 01 . 01 . 59 . 5 . 2 . 2	Belanja Barang dan Jasa	150.000.000,00	149.932.500,00	(67.500,00)	99,96	
4.01 . 4.01.14 . 01 . 02	<b>Program Peningkatan Sarana dan Prasarana Aparatur</b>	139.300.000,00	138.287.400,00	(1.012.600,00)	99,27	
4.01 . 4.01.14 . 01 . 02 . 06	<i>Pengadaan perlengkapan rumah jabatan/dinas</i>	12.500.000,00	12.500.000,00	0,00	100,00	
4.01 . 4.01.14 . 01 . 02 . 06 . 5 . 2 . 3	Belanja Modal	12.500.000,00	12.500.000,00	0,00	100,00	
4.01 . 4.01.14 . 01 . 02 . 07	<i>Pengadaan perlengkapan gedung kantor</i>	13.500.000,00	13.500.000,00	0,00	100,00	
4.01 . 4.01.14 . 01 . 02 . 07 . 5 . 2 . 3	Belanja Modal	13.500.000,00	13.500.000,00	0,00	100,00	
4.01 . 4.01.14 . 01 . 02 . 08	<i>Pengadaan peralatan rumah jabatan/dinas</i>	22.000.000,00	22.000.000,00	0,00	100,00	
4.01 . 4.01.14 . 01 . 02 . 08 . 5 . 2 . 3	Belanja Modal	22.000.000,00	22.000.000,00	0,00	100,00	
4.01 . 4.01.14 . 01 . 02 . 09	<i>Pengadaan peralatan gedung kantor</i>	2.000.000,00	2.000.000,00	0,00	100,00	
4.01 . 4.01.14 . 01 . 02 . 09 . 5 . 2 . 3	Belanja Modal	2.000.000,00	2.000.000,00	0,00	100,00	
4.01 . 4.01.14 . 01 . 02 . 11	<i>Pengadaan Komputer dan Printer</i>	10.000.000,00	10.000.000,00	0,00	100,00	
4.01 . 4.01.14 . 01 . 02 . 11 . 5 . 2 . 3	Belanja Modal	10.000.000,00	10.000.000,00	0,00	100,00	
4.01 . 4.01.14 . 01 . 02 . 22	<i>Pemeliharaan rutin/berkala gedung kantor</i>	12.000.000,00	11.993.000,00	(7.000,00)	99,94	
4.01 . 4.01.14 . 01 . 02 . 22 . 5 . 2 . 1	Belanja Pegawai	4.500.000,00	4.500.000,00	0,00	100,00	
4.01 . 4.01.14 . 01 . 02 . 22 . 5 . 2 . 2	Belanja Barang dan Jasa	7.500.000,00	7.493.000,00	(7.000,00)	99,91	
4.01 . 4.01.14 . 01 . 02 . 26	<i>Pemeliharaan rutin/berkala rumah jabatan camat karau kuala</i>	10.000.000,00	10.000.000,00	0,00	100,00	



KODE REKENING	URAIAN	JUMLAH (Rp)		BERTAMBAH / (BERKURANG)		DASAR HUKUM
		ANGGARAN SETELAH PERUBAHAN	REALISASI	(Rp)	(%)	
1	2	3	4	5 = 4 - 3	6	7
4.01 . 4.01.14 . 01 . 02 . 26 . 5 . 2 . 1	Belanja Pegawai	4.000.000,00	4.000.000,00	0,00	100,00	
4.01 . 4.01.14 . 01 . 02 . 26 . 5 . 2 . 2	Belanja Barang dan Jasa	6.000.000,00	6.000.000,00	0,00	100,00	
4.01 . 4.01.14 . 01 . 02 . 28	Pemeliharaan rutin/berkala peralatan gedung kantor	13.000.000,00	13.000.000,00	0,00	100,00	
4.01 . 4.01.14 . 01 . 02 . 28 . 5 . 2 . 2	Belanja Barang dan Jasa	13.000.000,00	13.000.000,00	0,00	100,00	
4.01 . 4.01.14 . 01 . 02 . 30	Pemeliharaan rutin/berkala kendaraan dinas/operasional (Air/Darat)	14.300.000,00	13.294.400,00	(1.005.600,00)	92,97	
4.01 . 4.01.14 . 01 . 02 . 30 . 5 . 2 . 2	Belanja Barang dan Jasa	14.300.000,00	13.294.400,00	(1.005.600,00)	92,97	
4.01 . 4.01.14 . 01 . 02 . 123	Pembongkaran bangunan pasar dan relokasi pedagang pasar bangkuang	30.000.000,00	30.000.000,00	0,00	100,00	
4.01 . 4.01.14 . 01 . 02 . 123 . 5 . 2 . 1	Belanja Pegawai	5.000.000,00	5.000.000,00	0,00	100,00	
4.01 . 4.01.14 . 01 . 02 . 123 . 5 . 2 . 2	Belanja Barang dan Jasa	25.000.000,00	25.000.000,00	0,00	100,00	
4.01 . 4.01.14 . 01 . 05	<b>Program Peningkatan Kapasitas Sumber Daya Aparatur</b>	212.600.000,00	202.544.500,00	(10.055.500,00)	95,27	
4.01 . 4.01.14 . 01 . 05 . 01	Peningkatan Kapasitas TP-PKK Kecamatan	50.000.000,00	40.000.000,00	(10.000.000,00)	80,00	
4.01 . 4.01.14 . 01 . 05 . 01 . 5 . 2 . 1	Belanja Pegawai	8.400.000,00	8.400.000,00	0,00	100,00	
4.01 . 4.01.14 . 01 . 05 . 01 . 5 . 2 . 2	Belanja Barang dan Jasa	41.600.000,00	31.600.000,00	(10.000.000,00)	75,96	
4.01 . 4.01.14 . 01 . 05 . 02	Kegiatan Musrenbang Tingkat Kecamatan	10.000.000,00	10.000.000,00	0,00	100,00	
4.01 . 4.01.14 . 01 . 05 . 02 . 5 . 2 . 1	Belanja Pegawai	3.550.000,00	3.550.000,00	0,00	100,00	
4.01 . 4.01.14 . 01 . 05 . 02 . 5 . 2 . 2	Belanja Barang dan Jasa	6.450.000,00	6.450.000,00	0,00	100,00	
4.01 . 4.01.14 . 01 . 05 . 03	Pembinaan Persiapan Mengikuti Lomba Desa/Kelurahan	7.000.000,00	7.000.000,00	0,00	100,00	
4.01 . 4.01.14 . 01 . 05 . 03 . 5 . 2 . 2	Belanja Barang dan Jasa	7.000.000,00	7.000.000,00	0,00	100,00	
4.01 . 4.01.14 . 01 . 05 . 05	Pelaksanaan Musrembang Tingkat Kelurahan	3.000.000,00	3.000.000,00	0,00	100,00	
4.01 . 4.01.14 . 01 . 05 . 05 . 5 . 2 . 1	Belanja Pegawai	1.200.000,00	1.200.000,00	0,00	100,00	
4.01 . 4.01.14 . 01 . 05 . 05 . 5 . 2 . 2	Belanja Barang dan Jasa	1.800.000,00	1.800.000,00	0,00	100,00	
4.01 . 4.01.14 . 01 . 05 . 06	Kegiatan Lomba Desa Tingkat kecamatan Karau Kuala	10.000.000,00	10.000.000,00	0,00	100,00	
4.01 . 4.01.14 . 01 . 05 . 06 . 5 . 2 . 1	Belanja Pegawai	4.500.000,00	4.500.000,00	0,00	100,00	
4.01 . 4.01.14 . 01 . 05 . 06 . 5 . 2 . 2	Belanja Barang dan Jasa	5.500.000,00	5.500.000,00	0,00	100,00	
4.01 . 4.01.14 . 01 . 05 . 08	Kegiatan Pelantikan Penjabat Kepala Desa dan Peresmian PAW BPD se Kecamatan Karau Kuala	10.000.000,00	10.000.000,00	0,00	100,00	
4.01 . 4.01.14 . 01 . 05 . 08 . 5 . 2 . 1	Belanja Pegawai	5.000.000,00	5.000.000,00	0,00	100,00	
4.01 . 4.01.14 . 01 . 05 . 08 . 5 . 2 . 2	Belanja Barang dan Jasa	5.000.000,00	5.000.000,00	0,00	100,00	
4.01 . 4.01.14 . 01 . 05 . 09	Kegiatan Tim Pendampingan ADD, DD dan bagi hasil Pajak Daerah dan Retribusi Daerah	9.300.000,00	9.300.000,00	0,00	100,00	
4.01 . 4.01.14 . 01 . 05 . 09 . 5 . 2 . 1	Belanja Pegawai	9.270.000,00	9.270.000,00	0,00	100,00	


KODE REKENING	URAIAN	JUMLAH (Rp)		BERTAMBAH / (BERKURANG)		DASAR HUKUM
		ANGGARAN SETELAH PERUBAHAN	REALISASI	(Rp)	(%)	
1	2	3	4	5 = 4 - 3	6	7
4.01 . 4.01.14 . 01 . 05 . 09 . 5 . 2 . 2	Belanja Barang dan Jasa	30.000,00	30.000,00	0,00	100,00	
4.01 . 4.01.14 . 01 . 05 . 10	Pengawasan Pelaksanaan Pemilihan Kepala Desa	10.000.000,00	9.950.000,00	(50.000,00)	99,50	
4.01 . 4.01.14 . 01 . 05 . 10 . 5 . 2 . 2	Belanja Barang dan Jasa	10.000.000,00	9.950.000,00	(50.000,00)	99,50	
4.01 . 4.01.14 . 01 . 05 . 11	Peningkatan Kapasitas TP-PKK Kelurahan	15.000.000,00	14.994.500,00	(5.500,00)	99,96	
4.01 . 4.01.14 . 01 . 05 . 11 . 5 . 2 . 1	Belanja Pegawai	1.200.000,00	1.200.000,00	0,00	100,00	
4.01 . 4.01.14 . 01 . 05 . 11 . 5 . 2 . 2	Belanja Barang dan Jasa	13.800.000,00	13.794.500,00	(5.500,00)	99,96	
4.01 . 4.01.14 . 01 . 05 . 12	Forum Kewaspadaan Dini Masyarakat (FKDM)	5.000.000,00	5.000.000,00	0,00	100,00	
4.01 . 4.01.14 . 01 . 05 . 12 . 5 . 2 . 1	Belanja Pegawai	2.050.000,00	2.050.000,00	0,00	100,00	
4.01 . 4.01.14 . 01 . 05 . 12 . 5 . 2 . 2	Belanja Barang dan Jasa	2.950.000,00	2.950.000,00	0,00	100,00	
4.01 . 4.01.14 . 01 . 05 . 13	Peningkatan Kapasitas RT/RW	63.300.000,00	63.300.000,00	0,00	100,00	
4.01 . 4.01.14 . 01 . 05 . 13 . 5 . 2 . 1	Belanja Pegawai	63.000.000,00	63.000.000,00	0,00	100,00	
4.01 . 4.01.14 . 01 . 05 . 13 . 5 . 2 . 2	Belanja Barang dan Jasa	300.000,00	300.000,00	0,00	100,00	
4.01 . 4.01.14 . 01 . 05 . 21	Forum Kerukunan Antar Umat Beragama (FKAUB)	5.000.000,00	5.000.000,00	0,00	100,00	
4.01 . 4.01.14 . 01 . 05 . 21 . 5 . 2 . 1	Belanja Pegawai	2.050.000,00	2.050.000,00	0,00	100,00	
4.01 . 4.01.14 . 01 . 05 . 21 . 5 . 2 . 2	Belanja Barang dan Jasa	2.950.000,00	2.950.000,00	0,00	100,00	
4.01 . 4.01.14 . 01 . 05 . 22	Pengadaan Meja Rapat, Meja Kerja, Taplak Meja	5.000.000,00	5.000.000,00	0,00	100,00	
4.01 . 4.01.14 . 01 . 05 . 22 . 5 . 2 . 2	Belanja Barang dan Jasa	1.500.000,00	1.500.000,00	0,00	100,00	
4.01 . 4.01.14 . 01 . 05 . 22 . 5 . 2 . 3	Belanja Modal	3.500.000,00	3.500.000,00	0,00	100,00	
4.01 . 4.01.14 . 01 . 05 . 23	Pemasangan Tangga, Titian dan Pintu Aula Kantor kelurahan	10.000.000,00	10.000.000,00	0,00	100,00	
4.01 . 4.01.14 . 01 . 05 . 23 . 5 . 2 . 2	Belanja Barang dan Jasa	10.000.000,00	10.000.000,00	0,00	100,00	
4.01 . 4.01.14 . 01 . 06	<b>Program peningkatan pengembangan sistem pelaporan capaian kinerja dan keuangan</b>	18.000.000,00	18.000.000,00	0,00	100,00	
4.01 . 4.01.14 . 01 . 06 . 01	Penyusunan Pelaporan Semesteran	5.000.000,00	5.000.000,00	0,00	100,00	
4.01 . 4.01.14 . 01 . 06 . 01 . 5 . 2 . 1	Belanja Pegawai	4.600.000,00	4.600.000,00	0,00	100,00	
4.01 . 4.01.14 . 01 . 06 . 01 . 5 . 2 . 2	Belanja Barang dan Jasa	400.000,00	400.000,00	0,00	100,00	
4.01 . 4.01.14 . 01 . 06 . 02	Penyusunan Pelaporan Keuangan Akhir Tahun	4.000.000,00	4.000.000,00	0,00	100,00	
4.01 . 4.01.14 . 01 . 06 . 02 . 5 . 2 . 1	Belanja Pegawai	3.250.000,00	3.250.000,00	0,00	100,00	
4.01 . 4.01.14 . 01 . 06 . 02 . 5 . 2 . 2	Belanja Barang dan Jasa	750.000,00	750.000,00	0,00	100,00	
4.01 . 4.01.14 . 01 . 06 . 03	Penyusunan RKA-DPA Renja dan Lakip	5.000.000,00	5.000.000,00	0,00	100,00	
4.01 . 4.01.14 . 01 . 06 . 03 . 5 . 2 . 1	Belanja Pegawai	3.600.000,00	3.600.000,00	0,00	100,00	
4.01 . 4.01.14 . 01 . 06 . 03 . 5 . 2 . 2	Belanja Barang dan Jasa	1.400.000,00	1.400.000,00	0,00	100,00	
4.01 . 4.01.14 . 01 . 06 . 04	Pembuatan Profil Kecamatan Monografi	4.000.000,00	4.000.000,00	0,00	100,00	

KODE REKENING	URAIAN	JUMLAH (Rp)		BERTAMBAH / (BERKURANG)		DASAR HUKUM
		ANGGARAN SETELAH PERUBAHAN	REALISASI	(Rp)	(%)	
1	2	3	4	5 = 4 - 3	6	7
4.01 . 4.01.14 . 01 . 06 . 04 . 5 . 2 . 1	Belanja Pegawai	3.300.000,00	3.300.000,00	0,00	100,00	
4.01 . 4.01.14 . 01 . 06 . 04 . 5 . 2 . 2	Belanja Barang dan Jasa	700.000,00	700.000,00	0,00	100,00	
4.01 . 4.01.14 . 01 . 09	Program Pengembangan Data/Informasi	14.200.000,00	14.200.000,00	0,00	100,00	
4.01 . 4.01.14 . 01 . 09 . 01	Pelayanan Administrasi Terpadu Kecamatan (PATEN)	14.200.000,00	14.200.000,00	0,00	100,00	
4.01 . 4.01.14 . 01 . 09 . 01 . 5 . 2 . 1	Belanja Pegawai	11.400.000,00	11.400.000,00	0,00	100,00	
4.01 . 4.01.14 . 01 . 09 . 01 . 5 . 2 . 2	Belanja Barang dan Jasa	2.800.000,00	2.800.000,00	0,00	100,00	
	SURPLUS / (DEFISIT)	(1.977.259.600,00)	(2.653.770.810,00)	(676.511.210,00)	134,21	

BUNTOK, 29 Agustus 2018

**BUPATI BARITO SELATAN**

**EDDY RAYA SAMSURI**

<div></div> <div>PEMERINTAH KABUPATEN BARITO SELATAN</div> <div>RINCIAN LAPORAN REALISASI ANGGARAN MENURUT URUSAN PEMERINTAHAN DAERAH, ORGANISASI, PENDAPATAN, BELANJA DAN PEMBIAYAAN</div> <div>TAHUN ANGGARAN 2017</div>						
<div>Urusan Pemerintahan : 4                      Urusan Pemerintahan Fungsi Penunjang</div> <div>Bidang Pemerintahan : 4 . 01                    Administrasi Pemerintahan</div> <div>Unit Organisasi : 4 . 01 . 15                    KECAMATAN JENAMAS</div> <div>Sub Unit Organisasi : 4 . 01 . 15 . 01           KECAMATAN JENAMAS</div>						
KODE REKENING	URAIAN	JUMLAH (Rp)		BERTAMBAH / (BERKURANG)		DASAR HUKUM
		ANGGARAN SETELAH PERUBAHAN	REALISASI	(Rp)	(%)	
1	2	3	4	5 = 4 - 3	6	7
4.01 . 4.01.15 . 01 . 00 . 00 . 4	PENDAPATAN	1.000.000.000,00	227.904.936,00	(772.095.064,00)	22,79	
4.01 . 4.01.15 . 01 . 00 . 00 . 4 . 1	PENDAPATAN ASLI DAERAH	1.000.000.000,00	227.904.936,00	(772.095.064,00)	22,79	
4.01 . 4.01.15 . 01 . 00 . 00 . 4 . 1 . 1	Pendapatan Pajak Daerah	962.731.300,00	203.808.000,00	(758.923.300,00)	21,17	
4.01 . 4.01.15 . 01 . 00 . 00 . 4 . 1 . 2	Hasil Retribusi Daerah	37.268.700,00	24.096.936,00	(13.171.764,00)	64,66	
4.01 . 4.01.15 . 01 . 00 . 00 . 5	BELANJA	3.278.506.700,00	2.434.389.236,00	(844.117.464,00)	74,25	
4.01 . 4.01.15 . 01 . 00 . 00 . 5 . 1	BELANJA TIDAK LANGSUNG	2.286.134.400,00	1.444.983.586,00	(841.150.814,00)	63,21	
4.01 . 4.01.15 . 01 . 00 . 00 . 5 . 1 . 1	Belanja Pegawai	2.286.134.400,00	1.444.983.586,00	(841.150.814,00)	63,21	
4.01 . 4.01.15 . 01 . 01 . 01 . 5 . 2	BELANJA LANGSUNG	992.372.300,00	989.405.650,00	(2.966.650,00)	99,70	
4.01 . 4.01.15 . 01 . 01	Program Pelayanan Administrasi Perkantoran	565.200.000,00	562.316.450,00	(2.883.550,00)	99,49	
4.01 . 4.01.15 . 01 . 01 . 01	Penyediaan jasa surat menyurat	5.400.000,00	5.400.000,00	0,00	100,00	
4.01 . 4.01.15 . 01 . 01 . 01 . 5 . 2 . 2	Belanja Barang dan Jasa	5.400.000,00	5.400.000,00	0,00	100,00	
4.01 . 4.01.15 . 01 . 01 . 02	Penyediaan jasa komunikasi, sumber daya air dan listrik	19.500.000,00	17.610.450,00	(1.889.550,00)	90,31	
4.01 . 4.01.15 . 01 . 01 . 02 . 5 . 2 . 2	Belanja Barang dan Jasa	19.500.000,00	17.610.450,00	(1.889.550,00)	90,31	
4.01 . 4.01.15 . 01 . 01 . 07	Penyediaan jasa administrasi keuangan	70.200.000,00	70.200.000,00	0,00	100,00	
4.01 . 4.01.15 . 01 . 01 . 07 . 5 . 2 . 1	Belanja Pegawai	68.400.000,00	68.400.000,00	0,00	100,00	
4.01 . 4.01.15 . 01 . 01 . 07 . 5 . 2 . 2	Belanja Barang dan Jasa	1.800.000,00	1.800.000,00	0,00	100,00	
4.01 . 4.01.15 . 01 . 01 . 10	Penyediaan alat tulis kantor	22.500.000,00	22.500.000,00	0,00	100,00	
4.01 . 4.01.15 . 01 . 01 . 10 . 5 . 2 . 2	Belanja Barang dan Jasa	22.500.000,00	22.500.000,00	0,00	100,00	
4.01 . 4.01.15 . 01 . 01 . 11	Penyediaan barang cetakan dan penggandaan	5.500.000,00	5.500.000,00	0,00	100,00	
4.01 . 4.01.15 . 01 . 01 . 11 . 5 . 2 . 2	Belanja Barang dan Jasa	5.500.000,00	5.500.000,00	0,00	100,00	
4.01 . 4.01.15 . 01 . 01 . 12	Penyediaan komponen instalasi listrik/penerangan bangunan kantor	3.500.000,00	3.500.000,00	0,00	100,00	


KODE REKENING	URAIAN	JUMLAH (Rp)		BERTAMBAH / (BERKURANG)		DASAR HUKUM
		ANGGARAN SETELAH PERUBAHAN	REALISASI	(Rp)	(%)	
1	2	3	4	5 = 4 - 3	6	7
4.01 . 4.01.15 . 01 . 01 . 12 . 5 . 2 . 2	Belanja Barang dan Jasa	3.500.000,00	3.500.000,00	0,00	100,00	
4.01 . 4.01.15 . 01 . 01 . 15	<i>Penyediaan bahan bacaan dan peraturan perundang-undangan</i>	3.600.000,00	3.600.000,00	0,00	100,00	
4.01 . 4.01.15 . 01 . 01 . 15 . 5 . 2 . 2	Belanja Barang dan Jasa	3.600.000,00	3.600.000,00	0,00	100,00	
4.01 . 4.01.15 . 01 . 01 . 17	<i>Penyediaan makanan dan minuman</i>	30.600.000,00	30.600.000,00	0,00	100,00	
4.01 . 4.01.15 . 01 . 01 . 17 . 5 . 2 . 2	Belanja Barang dan Jasa	30.600.000,00	30.600.000,00	0,00	100,00	
4.01 . 4.01.15 . 01 . 01 . 18	<i>Rapat-rapat koordinasi dan konsultasi ke luar daerah</i>	65.000.000,00	64.926.000,00	(74.000,00)	99,89	
4.01 . 4.01.15 . 01 . 01 . 18 . 5 . 2 . 2	Belanja Barang dan Jasa	65.000.000,00	64.926.000,00	(74.000,00)	99,89	
4.01 . 4.01.15 . 01 . 01 . 20	<i>Penyediaan Peralatan Kebersihan dan Bahan Pembersih</i>	4.000.000,00	4.000.000,00	0,00	100,00	
4.01 . 4.01.15 . 01 . 01 . 20 . 5 . 2 . 2	Belanja Barang dan Jasa	4.000.000,00	4.000.000,00	0,00	100,00	
4.01 . 4.01.15 . 01 . 01 . 59	<i>Pembinaan Monitoring dan Evaluasi</i>	218.200.000,00	217.280.000,00	(920.000,00)	99,58	
4.01 . 4.01.15 . 01 . 01 . 59 . 5 . 2 . 2	Belanja Barang dan Jasa	218.200.000,00	217.280.000,00	(920.000,00)	99,58	
4.01 . 4.01.15 . 01 . 01 . 91	<i>Honorarium Non PNS</i>	117.200.000,00	117.200.000,00	0,00	100,00	
4.01 . 4.01.15 . 01 . 01 . 91 . 5 . 2 . 1	Belanja Pegawai	116.000.000,00	116.000.000,00	0,00	100,00	
4.01 . 4.01.15 . 01 . 01 . 91 . 5 . 2 . 2	Belanja Barang dan Jasa	1.200.000,00	1.200.000,00	0,00	100,00	
4.01 . 4.01.15 . 01 . 02	<b>Program Peningkatan Sarana dan Prasarana Aparatur</b>	84.422.300,00	84.422.300,00	0,00	100,00	
4.01 . 4.01.15 . 01 . 02 . 21	<i>Pemeliharaan rutin/berkala rumah dinas</i>	12.500.000,00	12.500.000,00	0,00	100,00	
4.01 . 4.01.15 . 01 . 02 . 21 . 5 . 2 . 2	Belanja Barang dan Jasa	12.500.000,00	12.500.000,00	0,00	100,00	
4.01 . 4.01.15 . 01 . 02 . 22	<i>Pemeliharaan rutin/berkala gedung kantor</i>	9.500.000,00	9.500.000,00	0,00	100,00	
4.01 . 4.01.15 . 01 . 02 . 22 . 5 . 2 . 1	Belanja Pegawai	1.500.000,00	1.500.000,00	0,00	100,00	
4.01 . 4.01.15 . 01 . 02 . 22 . 5 . 2 . 2	Belanja Barang dan Jasa	8.000.000,00	8.000.000,00	0,00	100,00	
4.01 . 4.01.15 . 01 . 02 . 24	<i>Pemeliharaan rutin/berkala kendaraan dinas/operasional</i>	40.000.000,00	40.000.000,00	0,00	100,00	
4.01 . 4.01.15 . 01 . 02 . 24 . 5 . 2 . 2	Belanja Barang dan Jasa	40.000.000,00	40.000.000,00	0,00	100,00	
4.01 . 4.01.15 . 01 . 02 . 28	<i>Pemeliharaan rutin/berkala peralatan gedung kantor</i>	2.100.000,00	2.100.000,00	0,00	100,00	
4.01 . 4.01.15 . 01 . 02 . 28 . 5 . 2 . 2	Belanja Barang dan Jasa	2.100.000,00	2.100.000,00	0,00	100,00	
4.01 . 4.01.15 . 01 . 02 . 29	<i>Pemeliharaan rutin/berkala mebeleur</i>	1.322.300,00	1.322.300,00	0,00	100,00	
4.01 . 4.01.15 . 01 . 02 . 29 . 5 . 2 . 2	Belanja Barang dan Jasa	1.322.300,00	1.322.300,00	0,00	100,00	
4.01 . 4.01.15 . 01 . 02 . 124	<i>Pengadaan Air Conditioner (AC) 2 Unit (Perubahan)</i>	10.000.000,00	10.000.000,00	0,00	100,00	
4.01 . 4.01.15 . 01 . 02 . 124 . 5 . 2 . 3	Belanja Modal	10.000.000,00	10.000.000,00	0,00	100,00	
4.01 . 4.01.15 . 01 . 02 . 125	<i>Pengadaan Kursi Kerja Eselon III dan IV (Perubahan)</i>	9.000.000,00	9.000.000,00	0,00	100,00	

KODE REKENING	URAIAN	JUMLAH (Rp)		BERTAMBAH / (BERKURANG)		DASAR HUKUM
		ANGGARAN SETELAH PERUBAHAN	REALISASI	(Rp)	(%)	
1	2	3	4	5 = 4 - 3	6	7
4.01 . 4.01.15 . 01 . 02 . 125 . 5 . 2 . 3	Belanja Modal	9.000.000,00	9.000.000,00	0,00	100,00	
4.01 . 4.01.15 . 01 . 03	<b>Program Peningkatan Disiplin Aparatur</b>	13.500.000,00	13.500.000,00	0,00	100,00	
4.01 . 4.01.15 . 01 . 03 . 09	<i>Pengadaan Pakaian Dinas / PDH</i>	13.500.000,00	13.500.000,00	0,00	100,00	
4.01 . 4.01.15 . 01 . 03 . 09 . 5 . 2 . 2	Belanja Barang dan Jasa	13.500.000,00	13.500.000,00	0,00	100,00	
4.01 . 4.01.15 . 01 . 05	<b>Program Peningkatan Kapasitas Sumber Daya Aparatur</b>	309.250.000,00	309.166.900,00	(83.100,00)	99,97	
4.01 . 4.01.15 . 01 . 05 . 01	<i>Peningkatan Kapasitas TP-PKK Kecamatan</i>	20.000.000,00	20.000.000,00	0,00	100,00	
4.01 . 4.01.15 . 01 . 05 . 01 . 5 . 2 . 2	Belanja Barang dan Jasa	20.000.000,00	20.000.000,00	0,00	100,00	
4.01 . 4.01.15 . 01 . 05 . 02	<i>Kegiatan Musrenbang Tingkat Kecamatan</i>	10.000.000,00	10.000.000,00	0,00	100,00	
4.01 . 4.01.15 . 01 . 05 . 02 . 5 . 2 . 1	Belanja Pegawai	3.050.000,00	3.050.000,00	0,00	100,00	
4.01 . 4.01.15 . 01 . 05 . 02 . 5 . 2 . 2	Belanja Barang dan Jasa	6.950.000,00	6.950.000,00	0,00	100,00	
4.01 . 4.01.15 . 01 . 05 . 05	<i>Pelaksanaan Musrembang Tingkat Kelurahan</i>	10.000.000,00	10.000.000,00	0,00	100,00	
4.01 . 4.01.15 . 01 . 05 . 05 . 5 . 2 . 1	Belanja Pegawai	3.200.000,00	3.200.000,00	0,00	100,00	
4.01 . 4.01.15 . 01 . 05 . 05 . 5 . 2 . 2	Belanja Barang dan Jasa	6.800.000,00	6.800.000,00	0,00	100,00	
4.01 . 4.01.15 . 01 . 05 . 11	<i>Peningkatan Kapasitas TP-PKK Kelurahan</i>	10.000.000,00	10.000.000,00	0,00	100,00	
4.01 . 4.01.15 . 01 . 05 . 11 . 5 . 2 . 2	Belanja Barang dan Jasa	10.000.000,00	10.000.000,00	0,00	100,00	
4.01 . 4.01.15 . 01 . 05 . 13	<i>Peningkatan Kapasitas RT/RW</i>	47.000.000,00	47.000.000,00	0,00	100,00	
4.01 . 4.01.15 . 01 . 05 . 13 . 5 . 2 . 1	Belanja Pegawai	46.800.000,00	46.800.000,00	0,00	100,00	
4.01 . 4.01.15 . 01 . 05 . 13 . 5 . 2 . 2	Belanja Barang dan Jasa	200.000,00	200.000,00	0,00	100,00	
4.01 . 4.01.15 . 01 . 05 . 14	<i>Pendidikan dan Pelatihan Formal</i>	79.000.000,00	78.978.900,00	(21.100,00)	99,97	
4.01 . 4.01.15 . 01 . 05 . 14 . 5 . 2 . 2	Belanja Barang dan Jasa	79.000.000,00	78.978.900,00	(21.100,00)	99,97	
4.01 . 4.01.15 . 01 . 05 . 18	<i>Kegiatan Tim Verifikasi Alokasi Dana Desa</i>	12.000.000,00	12.000.000,00	0,00	100,00	
4.01 . 4.01.15 . 01 . 05 . 18 . 5 . 2 . 1	Belanja Pegawai	10.200.000,00	10.200.000,00	0,00	100,00	
4.01 . 4.01.15 . 01 . 05 . 18 . 5 . 2 . 2	Belanja Barang dan Jasa	1.800.000,00	1.800.000,00	0,00	100,00	
4.01 . 4.01.15 . 01 . 05 . 54	<i>Peningkatan Kapasitas Kecamatan</i>	98.500.000,00	98.438.000,00	(62.000,00)	99,94	
4.01 . 4.01.15 . 01 . 05 . 54 . 5 . 2 . 2	Belanja Barang dan Jasa	98.500.000,00	98.438.000,00	(62.000,00)	99,94	
4.01 . 4.01.15 . 01 . 05 . 64	<i>Kegiatan PATEN</i>	15.000.000,00	15.000.000,00	0,00	100,00	
4.01 . 4.01.15 . 01 . 05 . 64 . 5 . 2 . 1	Belanja Pegawai	12.400.000,00	12.400.000,00	0,00	100,00	
4.01 . 4.01.15 . 01 . 05 . 64 . 5 . 2 . 2	Belanja Barang dan Jasa	2.600.000,00	2.600.000,00	0,00	100,00	
4.01 . 4.01.15 . 01 . 05 . 65	<i>Pelaksanaan Penetapan Tata Batas Desa Se Kec. Jenamas</i>	7.750.000,00	7.750.000,00	0,00	100,00	
4.01 . 4.01.15 . 01 . 05 . 65 . 5 . 2 . 1	Belanja Pegawai	5.750.000,00	5.750.000,00	0,00	100,00	
4.01 . 4.01.15 . 01 . 05 . 65 . 5 . 2 . 2	Belanja Barang dan Jasa	2.000.000,00	2.000.000,00	0,00	100,00	

KODE REKENING	URAIAN	JUMLAH (Rp)		BERTAMBAH / (BERKURANG)		DASAR HUKUM
		ANGGARAN SETELAH PERUBAHAN	REALISASI	(Rp)	(%)	
1	2	3	4	5 = 4 - 3	6	7
4.01 . 4.01.15 . 01 . 06	<b>Program peningkatan pengembangan sistem pelaporan capaian kinerja dan keuangan</b>  <i>Pembuatan Profil Kecamatan Monografi</i>  Belanja Pegawai Belanja Barang dan Jasa  <i>Penyusunan Renstra, Renja, RKA dan DPA</i>  Belanja Pegawai Belanja Barang dan Jasa  <i>Penyusunan Laporan Keuangan Semesteran SKPD</i>  Belanja Pegawai Belanja Barang dan Jasa  <b>SURPLUS / (DEFISIT)</b>	20.000.000,00	20.000.000,00	0,00	100,00	
4.01 . 4.01.15 . 01 . 06 . 04		5.000.000,00	5.000.000,00	0,00	100,00	
4.01 . 4.01.15 . 01 . 06 . 04 . 5 . 2 . 1		3.750.000,00	3.750.000,00	0,00	100,00	
4.01 . 4.01.15 . 01 . 06 . 04 . 5 . 2 . 2		1.250.000,00	1.250.000,00	0,00	100,00	
4.01 . 4.01.15 . 01 . 06 . 14		5.000.000,00	5.000.000,00	0,00	100,00	
4.01 . 4.01.15 . 01 . 06 . 14 . 5 . 2 . 1		3.850.000,00	3.850.000,00	0,00	100,00	
4.01 . 4.01.15 . 01 . 06 . 14 . 5 . 2 . 2		1.150.000,00	1.150.000,00	0,00	100,00	
4.01 . 4.01.15 . 01 . 06 . 26		10.000.000,00	10.000.000,00	0,00	100,00	
4.01 . 4.01.15 . 01 . 06 . 26 . 5 . 2 . 1		7.500.000,00	7.500.000,00	0,00	100,00	
4.01 . 4.01.15 . 01 . 06 . 26 . 5 . 2 . 2		2.500.000,00	2.500.000,00	0,00	100,00	
		(2.278.506.700,00)	(2.206.484.300,00)	72.022.400,00	96,84	

BUNTOK, 29 Agustus 2018  
**BUPATI BARITO SELATAN**

**EDDY RAYA SAMSURI**

<div><div>PEMERINTAH KABUPATEN BARITO SELATAN</div><div>RINCIAN LAPORAN REALISASI ANGGARAN MENURUT URUSAN PEMERINTAHAN DAERAH, ORGANISASI, PENDAPATAN, BELANJA DAN PEMBIAYAAN</div><div>TAHUN ANGGARAN 2017</div></div>						
<div><div>Urusan Pemerintahan : 4</div><div>Urusan Pemerintahan Fungsi Penunjang</div><div>Bidang Pemerintahan : 4 . 02</div><div>Pengawasan</div><div>Unit Organisasi : 4 . 02 . 01</div><div>INSPEKTORAT</div><div>Sub Unit Organisasi : 4 . 02 . 01 . 01</div><div>INSPEKTORAT</div></div>						
KODE REKENING	URAIAN	JUMLAH (Rp)		BERTAMBAH / (BERKURANG)		DASAR HUKUM
		ANGGARAN SETELAH PERUBAHAN	REALISASI	(Rp)	(%)	
1	2	3	4	5 = 4 - 3	6	7
4.02 . 4.02.01 . 01 . 00 . 00 . 5	<b>BELANJA</b>	5.549.421.720,00	4.808.305.114,00	(741.116.606,00)	86,65	
4.02 . 4.02.01 . 01 . 00 . 00 . 5 . 1	<b>BELANJA TIDAK LANGSUNG</b>	2.694.869.320,00	2.032.038.773,00	(662.830.547,00)	75,40	
4.02 . 4.02.01 . 01 . 00 . 00 . 5 . 1 . 1	Belanja Pegawai	2.694.869.320,00	2.032.038.773,00	(662.830.547,00)	75,40	
4.02 . 4.02.01 . 01 . 01 . 01 . 5 . 2	<b>BELANJA LANGSUNG</b>	2.854.552.400,00	2.776.266.341,00	(78.286.059,00)	97,26	
4.02 . 4.02.01 . 01 . 01	<b>Program Pelayanan Administrasi Perkantoran</b>	589.726.000,00	562.140.141,00	(27.585.859,00)	95,32	
4.02 . 4.02.01 . 01 . 01 . 01	<i>Penyediaan jasa surat menyurat</i>	24.536.000,00	24.536.000,00	0,00	100,00	
4.02 . 4.02.01 . 01 . 01 . 01 . 5 . 2 . 1	Belanja Pegawai	18.000.000,00	18.000.000,00	0,00	100,00	
4.02 . 4.02.01 . 01 . 01 . 01 . 5 . 2 . 2	Belanja Barang dan Jasa	6.536.000,00	6.536.000,00	0,00	100,00	
4.02 . 4.02.01 . 01 . 01 . 02	<i>Penyediaan jasa komunikasi, sumber daya air dan listrik</i>	55.720.000,00	48.391.327,00	(7.328.673,00)	86,85	
4.02 . 4.02.01 . 01 . 01 . 02 . 5 . 2 . 1	Belanja Pegawai	18.000.000,00	18.000.000,00	0,00	100,00	
4.02 . 4.02.01 . 01 . 01 . 02 . 5 . 2 . 2	Belanja Barang dan Jasa	37.720.000,00	30.391.327,00	(7.328.673,00)	80,57	
4.02 . 4.02.01 . 01 . 01 . 07	<i>Penyediaan jasa administrasi keuangan</i>	110.580.000,00	98.715.000,00	(11.865.000,00)	89,27	
4.02 . 4.02.01 . 01 . 01 . 07 . 5 . 2 . 1	Belanja Pegawai	109.100.000,00	97.235.000,00	(11.865.000,00)	89,12	
4.02 . 4.02.01 . 01 . 01 . 07 . 5 . 2 . 2	Belanja Barang dan Jasa	1.480.000,00	1.480.000,00	0,00	100,00	
4.02 . 4.02.01 . 01 . 01 . 08	<i>Penyediaan jasa kebersihan kantor</i>	24.060.000,00	24.060.000,00	0,00	100,00	
4.02 . 4.02.01 . 01 . 01 . 08 . 5 . 2 . 1	Belanja Pegawai	19.200.000,00	19.200.000,00	0,00	100,00	
4.02 . 4.02.01 . 01 . 01 . 08 . 5 . 2 . 2	Belanja Barang dan Jasa	4.860.000,00	4.860.000,00	0,00	100,00	
4.02 . 4.02.01 . 01 . 01 . 10	<i>Penyediaan alat tulis kantor</i>	26.160.000,00	26.160.000,00	0,00	100,00	
4.02 . 4.02.01 . 01 . 01 . 10 . 5 . 2 . 2	Belanja Barang dan Jasa	26.160.000,00	26.160.000,00	0,00	100,00	
4.02 . 4.02.01 . 01 . 01 . 11	<i>Penyediaan barang cetakan dan penggandaan</i>	56.845.000,00	56.440.000,00	(405.000,00)	99,29	
4.02 . 4.02.01 . 01 . 01 . 11 . 5 . 2 . 2	Belanja Barang dan Jasa	56.845.000,00	56.440.000,00	(405.000,00)	99,29	



KODE REKENING	URAIAN	JUMLAH (Rp)		BERTAMBAH / (BERKURANG)		DASAR HUKUM
		ANGGARAN SETELAH PERUBAHAN	REALISASI	(Rp)	(%)	
1	2	3	4	5 = 4 - 3	6	7
4.02 . 4.02.01 . 01 . 01 . 12	<i>Penyediaan komponen instalasi listrik/penerangan bangunan kantor</i>	2.000.000,00	2.000.000,00	0,00	100,00	
4.02 . 4.02.01 . 01 . 01 . 12 . 5 . 2 . 2	<i>Belanja Barang dan Jasa</i>	2.000.000,00	2.000.000,00	0,00	100,00	
4.02 . 4.02.01 . 01 . 01 . 15	<i>Penyediaan bahan bacaan dan peraturan perundang-undangan</i>	4.000.000,00	4.000.000,00	0,00	100,00	
4.02 . 4.02.01 . 01 . 01 . 15 . 5 . 2 . 2	<i>Belanja Barang dan Jasa</i>	4.000.000,00	4.000.000,00	0,00	100,00	
4.02 . 4.02.01 . 01 . 01 . 17	<i>Penyediaan makanan dan minuman</i>	70.825.000,00	63.286.500,00	(7.538.500,00)	89,36	
4.02 . 4.02.01 . 01 . 01 . 17 . 5 . 2 . 2	<i>Belanja Barang dan Jasa</i>	70.825.000,00	63.286.500,00	(7.538.500,00)	89,36	
4.02 . 4.02.01 . 01 . 01 . 18	<i>Rapat-rapat koordinasi dan konsultasi ke luar daerah</i>	140.000.000,00	139.904.314,00	(95.686,00)	99,93	
4.02 . 4.02.01 . 01 . 01 . 18 . 5 . 2 . 2	<i>Belanja Barang dan Jasa</i>	140.000.000,00	139.904.314,00	(95.686,00)	99,93	
4.02 . 4.02.01 . 01 . 01 . 68	<i>Rapat - rapat Konsultasi dan Pertemuan Teknis Aparatur Pemerintah</i>	15.000.000,00	14.647.000,00	(353.000,00)	97,65	
4.02 . 4.02.01 . 01 . 01 . 68 . 5 . 2 . 2	<i>Belanja Barang dan Jasa</i>	15.000.000,00	14.647.000,00	(353.000,00)	97,65	
4.02 . 4.02.01 . 01 . 01 . 69	<i>Pembinaan, Monitoring dan Evaluasi</i>	60.000.000,00	60.000.000,00	0,00	100,00	
4.02 . 4.02.01 . 01 . 01 . 69 . 5 . 2 . 2	<i>Belanja Barang dan Jasa</i>	60.000.000,00	60.000.000,00	0,00	100,00	
4.02 . 4.02.01 . 01 . 02	<b>Program Peningkatan Sarana dan Prasarana Aparatur</b>	69.600.000,00	62.557.000,00	(7.043.000,00)	89,88	
4.02 . 4.02.01 . 01 . 02 . 09	<i>Pengadaan peralatan gedung kantor</i>	5.000.000,00	5.000.000,00	0,00	100,00	
4.02 . 4.02.01 . 01 . 02 . 09 . 5 . 2 . 3	<i>Belanja Modal</i>	5.000.000,00	5.000.000,00	0,00	100,00	
4.02 . 4.02.01 . 01 . 02 . 22	<i>Pemeliharaan rutin/berkala gedung kantor</i>	5.000.000,00	5.000.000,00	0,00	100,00	
4.02 . 4.02.01 . 01 . 02 . 22 . 5 . 2 . 2	<i>Belanja Barang dan Jasa</i>	5.000.000,00	5.000.000,00	0,00	100,00	
4.02 . 4.02.01 . 01 . 02 . 24	<i>Pemeliharaan rutin/berkala kendaraan dinas/operasional</i>	50.000.000,00	42.960.000,00	(7.040.000,00)	85,92	
4.02 . 4.02.01 . 01 . 02 . 24 . 5 . 2 . 1	<i>Belanja Pegawai</i>	21.000.000,00	21.000.000,00	0,00	100,00	
4.02 . 4.02.01 . 01 . 02 . 24 . 5 . 2 . 2	<i>Belanja Barang dan Jasa</i>	29.000.000,00	21.960.000,00	(7.040.000,00)	75,72	
4.02 . 4.02.01 . 01 . 02 . 28	<i>Pemeliharaan rutin/berkala peralatan gedung kantor</i>	9.600.000,00	9.597.000,00	(3.000,00)	99,97	
4.02 . 4.02.01 . 01 . 02 . 28 . 5 . 2 . 2	<i>Belanja Barang dan Jasa</i>	9.600.000,00	9.597.000,00	(3.000,00)	99,97	
4.02 . 4.02.01 . 01 . 03	<b>Program peningkatan disiplin aparatur</b>	15.000.000,00	15.000.000,00	0,00	100,00	
4.02 . 4.02.01 . 01 . 03 . 02	<i>Pengadaan pakaian dinas beserta perlengkapannya</i>	15.000.000,00	15.000.000,00	0,00	100,00	
4.02 . 4.02.01 . 01 . 03 . 02 . 5 . 2 . 2	<i>Belanja Barang dan Jasa</i>	15.000.000,00	15.000.000,00	0,00	100,00	
4.02 . 4.02.01 . 01 . 06	<b>Program peningkatan pengembangan sistem pelaporan capaian kinerja dan keuangan</b>	35.300.000,00	35.300.000,00	0,00	100,00	
4.02 . 4.02.01 . 01 . 06 . 01	<i>Penyusunan ANJAB, ABK, Evaluasi Jabatan dan Pemutahiran data Kepegawaian</i>	10.100.000,00	10.100.000,00	0,00	100,00	
4.02 . 4.02.01 . 01 . 06 . 01 . 5 . 2 . 1	<i>Belanja Pegawai</i>	10.000.000,00	10.000.000,00	0,00	100,00	


KODE REKENING	URAIAN	JUMLAH (Rp)		BERTAMBAH / (BERKURANG)		DASAR HUKUM
		ANGGARAN SETELAH PERUBAHAN	REALISASI	(Rp)	(%)	
1	2	3	4	5 = 4 - 3	6	7
4.02 . 4.02.01 . 01 . 06 . 01 . 5 . 2 . 2	Belanja Barang dan Jasa	100.000,00	100.000,00	0,00	100,00	
4.02 . 4.02.01 . 01 . 06 . 02	<i>Pembuatan LKPJ dan LPPD</i>	5.100.000,00	5.100.000,00	0,00	100,00	
4.02 . 4.02.01 . 01 . 06 . 02 . 5 . 2 . 1	Belanja Pegawai	5.000.000,00	5.000.000,00	0,00	100,00	
4.02 . 4.02.01 . 01 . 06 . 02 . 5 . 2 . 2	Belanja Barang dan Jasa	100.000,00	100.000,00	0,00	100,00	
4.02 . 4.02.01 . 01 . 06 . 03	<i>Pembuatan Renja, Lakip, RKA dan DPA</i>	10.100.000,00	10.100.000,00	0,00	100,00	
4.02 . 4.02.01 . 01 . 06 . 03 . 5 . 2 . 1	Belanja Pegawai	10.000.000,00	10.000.000,00	0,00	100,00	
4.02 . 4.02.01 . 01 . 06 . 03 . 5 . 2 . 2	Belanja Barang dan Jasa	100.000,00	100.000,00	0,00	100,00	
4.02 . 4.02.01 . 01 . 06 . 22	<i>Penyusunan Laporan Harta Kekayaan ASN Lingkup Pemerintah Kabupaten Barito Selatan</i>	10.000.000,00	10.000.000,00	0,00	100,00	
4.02 . 4.02.01 . 01 . 06 . 22 . 5 . 2 . 1	Belanja Pegawai	8.125.000,00	8.125.000,00	0,00	100,00	
4.02 . 4.02.01 . 01 . 06 . 22 . 5 . 2 . 2	Belanja Barang dan Jasa	1.875.000,00	1.875.000,00	0,00	100,00	
4.02 . 4.02.01 . 01 . 07	<b>Program pembinaan dan fasilitasi pengelolaan keuangan kabupaten/ kota</b>	20.000.000,00	18.590.000,00	(1.410.000,00)	92,95	
4.02 . 4.02.01 . 01 . 07 . 01	<i>Reviu Laporan Keuangan Pemerintah Daerah T.A. 2016</i>	20.000.000,00	18.590.000,00	(1.410.000,00)	92,95	
4.02 . 4.02.01 . 01 . 07 . 01 . 5 . 2 . 1	Belanja Pegawai	9.750.000,00	9.750.000,00	0,00	100,00	
4.02 . 4.02.01 . 01 . 07 . 01 . 5 . 2 . 2	Belanja Barang dan Jasa	10.250.000,00	8.840.000,00	(1.410.000,00)	86,24	
4.02 . 4.02.01 . 01 . 08	<b>Program Peningkatan Profesionalism tenaga pemeriksa dan aparatur pengawasan</b>	147.600.000,00	144.800.000,00	(2.800.000,00)	98,10	
4.02 . 4.02.01 . 01 . 08 . 01	<i>Pelatihan pengembangan tenaga pemeriksa dan aparatur pengawasan</i>	100.000.000,00	99.970.000,00	(30.000,00)	99,97	
4.02 . 4.02.01 . 01 . 08 . 01 . 5 . 2 . 2	Belanja Barang dan Jasa	100.000.000,00	99.970.000,00	(30.000,00)	99,97	
4.02 . 4.02.01 . 01 . 08 . 09	<i>Penilaian Angka Kredit Auditor</i>	7.600.000,00	7.600.000,00	0,00	100,00	
4.02 . 4.02.01 . 01 . 08 . 09 . 5 . 2 . 1	Belanja Pegawai	7.450.000,00	7.450.000,00	0,00	100,00	
4.02 . 4.02.01 . 01 . 08 . 09 . 5 . 2 . 2	Belanja Barang dan Jasa	150.000,00	150.000,00	0,00	100,00	
4.02 . 4.02.01 . 01 . 08 . 113	<i>Telaah Sejawat</i>	40.000.000,00	37.230.000,00	(2.770.000,00)	93,08	
4.02 . 4.02.01 . 01 . 08 . 113 . 5 . 2 . 1	Belanja Pegawai	10.800.000,00	10.800.000,00	0,00	100,00	
4.02 . 4.02.01 . 01 . 08 . 113 . 5 . 2 . 2	Belanja Barang dan Jasa	29.200.000,00	26.430.000,00	(2.770.000,00)	90,51	
4.02 . 4.02.01 . 01 . 09	<b>Program Mengintensifkan penanganan pengaduan masyarakat</b>	80.000.000,00	72.841.000,00	(7.159.000,00)	91,05	
4.02 . 4.02.01 . 01 . 09 . 01	<i>Penanganan Pengaduan masyarakat dan Pemeriksaan dengan Tujuan Tertentu (Pemeriksaan Khusus)</i>	80.000.000,00	72.841.000,00	(7.159.000,00)	91,05	
4.02 . 4.02.01 . 01 . 09 . 01 . 5 . 2 . 2	Belanja Barang dan Jasa	80.000.000,00	72.841.000,00	(7.159.000,00)	91,05	
4.02 . 4.02.01 . 01 . 10	<b>Program Peningkatan Sistem Pengawasan Internal dan Pengendalian Pelaksanaan Kebijakan KDH</b>	1.807.326.400,00	1.775.038.200,00	(32.288.200,00)	98,21	

KODE REKENING	URAIAN	JUMLAH (Rp)		BERTAMBAH / (BERKURANG)		DASAR HUKUM
		ANGGARAN SETELAH PERUBAHAN	REALISASI	(Rp)	(%)	
1	2	3	4	5 = 4 - 3	6	7
4.02 . 4.02.01 . 01 . 10 . 01	<i>Pemeriksaan Reguler Penyelenggaraan Urusan Pemerintahan Daerah dan Pemerintahan Desa</i>	1.484.276.400,00	1.481.058.000,00	(3.218.400,00)	99,78	
4.02 . 4.02.01 . 01 . 10 . 01 . 5 . 2 . 2	Belanja Barang dan Jasa	1.484.276.400,00	1.481.058.000,00	(3.218.400,00)	99,78	
4.02 . 4.02.01 . 01 . 10 . 02	<i>Pemantauan Tindak Lanjut Hasil Temuan Pengawasan</i>	60.000.000,00	59.975.000,00	(25.000,00)	99,96	
4.02 . 4.02.01 . 01 . 10 . 02 . 5 . 2 . 2	Belanja Barang dan Jasa	60.000.000,00	59.975.000,00	(25.000,00)	99,96	
4.02 . 4.02.01 . 01 . 10 . 03	<i>Majelis Pertimbangan Tuntutan Perbendaharaan dan Tuntutan Ganti Rugi (TPTGR)</i>	15.000.000,00	14.250.000,00	(750.000,00)	95,00	
4.02 . 4.02.01 . 01 . 10 . 03 . 5 . 2 . 1	Belanja Pegawai	12.200.000,00	12.200.000,00	0,00	100,00	
4.02 . 4.02.01 . 01 . 10 . 03 . 5 . 2 . 2	Belanja Barang dan Jasa	2.800.000,00	2.050.000,00	(750.000,00)	73,21	
4.02 . 4.02.01 . 01 . 10 . 04	<i>Inventarisasi Data dan Desk TLHP APFP</i>	10.550.000,00	10.550.000,00	0,00	100,00	
4.02 . 4.02.01 . 01 . 10 . 04 . 5 . 2 . 1	Belanja Pegawai	8.400.000,00	8.400.000,00	0,00	100,00	
4.02 . 4.02.01 . 01 . 10 . 04 . 5 . 2 . 2	Belanja Barang dan Jasa	2.150.000,00	2.150.000,00	0,00	100,00	
4.02 . 4.02.01 . 01 . 10 . 05	<i>Pengembangan, Operasi dan Implementasi Pengelolaan Sistem Informasi Manajemen Hasil Pemeriksaan (SIM-HP)</i>	40.000.000,00	23.825.200,00	(16.174.800,00)	59,56	
4.02 . 4.02.01 . 01 . 10 . 05 . 5 . 2 . 1	Belanja Pegawai	16.200.000,00	14.400.000,00	(1.800.000,00)	88,89	
4.02 . 4.02.01 . 01 . 10 . 05 . 5 . 2 . 2	Belanja Barang dan Jasa	23.800.000,00	9.425.200,00	(14.374.800,00)	39,60	
4.02 . 4.02.01 . 01 . 10 . 06	<i>Review Laporan Kinerja Instansi Pemerintah Tahun 2016</i>	11.750.000,00	11.750.000,00	0,00	100,00	
4.02 . 4.02.01 . 01 . 10 . 06 . 5 . 2 . 1	Belanja Pegawai	6.000.000,00	6.000.000,00	0,00	100,00	
4.02 . 4.02.01 . 01 . 10 . 06 . 5 . 2 . 2	Belanja Barang dan Jasa	5.750.000,00	5.750.000,00	0,00	100,00	
4.02 . 4.02.01 . 01 . 10 . 07	<i>Evaluasi Kinerja Instansi Pemerintah Tahun 2016</i>	11.750.000,00	0,00	(11.750.000,00)	0,00	
4.02 . 4.02.01 . 01 . 10 . 07 . 5 . 2 . 1	Belanja Pegawai	6.000.000,00	0,00	(6.000.000,00)	0,00	
4.02 . 4.02.01 . 01 . 10 . 07 . 5 . 2 . 2	Belanja Barang dan Jasa	5.750.000,00	0,00	(5.750.000,00)	0,00	
4.02 . 4.02.01 . 01 . 10 . 08	<i>Review RKA Murni 2018 dan RKA Perubahan TA. 2017</i>	15.000.000,00	15.000.000,00	0,00	100,00	
4.02 . 4.02.01 . 01 . 10 . 08 . 5 . 2 . 1	Belanja Pegawai	9.200.000,00	9.200.000,00	0,00	100,00	
4.02 . 4.02.01 . 01 . 10 . 08 . 5 . 2 . 2	Belanja Barang dan Jasa	5.800.000,00	5.800.000,00	0,00	100,00	
4.02 . 4.02.01 . 01 . 10 . 09	<i>Dukungan Pengawasan Pilkada Barito Selatan 2017</i>	76.000.000,00	75.800.000,00	(200.000,00)	99,74	
4.02 . 4.02.01 . 01 . 10 . 09 . 5 . 2 . 2	Belanja Barang dan Jasa	76.000.000,00	75.800.000,00	(200.000,00)	99,74	
4.02 . 4.02.01 . 01 . 10 . 10	<i>Investigasi Aset Pasca Perubahan OPD</i>	38.000.000,00	37.950.000,00	(50.000,00)	99,87	
4.02 . 4.02.01 . 01 . 10 . 10 . 5 . 2 . 2	Belanja Barang dan Jasa	38.000.000,00	37.950.000,00	(50.000,00)	99,87	
4.02 . 4.02.01 . 01 . 10 . 11	<i>Peningkatan Kapabilitas APIP</i>	45.000.000,00	44.880.000,00	(120.000,00)	99,73	
4.02 . 4.02.01 . 01 . 10 . 11 . 5 . 2 . 1	Belanja Pegawai	6.850.000,00	6.850.000,00	0,00	100,00	
4.02 . 4.02.01 . 01 . 10 . 11 . 5 . 2 . 2	Belanja Barang dan Jasa	38.150.000,00	38.030.000,00	(120.000,00)	99,69	

KODE REKENING	URAIAN	JUMLAH (Rp)		BERTAMBAH / (BERKURANG)		DASAR HUKUM
		ANGGARAN SETELAH PERUBAHAN	REALISASI	(Rp)	(%)	
1	2	3	4	5 = 4 - 3	6	7
4.02 . 4.02.01 . 01 . 11	<b>Program Peningkatan Koordinasi dan Komunikasi Pejabat Pengawas Pemerintah</b> <i>Rapat Pertemuan Teknis Pengawasan Daerah Tingkat Provinsi, Regional dan Nasional</i> Belanja Barang dan Jasa	90.000.000,00	90.000.000,00	0,00	100,00	
4.02 . 4.02.01 . 01 . 11 . 01		90.000.000,00	90.000.000,00	0,00	100,00	
4.02 . 4.02.01 . 01 . 11 . 01 . 5 . 2 . 2		90.000.000,00	90.000.000,00	0,00	100,00	
		(5.549.421.720,00)	(4.808.305.114,00)	741.116.606,00	86,65	
	<b>SURPLUS / (DEFISIT)</b>					

BUNTOK, 29 Agustus 2018  
**BUPATI BARITO SELATAN**

**EDDY RAYA SAMSURI**

<div><div>PEMERINTAH KABUPATEN BARITO SELATAN</div><div>RINCIAN LAPORAN REALISASI ANGGARAN MENURUT URUSAN PEMERINTAHAN DAERAH, ORGANISASI, PENDAPATAN, BELANJA DAN PEMBIAYAAN</div><div>TAHUN ANGGARAN 2017</div></div>						
<div><div>Urusan Pemerintahan : 4</div><div>Bidang Pemerintahan : 4 . 03</div><div>Unit Organisasi : 4 . 03 . 01</div><div>Sub Unit Organisasi : 4 . 03 . 01 . 01</div></div> <div><div>Urusan Pemerintahan Fungsi Penunjang</div><div>Perencanaan</div><div>BADAN PERENCANAAN PEMBANGUNAN DAERAH</div><div>BADAN PERENCANAAN PEMBANGUNAN DAERAH</div></div>						
KODE REKENING	URAIAN	JUMLAH (Rp)		BERTAMBAH / (BERKURANG)		DASAR HUKUM
		ANGGARAN SETELAH PERUBAHAN	REALISASI	(Rp)	(%)	
1	2	3	4	5 = 4 - 3	6	7
4.03 . 4.03.01 . 01 . 00 . 00 . 5	<b>BELANJA</b>	10.005.172.520,00	9.051.644.604,00	(953.527.916,00)	90,47	
4.03 . 4.03.01 . 01 . 00 . 00 . 5 . 1	<b>BELANJA TIDAK LANGSUNG</b>	4.226.492.920,00	3.649.289.750,00	(577.203.170,00)	86,34	
4.03 . 4.03.01 . 01 . 00 . 00 . 5 . 1 . 1	Belanja Pegawai	4.226.492.920,00	3.649.289.750,00	(577.203.170,00)	86,34	
4.03 . 4.03.01 . 01 . 01 . 01 . 5 . 2	<b>BELANJA LANGSUNG</b>	5.778.679.600,00	5.402.354.854,00	(376.324.746,00)	93,49	
4.03 . 4.03.01 . 01 . 01	<b>Program Pelayanan Administrasi Perkantoran</b>	1.005.779.600,00	969.150.608,00	(36.628.992,00)	96,36	
4.03 . 4.03.01 . 01 . 01 . 01	<i>Penyediaan jasa surat menyurat</i>	6.000.000,00	5.067.000,00	(933.000,00)	84,45	
4.03 . 4.03.01 . 01 . 01 . 01 . 5 . 2 . 2	Belanja Barang dan Jasa	6.000.000,00	5.067.000,00	(933.000,00)	84,45	
4.03 . 4.03.01 . 01 . 01 . 02	<i>Penyediaan jasa komunikasi, sumber daya air dan listrik</i>	108.250.000,00	87.622.406,00	(20.627.594,00)	80,94	
4.03 . 4.03.01 . 01 . 01 . 02 . 5 . 2 . 2	Belanja Barang dan Jasa	108.250.000,00	87.622.406,00	(20.627.594,00)	80,94	
4.03 . 4.03.01 . 01 . 01 . 07	<i>Penyediaan jasa administrasi keuangan</i>	197.800.000,00	197.030.000,00	(770.000,00)	99,61	
4.03 . 4.03.01 . 01 . 01 . 07 . 5 . 2 . 1	Belanja Pegawai	193.800.000,00	193.030.000,00	(770.000,00)	99,60	
4.03 . 4.03.01 . 01 . 01 . 07 . 5 . 2 . 2	Belanja Barang dan Jasa	4.000.000,00	4.000.000,00	0,00	100,00	
4.03 . 4.03.01 . 01 . 01 . 08	<i>Penyediaan jasa kebersihan kantor</i>	73.500.000,00	70.251.500,00	(3.248.500,00)	95,58	
4.03 . 4.03.01 . 01 . 01 . 08 . 5 . 2 . 1	Belanja Pegawai	54.000.000,00	54.000.000,00	0,00	100,00	
4.03 . 4.03.01 . 01 . 01 . 08 . 5 . 2 . 2	Belanja Barang dan Jasa	14.000.000,00	10.899.500,00	(3.100.500,00)	77,85	
4.03 . 4.03.01 . 01 . 01 . 08 . 5 . 2 . 3	Belanja Modal	5.500.000,00	5.352.000,00	(148.000,00)	97,31	
4.03 . 4.03.01 . 01 . 01 . 10	<i>Penyediaan alat tulis kantor</i>	51.000.000,00	50.979.400,00	(20.600,00)	99,96	
4.03 . 4.03.01 . 01 . 01 . 10 . 5 . 2 . 2	Belanja Barang dan Jasa	39.838.000,00	39.834.400,00	(3.600,00)	99,99	
4.03 . 4.03.01 . 01 . 01 . 10 . 5 . 2 . 3	Belanja Modal	11.162.000,00	11.145.000,00	(17.000,00)	99,85	
4.03 . 4.03.01 . 01 . 01 . 11	<i>Penyediaan barang cetakan dan penggandaan</i>	35.850.000,00	34.350.000,00	(1.500.000,00)	95,82	
4.03 . 4.03.01 . 01 . 01 . 11 . 5 . 2 . 2	Belanja Barang dan Jasa	35.850.000,00	34.350.000,00	(1.500.000,00)	95,82	

KODE REKENING	URAIAN	JUMLAH (Rp)		BERTAMBAH / (BERKURANG)		DASAR HUKUM
		ANGGARAN SETELAH PERUBAHAN	REALISASI	(Rp)	(%)	
1	2	3	4	5 = 4 - 3	6	7
4.03 . 4.03.01 . 01 . 01 . 12	<i>Penyediaan komponen instalasi listrik/penerangan bangunan kantor</i>	10.000.000,00	10.000.000,00	0,00	100,00	
4.03 . 4.03.01 . 01 . 01 . 12 . 5 . 2 . 2	<i>Belanja Barang dan Jasa</i>	10.000.000,00	10.000.000,00	0,00	100,00	
4.03 . 4.03.01 . 01 . 01 . 15	<i>Penyediaan bahan bacaan dan peraturan perundang-undangan</i>	30.400.000,00	24.865.000,00	(5.535.000,00)	81,79	
4.03 . 4.03.01 . 01 . 01 . 15 . 5 . 2 . 2	<i>Belanja Barang dan Jasa</i>	30.400.000,00	24.865.000,00	(5.535.000,00)	81,79	
4.03 . 4.03.01 . 01 . 01 . 17	<i>Penyediaan makanan dan minuman</i>	107.000.000,00	103.412.000,00	(3.588.000,00)	96,65	
4.03 . 4.03.01 . 01 . 01 . 17 . 5 . 2 . 2	<i>Belanja Barang dan Jasa</i>	107.000.000,00	103.412.000,00	(3.588.000,00)	96,65	
4.03 . 4.03.01 . 01 . 01 . 18	<i>Rapat-rapat koordinasi dan konsultasi ke luar daerah</i>	173.179.600,00	173.158.302,00	(21.298,00)	99,99	
4.03 . 4.03.01 . 01 . 01 . 18 . 5 . 2 . 2	<i>Belanja Barang dan Jasa</i>	173.179.600,00	173.158.302,00	(21.298,00)	99,99	
4.03 . 4.03.01 . 01 . 01 . 19	<i>Rapat-Rapat Koordinasi dan Konsultasi Dalam Daerah</i>	75.000.000,00	74.635.000,00	(365.000,00)	99,51	
4.03 . 4.03.01 . 01 . 01 . 19 . 5 . 2 . 2	<i>Belanja Barang dan Jasa</i>	75.000.000,00	74.635.000,00	(365.000,00)	99,51	
4.03 . 4.03.01 . 01 . 01 . 21	<i>Penyediaan Jasa Keamanan kantor</i>	45.000.000,00	44.980.000,00	(20.000,00)	99,96	
4.03 . 4.03.01 . 01 . 01 . 21 . 5 . 2 . 1	<i>Belanja Pegawai</i>	40.800.000,00	40.800.000,00	0,00	100,00	
4.03 . 4.03.01 . 01 . 01 . 21 . 5 . 2 . 2	<i>Belanja Barang dan Jasa</i>	4.200.000,00	4.180.000,00	(20.000,00)	99,52	
4.03 . 4.03.01 . 01 . 01 . 22	<i>Penyediaan Jasa Administrasi</i>	67.800.000,00	67.800.000,00	0,00	100,00	
4.03 . 4.03.01 . 01 . 01 . 22 . 5 . 2 . 1	<i>Belanja Pegawai</i>	63.600.000,00	63.600.000,00	0,00	100,00	
4.03 . 4.03.01 . 01 . 01 . 22 . 5 . 2 . 2	<i>Belanja Barang dan Jasa</i>	4.200.000,00	4.200.000,00	0,00	100,00	
4.03 . 4.03.01 . 01 . 01 . 23	<i>Penyusunan Rencana Kerja Bappeda</i>	5.000.000,00	5.000.000,00	0,00	100,00	
4.03 . 4.03.01 . 01 . 01 . 23 . 5 . 2 . 2	<i>Belanja Barang dan Jasa</i>	5.000.000,00	5.000.000,00	0,00	100,00	
4.03 . 4.03.01 . 01 . 01 . 24	<i>Penyusunan Rencana Strategis Bappeda</i>	20.000.000,00	20.000.000,00	0,00	100,00	
4.03 . 4.03.01 . 01 . 01 . 24 . 5 . 2 . 1	<i>Belanja Pegawai</i>	12.250.000,00	12.250.000,00	0,00	100,00	
4.03 . 4.03.01 . 01 . 01 . 24 . 5 . 2 . 2	<i>Belanja Barang dan Jasa</i>	7.750.000,00	7.750.000,00	0,00	100,00	
4.03 . 4.03.01 . 01 . 02	<b>Program Peningkatan Sarana dan Prasarana Aparatur</b>	215.400.000,00	175.471.557,00	(39.928.443,00)	81,46	
4.03 . 4.03.01 . 01 . 02 . 11	<i>Pengadaan Peralatan Rumah Tangga Kantor</i>	66.890.000,00	65.983.768,00	(906.232,00)	98,65	
4.03 . 4.03.01 . 01 . 02 . 11 . 5 . 2 . 1	<i>Belanja Pegawai</i>	1.700.000,00	1.700.000,00	0,00	100,00	
4.03 . 4.03.01 . 01 . 02 . 11 . 5 . 2 . 3	<i>Belanja Modal</i>	65.190.000,00	64.283.768,00	(906.232,00)	98,61	
4.03 . 4.03.01 . 01 . 02 . 16	<i>Pemeliharaan Rutin Peralatan Kantor</i>	15.000.000,00	13.500.000,00	(1.500.000,00)	90,00	
4.03 . 4.03.01 . 01 . 02 . 16 . 5 . 2 . 2	<i>Belanja Barang dan Jasa</i>	15.000.000,00	13.500.000,00	(1.500.000,00)	90,00	
4.03 . 4.03.01 . 01 . 02 . 17	<i>Pembangunan Mushola Bappeda kab. Barsel</i>	0,00	0,00	0,00	0,00	
4.03 . 4.03.01 . 01 . 02 . 17 . 5 . 2 . 3	<i>Belanja Modal</i>	0,00	0,00	0,00	0,00	
4.03 . 4.03.01 . 01 . 02 . 24	<i>Pemeliharaan rutin/berkala kendaraan dinas/operasional</i>	61.000.000,00	24.652.126,00	(36.347.874,00)	40,41	

KODE REKENING	URAIAN	JUMLAH (Rp)		BERTAMBAH / (BERKURANG)		DASAR HUKUM
		ANGGARAN SETELAH PERUBAHAN	REALISASI	(Rp)	(%)	
1	2	3	4	5 = 4 - 3	6	7
4.03 . 4.03.01 . 01 . 02 . 24 . 5 . 2 . 2	Belanja Barang dan Jasa	61.000.000,00	24.652.126,00	(36.347.874,00)	40,41	
4.03 . 4.03.01 . 01 . 02 . 30	Pemeliharaan AC	6.850.000,00	6.850.000,00	0,00	100,00	
4.03 . 4.03.01 . 01 . 02 . 30 . 5 . 2 . 2	Belanja Barang dan Jasa	6.850.000,00	6.850.000,00	0,00	100,00	
4.03 . 4.03.01 . 01 . 02 . 47	Pengadaan Printer	0,00	0,00	0,00	0,00	
4.03 . 4.03.01 . 01 . 02 . 47 . 5 . 2 . 1	Belanja Pegawai	0,00	0,00	0,00	0,00	
4.03 . 4.03.01 . 01 . 02 . 47 . 5 . 2 . 3	Belanja Modal	0,00	0,00	0,00	0,00	
4.03 . 4.03.01 . 01 . 02 . 48	Pengadaan Laptop dan komputer	20.050.000,00	20.045.600,00	(4.400,00)	99,98	
4.03 . 4.03.01 . 01 . 02 . 48 . 5 . 2 . 1	Belanja Pegawai	600.000,00	600.000,00	0,00	100,00	
4.03 . 4.03.01 . 01 . 02 . 48 . 5 . 2 . 3	Belanja Modal	19.450.000,00	19.445.600,00	(4.400,00)	99,98	
4.03 . 4.03.01 . 01 . 02 . 50	Pemeliharaan Rutin Berkala Gedung Kantor	45.610.000,00	44.440.063,00	(1.169.937,00)	97,43	
4.03 . 4.03.01 . 01 . 02 . 50 . 5 . 2 . 1	Belanja Pegawai	650.000,00	650.000,00	0,00	100,00	
4.03 . 4.03.01 . 01 . 02 . 50 . 5 . 2 . 2	Belanja Barang dan Jasa	32.460.000,00	31.985.000,00	(475.000,00)	98,54	
4.03 . 4.03.01 . 01 . 02 . 50 . 5 . 2 . 3	Belanja Modal	12.500.000,00	11.805.063,00	(694.937,00)	94,44	
4.03 . 4.03.01 . 01 . 03	Program peningkatan disiplin aparatur	40.000.000,00	39.725.000,00	(275.000,00)	99,31	
4.03 . 4.03.01 . 01 . 03 . 02	Pengadaan pakaian dinas beserta perlengkapannya	40.000.000,00	39.725.000,00	(275.000,00)	99,31	
4.03 . 4.03.01 . 01 . 03 . 02 . 5 . 2 . 1	Belanja Pegawai	1.600.000,00	1.600.000,00	0,00	100,00	
4.03 . 4.03.01 . 01 . 03 . 02 . 5 . 2 . 2	Belanja Barang dan Jasa	38.400.000,00	38.125.000,00	(275.000,00)	99,28	
4.03 . 4.03.01 . 01 . 05	Program Peningkatan Kapasitas Sumber Daya Aparatur	310.500.000,00	305.632.053,00	(4.867.947,00)	98,43	
4.03 . 4.03.01 . 01 . 05 . 01	Pendidikan dan pelatihan formal	100.000.000,00	95.389.278,00	(4.610.722,00)	95,39	
4.03 . 4.03.01 . 01 . 05 . 01 . 5 . 2 . 2	Belanja Barang dan Jasa	100.000.000,00	95.389.278,00	(4.610.722,00)	95,39	
4.03 . 4.03.01 . 01 . 05 . 02	Sosialisasi peraturan perundang-undangan	0,00	0,00	0,00	0,00	
4.03 . 4.03.01 . 01 . 05 . 02 . 5 . 2 . 2	Belanja Barang dan Jasa	0,00	0,00	0,00	0,00	
4.03 . 4.03.01 . 01 . 05 . 03	Bimbingan teknis implementasi peraturan perundang-undangan	0,00	0,00	0,00	0,00	
4.03 . 4.03.01 . 01 . 05 . 03 . 5 . 2 . 2	Belanja Barang dan Jasa	0,00	0,00	0,00	0,00	
4.03 . 4.03.01 . 01 . 05 . 04	Aksi Pencegahan dan Penanggulangan Korupsi	59.050.000,00	59.049.800,00	(200,00)	100,00	
4.03 . 4.03.01 . 01 . 05 . 04 . 5 . 2 . 1	Belanja Pegawai	12.000.000,00	12.000.000,00	0,00	100,00	
4.03 . 4.03.01 . 01 . 05 . 04 . 5 . 2 . 2	Belanja Barang dan Jasa	37.550.000,00	37.550.000,00	0,00	100,00	
4.03 . 4.03.01 . 01 . 05 . 04 . 5 . 2 . 3	Belanja Modal	9.500.000,00	9.499.800,00	(200,00)	100,00	
4.03 . 4.03.01 . 01 . 05 . 05	Aksi Perlindungan HAM	59.300.000,00	59.179.800,00	(120.200,00)	99,80	
4.03 . 4.03.01 . 01 . 05 . 05 . 5 . 2 . 1	Belanja Pegawai	10.000.000,00	10.000.000,00	0,00	100,00	
4.03 . 4.03.01 . 01 . 05 . 05 . 5 . 2 . 2	Belanja Barang dan Jasa	39.800.000,00	39.680.000,00	(120.000,00)	99,70	
4.03 . 4.03.01 . 01 . 05 . 05 . 5 . 2 . 3	Belanja Modal	9.500.000,00	9.499.800,00	(200,00)	100,00	

KODE REKENING	URAIAN	JUMLAH (Rp)		BERTAMBAH / (BERKURANG)		DASAR HUKUM
		ANGGARAN SETELAH PERUBAHAN	REALISASI	(Rp)	(%)	
1	2	3	4	5 = 4 - 3	6	7
4.03 . 4.03.01 . 01 . 05 . 06	<i>Penyusunan ANJAB</i>	20.500.000,00	20.500.000,00	0,00	100,00	
4.03 . 4.03.01 . 01 . 05 . 06 . 5 . 2 . 1	Belanja Pegawai	12.700.000,00	12.700.000,00	0,00	100,00	
4.03 . 4.03.01 . 01 . 05 . 06 . 5 . 2 . 2	Belanja Barang dan Jasa	7.800.000,00	7.800.000,00	0,00	100,00	
4.03 . 4.03.01 . 01 . 05 . 07	<i>Inventarisasi BMD Bappeda</i>	71.650.000,00	71.513.175,00	(136.825,00)	99,81	
4.03 . 4.03.01 . 01 . 05 . 07 . 5 . 2 . 1	Belanja Pegawai	26.000.000,00	26.000.000,00	0,00	100,00	
4.03 . 4.03.01 . 01 . 05 . 07 . 5 . 2 . 2	Belanja Barang dan Jasa	16.250.000,00	16.250.000,00	0,00	100,00	
4.03 . 4.03.01 . 01 . 05 . 07 . 5 . 2 . 3	Belanja Modal	29.400.000,00	29.263.175,00	(136.825,00)	99,53	
4.03 . 4.03.01 . 01 . 06	<b>Program peningkatan pengembangan sistem pelaporan capaian kinerja dan keuangan</b>	42.000.000,00	41.915.400,00	(84.600,00)	99,80	
4.03 . 4.03.01 . 01 . 06 . 05	<i>Penyusunan Laporan Akhir Tahun</i>	10.000.000,00	10.000.000,00	0,00	100,00	
4.03 . 4.03.01 . 01 . 06 . 05 . 5 . 2 . 1	Belanja Pegawai	6.000.000,00	6.000.000,00	0,00	100,00	
4.03 . 4.03.01 . 01 . 06 . 05 . 5 . 2 . 2	Belanja Barang dan Jasa	4.000.000,00	4.000.000,00	0,00	100,00	
4.03 . 4.03.01 . 01 . 06 . 06	<i>Penyusunan laporan Penyelenggaraan Pemerintah Daerah (LPPD)</i>	5.000.000,00	4.970.200,00	(29.800,00)	99,40	
4.03 . 4.03.01 . 01 . 06 . 06 . 5 . 2 . 2	Belanja Barang dan Jasa	5.000.000,00	4.970.200,00	(29.800,00)	99,40	
4.03 . 4.03.01 . 01 . 06 . 07	<i>Penyusunan Laporan Akuntabilitas Kinerja Pemerintah (LAKIP)</i>	2.000.000,00	1.945.200,00	(54.800,00)	97,26	
4.03 . 4.03.01 . 01 . 06 . 07 . 5 . 2 . 2	Belanja Barang dan Jasa	2.000.000,00	1.945.200,00	(54.800,00)	97,26	
4.03 . 4.03.01 . 01 . 06 . 08	<i>Penyusunan Rencana Kerja (RKA) Anggaran dan Dokumen Pelaksanaan Anggaran (DPA) Tahun 2017</i>	0,00	0,00	0,00	0,00	
4.03 . 4.03.01 . 01 . 06 . 08 . 5 . 2 . 1	Belanja Pegawai	0,00	0,00	0,00	0,00	
4.03 . 4.03.01 . 01 . 06 . 08 . 5 . 2 . 2	Belanja Barang dan Jasa	0,00	0,00	0,00	0,00	
4.03 . 4.03.01 . 01 . 06 . 09	<i>Penyusunan Rencana Kerja Perubahan (RKAP) Anggaran dan Dokumen Pelaksanaan Anggaran Perubahan (DPAP) Tahun 2017</i>	5.000.000,00	5.000.000,00	0,00	100,00	
4.03 . 4.03.01 . 01 . 06 . 09 . 5 . 2 . 2	Belanja Barang dan Jasa	5.000.000,00	5.000.000,00	0,00	100,00	
4.03 . 4.03.01 . 01 . 06 . 10	<i>Penyusunan Rencana Kerja Anggaran (RKA) dan Dokumen Pelaksanaan Anggaran (DPA) Tahun 2018</i>	20.000.000,00	20.000.000,00	0,00	100,00	
4.03 . 4.03.01 . 01 . 06 . 10 . 5 . 2 . 1	Belanja Pegawai	10.500.000,00	10.500.000,00	0,00	100,00	
4.03 . 4.03.01 . 01 . 06 . 10 . 5 . 2 . 2	Belanja Barang dan Jasa	9.500.000,00	9.500.000,00	0,00	100,00	
4.03 . 4.03.01 . 01 . 15	<b>Program pengembangan data/informasi</b>	894.917.000,00	799.783.100,00	(95.133.900,00)	89,37	
4.03 . 4.03.01 . 01 . 15 . 05	<i>Penyusunan profile daerah</i>	50.000.000,00	37.455.800,00	(12.544.200,00)	74,91	
4.03 . 4.03.01 . 01 . 15 . 05 . 5 . 2 . 1	Belanja Pegawai	8.000.000,00	7.136.000,00	(864.000,00)	89,20	
4.03 . 4.03.01 . 01 . 15 . 05 . 5 . 2 . 2	Belanja Barang dan Jasa	42.000.000,00	30.319.800,00	(11.680.200,00)	72,19	
4.03 . 4.03.01 . 01 . 15 . 16	<i>Rapat Pertemuan Teknis dan Operasional Tim Evaluasi dan Pengawasan dan Penyerapan Anggaran (TEPRA)</i>	125.904.000,00	122.694.800,00	(3.209.200,00)	97,45	



KODE REKENING	URAIAN	JUMLAH (Rp)		BERTAMBAH / (BERKURANG)		DASAR HUKUM
		ANGGARAN SETELAH PERUBAHAN	REALISASI	(Rp)	(%)	
1	2	3	4	5 = 4 - 3	6	7
4.03 . 4.03.01 . 01 . 15 . 16 . 5 . 2 . 1	Belanja Pegawai	17.000.000,00	16.826.000,00	(174.000,00)	98,98	
4.03 . 4.03.01 . 01 . 15 . 16 . 5 . 2 . 2	Belanja Barang dan Jasa	108.904.000,00	105.868.800,00	(3.035.200,00)	97,21	
4.03 . 4.03.01 . 01 . 15 . 17	Pengembangan dan Pengelolaan Sistem Informasi Pembangunan Daerah (SIPD)	50.000.000,00	46.552.600,00	(3.447.400,00)	93,11	
4.03 . 4.03.01 . 01 . 15 . 17 . 5 . 2 . 1	Belanja Pegawai	17.000.000,00	16.517.000,00	(483.000,00)	97,16	
4.03 . 4.03.01 . 01 . 15 . 17 . 5 . 2 . 2	Belanja Barang dan Jasa	33.000.000,00	30.035.600,00	(2.964.400,00)	91,02	
4.03 . 4.03.01 . 01 . 15 . 18	Evaluasi Hasil Rencana Kerja Pemerintah Daerah (RKPD)	40.000.000,00	39.924.000,00	(76.000,00)	99,81	
4.03 . 4.03.01 . 01 . 15 . 18 . 5 . 2 . 2	Belanja Barang dan Jasa	40.000.000,00	39.924.000,00	(76.000,00)	99,81	
4.03 . 4.03.01 . 01 . 15 . 24	Penelitian dan Pengembangan Daerah	45.000.000,00	44.715.000,00	(285.000,00)	99,37	
4.03 . 4.03.01 . 01 . 15 . 24 . 5 . 2 . 2	Belanja Barang dan Jasa	45.000.000,00	44.715.000,00	(285.000,00)	99,37	
4.03 . 4.03.01 . 01 . 15 . 25	Pembuatan Buku Evaluasi Pembangunan	24.107.000,00	24.107.000,00	0,00	100,00	
4.03 . 4.03.01 . 01 . 15 . 25 . 5 . 2 . 1	Belanja Pegawai	13.120.000,00	13.120.000,00	0,00	100,00	
4.03 . 4.03.01 . 01 . 15 . 25 . 5 . 2 . 2	Belanja Barang dan Jasa	10.987.000,00	10.987.000,00	0,00	100,00	
4.03 . 4.03.01 . 01 . 15 . 26	Pengawasan Perencanaan dan Pelaksanaan Hasil RKPD dan Renja SKPD	25.000.000,00	25.000.000,00	0,00	100,00	
4.03 . 4.03.01 . 01 . 15 . 26 . 5 . 2 . 2	Belanja Barang dan Jasa	25.000.000,00	25.000.000,00	0,00	100,00	
4.03 . 4.03.01 . 01 . 15 . 27	Pembuatan Buku Informasi Pembangunan Kab. Barsel	49.906.000,00	49.906.000,00	0,00	100,00	
4.03 . 4.03.01 . 01 . 15 . 27 . 5 . 2 . 1	Belanja Pegawai	15.928.000,00	15.928.000,00	0,00	100,00	
4.03 . 4.03.01 . 01 . 15 . 27 . 5 . 2 . 2	Belanja Barang dan Jasa	33.978.000,00	33.978.000,00	0,00	100,00	
4.03 . 4.03.01 . 01 . 15 . 28	Penyusunan Buku Laporan Bulanan Berdasarkan Kegiatan dan Feedback Laporan Bulanan	90.000.000,00	79.625.500,00	(10.374.500,00)	88,47	
4.03 . 4.03.01 . 01 . 15 . 28 . 5 . 2 . 1	Belanja Pegawai	10.000.000,00	9.632.000,00	(368.000,00)	96,32	
4.03 . 4.03.01 . 01 . 15 . 28 . 5 . 2 . 2	Belanja Barang dan Jasa	80.000.000,00	69.993.500,00	(10.006.500,00)	87,49	
4.03 . 4.03.01 . 01 . 15 . 30	Rapat Pertemuan Teknis dan Pengendalian (Rakordal)	100.000.000,00	89.458.200,00	(10.541.800,00)	89,46	
4.03 . 4.03.01 . 01 . 15 . 30 . 5 . 2 . 1	Belanja Pegawai	7.750.000,00	7.750.000,00	0,00	100,00	
4.03 . 4.03.01 . 01 . 15 . 30 . 5 . 2 . 2	Belanja Barang dan Jasa	92.250.000,00	81.708.200,00	(10.541.800,00)	88,57	
4.03 . 4.03.01 . 01 . 15 . 31	Pembuatan Buku Pencapaian Pembangunan Kab. Barsel Tahun 2016	40.000.000,00	39.720.400,00	(279.600,00)	99,30	
4.03 . 4.03.01 . 01 . 15 . 31 . 5 . 2 . 1	Belanja Pegawai	11.300.000,00	11.068.000,00	(232.000,00)	97,95	
4.03 . 4.03.01 . 01 . 15 . 31 . 5 . 2 . 2	Belanja Barang dan Jasa	28.700.000,00	28.652.400,00	(47.600,00)	99,83	
4.03 . 4.03.01 . 01 . 15 . 32	Konsolidasi Pelaporan DAK. Tugas Pembantuan Dekonsentrasi dan Urusan Bersama	60.000.000,00	53.924.000,00	(6.076.000,00)	89,87	
4.03 . 4.03.01 . 01 . 15 . 32 . 5 . 2 . 2	Belanja Barang dan Jasa	60.000.000,00	53.924.000,00	(6.076.000,00)	89,87	
4.03 . 4.03.01 . 01 . 15 . 33	Pengembangan SIMPPD	100.000.000,00	86.305.700,00	(13.694.300,00)	86,31	

KODE REKENING	URAIAN	JUMLAH (Rp)		BERTAMBAH / (BERKURANG)		DASAR HUKUM
		ANGGARAN SETELAH PERUBAHAN	REALISASI	(Rp)	(%)	
1	2	3	4	5 = 4 - 3	6	7
4.03 . 4.03.01 . 01 . 15 . 33 . 5 . 2 . 1	Belanja Pegawai	1.415.000,00	1.384.000,00	(31.000,00)	97,81	
4.03 . 4.03.01 . 01 . 15 . 33 . 5 . 2 . 2	Belanja Barang dan Jasa	62.285.000,00	48.946.700,00	(13.338.300,00)	78,59	
4.03 . 4.03.01 . 01 . 15 . 33 . 5 . 2 . 3	Belanja Modal	36.300.000,00	35.975.000,00	(325.000,00)	99,10	
4.03 . 4.03.01 . 01 . 15 . 34	<i>Rapat/Konsultasi Bidang Litbang dan P3</i>	95.000.000,00	60.394.100,00	(34.605.900,00)	63,57	
4.03 . 4.03.01 . 01 . 15 . 34 . 5 . 2 . 2	Belanja Barang dan Jasa	95.000.000,00	60.394.100,00	(34.605.900,00)	63,57	
4.03 . 4.03.01 . 01 . 21	<b>Program perencanaan pembangunan daerah</b>	1.200.083.000,00	1.114.373.914,00	(85.709.086,00)	92,86	
4.03 . 4.03.01 . 01 . 21 . 05	<i>Penyusunan rancangan RPJMD</i>	404.525.000,00	402.742.914,00	(1.782.086,00)	99,56	
4.03 . 4.03.01 . 01 . 21 . 05 . 5 . 2 . 1	Belanja Pegawai	35.550.000,00	34.716.000,00	(834.000,00)	97,65	
4.03 . 4.03.01 . 01 . 21 . 05 . 5 . 2 . 2	Belanja Barang dan Jasa	368.975.000,00	368.026.914,00	(948.086,00)	99,74	
4.03 . 4.03.01 . 01 . 21 . 06	<i>Penyelenggaraan musrenbang RPJMD</i>	100.000.000,00	87.029.600,00	(12.970.400,00)	87,03	
4.03 . 4.03.01 . 01 . 21 . 06 . 5 . 2 . 1	Belanja Pegawai	17.950.000,00	17.146.000,00	(804.000,00)	95,52	
4.03 . 4.03.01 . 01 . 21 . 06 . 5 . 2 . 2	Belanja Barang dan Jasa	82.050.000,00	69.883.600,00	(12.166.400,00)	85,17	
4.03 . 4.03.01 . 01 . 21 . 07	<i>Penetapan RPJMD</i>	125.475.000,00	100.734.000,00	(24.741.000,00)	80,28	
4.03 . 4.03.01 . 01 . 21 . 07 . 5 . 2 . 1	Belanja Pegawai	8.000.000,00	7.028.000,00	(972.000,00)	87,85	
4.03 . 4.03.01 . 01 . 21 . 07 . 5 . 2 . 2	Belanja Barang dan Jasa	117.475.000,00	93.706.000,00	(23.769.000,00)	79,77	
4.03 . 4.03.01 . 01 . 21 . 09	<i>Penyelenggaraan musrenbang RKPD</i>	147.031.000,00	147.031.000,00	0,00	100,00	
4.03 . 4.03.01 . 01 . 21 . 09 . 5 . 2 . 1	Belanja Pegawai	11.004.000,00	11.004.000,00	0,00	100,00	
4.03 . 4.03.01 . 01 . 21 . 09 . 5 . 2 . 2	Belanja Barang dan Jasa	136.027.000,00	136.027.000,00	0,00	100,00	
4.03 . 4.03.01 . 01 . 21 . 12	<i>Penyusunan laporan Keterangan Pertanggung Jawaban (LKPI)</i>	49.636.000,00	45.476.000,00	(4.160.000,00)	91,62	
4.03 . 4.03.01 . 01 . 21 . 12 . 5 . 2 . 1	Belanja Pegawai	3.636.000,00	3.636.000,00	0,00	100,00	
4.03 . 4.03.01 . 01 . 21 . 12 . 5 . 2 . 2	Belanja Barang dan Jasa	46.000.000,00	41.840.000,00	(4.160.000,00)	90,96	
4.03 . 4.03.01 . 01 . 21 . 15	<i>Forum Gabungan SKPD</i>	48.416.000,00	48.416.000,00	0,00	100,00	
4.03 . 4.03.01 . 01 . 21 . 15 . 5 . 2 . 1	Belanja Pegawai	14.066.000,00	14.066.000,00	0,00	100,00	
4.03 . 4.03.01 . 01 . 21 . 15 . 5 . 2 . 2	Belanja Barang dan Jasa	34.350.000,00	34.350.000,00	0,00	100,00	
4.03 . 4.03.01 . 01 . 21 . 17	<i>Penyusunan Perubahan RKPD</i>	75.000.000,00	55.741.000,00	(19.259.000,00)	74,32	
4.03 . 4.03.01 . 01 . 21 . 17 . 5 . 2 . 1	Belanja Pegawai	10.050.000,00	9.880.000,00	(170.000,00)	98,31	
4.03 . 4.03.01 . 01 . 21 . 17 . 5 . 2 . 2	Belanja Barang dan Jasa	64.950.000,00	45.861.000,00	(19.089.000,00)	70,61	
4.03 . 4.03.01 . 01 . 21 . 19	<i>Konsultasi dan Bimtek Perencanaan Pembangunan Daerah</i>	15.000.000,00	14.747.000,00	(253.000,00)	98,31	
4.03 . 4.03.01 . 01 . 21 . 19 . 5 . 2 . 2	Belanja Barang dan Jasa	15.000.000,00	14.747.000,00	(253.000,00)	98,31	
4.03 . 4.03.01 . 01 . 21 . 20	<i>Penyusunan RKPD</i>	75.000.000,00	59.618.400,00	(15.381.600,00)	79,49	
4.03 . 4.03.01 . 01 . 21 . 20 . 5 . 2 . 1	Belanja Pegawai	10.050.000,00	9.880.000,00	(170.000,00)	98,31	
4.03 . 4.03.01 . 01 . 21 . 20 . 5 . 2 . 2	Belanja Barang dan Jasa	64.950.000,00	49.738.400,00	(15.211.600,00)	76,58	
4.03 . 4.03.01 . 01 . 21 . 21	<i>Pengembangan dan Pemeliharaan Aplikasi SIPPD</i>	50.000.000,00	47.817.200,00	(2.182.800,00)	95,63	

KODE REKENING	URAIAN	JUMLAH (Rp)		BERTAMBAH / (BERKURANG)		DASAR HUKUM
		ANGGARAN SETELAH PERUBAHAN	REALISASI	(Rp)	(%)	
1	2	3	4	5 = 4 - 3	6	7
4.03 . 4.03.01 . 01 . 21 . 21 . 5 . 2 . 1	Belanja Pegawai	15.215.000,00	13.800.000,00	(1.415.000,00)	90,70	
4.03 . 4.03.01 . 01 . 21 . 21 . 5 . 2 . 2	Belanja Barang dan Jasa	4.785.000,00	4.777.200,00	(7.800,00)	99,84	
4.03 . 4.03.01 . 01 . 21 . 21 . 5 . 2 . 3	Belanja Modal	30.000.000,00	29.240.000,00	(760.000,00)	97,47	
4.03 . 4.03.01 . 01 . 21 . 26	<i>Penyusunan KUA dan PPAS APBD</i>	70.000.000,00	68.469.000,00	(1.531.000,00)	97,81	
4.03 . 4.03.01 . 01 . 21 . 26 . 5 . 2 . 1	Belanja Pegawai	13.800.000,00	13.314.000,00	(486.000,00)	96,48	
4.03 . 4.03.01 . 01 . 21 . 26 . 5 . 2 . 2	Belanja Barang dan Jasa	56.200.000,00	55.155.000,00	(1.045.000,00)	98,14	
4.03 . 4.03.01 . 01 . 21 . 27	<i>Penyusunan KUPA dan PPAS</i>	40.000.000,00	36.551.800,00	(3.448.200,00)	91,38	
4.03 . 4.03.01 . 01 . 21 . 27 . 5 . 2 . 1	Belanja Pegawai	12.300.000,00	11.942.000,00	(358.000,00)	97,09	
4.03 . 4.03.01 . 01 . 21 . 27 . 5 . 2 . 2	Belanja Barang dan Jasa	27.700.000,00	24.609.800,00	(3.090.200,00)	88,84	
4.03 . 4.03.01 . 01 . 22	<b>Program perencanaan pembangunan ekonomi</b>	360.000.000,00	354.220.700,00	(5.779.300,00)	98,39	
4.03 . 4.03.01 . 01 . 22 . 13	<i>Konsultasi, Koordinasi dan Sinkronisasi Perencanaan Daerah Bidang Ekonomi</i>	180.000.000,00	179.730.500,00	(269.500,00)	99,85	
4.03 . 4.03.01 . 01 . 22 . 13 . 5 . 2 . 2	Belanja Barang dan Jasa	180.000.000,00	179.730.500,00	(269.500,00)	99,85	
4.03 . 4.03.01 . 01 . 22 . 14	<i>Sosialisasi, Desiminasi Perencanaan Program Bidang Ekonomi</i>	15.000.000,00	14.693.400,00	(306.600,00)	97,96	
4.03 . 4.03.01 . 01 . 22 . 14 . 5 . 2 . 2	Belanja Barang dan Jasa	15.000.000,00	14.693.400,00	(306.600,00)	97,96	
4.03 . 4.03.01 . 01 . 22 . 15	<i>Monitoring dan Evaluasi Kegiatan Pembangunan Bidang Ekonomi</i>	50.000.000,00	49.769.200,00	(230.800,00)	99,54	
4.03 . 4.03.01 . 01 . 22 . 15 . 5 . 2 . 2	Belanja Barang dan Jasa	50.000.000,00	49.769.200,00	(230.800,00)	99,54	
4.03 . 4.03.01 . 01 . 22 . 16	<i>Musrenbangtan Tingkat Provinsi Wilayah Timur dan Regional</i>	0,00	0,00	0,00	0,00	
4.03 . 4.03.01 . 01 . 22 . 16 . 5 . 2 . 2	Belanja Barang dan Jasa	0,00	0,00	0,00	0,00	
4.03 . 4.03.01 . 01 . 22 . 17	<i>Asistensi Renja SKPD Bidang Ekonomi</i>	10.000.000,00	9.985.200,00	(14.800,00)	99,85	
4.03 . 4.03.01 . 01 . 22 . 17 . 5 . 2 . 1	Belanja Pegawai	6.700.000,00	6.700.000,00	0,00	100,00	
4.03 . 4.03.01 . 01 . 22 . 17 . 5 . 2 . 2	Belanja Barang dan Jasa	3.300.000,00	3.285.200,00	(14.800,00)	99,55	
4.03 . 4.03.01 . 01 . 22 . 18	<i>Penyusunan Rencana Aksi Pangan dan Gizi di Kabupaten</i>	0,00	0,00	0,00	0,00	
4.03 . 4.03.01 . 01 . 22 . 18 . 5 . 2 . 2	Belanja Barang dan Jasa	0,00	0,00	0,00	0,00	
4.03 . 4.03.01 . 01 . 22 . 19	<i>Penyusunan Indikator dan Pemetaan Daerah Rawan Pangan</i>	0,00	0,00	0,00	0,00	
4.03 . 4.03.01 . 01 . 22 . 19 . 5 . 2 . 2	Belanja Barang dan Jasa	0,00	0,00	0,00	0,00	
4.03 . 4.03.01 . 01 . 22 . 20	<i>Penyusunan Perencanaan Pengembangan Ekonomi Masyarakat</i>	0,00	0,00	0,00	0,00	
4.03 . 4.03.01 . 01 . 22 . 20 . 5 . 2 . 2	Belanja Barang dan Jasa	0,00	0,00	0,00	0,00	
4.03 . 4.03.01 . 01 . 22 . 21	<i>Konreg PDRB Kalimantan Tengah dan Regional Kalimantan</i>	30.000.000,00	26.062.400,00	(3.937.600,00)	86,87	

KODE REKENING	URAIAN	JUMLAH (Rp)		BERTAMBAH / (BERKURANG)		DASAR HUKUM
		ANGGARAN SETELAH PERUBAHAN	REALISASI	(Rp)	(%)	
1	2	3	4	5 = 4 - 3	6	7
4.03 . 4.03.01 . 01 . 22 . 21 . 5 . 2 . 2	Belanja Barang dan Jasa	30.000.000,00	26.062.400,00	(3.937.600,00)	86,87	
4.03 . 4.03.01 . 01 . 22 . 22	Mengikuti Pelaksanaan Barsel Expo, Kalteng Expo dan Pawai Pembangunan	75.000.000,00	73.980.000,00	(1.020.000,00)	98,64	
4.03 . 4.03.01 . 01 . 22 . 22 . 5 . 2 . 1	Belanja Pegawai	6.000.000,00	6.000.000,00	0,00	100,00	
4.03 . 4.03.01 . 01 . 22 . 22 . 5 . 2 . 2	Belanja Barang dan Jasa	69.000.000,00	67.980.000,00	(1.020.000,00)	98,52	
4.03 . 4.03.01 . 01 . 23	<b>Program perencanaan sosial dan budaya</b>	150.000.000,00	141.706.800,00	(8.293.200,00)	94,47	
4.03 . 4.03.01 . 01 . 23 . 03	Pertemuan Teknis Perencanaan Pembangunan Bidang Sosial dan Budaya	150.000.000,00	141.706.800,00	(8.293.200,00)	94,47	
4.03 . 4.03.01 . 01 . 23 . 03 . 5 . 2 . 2	Belanja Barang dan Jasa	150.000.000,00	141.706.800,00	(8.293.200,00)	94,47	
4.03 . 4.03.01 . 01 . 24	<b>Program Perencanaan Infrastruktur dan Prasarana Wilayah</b>	669.385.000,00	667.514.150,00	(1.870.850,00)	99,72	
4.03 . 4.03.01 . 01 . 24 . 04	Monitoring, Evaluasi dan Sinkronisasi Perencanaan Bidang Infrastruktur dan Pengembangan Wilayah	100.000.000,00	99.434.000,00	(566.000,00)	99,43	
4.03 . 4.03.01 . 01 . 24 . 04 . 5 . 2 . 2	Belanja Barang dan Jasa	100.000.000,00	99.434.000,00	(566.000,00)	99,43	
4.03 . 4.03.01 . 01 . 24 . 05	Pengendalian DAK Tahun 2017 dan Perencanaan DAK Tahun 2018 Bidang Infrastruktur	50.000.000,00	49.914.000,00	(86.000,00)	99,83	
4.03 . 4.03.01 . 01 . 24 . 05 . 5 . 2 . 2	Belanja Barang dan Jasa	50.000.000,00	49.914.000,00	(86.000,00)	99,83	
4.03 . 4.03.01 . 01 . 24 . 06	Konsultasi dan Sinkronisasi Perencanaan Pembangunan Bidang Infrastruktur dan Pengembangan Wilayah	150.000.000,00	149.994.700,00	(5.300,00)	100,00	
4.03 . 4.03.01 . 01 . 24 . 06 . 5 . 2 . 2	Belanja Barang dan Jasa	150.000.000,00	149.994.700,00	(5.300,00)	100,00	
4.03 . 4.03.01 . 01 . 24 . 07	Monitoring, Evaluasi dan Pengendalian Program Percepatan Pembangunan Sanitasi Permukiman Tahun 2017	49.385.000,00	49.338.800,00	(46.200,00)	99,91	
4.03 . 4.03.01 . 01 . 24 . 07 . 5 . 2 . 1	Belanja Pegawai	16.200.000,00	16.200.000,00	0,00	100,00	
4.03 . 4.03.01 . 01 . 24 . 07 . 5 . 2 . 2	Belanja Barang dan Jasa	33.185.000,00	33.138.800,00	(46.200,00)	99,86	
4.03 . 4.03.01 . 01 . 24 . 08	Pemantauan dan Sinkronisasi Pembangunan Sarana Prasarana Infrastruktur Bidang Ke PU an	60.000.000,00	59.936.400,00	(63.600,00)	99,89	
4.03 . 4.03.01 . 01 . 24 . 08 . 5 . 2 . 2	Belanja Barang dan Jasa	60.000.000,00	59.936.400,00	(63.600,00)	99,89	
4.03 . 4.03.01 . 01 . 24 . 09	Monitoring, Evaluasi dan Sinkronisasi Program Penyediaan Air Minum dan Sanitasi Berbasis Masyarakat (PAMSIMAS)	150.000.000,00	148.976.000,00	(1.024.000,00)	99,32	
4.03 . 4.03.01 . 01 . 24 . 09 . 5 . 2 . 2	Belanja Barang dan Jasa	150.000.000,00	148.976.000,00	(1.024.000,00)	99,32	
4.03 . 4.03.01 . 01 . 24 . 10	Inventarisasi Legalisasi Formal Bangunan Pemerintah	0,00	0,00	0,00	0,00	
4.03 . 4.03.01 . 01 . 24 . 10 . 5 . 2 . 2	Belanja Barang dan Jasa	0,00	0,00	0,00	0,00	
4.03 . 4.03.01 . 01 . 24 . 11	Inventarisasi Pelabuhan Khusus (Jetty) dan Umum	0,00	0,00	0,00	0,00	
4.03 . 4.03.01 . 01 . 24 . 11 . 5 . 2 . 2	Belanja Barang dan Jasa	0,00	0,00	0,00	0,00	


KODE REKENING	URAIAN	JUMLAH (Rp)		BERTAMBAH / (BERKURANG)		DASAR HUKUM
		ANGGARAN SETELAH PERUBAHAN	REALISASI	(Rp)	(%)	
1	2	3	4	5 = 4 - 3	6	7
4.03 . 4.03.01 . 01 . 24 . 12	<i>Asistensi Renja SKPD Lingkup Bidang Infrastruktur dan Pengembangan Wilayah</i>	10.000.000,00	10.000.000,00	0,00	100,00	
4.03 . 4.03.01 . 01 . 24 . 12 . 5 . 2 . 1	<i>Belanja Pegawai</i>	6.450.000,00	6.450.000,00	0,00	100,00	
4.03 . 4.03.01 . 01 . 24 . 12 . 5 . 2 . 2	<i>Belanja Barang dan Jasa</i>	3.550.000,00	3.550.000,00	0,00	100,00	
4.03 . 4.03.01 . 01 . 24 . 13	<i>Biaya Operasional Program PAMSIMAS</i>	100.000.000,00	99.920.250,00	(79.750,00)	99,92	
4.03 . 4.03.01 . 01 . 24 . 13 . 5 . 2 . 1	<i>Belanja Pegawai</i>	16.000.000,00	16.000.000,00	0,00	100,00	
4.03 . 4.03.01 . 01 . 24 . 13 . 5 . 2 . 2	<i>Belanja Barang dan Jasa</i>	84.000.000,00	83.920.250,00	(79.750,00)	99,91	
4.03 . 4.03.01 . 01 . 25	<b>Program perencanaan pembangunan daerah rawan bencana</b>	0,00	0,00	0,00	0,00	
4.03 . 4.03.01 . 01 . 25 . 02	<i>Pertemuan Teknis pembangunan daerah rawan bencana</i>	0,00	0,00	0,00	0,00	
4.03 . 4.03.01 . 01 . 25 . 02 . 5 . 2 . 2	<i>Belanja Barang dan Jasa</i>	0,00	0,00	0,00	0,00	
4.03 . 4.03.01 . 01 . 26	<b>Program Perencanaan Pendidikan dan Kesra</b>	315.000.000,00	238.942.572,00	(76.057.428,00)	75,85	
4.03 . 4.03.01 . 01 . 26 . 08	<i>Peningkatan Kapasitas Program Pengembangan Perdesaan</i>	50.000.000,00	41.640.000,00	(8.360.000,00)	83,28	
4.03 . 4.03.01 . 01 . 26 . 08 . 5 . 2 . 2	<i>Belanja Barang dan Jasa</i>	50.000.000,00	41.640.000,00	(8.360.000,00)	83,28	
4.03 . 4.03.01 . 01 . 26 . 09	<i>Rencana Aksi Penanggulangan Kemiskinan Daerah</i>	70.000.000,00	51.969.200,00	(18.030.800,00)	74,24	
4.03 . 4.03.01 . 01 . 26 . 09 . 5 . 2 . 1	<i>Belanja Pegawai</i>	6.750.000,00	0,00	(6.750.000,00)	0,00	
4.03 . 4.03.01 . 01 . 26 . 09 . 5 . 2 . 2	<i>Belanja Barang dan Jasa</i>	63.250.000,00	51.969.200,00	(11.280.800,00)	82,16	
4.03 . 4.03.01 . 01 . 26 . 10	<i>Asistensi Renja SKPD Bidang Dikkesra</i>	10.000.000,00	9.990.400,00	(9.600,00)	99,90	
4.03 . 4.03.01 . 01 . 26 . 10 . 5 . 2 . 1	<i>Belanja Pegawai</i>	4.950.000,00	4.950.000,00	0,00	100,00	
4.03 . 4.03.01 . 01 . 26 . 10 . 5 . 2 . 2	<i>Belanja Barang dan Jasa</i>	5.050.000,00	5.040.400,00	(9.600,00)	99,81	
4.03 . 4.03.01 . 01 . 26 . 11	<i>Monitoring dana DAK TA 2017 Bidang Pendidikan dan Kesra</i>	65.000.000,00	42.958.272,00	(22.041.728,00)	66,09	
4.03 . 4.03.01 . 01 . 26 . 11 . 5 . 2 . 2	<i>Belanja Barang dan Jasa</i>	65.000.000,00	42.958.272,00	(22.041.728,00)	66,09	
4.03 . 4.03.01 . 01 . 26 . 12	<i>Monitoring dan Evaluasi Kegiatan penunjang Program Kota Sehat Kab. Barito Selatan</i>	30.000.000,00	24.286.000,00	(5.714.000,00)	80,95	
4.03 . 4.03.01 . 01 . 26 . 12 . 5 . 2 . 2	<i>Belanja Barang dan Jasa</i>	30.000.000,00	24.286.000,00	(5.714.000,00)	80,95	
4.03 . 4.03.01 . 01 . 26 . 13	<i>Peningkatan Kapasitas Penunjang Program sdGes</i>	0,00	0,00	0,00	0,00	
4.03 . 4.03.01 . 01 . 26 . 13 . 5 . 2 . 2	<i>Belanja Barang dan Jasa</i>	0,00	0,00	0,00	0,00	
4.03 . 4.03.01 . 01 . 26 . 14	<i>Monitoring Kegiatan Pengguna Dana ADD/DD Tahun 2017</i>	0,00	0,00	0,00	0,00	
4.03 . 4.03.01 . 01 . 26 . 14 . 5 . 2 . 2	<i>Belanja Barang dan Jasa</i>	0,00	0,00	0,00	0,00	
4.03 . 4.03.01 . 01 . 26 . 15	<i>Monitoring Penyaluran Raskin Tahun 2017</i>	20.000.000,00	18.788.000,00	(1.212.000,00)	93,94	
4.03 . 4.03.01 . 01 . 26 . 15 . 5 . 2 . 2	<i>Belanja Barang dan Jasa</i>	20.000.000,00	18.788.000,00	(1.212.000,00)	93,94	
4.03 . 4.03.01 . 01 . 26 . 16	<i>Penyusunan Masterplan Bidang Pendidikan</i>	0,00	0,00	0,00	0,00	

KODE REKENING	URAIAN	JUMLAH (Rp)		BERTAMBAH / (BERKURANG)		DASAR HUKUM
		ANGGARAN SETELAH PERUBAHAN	REALISASI	(Rp)	(%)	
1	2	3	4	5 = 4 - 3	6	7
4.03 . 4.03.01 . 01 . 26 . 16 . 5 . 2 . 2	Belanja Barang dan Jasa	0,00	0,00	0,00	0,00	
4.03 . 4.03.01 . 01 . 26 . 17	Rapat Koordinasi TKPKD Untuk Penyusunan SPKD	70.000.000,00	49.310.700,00	(20.689.300,00)	70,44	
4.03 . 4.03.01 . 01 . 26 . 17 . 5 . 2 . 1	Belanja Pegawai	2.400.000,00	0,00	(2.400.000,00)	0,00	
4.03 . 4.03.01 . 01 . 26 . 17 . 5 . 2 . 2	Belanja Barang dan Jasa	67.600.000,00	49.310.700,00	(18.289.300,00)	72,94	
4.03 . 4.03.01 . 01 . 27	<b>Program Perencanaan Bidang Kependudukan dan Pemerintahan</b>	325.000.000,00	303.955.400,00	(21.044.600,00)	93,52	
4.03 . 4.03.01 . 01 . 27 . 07	Rapat-Rapat, konsultasi Koordinasi Perencanaan dan Sinkronisasi Pembangunan Bidang Kependudukan dan Pemerintahan	155.000.000,00	150.387.000,00	(4.613.000,00)	97,02	
4.03 . 4.03.01 . 01 . 27 . 07 . 5 . 2 . 2	Belanja Barang dan Jasa	155.000.000,00	150.387.000,00	(4.613.000,00)	97,02	
4.03 . 4.03.01 . 01 . 27 . 08	Monitoring dana DAK TA. 2017 Bidang Kependudukan dan Pemerintahan	35.000.000,00	33.530.000,00	(1.470.000,00)	95,80	
4.03 . 4.03.01 . 01 . 27 . 08 . 5 . 2 . 2	Belanja Barang dan Jasa	35.000.000,00	33.530.000,00	(1.470.000,00)	95,80	
4.03 . 4.03.01 . 01 . 27 . 09	Pemutakhiran Data Rumah Ibadah dan Prasarana Pemerintahan Desa Bidang Kependudukan dan Pemerintahan	95.000.000,00	92.029.200,00	(2.970.800,00)	96,87	
4.03 . 4.03.01 . 01 . 27 . 09 . 5 . 2 . 2	Belanja Barang dan Jasa	95.000.000,00	92.029.200,00	(2.970.800,00)	96,87	
4.03 . 4.03.01 . 01 . 27 . 10	Sosialisasi dan Sinkronisasi Perencanaan Program Pembangunan Bidang Kependudukan dan Pemerintahan	0,00	0,00	0,00	0,00	
4.03 . 4.03.01 . 01 . 27 . 10 . 5 . 2 . 2	Belanja Barang dan Jasa	0,00	0,00	0,00	0,00	
4.03 . 4.03.01 . 01 . 27 . 11	Monitoring Pembinaan Organisasi Kemasyarakatan (ORKEMAS)	20.000.000,00	16.491.200,00	(3.508.800,00)	82,46	
4.03 . 4.03.01 . 01 . 27 . 11 . 5 . 2 . 2	Belanja Barang dan Jasa	20.000.000,00	16.491.200,00	(3.508.800,00)	82,46	
4.03 . 4.03.01 . 01 . 27 . 12	Monitoring Kegiatan Pemerintahan Kecamatan Desa dan Kelurahan	0,00	0,00	0,00	0,00	
4.03 . 4.03.01 . 01 . 27 . 12 . 5 . 2 . 2	Belanja Barang dan Jasa	0,00	0,00	0,00	0,00	
4.03 . 4.03.01 . 01 . 27 . 13	Monitoring Program Pencegahan Dini dan Penanganan Konflik Sosial	0,00	0,00	0,00	0,00	
4.03 . 4.03.01 . 01 . 27 . 13 . 5 . 2 . 2	Belanja Barang dan Jasa	0,00	0,00	0,00	0,00	
4.03 . 4.03.01 . 01 . 27 . 14	Peningkatan Kapasitas Gugus Tugas Kabupaten Layak Anak (KLA) dan Pengarusutamaan Gender	20.000.000,00	11.518.000,00	(8.482.000,00)	57,59	
4.03 . 4.03.01 . 01 . 27 . 14 . 5 . 2 . 2	Belanja Barang dan Jasa	20.000.000,00	11.518.000,00	(8.482.000,00)	57,59	
4.03 . 4.03.01 . 01 . 27 . 15	Asistensi Renja SKPD Bidang Kependudukan & Pemerintahan	0,00	0,00	0,00	0,00	
4.03 . 4.03.01 . 01 . 27 . 15 . 5 . 2 . 1	Belanja Pegawai	0,00	0,00	0,00	0,00	
4.03 . 4.03.01 . 01 . 27 . 15 . 5 . 2 . 2	Belanja Barang dan Jasa	0,00	0,00	0,00	0,00	
4.03 . 4.03.01 . 01 . 30	<b>Program Pengembangan Informasi dan Komunikasi Publik</b>	54.280.000,00	54.167.600,00	(112.400,00)	99,79	

KODE REKENING	URAIAN	JUMLAH (Rp)		BERTAMBAH / (BERKURANG)		DASAR HUKUM
		ANGGARAN SETELAH PERUBAHAN	REALISASI	(Rp)	(%)	
1	2	3	4	5 = 4 - 3	6	7
4.03 . 4.03.01 . 01 . 30 . 01	<i>Pengelolaan dan Penyediaan Informasi Spasial dan Geospasial (Simpul Jaringan)</i>	54.280.000,00	54.167.600,00	(112.400,00)	99,79	
4.03 . 4.03.01 . 01 . 30 . 01 . 5 . 2 . 1	Belanja Pegawai	600.000,00	600.000,00	0,00	100,00	
4.03 . 4.03.01 . 01 . 30 . 01 . 5 . 2 . 2	Belanja Barang dan Jasa	28.842.000,00	28.729.600,00	(112.400,00)	99,61	
4.03 . 4.03.01 . 01 . 30 . 01 . 5 . 2 . 3	Belanja Modal	24.838.000,00	24.838.000,00	0,00	100,00	
4.03 . 4.03.01 . 01 . 31	<b>Program Pengembangan Infrastruktur dan Layanan Telekomunikasi dan Penyiaran</b>	46.880.000,00	46.880.000,00	0,00	100,00	
4.03 . 4.03.01 . 01 . 31 . 01	<i>Pendataan dan Pemetaan Penyediaan Infrastruktur dan Layanan Telekomunikasi dan Penyiaran</i>	46.880.000,00	46.880.000,00	0,00	100,00	
4.03 . 4.03.01 . 01 . 31 . 01 . 5 . 2 . 2	Belanja Barang dan Jasa	46.880.000,00	46.880.000,00	0,00	100,00	
4.03 . 4.03.01 . 01 . 32	<b>Program Penyelenggaraan POS dan Informatika</b>	50.000.000,00	49.566.000,00	(434.000,00)	99,13	
4.03 . 4.03.01 . 01 . 32 . 01	<i>Pendataan dan Pemetaan Penyelenggara Layanan POS Universal (BUMN dan BUMS)</i>	50.000.000,00	49.566.000,00	(434.000,00)	99,13	
4.03 . 4.03.01 . 01 . 32 . 01 . 5 . 2 . 2	Belanja Barang dan Jasa	50.000.000,00	49.566.000,00	(434.000,00)	99,13	
4.03 . 4.03.01 . 01 . 33	<b>Program Perencanaan Pengembangan Wilayah Pemanfaatan Ruang dan Pengendalian Tata Ruang</b>	99.455.000,00	99.350.000,00	(105.000,00)	99,89	
4.03 . 4.03.01 . 01 . 33 . 01	<i>Peningkatan dan Pengendalian Perencanaan Pola Ruang Wilayah Kelurahan dan Desa</i>	0,00	0,00	0,00	0,00	
4.03 . 4.03.01 . 01 . 33 . 01 . 5 . 2 . 2	Belanja Barang dan Jasa	0,00	0,00	0,00	0,00	
4.03 . 4.03.01 . 01 . 33 . 02	<i>Survey dan Pemetaan Toponimi Sungai</i>	0,00	0,00	0,00	0,00	
4.03 . 4.03.01 . 01 . 33 . 02 . 5 . 2 . 2	Belanja Barang dan Jasa	0,00	0,00	0,00	0,00	
4.03 . 4.03.01 . 01 . 33 . 03	<i>Pengadaan Peralatan Survey dan Alat Kantor Lainnya</i>	0,00	0,00	0,00	0,00	
4.03 . 4.03.01 . 01 . 33 . 03 . 5 . 2 . 1	Belanja Pegawai	0,00	0,00	0,00	0,00	
4.03 . 4.03.01 . 01 . 33 . 03 . 5 . 2 . 3	Belanja Modal	0,00	0,00	0,00	0,00	
4.03 . 4.03.01 . 01 . 33 . 04	<i>Peningkatan dan Pengendalian Pemanfaatan Ruang pada Kegiatan BKPRD Kab.Barsel</i>	50.000.000,00	49.895.000,00	(105.000,00)	99,79	
4.03 . 4.03.01 . 01 . 33 . 04 . 5 . 2 . 2	Belanja Barang dan Jasa	50.000.000,00	49.895.000,00	(105.000,00)	99,79	
4.03 . 4.03.01 . 01 . 33 . 05	<i>Monitoring dan Evaluasi Perencanaan Pemanfaatan Ruang Daerah</i>	49.455.000,00	49.455.000,00	0,00	100,00	
4.03 . 4.03.01 . 01 . 33 . 05 . 5 . 2 . 2	Belanja Barang dan Jasa	49.455.000,00	49.455.000,00	0,00	100,00	
	<b>SURPLUS / (DEFISIT)</b>	(10.005.172.520,00)	(9.051.644.604,00)	953.527.916,00	90,47	

KODE REKENING	URAIAN	JUMLAH (Rp)		BERTAMBAH / (BERKURANG)		DASAR HUKUM
		ANGGARAN SETELAH PERUBAHAN	REALISASI	(Rp)	(%)	
1	2	3	4	5 = 4 - 3	6	7
<div>BUNTOK, 29 Agustus 2018</div> <div>BUPATI BARITO SELATAN</div> <div>EDDY RAYA SAMSURI</div>						



<div></div> <div>PEMERINTAH KABUPATEN BARITO SELATAN</div> <div>RINCIAN LAPORAN REALISASI ANGGARAN MENURUT URUSAN PEMERINTAHAN DAERAH, ORGANISASI, PENDAPATAN, BELANJA DAN PEMBIAYAAN</div> <div>TAHUN ANGGARAN 2017</div>						
<div>Urusan Pemerintahan : 4                      Urusan Pemerintahan Fungsi Penunjang</div> <div>Bidang Pemerintahan : 4 . 04                      Keuangan</div> <div>Unit Organisasi : 4 . 04 . 05                      BADAN PENGELOLAAN KEUANGAN DAN ASET DAERAH</div> <div>Sub Unit Organisasi : 4 . 04 . 05 . 01                      BADAN PENGELOLAAN KEUANGAN DAN ASET DAERAH</div>						
KODE REKENING	URAIAN	JUMLAH (Rp)		BERTAMBAH / (BERKURANG)		DASAR HUKUM
		ANGGARAN SETELAH PERUBAHAN	REALISASI	(Rp)	(%)	
1	2	3	4	5 = 4 - 3	6	7
4.04 . 4.04.05 . 01 . 00 . 00 . 4	PENDAPATAN	26.742.017.905,19	19.160.058.777,93	(7.581.959.127,26)	71,65	
4.04 . 4.04.05 . 01 . 00 . 00 . 4 . 1	PENDAPATAN ASLI DAERAH	26.742.017.905,19	19.160.058.777,93	(7.581.959.127,26)	71,65	
4.04 . 4.04.05 . 01 . 00 . 00 . 4 . 1 . 1	Pendapatan Pajak Daerah	9.682.139.956,00	6.610.528.847,50	(3.071.611.108,50)	68,28	
4.04 . 4.04.05 . 01 . 00 . 00 . 4 . 1 . 2	Hasil Retribusi Daerah	404.448.860,00	141.422.524,00	(263.026.336,00)	34,97	
4.04 . 4.04.05 . 01 . 00 . 00 . 4 . 1 . 3	Hasil Pengelolaan Kekayaan Daerah yang Dipisahkan	7.091.751.296,00	7.091.751.296,00	0,00	100,00	
4.04 . 4.04.05 . 01 . 00 . 00 . 4 . 1 . 4	Lain-lain Pendapatan Asli Daerah yang Sah	9.563.677.793,19	5.316.356.110,43	(4.247.321.682,76)	55,59	
4.04 . 4.04.05 . 01 . 00 . 00 . 5	BELANJA	35.900.156.438,65	24.610.992.983,68	(11.289.163.454,97)	68,55	
4.04 . 4.04.05 . 01 . 00 . 00 . 5 . 1	BELANJA TIDAK LANGSUNG	22.792.359.338,65	12.250.303.886,68	(10.542.055.451,97)	53,75	
4.04 . 4.04.05 . 01 . 00 . 00 . 5 . 1 . 1	Belanja Pegawai	22.792.359.338,65	12.250.303.886,68	(10.542.055.451,97)	53,75	
4.04 . 4.04.05 . 01 . 01 . 01 . 5 . 2	BELANJA LANGSUNG	13.107.797.100,00	12.360.689.097,00	(747.108.003,00)	94,30	
4.04 . 4.04.05 . 01 . 01	Program Pelayanan Administrasi Perkantoran	1.479.250.000,00	1.434.031.340,00	(45.218.660,00)	96,94	
4.04 . 4.04.05 . 01 . 01 . 01	Penyediaan jasa surat menyurat	45.000.000,00	44.970.000,00	(30.000,00)	99,93	
4.04 . 4.04.05 . 01 . 01 . 01 . 5 . 2 . 2	Belanja Barang dan Jasa	45.000.000,00	44.970.000,00	(30.000,00)	99,93	
4.04 . 4.04.05 . 01 . 01 . 02	Penyediaan jasa komunikasi, sumber daya air dan listrik	164.100.000,00	140.424.554,00	(23.675.446,00)	85,57	
4.04 . 4.04.05 . 01 . 01 . 02 . 5 . 2 . 2	Belanja Barang dan Jasa	164.100.000,00	140.424.554,00	(23.675.446,00)	85,57	
4.04 . 4.04.05 . 01 . 01 . 07	Penyediaan jasa administrasi keuangan	226.100.000,00	225.840.000,00	(260.000,00)	99,89	
4.04 . 4.04.05 . 01 . 01 . 07 . 5 . 2 . 1	Belanja Pegawai	226.100.000,00	225.840.000,00	(260.000,00)	99,89	
4.04 . 4.04.05 . 01 . 01 . 07 . 5 . 2 . 2	Belanja Barang dan Jasa	0,00	0,00	0,00	0,00	
4.04 . 4.04.05 . 01 . 01 . 10	Penyediaan alat tulis kantor	73.900.000,00	72.699.500,00	(1.200.500,00)	98,38	
4.04 . 4.04.05 . 01 . 01 . 10 . 5 . 2 . 2	Belanja Barang dan Jasa	73.900.000,00	72.699.500,00	(1.200.500,00)	98,38	
4.04 . 4.04.05 . 01 . 01 . 12	Penyediaan komponen instalasi listrik/penerangan bangunan kantor	7.000.000,00	7.000.000,00	0,00	100,00	

KODE REKENING	URAIAN	JUMLAH (Rp)		BERTAMBAH / (BERKURANG)		DASAR HUKUM
		ANGGARAN SETELAH PERUBAHAN	REALISASI	(Rp)	(%)	
1	2	3	4	5 = 4 - 3	6	7
4.04 . 4.04.05 . 01 . 01 . 12 . 5 . 2 . 2	Belanja Barang dan Jasa	7.000.000,00	7.000.000,00	0,00	100,00	
4.04 . 4.04.05 . 01 . 01 . 15	<i>Penyediaan bahan bacaan dan peraturan perundang-undangan</i>	25.000.000,00	24.975.000,00	(25.000,00)	99,90	
4.04 . 4.04.05 . 01 . 01 . 15 . 5 . 2 . 2	Belanja Barang dan Jasa	25.000.000,00	24.975.000,00	(25.000,00)	99,90	
4.04 . 4.04.05 . 01 . 01 . 17	<i>Penyediaan makanan dan minuman</i>	182.000.000,00	181.661.575,00	(338.425,00)	99,81	
4.04 . 4.04.05 . 01 . 01 . 17 . 5 . 2 . 2	Belanja Barang dan Jasa	182.000.000,00	181.661.575,00	(338.425,00)	99,81	
4.04 . 4.04.05 . 01 . 01 . 18	<i>Rapat-rapat koordinasi dan konsultasi ke luar daerah</i>	135.000.000,00	118.914.314,00	(16.085.686,00)	88,08	
4.04 . 4.04.05 . 01 . 01 . 18 . 5 . 2 . 2	Belanja Barang dan Jasa	135.000.000,00	118.914.314,00	(16.085.686,00)	88,08	
4.04 . 4.04.05 . 01 . 01 . 68	<i>Penyediaan Peralatan Kebersihan dan Bahan Pembersih</i>	8.000.000,00	7.975.000,00	(25.000,00)	99,69	
4.04 . 4.04.05 . 01 . 01 . 68 . 5 . 2 . 2	Belanja Barang dan Jasa	8.000.000,00	7.975.000,00	(25.000,00)	99,69	
4.04 . 4.04.05 . 01 . 01 . 69	<i>Penyediaan Honorarium Pegawai Non PNS</i>	401.750.000,00	398.400.000,00	(3.350.000,00)	99,17	
4.04 . 4.04.05 . 01 . 01 . 69 . 5 . 2 . 1	Belanja Pegawai	401.750.000,00	398.400.000,00	(3.350.000,00)	99,17	
4.04 . 4.04.05 . 01 . 01 . 69 . 5 . 2 . 2	Belanja Barang dan Jasa	0,00	0,00	0,00	0,00	
4.04 . 4.04.05 . 01 . 01 . 70	<i>Penyediaan Honorarium / Insentif Petugas</i>	11.400.000,00	11.400.000,00	0,00	100,00	
4.04 . 4.04.05 . 01 . 01 . 70 . 5 . 2 . 1	Belanja Pegawai	11.400.000,00	11.400.000,00	0,00	100,00	
4.04 . 4.04.05 . 01 . 01 . 70 . 5 . 2 . 2	Belanja Barang dan Jasa	0,00	0,00	0,00	0,00	
4.04 . 4.04.05 . 01 . 01 . 71	<i>Peningkatan Penatausahaan Keuangan SKPD</i>	200.000.000,00	199.771.397,00	(228.603,00)	99,89	
4.04 . 4.04.05 . 01 . 01 . 71 . 5 . 2 . 1	Belanja Pegawai	35.000.000,00	34.999.000,00	(1.000,00)	100,00	
4.04 . 4.04.05 . 01 . 01 . 71 . 5 . 2 . 2	Belanja Barang dan Jasa	165.000.000,00	164.772.397,00	(227.603,00)	99,86	
4.04 . 4.04.05 . 01 . 02	<b>Program Peningkatan Sarana dan Prasarana Aparatur</b>	226.000.000,00	224.528.002,00	(1.471.998,00)	99,35	
4.04 . 4.04.05 . 01 . 02 . 22	<i>Pemeliharaan rutin/berkala gedung kantor</i>	25.000.000,00	24.624.000,00	(376.000,00)	98,50	
4.04 . 4.04.05 . 01 . 02 . 22 . 5 . 2 . 2	Belanja Barang dan Jasa	25.000.000,00	24.624.000,00	(376.000,00)	98,50	
4.04 . 4.04.05 . 01 . 02 . 24	<i>Pemeliharaan rutin/berkala kendaraan dinas/operasional</i>	50.000.000,00	49.964.002,00	(35.998,00)	99,93	
4.04 . 4.04.05 . 01 . 02 . 24 . 5 . 2 . 2	Belanja Barang dan Jasa	50.000.000,00	49.964.002,00	(35.998,00)	99,93	
4.04 . 4.04.05 . 01 . 02 . 28	<i>Pemeliharaan rutin/berkala peralatan gedung kantor</i>	20.000.000,00	19.990.000,00	(10.000,00)	99,95	
4.04 . 4.04.05 . 01 . 02 . 28 . 5 . 2 . 2	Belanja Barang dan Jasa	20.000.000,00	19.990.000,00	(10.000,00)	99,95	
4.04 . 4.04.05 . 01 . 02 . 71	<i>Pengadaan Laptop 2 unit, printer 1 unit dan CPU 1 unit</i>	25.000.000,00	25.000.000,00	0,00	100,00	
4.04 . 4.04.05 . 01 . 02 . 71 . 5 . 2 . 3	Belanja Modal	25.000.000,00	25.000.000,00	0,00	100,00	
4.04 . 4.04.05 . 01 . 02 . 72	<i>Pengadaan kursi kerja 1/2 biro 5 buah</i>	6.000.000,00	6.000.000,00	0,00	100,00	
4.04 . 4.04.05 . 01 . 02 . 72 . 5 . 2 . 3	Belanja Modal	6.000.000,00	6.000.000,00	0,00	100,00	
4.04 . 4.04.05 . 01 . 02 . 73	<i>Perencanaan gedung kantor BPKAD</i>	100.000.000,00	98.950.000,00	(1.050.000,00)	98,95	

KODE REKENING	URAIAN	JUMLAH (Rp)		BERTAMBAH / (BERKURANG)		DASAR HUKUM
		ANGGARAN SETELAH PERUBAHAN	REALISASI	(Rp)	(%)	
1	2	3	4	5 = 4 - 3	6	7
4.04 . 4.04.05 . 01 . 02 . 73 . 5 . 2 . 3	Belanja Modal	100.000.000,00	98.950.000,00	(1.050.000,00)	98,95	
4.04 . 4.04.05 . 01 . 03	<b>Program peningkatan disiplin aparatur</b>	24.000.000,00	24.000.000,00	0,00	100,00	
4.04 . 4.04.05 . 01 . 03 . 05	<i>Pengadaan pakaian khusus hari-hari tertentu</i>	24.000.000,00	24.000.000,00	0,00	100,00	
4.04 . 4.04.05 . 01 . 03 . 05 . 5 . 2 . 2	Belanja Barang dan Jasa	24.000.000,00	24.000.000,00	0,00	100,00	
4.04 . 4.04.05 . 01 . 05	<b>Program Peningkatan Kapasitas Sumber Daya Aparatur</b>	85.000.000,00	82.908.300,00	(2.091.700,00)	97,54	
4.04 . 4.04.05 . 01 . 05 . 01	<i>Penataan, Pengelolaan Administrasi Kepegawaian</i>	85.000.000,00	82.908.300,00	(2.091.700,00)	97,54	
4.04 . 4.04.05 . 01 . 05 . 01 . 5 . 2 . 1	Belanja Pegawai	18.750.000,00	18.444.450,00	(305.550,00)	98,37	
4.04 . 4.04.05 . 01 . 05 . 01 . 5 . 2 . 2	Belanja Barang dan Jasa	66.250.000,00	64.463.850,00	(1.786.150,00)	97,30	
4.04 . 4.04.05 . 01 . 09	<b>Program Pengembangan Perencanaan dan Informasi</b>	300.350.000,00	298.307.200,00	(2.042.800,00)	99,32	
4.04 . 4.04.05 . 01 . 09 . 01	<i>Perencanaan Monitoring Evaluasi Kegiatan</i>	270.650.000,00	268.692.200,00	(1.957.800,00)	99,28	
4.04 . 4.04.05 . 01 . 09 . 01 . 5 . 2 . 1	Belanja Pegawai	51.400.000,00	50.530.000,00	(870.000,00)	98,31	
4.04 . 4.04.05 . 01 . 09 . 01 . 5 . 2 . 2	Belanja Barang dan Jasa	219.250.000,00	218.162.200,00	(1.087.800,00)	99,50	
4.04 . 4.04.05 . 01 . 09 . 02	<i>Pameran Pembangunan / Expo 2017</i>	29.700.000,00	29.615.000,00	(85.000,00)	99,71	
4.04 . 4.04.05 . 01 . 09 . 02 . 5 . 2 . 1	Belanja Pegawai	20.700.000,00	20.615.000,00	(85.000,00)	99,59	
4.04 . 4.04.05 . 01 . 09 . 02 . 5 . 2 . 2	Belanja Barang dan Jasa	9.000.000,00	9.000.000,00	0,00	100,00	
4.04 . 4.04.05 . 01 . 10	<b>Program Pengelolaan Data dan Pengembangan Potensi Pendapatan Daerah</b>	1.085.000.000,00	886.575.190,00	(198.424.810,00)	81,71	
4.04 . 4.04.05 . 01 . 10 . 01	<i>Pengelolaan dan Penataan Dokumen Data PAD</i>	100.000.000,00	46.076.877,00	(53.923.123,00)	46,08	
4.04 . 4.04.05 . 01 . 10 . 01 . 5 . 2 . 1	Belanja Pegawai	30.000.000,00	9.900.000,00	(20.100.000,00)	33,00	
4.04 . 4.04.05 . 01 . 10 . 01 . 5 . 2 . 2	Belanja Barang dan Jasa	70.000.000,00	36.176.877,00	(33.823.123,00)	51,68	
4.04 . 4.04.05 . 01 . 10 . 02	<i>Konsultasi dan Pembinaan Terhadap Wajib Pajak dan Wajib Retribusi</i>	160.000.000,00	100.474.830,00	(59.525.170,00)	62,80	
4.04 . 4.04.05 . 01 . 10 . 02 . 5 . 2 . 2	Belanja Barang dan Jasa	150.000.000,00	90.474.830,00	(59.525.170,00)	60,32	
4.04 . 4.04.05 . 01 . 10 . 02 . 5 . 2 . 3	Belanja Modal	10.000.000,00	10.000.000,00	0,00	100,00	
4.04 . 4.04.05 . 01 . 10 . 03	<i>Pendataan Terhadap Wajib Pajak dan Wajib Retribusi Daerah</i>	144.000.000,00	141.909.000,00	(2.091.000,00)	98,55	
4.04 . 4.04.05 . 01 . 10 . 03 . 5 . 2 . 2	Belanja Barang dan Jasa	144.000.000,00	141.909.000,00	(2.091.000,00)	98,55	
4.04 . 4.04.05 . 01 . 10 . 04	<i>Penyediaan Formulir untuk Pelayanan dan Pengelolaan PBB dan BPHTB</i>	120.000.000,00	113.540.400,00	(6.459.600,00)	94,62	
4.04 . 4.04.05 . 01 . 10 . 04 . 5 . 2 . 1	Belanja Pegawai	2.100.000,00	1.000.000,00	(1.100.000,00)	47,62	
4.04 . 4.04.05 . 01 . 10 . 04 . 5 . 2 . 2	Belanja Barang dan Jasa	117.900.000,00	112.540.400,00	(5.359.600,00)	95,45	
4.04 . 4.04.05 . 01 . 10 . 05	<i>Cetak Benda Berharga</i>	60.000.000,00	58.001.000,00	(1.999.000,00)	96,67	
4.04 . 4.04.05 . 01 . 10 . 05 . 5 . 2 . 1	Belanja Pegawai	1.850.000,00	920.000,00	(930.000,00)	49,73	

KODE REKENING	URAIAN	JUMLAH (Rp)		BERTAMBAH / (BERKURANG)		DASAR HUKUM
		ANGGARAN SETELAH PERUBAHAN	REALISASI	(Rp)	(%)	
1	2	3	4	5 = 4 - 3	6	7
4.04 . 4.04.05 . 01 . 10 . 05 . 5 . 2 . 2	Belanja Barang dan Jasa	58.150.000,00	57.081.000,00	(1.069.000,00)	98,16	
4.04 . 4.04.05 . 01 . 10 . 06	<i>Pengembangan Data Potensi PAD</i>	116.000.000,00	78.823.000,00	(37.177.000,00)	67,95	
4.04 . 4.04.05 . 01 . 10 . 06 . 5 . 2 . 2	Belanja Barang dan Jasa	116.000.000,00	78.823.000,00	(37.177.000,00)	67,95	
4.04 . 4.04.05 . 01 . 10 . 07	<i>Verifikasi Data PBB Sektor Perkotaan dan Perdesaan</i>	119.000.000,00	116.476.000,00	(2.524.000,00)	97,88	
4.04 . 4.04.05 . 01 . 10 . 07 . 5 . 2 . 2	Belanja Barang dan Jasa	119.000.000,00	116.476.000,00	(2.524.000,00)	97,88	
4.04 . 4.04.05 . 01 . 10 . 08	<i>Pekan Panutan Pajak Daerah dan Retribusi daerah Tahun 2017</i>	63.000.000,00	31.816.000,00	(31.184.000,00)	50,50	
4.04 . 4.04.05 . 01 . 10 . 08 . 5 . 2 . 1	Belanja Pegawai	19.200.000,00	12.700.000,00	(6.500.000,00)	66,15	
4.04 . 4.04.05 . 01 . 10 . 08 . 5 . 2 . 2	Belanja Barang dan Jasa	43.800.000,00	19.116.000,00	(24.684.000,00)	43,64	
4.04 . 4.04.05 . 01 . 10 . 09	<i>Bimbingan dan Pelatihan Teknis PBB/BPHTB Pajak Daerah dan Retribusi Daerah</i>	32.000.000,00	28.871.083,00	(3.128.917,00)	90,22	
4.04 . 4.04.05 . 01 . 10 . 09 . 5 . 2 . 2	Belanja Barang dan Jasa	32.000.000,00	28.871.083,00	(3.128.917,00)	90,22	
4.04 . 4.04.05 . 01 . 10 . 10	<i>Sosialisasi dan Penyuluhan PBB/PBHTB Pajak Daerah dan Retribusi Daerah</i>	90.000.000,00	89.987.000,00	(13.000,00)	99,99	
4.04 . 4.04.05 . 01 . 10 . 10 . 5 . 2 . 1	Belanja Pegawai	5.000.000,00	5.000.000,00	0,00	100,00	
4.04 . 4.04.05 . 01 . 10 . 10 . 5 . 2 . 2	Belanja Barang dan Jasa	85.000.000,00	84.987.000,00	(13.000,00)	99,98	
4.04 . 4.04.05 . 01 . 10 . 11	<i>Pemeliharaan dan Pendampingan Aplikasi SISMIOP PBB P2</i>	81.000.000,00	80.600.000,00	(400.000,00)	99,51	
4.04 . 4.04.05 . 01 . 10 . 11 . 5 . 2 . 1	Belanja Pegawai	1.100.000,00	1.100.000,00	0,00	100,00	
4.04 . 4.04.05 . 01 . 10 . 11 . 5 . 2 . 2	Belanja Barang dan Jasa	79.900.000,00	79.500.000,00	(400.000,00)	99,50	
4.04 . 4.04.05 . 01 . 11	<b>Program peningkatan Pengembangan Sistem Kinerja Pendapatan Daerah</b>	715.400.000,00	665.604.750,00	(49.795.250,00)	93,04	
4.04 . 4.04.05 . 01 . 11 . 01	<i>Peningkatan Pengelolaan Pencapaian Target Perimbangan Keuangan</i>	73.000.000,00	63.604.500,00	(9.395.500,00)	87,13	
4.04 . 4.04.05 . 01 . 11 . 01 . 5 . 2 . 2	Belanja Barang dan Jasa	73.000.000,00	63.604.500,00	(9.395.500,00)	87,13	
4.04 . 4.04.05 . 01 . 11 . 02	<i>Peningkatan Pengelolaan Penerimaan Daerah yang Bersumber dari Bagi Hasil Pajak dan Bukan Pajak</i>	94.600.000,00	85.938.000,00	(8.662.000,00)	90,84	
4.04 . 4.04.05 . 01 . 11 . 02 . 5 . 2 . 1	Belanja Pegawai	0,00	0,00	0,00	0,00	
4.04 . 4.04.05 . 01 . 11 . 02 . 5 . 2 . 2	Belanja Barang dan Jasa	94.600.000,00	85.938.000,00	(8.662.000,00)	90,84	
4.04 . 4.04.05 . 01 . 11 . 03	<i>Rekonsiliasi Data Penerimaan Dana Transfer Pemerintah Pusat dan Provinsi</i>	78.000.000,00	77.068.000,00	(932.000,00)	98,81	
4.04 . 4.04.05 . 01 . 11 . 03 . 5 . 2 . 2	Belanja Barang dan Jasa	78.000.000,00	77.068.000,00	(932.000,00)	98,81	
4.04 . 4.04.05 . 01 . 11 . 04	<i>Peningkatan Pengelolaan Pencapaian Target DAU dan DAK</i>	71.100.000,00	57.484.250,00	(13.615.750,00)	80,85	
4.04 . 4.04.05 . 01 . 11 . 04 . 5 . 2 . 1	Belanja Pegawai	0,00	0,00	0,00	0,00	
4.04 . 4.04.05 . 01 . 11 . 04 . 5 . 2 . 2	Belanja Barang dan Jasa	71.100.000,00	57.484.250,00	(13.615.750,00)	80,85	

KODE REKENING	URAIAN	JUMLAH (Rp)		BERTAMBAH / (BERKURANG)		DASAR HUKUM
		ANGGARAN SETELAH PERUBAHAN	REALISASI	(Rp)	(%)	
1	2	3	4	5 = 4 - 3	6	7
4.04 . 4.04.05 . 01 . 11 . 05	<i>Penyusunan Laporan Target dan Realisasi</i>	95.600.000,00	91.484.000,00	(4.116.000,00)	95,69	
	<i>Perimbangan Keuangan dan Lain-Lain</i>					
	<i>Pendapatan Daerah Yang Sah</i>					
4.04 . 4.04.05 . 01 . 11 . 05 . 5 . 2 . 1	Belanja Pegawai	0,00	0,00	0,00	0,00	
4.04 . 4.04.05 . 01 . 11 . 05 . 5 . 2 . 2	Belanja Barang dan Jasa	95.600.000,00	91.484.000,00	(4.116.000,00)	95,69	
4.04 . 4.04.05 . 01 . 11 . 06	<i>Rapat-Rapat Konsultasi dan sinkronisasi Target dan</i>	81.100.000,00	78.238.500,00	(2.861.500,00)	96,47	
	<i>Realisasi Pendapatan Daerah</i>					
4.04 . 4.04.05 . 01 . 11 . 06 . 5 . 2 . 2	Belanja Barang dan Jasa	81.100.000,00	78.238.500,00	(2.861.500,00)	96,47	
4.04 . 4.04.05 . 01 . 11 . 07	<i>Peningkatan Pengelolaan Pencapaian Target</i>	63.000.000,00	62.950.000,00	(50.000,00)	99,92	
	<i>Lain-Lain Pendapatan Daerah Yang Sah</i>					
4.04 . 4.04.05 . 01 . 11 . 07 . 5 . 2 . 2	Belanja Barang dan Jasa	63.000.000,00	62.950.000,00	(50.000,00)	99,92	
4.04 . 4.04.05 . 01 . 11 . 08	<i>Pengelolaan Data Teknis Lain-Lain Pendapatan</i>	81.000.000,00	72.421.000,00	(8.579.000,00)	89,41	
	<i>Daerah Yang Sah</i>					
4.04 . 4.04.05 . 01 . 11 . 08 . 5 . 2 . 2	Belanja Barang dan Jasa	81.000.000,00	72.421.000,00	(8.579.000,00)	89,41	
4.04 . 4.04.05 . 01 . 11 . 09	<i>Pemuktahiran Data Penerimaan Dari Dana Transfer</i>	78.000.000,00	76.416.500,00	(1.583.500,00)	97,97	
	<i>Pemerintah Pusat dan Provinsi</i>					
4.04 . 4.04.05 . 01 . 11 . 09 . 5 . 2 . 2	Belanja Barang dan Jasa	78.000.000,00	76.416.500,00	(1.583.500,00)	97,97	
4.04 . 4.04.05 . 01 . 17	<b>Program Peningkatan dan Pengembangan</b>	4.432.217.100,00	4.200.213.104,00	(232.003.996,00)	94,77	
	<b>Pengelolaan Keuangan Daerah</b>					
4.04 . 4.04.05 . 01 . 17 . 01	<i>Pendampingan Penyusunan Laporan Keuangan SKPD</i>	61.230.000,00	61.230.000,00	0,00	100,00	
4.04 . 4.04.05 . 01 . 17 . 01 . 5 . 2 . 2	Belanja Barang dan Jasa	61.230.000,00	61.230.000,00	0,00	100,00	
4.04 . 4.04.05 . 01 . 17 . 02	<i>Verifikasi dan Penelitian Spj Fungsional SKPD</i>	85.000.000,00	84.988.000,00	(12.000,00)	99,99	
4.04 . 4.04.05 . 01 . 17 . 02 . 5 . 2 . 2	Belanja Barang dan Jasa	85.000.000,00	84.988.000,00	(12.000,00)	99,99	
4.04 . 4.04.05 . 01 . 17 . 03	<i>Penyusunan Pelaporan Keuangan Semesteran</i>	125.000.000,00	124.877.000,00	(123.000,00)	99,90	
	<i>Pemerintah Daerah</i>					
4.04 . 4.04.05 . 01 . 17 . 03 . 5 . 2 . 2	Belanja Barang dan Jasa	125.000.000,00	124.877.000,00	(123.000,00)	99,90	
4.04 . 4.04.05 . 01 . 17 . 04	<i>Penyusunan Laporan Saldo Kas Daerah Kabupaten</i>	185.000.000,00	185.000.000,00	0,00	100,00	
	<i>Barito Selatan</i>					
4.04 . 4.04.05 . 01 . 17 . 04 . 5 . 2 . 1	Belanja Pegawai	60.000.000,00	60.000.000,00	0,00	100,00	
4.04 . 4.04.05 . 01 . 17 . 04 . 5 . 2 . 2	Belanja Barang dan Jasa	125.000.000,00	125.000.000,00	0,00	100,00	
4.04 . 4.04.05 . 01 . 17 . 05	<i>Peningkatan Pelayanan Kegiatan Audit BPK-RI atas</i>	46.000.000,00	45.998.869,00	(1.131,00)	100,00	
	<i>Laporan Keuangan</i>					
4.04 . 4.04.05 . 01 . 17 . 05 . 5 . 2 . 2	Belanja Barang dan Jasa	46.000.000,00	45.998.869,00	(1.131,00)	100,00	
4.04 . 4.04.05 . 01 . 17 . 06	<i>Peningkatan Administrasi Pembukuan dan Verifikasi</i>	195.000.000,00	194.991.000,00	(9.000,00)	100,00	
4.04 . 4.04.05 . 01 . 17 . 06 . 5 . 2 . 1	Belanja Pegawai	72.000.000,00	72.000.000,00	0,00	100,00	
4.04 . 4.04.05 . 01 . 17 . 06 . 5 . 2 . 2	Belanja Barang dan Jasa	123.000.000,00	122.991.000,00	(9.000,00)	99,99	
4.04 . 4.04.05 . 01 . 17 . 07	<i>Penyusunan Rancangan PERDA Tentang</i>	180.000.000,00	179.540.000,00	(460.000,00)	99,74	
	<i>Pertanggungjawaban Pelaksanaan APBD</i>					

KODE REKENING	URAIAN	JUMLAH (Rp)		BERTAMBAH / (BERKURANG)		DASAR HUKUM
		ANGGARAN SETELAH PERUBAHAN	REALISASI	(Rp)	(%)	
1	2	3	4	5 = 4 - 3	6	7
4.04 . 4.04.05 . 01 . 17 . 07 . 5 . 2 . 1	Belanja Pegawai	19.000.000,00	19.000.000,00	0,00	100,00	
4.04 . 4.04.05 . 01 . 17 . 07 . 5 . 2 . 2	Belanja Barang dan Jasa	161.000.000,00	160.540.000,00	(460.000,00)	99,71	
4.04 . 4.04.05 . 01 . 17 . 08	<i>Penyusunan Rancangan PERBUP Tentang Penjabaran Pertanggungjawaban Pelaksanaan APBD</i>	190.000.000,00	190.000.000,00	0,00	100,00	
4.04 . 4.04.05 . 01 . 17 . 08 . 5 . 2 . 1	Belanja Pegawai	19.000.000,00	19.000.000,00	0,00	100,00	
4.04 . 4.04.05 . 01 . 17 . 08 . 5 . 2 . 2	Belanja Barang dan Jasa	171.000.000,00	171.000.000,00	0,00	100,00	
4.04 . 4.04.05 . 01 . 17 . 09	<i>Evaluasi RAPERDA dan RAPERBUP Tentang Pertanggungjawaban Pelaksanaan APBD</i>	60.000.000,00	60.000.000,00	0,00	100,00	
4.04 . 4.04.05 . 01 . 17 . 09 . 5 . 2 . 1	Belanja Pegawai	0,00	0,00	0,00	0,00	
4.04 . 4.04.05 . 01 . 17 . 09 . 5 . 2 . 2	Belanja Barang dan Jasa	60.000.000,00	60.000.000,00	0,00	100,00	
4.04 . 4.04.05 . 01 . 17 . 10	<i>Penyusunan Laporan Keuangan Akhir Tahun SKPKD</i>	130.000.000,00	130.000.000,00	0,00	100,00	
4.04 . 4.04.05 . 01 . 17 . 10 . 5 . 2 . 2	Belanja Barang dan Jasa	130.000.000,00	130.000.000,00	0,00	100,00	
4.04 . 4.04.05 . 01 . 17 . 11	<i>Pengurusan Administrasi Belanja Gaji PNSD se Kab. Barsel</i>	185.377.000,00	177.152.000,00	(8.225.000,00)	95,56	
4.04 . 4.04.05 . 01 . 17 . 11 . 5 . 2 . 1	Belanja Pegawai	45.012.000,00	45.003.000,00	(9.000,00)	99,98	
4.04 . 4.04.05 . 01 . 17 . 11 . 5 . 2 . 2	Belanja Barang dan Jasa	120.310.750,00	112.094.750,00	(8.216.000,00)	93,17	
4.04 . 4.04.05 . 01 . 17 . 11 . 5 . 2 . 3	Belanja Modal	20.054.250,00	20.054.250,00	0,00	100,00	
4.04 . 4.04.05 . 01 . 17 . 12	<i>Peningkatan Pengembangan Pengelolaan Keuangan Daerah</i>	112.000.000,00	111.829.900,00	(170.100,00)	99,85	
4.04 . 4.04.05 . 01 . 17 . 12 . 5 . 2 . 2	Belanja Barang dan Jasa	109.500.000,00	109.329.900,00	(170.100,00)	99,84	
4.04 . 4.04.05 . 01 . 17 . 12 . 5 . 2 . 3	Belanja Modal	2.500.000,00	2.500.000,00	0,00	100,00	
4.04 . 4.04.05 . 01 . 17 . 13	<i>Pengelolaan dan Penerapan BUD dan Kuasa BUD</i>	187.057.100,00	173.672.000,00	(13.385.100,00)	92,84	
4.04 . 4.04.05 . 01 . 17 . 13 . 5 . 2 . 1	Belanja Pegawai	55.000.000,00	54.000.000,00	(1.000.000,00)	98,18	
4.04 . 4.04.05 . 01 . 17 . 13 . 5 . 2 . 2	Belanja Barang dan Jasa	123.957.100,00	111.672.000,00	(12.285.100,00)	90,09	
4.04 . 4.04.05 . 01 . 17 . 13 . 5 . 2 . 3	Belanja Modal	8.100.000,00	8.000.000,00	(100.000,00)	98,77	
4.04 . 4.04.05 . 01 . 17 . 14	<i>Sosialisasi Paket Regulasi Tentang Pengelolaan Keuangan Daerah</i>	76.520.000,00	55.996.500,00	(20.523.500,00)	73,18	
4.04 . 4.04.05 . 01 . 17 . 14 . 5 . 2 . 1	Belanja Pegawai	14.000.000,00	11.617.500,00	(2.382.500,00)	82,98	
4.04 . 4.04.05 . 01 . 17 . 14 . 5 . 2 . 2	Belanja Barang dan Jasa	62.520.000,00	44.379.000,00	(18.141.000,00)	70,98	
4.04 . 4.04.05 . 01 . 17 . 15	<i>Peningkatan Kapasitas Tim Anggaran Pemerintah Daerah dan Sekretariat TAPD Kab. Barsel</i>	226.540.000,00	215.377.500,00	(11.162.500,00)	95,07	
4.04 . 4.04.05 . 01 . 17 . 15 . 5 . 2 . 1	Belanja Pegawai	114.000.000,00	103.099.000,00	(10.901.000,00)	90,44	
4.04 . 4.04.05 . 01 . 17 . 15 . 5 . 2 . 2	Belanja Barang dan Jasa	112.540.000,00	112.278.500,00	(261.500,00)	99,77	
4.04 . 4.04.05 . 01 . 17 . 16	<i>Peningkatan Penatausahaan Keuangan Daerah</i>	83.100.000,00	75.289.000,00	(7.811.000,00)	90,60	
4.04 . 4.04.05 . 01 . 17 . 16 . 5 . 2 . 1	Belanja Pegawai	0,00	0,00	0,00	0,00	
4.04 . 4.04.05 . 01 . 17 . 16 . 5 . 2 . 2	Belanja Barang dan Jasa	76.600.000,00	68.789.000,00	(7.811.000,00)	89,80	
4.04 . 4.04.05 . 01 . 17 . 16 . 5 . 2 . 3	Belanja Modal	6.500.000,00	6.500.000,00	0,00	100,00	

KODE REKENING	URAIAN	JUMLAH (Rp)		BERTAMBAH / (BERKURANG)		DASAR HUKUM
		ANGGARAN SETELAH PERUBAHAN	REALISASI	(Rp)	(%)	
1	2	3	4	5 = 4 - 3	6	7
4.04 . 4.04.05 . 01 . 17 . 17	<i>Pengelolaan Administrasi Bendahara Umum Daerah (BUD)</i>	106.500.000,00	95.189.000,00	(11.311.000,00)	89,38	
4.04 . 4.04.05 . 01 . 17 . 17 . 5 . 2 . 1	Belanja Pegawai	0,00	0,00	0,00	0,00	
4.04 . 4.04.05 . 01 . 17 . 17 . 5 . 2 . 2	Belanja Barang dan Jasa	106.500.000,00	95.189.000,00	(11.311.000,00)	89,38	
4.04 . 4.04.05 . 01 . 17 . 18	<i>Bimbingan Teknis Implementasi Paket Regulasi tentang Pengelolaan Keuangan Daerah</i>	45.715.000,00	45.715.000,00	0,00	100,00	
4.04 . 4.04.05 . 01 . 17 . 18 . 5 . 2 . 2	Belanja Barang dan Jasa	45.715.000,00	45.715.000,00	0,00	100,00	
4.04 . 4.04.05 . 01 . 17 . 19	<i>Pelaporan Data Taperum dan BPJS Kesehatan PNSD</i>	72.150.000,00	62.937.000,00	(9.213.000,00)	87,23	
4.04 . 4.04.05 . 01 . 17 . 19 . 5 . 2 . 1	Belanja Pegawai	18.000.000,00	18.000.000,00	0,00	100,00	
4.04 . 4.04.05 . 01 . 17 . 19 . 5 . 2 . 2	Belanja Barang dan Jasa	46.025.000,00	36.812.000,00	(9.213.000,00)	79,98	
4.04 . 4.04.05 . 01 . 17 . 19 . 5 . 2 . 3	Belanja Modal	8.125.000,00	8.125.000,00	0,00	100,00	
4.04 . 4.04.05 . 01 . 17 . 20	<i>Penyusunan Rancangan PERDA Tentang APBD-P Kab. Bartsel Tahun Anggaran 2017</i>	143.000.000,00	138.549.100,00	(4.450.900,00)	96,89	
4.04 . 4.04.05 . 01 . 17 . 20 . 5 . 2 . 1	Belanja Pegawai	24.500.000,00	23.644.800,00	(855.200,00)	96,51	
4.04 . 4.04.05 . 01 . 17 . 20 . 5 . 2 . 2	Belanja Barang dan Jasa	118.500.000,00	114.904.300,00	(3.595.700,00)	96,97	
4.04 . 4.04.05 . 01 . 17 . 21	<i>Penyusunan Rancangan PERBUP Tentang Penjabaran APBD-P Kab. Bartsel Tahun Anggaran 2017</i>	150.000.000,00	148.020.500,00	(1.979.500,00)	98,68	
4.04 . 4.04.05 . 01 . 17 . 21 . 5 . 2 . 1	Belanja Pegawai	23.000.000,00	22.497.000,00	(503.000,00)	97,81	
4.04 . 4.04.05 . 01 . 17 . 21 . 5 . 2 . 2	Belanja Barang dan Jasa	127.000.000,00	125.523.500,00	(1.476.500,00)	98,84	
4.04 . 4.04.05 . 01 . 17 . 22	<i>Penyusunan Rancangan PERBUP Tentang Penjabaran APBD Kab. Bartsel Tahun Anggaran 2018</i>	100.000.000,00	99.950.600,00	(49.400,00)	99,95	
4.04 . 4.04.05 . 01 . 17 . 22 . 5 . 2 . 1	Belanja Pegawai	22.000.000,00	21.981.000,00	(19.000,00)	99,91	
4.04 . 4.04.05 . 01 . 17 . 22 . 5 . 2 . 2	Belanja Barang dan Jasa	78.000.000,00	77.969.600,00	(30.400,00)	99,96	
4.04 . 4.04.05 . 01 . 17 . 23	<i>Penyusunan Rancangan PERDA Tentang APBD Kab. Bartsel Tahun Anggaran 2018</i>	98.000.000,00	97.996.000,00	(4.000,00)	100,00	
4.04 . 4.04.05 . 01 . 17 . 23 . 5 . 2 . 1	Belanja Pegawai	21.500.000,00	21.496.000,00	(4.000,00)	99,98	
4.04 . 4.04.05 . 01 . 17 . 23 . 5 . 2 . 2	Belanja Barang dan Jasa	76.500.000,00	76.500.000,00	0,00	100,00	
4.04 . 4.04.05 . 01 . 17 . 24	<i>Penyusunan Perangkat Regulasi Pengelolaan Keuangan Daerah</i>	101.500.000,00	84.895.500,00	(16.604.500,00)	83,64	
4.04 . 4.04.05 . 01 . 17 . 24 . 5 . 2 . 1	Belanja Pegawai	8.000.000,00	7.111.000,00	(889.000,00)	88,89	
4.04 . 4.04.05 . 01 . 17 . 24 . 5 . 2 . 2	Belanja Barang dan Jasa	93.500.000,00	77.784.500,00	(15.715.500,00)	83,19	
4.04 . 4.04.05 . 01 . 17 . 25	<i>Penyusunan Sistem dan Prosedur Pengeloalan Keuangan Daerah</i>	129.975.000,00	107.051.500,00	(22.923.500,00)	82,36	
4.04 . 4.04.05 . 01 . 17 . 25 . 5 . 2 . 1	Belanja Pegawai	25.500.000,00	14.900.000,00	(10.600.000,00)	58,43	
4.04 . 4.04.05 . 01 . 17 . 25 . 5 . 2 . 2	Belanja Barang dan Jasa	96.475.000,00	84.151.500,00	(12.323.500,00)	87,23	
4.04 . 4.04.05 . 01 . 17 . 25 . 5 . 2 . 3	Belanja Modal	8.000.000,00	8.000.000,00	0,00	100,00	
4.04 . 4.04.05 . 01 . 17 . 26	<i>Pengelolaan Perbendaharaan Keuangan Daerah</i>	222.400.000,00	208.290.019,00	(14.109.981,00)	93,66	

KODE REKENING	URAIAN	JUMLAH (Rp)		BERTAMBAH / (BERKURANG)		DASAR HUKUM
		ANGGARAN SETELAH PERUBAHAN	REALISASI	(Rp)	(%)	
1	2	3	4	5 = 4 - 3	6	7
4.04 . 4.04.05 . 01 . 17 . 26 . 5 . 2 . 1	Belanja Pegawai	100.000.000,00	96.960.000,00	(3.040.000,00)	96,96	
4.04 . 4.04.05 . 01 . 17 . 26 . 5 . 2 . 2	Belanja Barang dan Jasa	122.400.000,00	111.330.019,00	(11.069.981,00)	90,96	
4.04 . 4.04.05 . 01 . 17 . 27	<i>Penyusunan Peraturan Bupati Tentang Pedoman Pelaksanaan APBD 2018</i>	87.800.000,00	64.890.000,00	(22.910.000,00)	73,91	
4.04 . 4.04.05 . 01 . 17 . 27 . 5 . 2 . 1	Belanja Pegawai	20.000.000,00	20.000.000,00	0,00	100,00	
4.04 . 4.04.05 . 01 . 17 . 27 . 5 . 2 . 2	Belanja Barang dan Jasa	67.800.000,00	44.890.000,00	(22.910.000,00)	66,21	
4.04 . 4.04.05 . 01 . 17 . 28	<i>Penyusunan Standar Operasional Prosedur Keuangan Daerah</i>	94.925.000,00	64.292.000,00	(30.633.000,00)	67,73	
4.04 . 4.04.05 . 01 . 17 . 28 . 5 . 2 . 1	Belanja Pegawai	5.000.000,00	4.365.000,00	(635.000,00)	87,30	
4.04 . 4.04.05 . 01 . 17 . 28 . 5 . 2 . 2	Belanja Barang dan Jasa	89.925.000,00	59.927.000,00	(29.998.000,00)	66,64	
4.04 . 4.04.05 . 01 . 17 . 29	<i>Asistensi Pengembangan Aplikasi SIMDA</i>	214.800.000,00	214.604.500,00	(195.500,00)	99,91	
4.04 . 4.04.05 . 01 . 17 . 29 . 5 . 2 . 1	Belanja Pegawai	38.600.000,00	38.592.000,00	(8.000,00)	99,98	
4.04 . 4.04.05 . 01 . 17 . 29 . 5 . 2 . 2	Belanja Barang dan Jasa	176.200.000,00	176.012.500,00	(187.500,00)	99,89	
4.04 . 4.04.05 . 01 . 17 . 30	<i>Pemeliharaan dan Pengembangan Aplikasi Gaji PNSD</i>	64.163.000,00	62.620.000,00	(1.543.000,00)	97,60	
4.04 . 4.04.05 . 01 . 17 . 30 . 5 . 2 . 1	Belanja Pegawai	15.000.000,00	15.000.000,00	0,00	100,00	
4.04 . 4.04.05 . 01 . 17 . 30 . 5 . 2 . 2	Belanja Barang dan Jasa	43.819.250,00	42.276.250,00	(1.543.000,00)	96,48	
4.04 . 4.04.05 . 01 . 17 . 30 . 5 . 2 . 3	Belanja Modal	5.343.750,00	5.343.750,00	0,00	100,00	
4.04 . 4.04.05 . 01 . 17 . 31	<i>Evaluasi Rancangan PERDA dan PERBUP Tentang APBD-P TA. 2017</i>	35.050.000,00	33.669.000,00	(1.381.000,00)	96,06	
4.04 . 4.04.05 . 01 . 17 . 31 . 5 . 2 . 1	Belanja Pegawai	15.600.000,00	14.329.000,00	(1.271.000,00)	91,85	
4.04 . 4.04.05 . 01 . 17 . 31 . 5 . 2 . 2	Belanja Barang dan Jasa	19.450.000,00	19.340.000,00	(110.000,00)	99,43	
4.04 . 4.04.05 . 01 . 17 . 33	<i>Penyusunan Perhitungan Data Dasar Dana Alokasi Umum (DAU) Tahun 2018</i>	53.415.000,00	33.043.000,00	(20.372.000,00)	61,86	
4.04 . 4.04.05 . 01 . 17 . 33 . 5 . 2 . 1	Belanja Pegawai	19.612.000,00	19.595.000,00	(17.000,00)	99,91	
4.04 . 4.04.05 . 01 . 17 . 33 . 5 . 2 . 2	Belanja Barang dan Jasa	33.803.000,00	13.448.000,00	(20.355.000,00)	39,78	
4.04 . 4.04.05 . 01 . 17 . 34	<i>Peningkatan Efektivitas Pengelolaan PPKD</i>	167.631.000,00	167.625.000,00	(6.000,00)	100,00	
4.04 . 4.04.05 . 01 . 17 . 34 . 5 . 2 . 1	Belanja Pegawai	62.560.000,00	62.560.000,00	0,00	100,00	
4.04 . 4.04.05 . 01 . 17 . 34 . 5 . 2 . 2	Belanja Barang dan Jasa	105.071.000,00	105.065.000,00	(6.000,00)	99,99	
4.04 . 4.04.05 . 01 . 17 . 35	<i>Instalasi Internet dan Pengembangan Jaringan Aplikasi Online</i>	82.369.000,00	79.597.000,00	(2.772.000,00)	96,63	
4.04 . 4.04.05 . 01 . 17 . 35 . 5 . 2 . 2	Belanja Barang dan Jasa	82.369.000,00	79.597.000,00	(2.772.000,00)	96,63	
4.04 . 4.04.05 . 01 . 17 . 36	<i>Pengadaan Server untuk Pengembangan Aplikasi Online</i>	100.000.000,00	97.000.000,00	(3.000.000,00)	97,00	
4.04 . 4.04.05 . 01 . 17 . 36 . 5 . 2 . 2	Belanja Barang dan Jasa	5.000.000,00	5.000.000,00	0,00	100,00	
4.04 . 4.04.05 . 01 . 17 . 36 . 5 . 2 . 3	Belanja Modal	95.000.000,00	92.000.000,00	(3.000.000,00)	96,84	
4.04 . 4.04.05 . 01 . 17 . 37	<i>Penyerahan DPA SKPD</i>	35.000.000,00	29.100.000,00	(5.900.000,00)	83,14	



KODE REKENING	URAIAN	JUMLAH (Rp)		BERTAMBAH / (BERKURANG)		DASAR HUKUM
		ANGGARAN SETELAH PERUBAHAN	REALISASI	(Rp)	(%)	
1	2	3	4	5 = 4 - 3	6	7
4.04 . 4.04.05 . 01 . 17 . 37 . 5 . 2 . 1	Belanja Pegawai	12.150.000,00	6.250.000,00	(5.900.000,00)	51,44	
4.04 . 4.04.05 . 01 . 17 . 37 . 5 . 2 . 2	Belanja Barang dan Jasa	22.850.000,00	22.850.000,00	0,00	100,00	
4.04 . 4.04.05 . 01 . 17 . 38	<i>Peningkatan Pengelolaan Kegiatan Dana DAK</i>	100.000.000,00	99.236.616,00	(763.384,00)	99,24	
4.04 . 4.04.05 . 01 . 17 . 38 . 5 . 2 . 1	Belanja Pegawai	17.500.000,00	17.500.000,00	0,00	100,00	
4.04 . 4.04.05 . 01 . 17 . 38 . 5 . 2 . 2	Belanja Barang dan Jasa	82.500.000,00	81.736.616,00	(763.384,00)	99,07	
4.04 . 4.04.05 . 01 . 17 . 39	<i>Asistensi Persiapan Penyusunan LKPD 2017</i>	100.000.000,00	100.000.000,00	0,00	100,00	
	<i>Menggunakan Aplikasi SIMDA</i>					
4.04 . 4.04.05 . 01 . 17 . 39 . 5 . 2 . 2	Belanja Barang dan Jasa	100.000.000,00	100.000.000,00	0,00	100,00	
4.04 . 4.04.05 . 01 . 18	<b>Program Peningkatan dan Pengembangan Pengelolaan Aset Daerah</b>	3.700.000.000,00	3.484.437.814,00	(215.562.186,00)	94,17	
4.04 . 4.04.05 . 01 . 18 . 01	<i>Penyusunan Laporan Barang Milik Daerah</i>	300.000.000,00	296.225.250,00	(3.774.750,00)	98,74	
4.04 . 4.04.05 . 01 . 18 . 01 . 5 . 2 . 1	Belanja Pegawai	133.200.000,00	133.078.000,00	(122.000,00)	99,91	
4.04 . 4.04.05 . 01 . 18 . 01 . 5 . 2 . 2	Belanja Barang dan Jasa	166.800.000,00	163.147.250,00	(3.652.750,00)	97,81	
4.04 . 4.04.05 . 01 . 18 . 02	<i>Pengelolaan dan Penertiban Aset Daerah</i>	375.000.000,00	336.275.977,00	(38.724.023,00)	89,67	
4.04 . 4.04.05 . 01 . 18 . 02 . 5 . 2 . 1	Belanja Pegawai	50.900.000,00	50.900.000,00	0,00	100,00	
4.04 . 4.04.05 . 01 . 18 . 02 . 5 . 2 . 2	Belanja Barang dan Jasa	324.100.000,00	285.375.977,00	(38.724.023,00)	88,05	
4.04 . 4.04.05 . 01 . 18 . 03	<i>Penyusunan Buku Standarisasi Harga</i>	75.000.000,00	74.960.750,00	(39.250,00)	99,95	
4.04 . 4.04.05 . 01 . 18 . 03 . 5 . 2 . 1	Belanja Pegawai	17.800.000,00	17.800.000,00	0,00	100,00	
4.04 . 4.04.05 . 01 . 18 . 03 . 5 . 2 . 2	Belanja Barang dan Jasa	57.200.000,00	57.160.750,00	(39.250,00)	99,93	
4.04 . 4.04.05 . 01 . 18 . 04	<i>Pembuatan Bukti Kepemilikan Tanah / Aset Milik Pemda Barito Selatan</i>	73.500.000,00	34.983.280,00	(38.516.720,00)	47,60	
4.04 . 4.04.05 . 01 . 18 . 04 . 5 . 2 . 2	Belanja Barang dan Jasa	73.500.000,00	34.983.280,00	(38.516.720,00)	47,60	
4.04 . 4.04.05 . 01 . 18 . 05	<i>Pemeliharaan Aplikasi Pelaporan Barang Milik Daerah</i>	300.000.000,00	292.553.557,00	(7.446.443,00)	97,52	
4.04 . 4.04.05 . 01 . 18 . 05 . 5 . 2 . 1	Belanja Pegawai	78.200.000,00	78.200.000,00	0,00	100,00	
4.04 . 4.04.05 . 01 . 18 . 05 . 5 . 2 . 2	Belanja Barang dan Jasa	69.120.000,00	65.183.557,00	(3.936.443,00)	94,30	
4.04 . 4.04.05 . 01 . 18 . 05 . 5 . 2 . 3	Belanja Modal	152.680.000,00	149.170.000,00	(3.510.000,00)	97,70	
4.04 . 4.04.05 . 01 . 18 . 06	<i>Inventarisasi dan Verifikasi Data Aset</i>	150.000.000,00	137.594.750,00	(12.405.250,00)	91,73	
4.04 . 4.04.05 . 01 . 18 . 06 . 5 . 2 . 1	Belanja Pegawai	17.800.000,00	8.900.000,00	(8.900.000,00)	50,00	
4.04 . 4.04.05 . 01 . 18 . 06 . 5 . 2 . 2	Belanja Barang dan Jasa	90.200.000,00	88.714.750,00	(1.485.250,00)	98,35	
4.04 . 4.04.05 . 01 . 18 . 06 . 5 . 2 . 3	Belanja Modal	42.000.000,00	39.980.000,00	(2.020.000,00)	95,19	
4.04 . 4.04.05 . 01 . 18 . 07	<i>Pembangunan Kantor PC NU Kab. Barsel</i>	500.000.000,00	475.000.000,00	(25.000.000,00)	95,00	
4.04 . 4.04.05 . 01 . 18 . 07 . 5 . 2 . 3	Belanja Modal	500.000.000,00	475.000.000,00	(25.000.000,00)	95,00	
4.04 . 4.04.05 . 01 . 18 . 08	<i>Rehab 2 buah Rumah Dinas</i>	300.000.000,00	284.000.000,00	(16.000.000,00)	94,67	
4.04 . 4.04.05 . 01 . 18 . 08 . 5 . 2 . 3	Belanja Modal	300.000.000,00	284.000.000,00	(16.000.000,00)	94,67	

KODE REKENING	URAIAN	JUMLAH (Rp)		BERTAMBAH / (BERKURANG)		DASAR HUKUM
		ANGGARAN SETELAH PERUBAHAN	REALISASI	(Rp)	(%)	
1	2	3	4	5 = 4 - 3	6	7
4.04 . 4.04.05 . 01 . 18 . 09	<i>Inventarisasi Aset Pengelolaan Dana BOS Pusat dan Daerah</i>	50.000.000,00	46.496.750,00	(3.503.250,00)	92,99	
4.04 . 4.04.05 . 01 . 18 . 09 . 5 . 2 . 1	Belanja Pegawai	21.250.000,00	21.250.000,00	0,00	100,00	
4.04 . 4.04.05 . 01 . 18 . 09 . 5 . 2 . 2	Belanja Barang dan Jasa	28.750.000,00	25.246.750,00	(3.503.250,00)	87,81	
4.04 . 4.04.05 . 01 . 18 . 10	<i>Pembangunan Pagor Kejaksanaan Negeri Buntok</i>	200.000.000,00	199.220.000,00	(780.000,00)	99,61	
4.04 . 4.04.05 . 01 . 18 . 10 . 5 . 2 . 2	Belanja Barang dan Jasa	200.000.000,00	199.220.000,00	(780.000,00)	99,61	
4.04 . 4.04.05 . 01 . 18 . 11	<i>Pengadaan Kendaraan Roda 4 Jabatan Wakil Bupati dan Ketua TP. PKK Kabupaten</i>	1.120.000.000,00	1.058.127.500,00	(61.872.500,00)	94,48	
4.04 . 4.04.05 . 01 . 18 . 11 . 5 . 2 . 3	Belanja Modal	1.120.000.000,00	1.058.127.500,00	(61.872.500,00)	94,48	
4.04 . 4.04.05 . 01 . 18 . 12	<i>Pengadaan Aplikasi SIMBADA</i>	256.500.000,00	249.000.000,00	(7.500.000,00)	97,08	
4.04 . 4.04.05 . 01 . 18 . 12 . 5 . 2 . 3	Belanja Modal	256.500.000,00	249.000.000,00	(7.500.000,00)	97,08	
4.04 . 4.04.05 . 01 . 19	<b>Program Peningkatan dan Pengembangan Kegiatan Penagihan</b>	1.060.580.000,00	1.060.083.397,00	(496.603,00)	99,95	
4.04 . 4.04.05 . 01 . 19 . 01	<i>Inetensifikasi sumber - sumber Pendapatan Daerah</i>	60.000.000,00	59.991.000,00	(9.000,00)	99,99	
4.04 . 4.04.05 . 01 . 19 . 01 . 5 . 2 . 2	Belanja Barang dan Jasa	60.000.000,00	59.991.000,00	(9.000,00)	99,99	
4.04 . 4.04.05 . 01 . 19 . 02	<i>Peningkatan Pencapaian Target Retribusi Daerah dan lain-lain Pendapatan Daerah</i>	68.000.000,00	68.000.000,00	0,00	100,00	
4.04 . 4.04.05 . 01 . 19 . 02 . 5 . 2 . 2	Belanja Barang dan Jasa	68.000.000,00	68.000.000,00	0,00	100,00	
4.04 . 4.04.05 . 01 . 19 . 03	<i>Pendistribusian Surat Ketetapan Retribusi Daerah dan Lain-lain Pendapatan</i>	76.480.000,00	76.239.000,00	(241.000,00)	99,68	
4.04 . 4.04.05 . 01 . 19 . 03 . 5 . 2 . 2	Belanja Barang dan Jasa	76.480.000,00	76.239.000,00	(241.000,00)	99,68	
4.04 . 4.04.05 . 01 . 19 . 04	<i>Monitoring dan Evaluasi Pendapatan Daerah</i>	125.000.000,00	124.932.000,00	(68.000,00)	99,95	
4.04 . 4.04.05 . 01 . 19 . 04 . 5 . 2 . 1	Belanja Pegawai	10.750.000,00	10.750.000,00	0,00	100,00	
4.04 . 4.04.05 . 01 . 19 . 04 . 5 . 2 . 2	Belanja Barang dan Jasa	114.250.000,00	114.182.000,00	(68.000,00)	99,94	
4.04 . 4.04.05 . 01 . 19 . 05	<i>Pengolahan Data Target Teknis Rencana Penerimaan PAD</i>	101.600.000,00	101.565.000,00	(35.000,00)	99,97	
4.04 . 4.04.05 . 01 . 19 . 05 . 5 . 2 . 1	Belanja Pegawai	14.000.000,00	13.965.000,00	(35.000,00)	99,75	
4.04 . 4.04.05 . 01 . 19 . 05 . 5 . 2 . 2	Belanja Barang dan Jasa	87.600.000,00	87.600.000,00	0,00	100,00	
4.04 . 4.04.05 . 01 . 19 . 06	<i>Penyusunan Laporan Target dan Realisasi Pendapatan Daerah</i>	60.000.000,00	59.990.000,00	(10.000,00)	99,98	
4.04 . 4.04.05 . 01 . 19 . 06 . 5 . 2 . 1	Belanja Pegawai	12.000.000,00	12.000.000,00	0,00	100,00	
4.04 . 4.04.05 . 01 . 19 . 06 . 5 . 2 . 2	Belanja Barang dan Jasa	48.000.000,00	47.990.000,00	(10.000,00)	99,98	
4.04 . 4.04.05 . 01 . 19 . 07	<i>Peningkatan Pencapaian Target Pajak Daerah</i>	119.000.000,00	119.000.000,00	0,00	100,00	
4.04 . 4.04.05 . 01 . 19 . 07 . 5 . 2 . 2	Belanja Barang dan Jasa	119.000.000,00	119.000.000,00	0,00	100,00	
4.04 . 4.04.05 . 01 . 19 . 08	<i>Pendistribusian Surat Ketetapan Pajak Daerah dan Surat Tagihan Pajak Daerah</i>	254.100.000,00	253.986.397,00	(113.603,00)	99,96	

KODE REKENING	URAIAN	JUMLAH (Rp)		BERTAMBAH / (BERKURANG)		DASAR HUKUM
		ANGGARAN SETELAH PERUBAHAN	REALISASI	(Rp)	(%)	
1	2	3	4	5 = 4 - 3	6	7
4.04 . 4.04.05 . 01 . 19 . 08 . 5 . 2 . 2	Belanja Barang dan Jasa	254.100.000,00	253.986.397,00	(113.603,00)	99,96	
4.04 . 4.04.05 . 01 . 19 . 10	Pembuatan Papan Plank / Baliho tentang Penagihan Pajak / Retribusi dan Pemberitahuan Kewajiban Perpajakan	35.000.000,00	35.000.000,00	0,00	100,00	
4.04 . 4.04.05 . 01 . 19 . 10 . 5 . 2 . 2	Belanja Barang dan Jasa	35.000.000,00	35.000.000,00	0,00	100,00	
4.04 . 4.04.05 . 01 . 19 . 11	Pekan Panutan Pajak Daerah dan Retribusi Daerah	161.400.000,00	161.380.000,00	(20.000,00)	99,99	
4.04 . 4.04.05 . 01 . 19 . 11 . 5 . 2 . 1	Belanja Pegawai	18.850.000,00	18.830.000,00	(20.000,00)	99,89	
4.04 . 4.04.05 . 01 . 19 . 11 . 5 . 2 . 2	Belanja Barang dan Jasa	142.550.000,00	142.550.000,00	0,00	100,00	
	SURPLUS / (DEFISIT)	(9.158.138.533,46)	(5.450.934.205,75)	3.707.204.327,71	59,52	
BUNTOK, 29 Agustus 2018						
BUPATI BARITO SELATAN						
EDDY RAYA SAMSURI						



**PEMERINTAH KABUPATEN BARITO SELATAN**  
**RINCIAN LAPORAN REALISASI ANGGARAN MENURUT URUSAN PEMERINTAHAN DAERAH, ORGANISASI,**  
**PENDAPATAN, BELANJA DAN PEMBIAYAAN**  
TAHUN ANGGARAN 2017


**Urusan Pemerintahan** : 4                    Urusan Pemerintahan Fungsi Penunjang  
**Bidang Pemerintahan** : 4 . 04            Keuangan  
**Unit Organisasi** : 4 . 04 . 05            BADAN PENGELOLAAN KEUANGAN DAN ASET DAERAH  
**Sub Unit Organisasi** : 4 . 04 . 05 . 02    PEJABAT PENGELOLA KEUANGAN DAERAH (PPKD)

KODE REKENING	URAIAN	JUMLAH (Rp)		BERTAMBAH / (BERKURANG)		DASAR HUKUM
		ANGGARAN SETELAH PERUBAHAN	REALISASI	(Rp)	(%)	
1	2	3	4	5 = 4 - 3	6	7
4.04 . 4.04.05 . 02 . 00 . 00 . 4	<b>PENDAPATAN</b>	914.347.368.657,84	864.299.356.962,49	(50.048.011.695,35)	94,53	Peraturan Presiden Nomor 66 Tahun 2016 Peraturan Presiden Nomor 66 Tahun 2016 Peraturan Presiden Nomor 66 Tahun 2016 Peraturan Presiden Nomor 66 Tahun 2016  Peraturan Presiden Nomor 66 Tahun 2016 Peraturan Presiden Nomor 66 Tahun 2016
4.04 . 4.04.05 . 02 . 00 . 00 . 4 . 2	<b>DANA PERIMBANGAN</b>	807.717.502.232,00	769.484.748.243,00	(38.232.753.989,00)	95,27	
4.04 . 4.04.05 . 02 . 00 . 00 . 4 . 2 . 1	Dana Transfer Umum	59.636.719.232,00	43.989.141.283,00	(15.647.577.949,00)	73,76	
4.04 . 4.04.05 . 02 . 00 . 00 . 4 . 2 . 2	Dana Alokasi Umum	576.041.341.000,00	576.041.341.000,00	0,00	100,00	
4.04 . 4.04.05 . 02 . 00 . 00 . 4 . 2 . 3	Dana Transfer Khusus	99.180.168.000,00	92.113.183.000,00	(7.066.985.000,00)	92,87	
4.04 . 4.04.05 . 02 . 00 . 00 . 4 . 2 . 4	Dana Alokasi Khusus Non Fisik	72.859.274.000,00	57.341.082.960,00	(15.518.191.040,00)	78,70	
4.04 . 4.04.05 . 02 . 00 . 00 . 4 . 3	<b>LAIN-LAIN PENDAPATAN DAERAH YANG SAH</b>	106.629.866.425,84	94.814.608.719,49	(11.815.257.706,35)	88,92	
4.04 . 4.04.05 . 02 . 00 . 00 . 4 . 3 . 1	Pendapatan Hibah	500.000.000,00	0,00	(500.000.000,00)	0,00	
4.04 . 4.04.05 . 02 . 00 . 00 . 4 . 3 . 3	Dana Bagi Hasil Pajak dari Provinsi dan Pemerintah Daerah Lainnya	35.088.585.008,84	23.831.102.125,49	(11.257.482.883,35)	67,92	
4.04 . 4.04.05 . 02 . 00 . 00 . 4 . 3 . 4	Dana Penyesuaian dan Otonomi Khusus	69.302.851.000,00	69.302.851.000,00	0,00	100,00	
4.04 . 4.04.05 . 02 . 00 . 00 . 4 . 3 . 6	Pendapatan Lainnya	1.738.430.417,00	1.680.655.594,00	(57.774.823,00)	96,68	
4.04 . 4.04.05 . 02 . 00 . 00 . 5	<b>BELANJA</b>	177.883.826.690,62	166.075.892.184,00	(11.807.934.506,62)	93,36	
4.04 . 4.04.05 . 02 . 00 . 00 . 5 . 1	<b>BELANJA TIDAK LANGSUNG</b>	177.883.826.690,62	166.075.892.184,00	(11.807.934.506,62)	93,36	
4.04 . 4.04.05 . 02 . 00 . 00 . 5 . 1 . 3	Belanja Subsidi	1.000.000.000,00	1.000.000.000,00	0,00	100,00	
4.04 . 4.04.05 . 02 . 00 . 00 . 5 . 1 . 4	Belanja Hibah	29.978.500.000,00	24.039.535.744,00	(5.938.964.256,00)	80,19	
4.04 . 4.04.05 . 02 . 00 . 00 . 5 . 1 . 5	Belanja Bantuan Sosial	9.060.000.000,00	7.022.489.078,00	(2.037.510.922,00)	77,51	
4.04 . 4.04.05 . 02 . 00 . 00 . 5 . 1 . 6	Belanja Bagi Hasil kepada Provinsi/Kabupaten/Kota dan Pemerintah Desa	2.092.918.225,80	529.246.100,00	(1.563.672.125,80)	25,29	

KODE REKENING	URAIAN	JUMLAH (Rp)		BERTAMBAH / (BERKURANG)		DASAR HUKUM
		ANGGARAN SETELAH PERUBAHAN	REALISASI	(Rp)	(%)	
1	2	3	4	5 = 4 - 3	6	7
4.04 . 4.04.05 . 02 . 00 . 00 . 5 . 1 . 7	Belanja Bantuan Keuangan kepada Provinsi/Kabupaten/Kota, Pemerintahan Desa dan Partai Politik	134.752.408.464,82	133.219.716.012,00	(1.532.692.452,82)	98,86	
4.04 . 4.04.05 . 02 . 00 . 00 . 5 . 1 . 8	Belanja Tidak Terduga	1.000.000.000,00	264.905.250,00	(735.094.750,00)	26,49	
	<b>SURPLUS / (DEFISIT)</b>	736.463.541.967,22	698.223.464.778,49	(38.240.077.188,73)	94,81	
4.04 . 4.04.05 . 02 . 00 . 00 . 6	<b>PEMBIAYAAN DAERAH</b>					
4.04 . 4.04.05 . 02 . 00 . 00 . 6 . 1	<b>PENERIMAAN PEMBIAYAAN DAERAH</b>	84.988.100.274,37	84.959.521.990,80	(28.578.283,57)	99,97	
4.04 . 4.04.05 . 02 . 00 . 00 . 6 . 1 . 1	Sisa Lebih Perhitungan Anggaran Tahun Anggaran Sebelumnya	84.988.100.274,37	84.959.521.990,80	(28.578.283,57)	99,97	
4.04 . 4.04.05 . 02 . 00 . 00 . 6 . 2	<b>PENGELUARAN PEMBIAYAAN DAERAH</b>	5.578.000.000,00	5.578.000.000,00	0,00	100,00	
4.04 . 4.04.05 . 02 . 00 . 00 . 6 . 2 . 2	Penyertaan Modal (Investasi) Pemerintah Daerah	5.578.000.000,00	5.578.000.000,00	0,00	100,00	
	<b>PEMBIAYAAN NETTO</b>	79.410.100.274,37	79.381.521.990,80	(28.578.283,57)	99,96	

BUNTOK, 29 Agustus 2018  
**BUPATI BARITO SELATAN**

**EDDY RAYA SAMSURI**

<div></div> <div>PEMERINTAH KABUPATEN BARITO SELATAN</div> <div>RINCIAN LAPORAN REALISASI ANGGARAN MENURUT URUSAN PEMERINTAHAN DAERAH, ORGANISASI, PENDAPATAN, BELANJA DAN PEMBIAYAAN</div> <div>TAHUN ANGGARAN 2017</div>						
Urusan Pemerintahan : 4		Urusan Pemerintahan Fungsi Penunjang				
Bidang Pemerintahan : 4 . 05		Kepegawaian				
Unit Organisasi : 4 . 05 . 07		BADAN KEPEGAWAIAN DAN PENGEMBANGAN SUMBER DAYA MANUSIA				
KODE REKENING	URAIAN	JUMLAH (Rp)		BERTAMBAH / (BERKURANG)		DASAR HUKUM
		ANGGARAN SETELAH PERUBAHAN	REALISASI	(Rp)	(%)	
1	2	3	4	5 = 4 - 3	6	7
4.05 . 4.05.07 . 00 . 00 . 00 . 5	<b>BELANJA</b>	8.211.746.800,00	7.328.720.378,00	(883.026.422,00)	89,25	
4.05 . 4.05.07 . 00 . 00 . 00 . 5 . 1	<b>BELANJA TIDAK LANGSUNG</b>	3.465.407.600,00	2.692.397.153,00	(773.010.447,00)	77,69	
4.05 . 4.05.07 . 00 . 00 . 00 . 5 . 1 . 1	Belanja Pegawai	3.465.407.600,00	2.692.397.153,00	(773.010.447,00)	77,69	
4.05 . 4.05.07 . 00 . 01 . 02 . 5 . 2	<b>BELANJA LANGSUNG</b>	4.746.339.200,00	4.636.323.225,00	(110.015.975,00)	97,68	
4.05 . 4.05.07 . 00 . 01	<b>Program Pelayanan Administrasi Perkantoran</b>	910.612.300,00	895.446.509,00	(15.165.791,00)	98,33	
4.05 . 4.05.07 . 00 . 01 . 02	<i>Penyediaan jasa komunikasi, sumber daya air dan listrik</i>	60.880.000,00	49.913.765,00	(10.966.235,00)	81,99	
4.05 . 4.05.07 . 00 . 01 . 02 . 5 . 2 . 2	Belanja Barang dan Jasa	60.880.000,00	49.913.765,00	(10.966.235,00)	81,99	
4.05 . 4.05.07 . 00 . 01 . 06	<i>Penyediaan jasa pemeliharaan dan perizinan kendaraan dinas/operasional</i>	43.092.000,00	40.765.000,00	(2.327.000,00)	94,60	
4.05 . 4.05.07 . 00 . 01 . 06 . 5 . 2 . 2	Belanja Barang dan Jasa	43.092.000,00	40.765.000,00	(2.327.000,00)	94,60	
4.05 . 4.05.07 . 00 . 01 . 07	<i>Penyediaan jasa administrasi keuangan</i>	93.400.000,00	93.400.000,00	0,00	100,00	
4.05 . 4.05.07 . 00 . 01 . 07 . 5 . 2 . 1	Belanja Pegawai	92.400.000,00	92.400.000,00	0,00	100,00	
4.05 . 4.05.07 . 00 . 01 . 07 . 5 . 2 . 2	Belanja Barang dan Jasa	1.000.000,00	1.000.000,00	0,00	100,00	
4.05 . 4.05.07 . 00 . 01 . 10	<i>Penyediaan alat tulis kantor</i>	87.330.200,00	87.327.000,00	(3.200,00)	100,00	
4.05 . 4.05.07 . 00 . 01 . 10 . 5 . 2 . 2	Belanja Barang dan Jasa	87.330.200,00	87.327.000,00	(3.200,00)	100,00	
4.05 . 4.05.07 . 00 . 01 . 11	<i>Penyediaan barang cetakan dan penggandaan</i>	66.549.000,00	66.524.000,00	(25.000,00)	99,96	
4.05 . 4.05.07 . 00 . 01 . 11 . 5 . 2 . 2	Belanja Barang dan Jasa	66.549.000,00	66.524.000,00	(25.000,00)	99,96	
4.05 . 4.05.07 . 00 . 01 . 12	<i>Penyediaan komponen instalasi listrik/penerangan bangunan kantor</i>	10.000.000,00	9.997.000,00	(3.000,00)	99,97	
4.05 . 4.05.07 . 00 . 01 . 12 . 5 . 2 . 2	Belanja Barang dan Jasa	10.000.000,00	9.997.000,00	(3.000,00)	99,97	
4.05 . 4.05.07 . 00 . 01 . 15	<i>Penyediaan bahan bacaan dan peraturan perundang-undangan</i>	8.000.000,00	7.920.000,00	(80.000,00)	99,00	
4.05 . 4.05.07 . 00 . 01 . 15 . 5 . 2 . 2	Belanja Barang dan Jasa	8.000.000,00	7.920.000,00	(80.000,00)	99,00	
4.05 . 4.05.07 . 00 . 01 . 17	<i>Penyediaan makanan dan minuman</i>	66.000.000,00	65.677.000,00	(323.000,00)	99,51	

KODE REKENING	URAIAN	JUMLAH (Rp)		BERTAMBAH / (BERKURANG)		DASAR HUKUM
		ANGGARAN SETELAH PERUBAHAN	REALISASI	(Rp)	(%)	
1	2	3	4	5 = 4 - 3	6	7
4.05 . 4.05.07 . 00 . 01 . 17 . 5 . 2 . 2	Belanja Barang dan Jasa	66.000.000,00	65.677.000,00	(323.000,00)	99,51	
4.05 . 4.05.07 . 00 . 01 . 18	Rapat-rapat koordinasi dan konsultasi ke luar daerah	351.001.100,00	350.569.344,00	(431.756,00)	99,88	
4.05 . 4.05.07 . 00 . 01 . 18 . 5 . 2 . 2	Belanja Barang dan Jasa	351.001.100,00	350.569.344,00	(431.756,00)	99,88	
4.05 . 4.05.07 . 00 . 01 . 68	Pembinaan, Monitoring dan Evaluasi	16.000.000,00	15.353.400,00	(646.600,00)	95,96	
4.05 . 4.05.07 . 00 . 01 . 68 . 5 . 2 . 2	Belanja Barang dan Jasa	16.000.000,00	15.353.400,00	(646.600,00)	95,96	
4.05 . 4.05.07 . 00 . 01 . 69	Penyediaan Petugas Keamanan, Kebersihan, Sopir dan Administrasi Kantor	108.360.000,00	108.000.000,00	(360.000,00)	99,67	
4.05 . 4.05.07 . 00 . 01 . 69 . 5 . 2 . 1	Belanja Pegawai	108.000.000,00	108.000.000,00	0,00	100,00	
4.05 . 4.05.07 . 00 . 01 . 69 . 5 . 2 . 2	Belanja Barang dan Jasa	360.000,00	0,00	(360.000,00)	0,00	
4.05 . 4.05.07 . 00 . 02	<b>Program Peningkatan Sarana dan Prasarana Aparatur</b>	125.050.000,00	123.386.000,00	(1.664.000,00)	98,67	
4.05 . 4.05.07 . 00 . 02 . 07	Pengadaan perlengkapan gedung kantor	25.050.000,00	24.420.000,00	(630.000,00)	97,49	
4.05 . 4.05.07 . 00 . 02 . 07 . 5 . 2 . 1	Belanja Pegawai	2.050.000,00	2.050.000,00	0,00	100,00	
4.05 . 4.05.07 . 00 . 02 . 07 . 5 . 2 . 3	Belanja Modal	23.000.000,00	22.370.000,00	(630.000,00)	97,26	
4.05 . 4.05.07 . 00 . 02 . 22	Pemeliharaan rutin/berkala gedung kantor	50.000.000,00	49.966.000,00	(34.000,00)	99,93	
4.05 . 4.05.07 . 00 . 02 . 22 . 5 . 2 . 2	Belanja Barang dan Jasa	50.000.000,00	49.966.000,00	(34.000,00)	99,93	
4.05 . 4.05.07 . 00 . 02 . 69	Pemeliharaan Rutin/Berkala Barang Inventaris	50.000.000,00	49.000.000,00	(1.000.000,00)	98,00	
4.05 . 4.05.07 . 00 . 02 . 69 . 5 . 2 . 2	Belanja Barang dan Jasa	50.000.000,00	49.000.000,00	(1.000.000,00)	98,00	
4.05 . 4.05.07 . 00 . 03	<b>Program peningkatan disiplin aparatur</b>	71.200.000,00	71.200.000,00	0,00	100,00	
4.05 . 4.05.07 . 00 . 03 . 02	Pengadaan pakaian dinas beserta perlengkapannya	71.200.000,00	71.200.000,00	0,00	100,00	
4.05 . 4.05.07 . 00 . 03 . 02 . 5 . 2 . 2	Belanja Barang dan Jasa	71.200.000,00	71.200.000,00	0,00	100,00	
4.05 . 4.05.07 . 00 . 05	<b>Program Peningkatan Kapasitas Sumber Daya Aparatur</b>	2.348.197.000,00	2.260.300.928,00	(87.896.072,00)	96,26	
4.05 . 4.05.07 . 00 . 05 . 53	Pengiriman ASN untuk Tugas Belajar	890.360.000,00	819.100.928,00	(71.259.072,00)	92,00	
4.05 . 4.05.07 . 00 . 05 . 53 . 5 . 2 . 2	Belanja Barang dan Jasa	890.360.000,00	819.100.928,00	(71.259.072,00)	92,00	
4.05 . 4.05.07 . 00 . 05 . 54	Seleksi dan Penetapan ASN untuk Tugas Belajar	67.400.000,00	64.780.000,00	(2.620.000,00)	96,11	
4.05 . 4.05.07 . 00 . 05 . 54 . 5 . 2 . 1	Belanja Pegawai	11.350.000,00	11.350.000,00	0,00	100,00	
4.05 . 4.05.07 . 00 . 05 . 54 . 5 . 2 . 2	Belanja Barang dan Jasa	56.050.000,00	53.430.000,00	(2.620.000,00)	95,33	
4.05 . 4.05.07 . 00 . 05 . 56	Pengiriman Peserta Ujian Dinas	35.482.000,00	34.270.000,00	(1.212.000,00)	96,58	
4.05 . 4.05.07 . 00 . 05 . 56 . 5 . 2 . 1	Belanja Pegawai	7.750.000,00	7.750.000,00	0,00	100,00	
4.05 . 4.05.07 . 00 . 05 . 56 . 5 . 2 . 2	Belanja Barang dan Jasa	27.732.000,00	26.520.000,00	(1.212.000,00)	95,63	
4.05 . 4.05.07 . 00 . 05 . 57	Pengiriman Peserta Diklatpim Tingkat IV	367.300.000,00	366.920.000,00	(380.000,00)	99,90	
4.05 . 4.05.07 . 00 . 05 . 57 . 5 . 2 . 2	Belanja Barang dan Jasa	367.300.000,00	366.920.000,00	(380.000,00)	99,90	
4.05 . 4.05.07 . 00 . 05 . 58	Pengiriman Peserta Diklatpim Tingkat III	437.655.000,00	437.321.500,00	(333.500,00)	99,92	

KODE REKENING	URAIAN	JUMLAH (Rp)		BERTAMBAH / (BERKURANG)		DASAR HUKUM
		ANGGARAN SETELAH PERUBAHAN	REALISASI	(Rp)	(%)	
1	2	3	4	5 = 4 - 3	6	7
4.05 . 4.05.07 . 00 . 05 . 58 . 5 . 2 . 2	Belanja Barang dan Jasa	437.655.000,00	437.321.500,00	(333.500,00)	99,92	
4.05 . 4.05.07 . 00 . 05 . 59	Seleksi Jabatan Pimpinan Tinggi Pratama	550.000.000,00	537.908.500,00	(12.091.500,00)	97,80	
4.05 . 4.05.07 . 00 . 05 . 59 . 5 . 2 . 1	Belanja Pegawai	122.250.000,00	122.250.000,00	0,00	100,00	
4.05 . 4.05.07 . 00 . 05 . 59 . 5 . 2 . 2	Belanja Barang dan Jasa	427.750.000,00	415.658.500,00	(12.091.500,00)	97,17	
4.05 . 4.05.07 . 00 . 06	Program peningkatan pengembangan sistem pelaporan capaian kinerja dan keuangan	247.690.000,00	247.690.000,00	0,00	100,00	
4.05 . 4.05.07 . 00 . 06 . 01	Penyusunan laporan capaian kinerja dan ikhtisar realisasi kinerja SKPD	247.690.000,00	247.690.000,00	0,00	100,00	
4.05 . 4.05.07 . 00 . 06 . 01 . 5 . 2 . 1	Belanja Pegawai	20.000.000,00	20.000.000,00	0,00	100,00	
4.05 . 4.05.07 . 00 . 06 . 01 . 5 . 2 . 2	Belanja Barang dan Jasa	182.690.000,00	182.690.000,00	0,00	100,00	
4.05 . 4.05.07 . 00 . 06 . 01 . 5 . 2 . 3	Belanja Modal	45.000.000,00	45.000.000,00	0,00	100,00	
4.05 . 4.05.07 . 00 . 09	Program Pembinaan ASN Kabupaten	204.650.000,00	201.840.209,00	(2.809.791,00)	98,63	
4.05 . 4.05.07 . 00 . 09 . 01	Penyelesaian Penanganan Kasus-Kasus Pelanggaran Disiplin	52.645.000,00	52.558.000,00	(87.000,00)	99,83	
4.05 . 4.05.07 . 00 . 09 . 01 . 5 . 2 . 2	Belanja Barang dan Jasa	52.645.000,00	52.558.000,00	(87.000,00)	99,83	
4.05 . 4.05.07 . 00 . 09 . 02	Analisa, Evaluasi dan Pelaporan/Penyelesaian LP2P	25.431.000,00	25.171.000,00	(260.000,00)	98,98	
4.05 . 4.05.07 . 00 . 09 . 02 . 5 . 2 . 1	Belanja Pegawai	3.000.000,00	3.000.000,00	0,00	100,00	
4.05 . 4.05.07 . 00 . 09 . 02 . 5 . 2 . 2	Belanja Barang dan Jasa	22.431.000,00	22.171.000,00	(260.000,00)	98,84	
4.05 . 4.05.07 . 00 . 09 . 03	Kegiatan Administrasi Kepegawaian	44.574.000,00	44.528.956,00	(45.044,00)	99,90	
4.05 . 4.05.07 . 00 . 09 . 03 . 5 . 2 . 2	Belanja Barang dan Jasa	44.574.000,00	44.528.956,00	(45.044,00)	99,90	
4.05 . 4.05.07 . 00 . 09 . 04	Rakor dan Konsultasi Bidang Pengembangan Sumber Daya Manusia	50.000.000,00	49.882.253,00	(117.747,00)	99,76	
4.05 . 4.05.07 . 00 . 09 . 04 . 5 . 2 . 2	Belanja Barang dan Jasa	50.000.000,00	49.882.253,00	(117.747,00)	99,76	
4.05 . 4.05.07 . 00 . 09 . 05	Sosialisasi Sasaran Kerja Pegawai (SKP)	32.000.000,00	29.700.000,00	(2.300.000,00)	92,81	
4.05 . 4.05.07 . 00 . 09 . 05 . 5 . 2 . 1	Belanja Pegawai	6.250.000,00	6.250.000,00	0,00	100,00	
4.05 . 4.05.07 . 00 . 09 . 05 . 5 . 2 . 2	Belanja Barang dan Jasa	25.750.000,00	23.450.000,00	(2.300.000,00)	91,07	
4.05 . 4.05.07 . 00 . 10	Pembinaan dan Pengembangan Aparatur	438.593.200,00	436.331.479,00	(2.261.721,00)	99,48	
4.05 . 4.05.07 . 00 . 10 . 01	Penyusunan dan Pengurusan Formasi ASN	40.000.000,00	39.960.979,00	(39.021,00)	99,90	
4.05 . 4.05.07 . 00 . 10 . 01 . 5 . 2 . 2	Belanja Barang dan Jasa	40.000.000,00	39.960.979,00	(39.021,00)	99,90	
4.05 . 4.05.07 . 00 . 10 . 02	Penyelesaian Usul Kenaikan Pangkat ASN (UKP)	116.093.200,00	116.016.000,00	(77.200,00)	99,93	
4.05 . 4.05.07 . 00 . 10 . 02 . 5 . 2 . 2	Belanja Barang dan Jasa	116.093.200,00	116.016.000,00	(77.200,00)	99,93	
4.05 . 4.05.07 . 00 . 10 . 03	Penyelesaian SK Pensiun ASN	59.500.000,00	59.500.000,00	0,00	100,00	
4.05 . 4.05.07 . 00 . 10 . 03 . 5 . 2 . 2	Belanja Barang dan Jasa	59.500.000,00	59.500.000,00	0,00	100,00	
4.05 . 4.05.07 . 00 . 10 . 04	Rapat/Konsultasi/Pertemuan Teknis Bidang Kepegawaian	60.000.000,00	60.000.000,00	0,00	100,00	




KODE REKENING	URAIAN	JUMLAH (Rp)		BERTAMBAH / (BERKURANG)		DASAR HUKUM
		ANGGARAN SETELAH PERUBAHAN	REALISASI	(Rp)	(%)	
1	2	3	4	5 = 4 - 3	6	7
4.05 . 4.05.07 . 00 . 10 . 04 . 5 . 2 . 2	Belanja Barang dan Jasa	60.000.000,00	60.000.000,00	0,00	100,00	
4.05 . 4.05.07 . 00 . 10 . 05	<i>Penyusunan Informasi Kepegawaian, DUK dan Daftar Nominatif ASN Kab. Barsel</i>	50.000.000,00	49.283.000,00	(717.000,00)	98,57	
4.05 . 4.05.07 . 00 . 10 . 05 . 5 . 2 . 1	Belanja Pegawai	10.000.000,00	10.000.000,00	0,00	100,00	
4.05 . 4.05.07 . 00 . 10 . 05 . 5 . 2 . 2	Belanja Barang dan Jasa	40.000.000,00	39.283.000,00	(717.000,00)	98,21	
4.05 . 4.05.07 . 00 . 10 . 06	<i>Peningkatan Kegiatan Operasional Baperjakat</i>	50.000.000,00	48.611.000,00	(1.389.000,00)	97,22	
4.05 . 4.05.07 . 00 . 10 . 06 . 5 . 2 . 1	Belanja Pegawai	13.500.000,00	13.500.000,00	0,00	100,00	
4.05 . 4.05.07 . 00 . 10 . 06 . 5 . 2 . 2	Belanja Barang dan Jasa	36.500.000,00	35.111.000,00	(1.389.000,00)	96,19	
4.05 . 4.05.07 . 00 . 10 . 07	<i>Ujian Penyesuaian Kenaikan Pangkat (UPKP)</i>	22.000.000,00	22.000.000,00	0,00	100,00	
4.05 . 4.05.07 . 00 . 10 . 07 . 5 . 2 . 2	Belanja Barang dan Jasa	22.000.000,00	22.000.000,00	0,00	100,00	
4.05 . 4.05.07 . 00 . 10 . 08	<i>Usulan Penetapan NIP</i>	41.000.000,00	40.960.500,00	(39.500,00)	99,90	
4.05 . 4.05.07 . 00 . 10 . 08 . 5 . 2 . 2	Belanja Barang dan Jasa	41.000.000,00	40.960.500,00	(39.500,00)	99,90	
4.05 . 4.05.07 . 00 . 11	<b>Program Optimalisasi Pemanfaatan Teknologi</b>	242.846.700,00	242.678.100,00	(168.600,00)	99,93	
4.05 . 4.05.07 . 00 . 11 . 01	<i>Pemutakhiran dan Pendokumentasian Data ASN/SAPK</i>	224.646.700,00	224.478.100,00	(168.600,00)	99,92	
4.05 . 4.05.07 . 00 . 11 . 01 . 5 . 2 . 1	Belanja Pegawai	108.000.000,00	108.000.000,00	0,00	100,00	
4.05 . 4.05.07 . 00 . 11 . 01 . 5 . 2 . 2	Belanja Barang dan Jasa	116.646.700,00	116.478.100,00	(168.600,00)	99,86	
4.05 . 4.05.07 . 00 . 11 . 02	<i>Pemeliharaan Sistem Jaringan Dokumentasi dan Informasi Kepegawaian</i>	18.200.000,00	18.200.000,00	0,00	100,00	
4.05 . 4.05.07 . 00 . 11 . 02 . 5 . 2 . 1	Belanja Pegawai	11.100.000,00	11.100.000,00	0,00	100,00	
4.05 . 4.05.07 . 00 . 11 . 02 . 5 . 2 . 2	Belanja Barang dan Jasa	7.100.000,00	7.100.000,00	0,00	100,00	
4.05 . 4.05.07 . 00 . 12	<b>Program Kelembagaan KORPRI / Aparatur Sipil Negara (ASN)</b>	157.500.000,00	157.450.000,00	(50.000,00)	99,97	
4.05 . 4.05.07 . 00 . 12 . 01	<i>Kegiatan Publikasi Hari KORPRI</i>	75.150.000,00	75.100.000,00	(50.000,00)	99,93	
4.05 . 4.05.07 . 00 . 12 . 01 . 5 . 2 . 1	Belanja Pegawai	15.450.000,00	15.400.000,00	(50.000,00)	99,68	
4.05 . 4.05.07 . 00 . 12 . 01 . 5 . 2 . 2	Belanja Barang dan Jasa	59.700.000,00	59.700.000,00	0,00	100,00	
4.05 . 4.05.07 . 00 . 12 . 03	<i>Kegiatan Pembinaan Mental dan Kerohanian KORPRI / ASN</i>	52.350.000,00	52.350.000,00	0,00	100,00	
4.05 . 4.05.07 . 00 . 12 . 03 . 5 . 2 . 1	Belanja Pegawai	12.000.000,00	12.000.000,00	0,00	100,00	
4.05 . 4.05.07 . 00 . 12 . 03 . 5 . 2 . 2	Belanja Barang dan Jasa	40.350.000,00	40.350.000,00	0,00	100,00	
4.05 . 4.05.07 . 00 . 12 . 04	<i>Kegiatan Peningkatan Kesehatan dan Kebugaran Jasmani bagi Anggota KORPRI / ASN</i>	30.000.000,00	30.000.000,00	0,00	100,00	
4.05 . 4.05.07 . 00 . 12 . 04 . 5 . 2 . 1	Belanja Pegawai	2.850.000,00	2.850.000,00	0,00	100,00	
4.05 . 4.05.07 . 00 . 12 . 04 . 5 . 2 . 2	Belanja Barang dan Jasa	27.150.000,00	27.150.000,00	0,00	100,00	
	<b>SURPLUS / (DEFISIT)</b>	(8.211.746.800,00)	(7.328.720.378,00)	883.026.422,00	89,25	

KODE REKENING	URAIAN	JUMLAH (Rp)		BERTAMBAH / (BERKURANG)		DASAR HUKUM
		ANGGARAN SETELAH PERUBAHAN	REALISASI	(Rp)	(%)	
1	2	3	4	5 = 4 - 3	6	7

BUNTOK, 29 Agustus 2018  
**BUPATI BARITO SELATAN**

**EDDY RAYA SAMSURI**

<div><div>PEMERINTAH KABUPATEN BARITO SELATAN</div><div>REKAPITULASI REALISASI ANGGARAN BELANJA DAERAH MENURUT URUSAN PEMERINTAHAN DAERAH,</div><div>ORGANISASI, PROGRAM DAN KEGIATAN</div><div>TAHUN ANGGARAN 2017</div></div>							
KODE	URAIAN URUSAN, ORGANISASI, PROGRAM DAN KEGIATAN	ANGGARAN				BERTAMBAH / (BERKURANG)	
		REALISASI					
		JENIS BELANJA			JUMLAH	(Rp)	(%)
		PEGAWAI	BARANG & JASA	MODAL			
1	2	3	4	5	6 = 3 + 4 + 5	7	8
1	Urusan Wajib Pelayanan Dasar	26.316.893.670,00	137.156.101.287,82	122.098.084.639,00	285.571.079.596,82	(20.053.970.833,12)	92,98
1.01	Pendidikan	24.833.332.300,00	127.993.476.501,70	112.690.299.962,00	265.517.108.763,70		
		7.202.787.470,00	34.549.028.211,00	12.333.290.019,00	54.085.105.700,00	(3.739.400.451,01)	93,09
		7.065.426.500,00	31.772.692.509,99	11.507.586.239,00	50.345.705.248,99		
1.01 . 1.01.01	DINAS PENDIDIKAN	7.202.787.470,00	34.549.028.211,00	12.333.290.019,00	54.085.105.700,00	(3.739.400.451,01)	93,09
		7.065.426.500,00	31.772.692.509,99	11.507.586.239,00	50.345.705.248,99		
1.01 . 1.01.01 . 01	DINAS PENDIDIKAN	7.202.787.470,00	14.962.228.211,00	12.333.290.019,00	34.498.305.700,00	(1.509.008.713,00)	95,63
		7.065.426.500,00	14.416.284.248,00	11.507.586.239,00	32.989.296.987,00		
1.01 . 1.01.01 . 01 . 01	Program Pelayanan Administrasi Perkantoran	5.781.420.970,00	2.036.420.000,00	0,00	7.817.840.970,00	(140.430.922,00)	98,20
		5.765.098.000,00	1.912.312.048,00	0,00	7.677.410.048,00		
1.01 . 1.01.01 . 01 . 01 . 01	Penyediaan jasa surat menyurat	0,00	20.000.000,00	0,00	20.000.000,00	(5.450.000,00)	72,75
		0,00	14.550.000,00	0,00	14.550.000,00		
1.01 . 1.01.01 . 01 . 01 . 02	Penyediaan jasa komunikasi, sumber daya air dan listrik	0,00	100.000.000,00	0,00	100.000.000,00	(44.792.816,00)	55,21
		0,00	55.207.184,00	0,00	55.207.184,00		
1.01 . 1.01.01 . 01 . 01 . 08	Penyediaan jasa kebersihan kantor	0,00	20.000.000,00	0,00	20.000.000,00	0,00	100,00
		0,00	20.000.000,00	0,00	20.000.000,00		
1.01 . 1.01.01 . 01 . 01 . 10	Penyediaan alat tulis kantor	0,00	140.000.000,00	0,00	140.000.000,00	(41.800,00)	99,97
		0,00	139.958.200,00	0,00	139.958.200,00		
1.01 . 1.01.01 . 01 . 01 . 11	Penyediaan barang cetakan dan penggandaan	0,00	123.750.000,00	0,00	123.750.000,00	(97.500,00)	99,92
		0,00	123.652.500,00	0,00	123.652.500,00		
1.01 . 1.01.01 . 01 . 01 . 12	Penyediaan komponen instalasi listrik/penerangan bangunan kantor	0,00	20.000.000,00	0,00	20.000.000,00	(35.000,00)	99,83
		0,00	19.965.000,00	0,00	19.965.000,00		

KODE	URAIAN URUSAN, ORGANISASI, PROGRAM DAN KEGIATAN	ANGGARAN				BERTAMBAH / (BERKURANG)	
		REALISASI					
		JENIS BELANJA			JUMLAH	(Rp)	(%)
		PEGAWAI	BARANG & JASA	MODAL			
1	2	3	4	5	6 = 3 + 4 + 5	7	8
1.01 . 1.01.01 . 01 . 01 . 17	Penyediaan makanan dan minuman	0,00	169.800.000,00	0,00	169.800.000,00	0,00	100,00
		0,00	169.800.000,00	0,00	169.800.000,00		
1.01 . 1.01.01 . 01 . 01 . 18	Rapat-rapat koordinasi dan konsultasi ke luar daerah	0,00	300.000.000,00	0,00	300.000.000,00	(3.138.508,00)	98,95
		0,00	296.861.492,00	0,00	296.861.492,00		
1.01 . 1.01.01 . 01 . 01 . 23	Pembinaan, Pendataan Monitoring dan Evaluasi Dalam Daerah	0,00	200.000.000,00	0,00	200.000.000,00	(287.000,00)	99,86
		0,00	199.713.000,00	0,00	199.713.000,00		
1.01 . 1.01.01 . 01 . 01 . 24	Peningkatan Sumber Daya Manusia Melalui Jalur Diklat	0,00	100.000.000,00	0,00	100.000.000,00	0,00	100,00
		0,00	100.000.000,00	0,00	100.000.000,00		
1.01 . 1.01.01 . 01 . 01 . 25	Insentif Jasa Kantor dan Tenaga Pendidikan	5.684.370.970,00	3.750.000,00	0,00	5.688.120.970,00	(16.272.970,00)	99,71
		5.668.098.000,00	3.750.000,00	0,00	5.671.848.000,00		
1.01 . 1.01.01 . 01 . 01 . 26	Pelaksanaan Inventarisir Barang dalam Rangka Pengelolaan Asset	69.600.000,00	55.400.000,00	0,00	125.000.000,00	0,00	100,00
		69.600.000,00	55.400.000,00	0,00	125.000.000,00		
1.01 . 1.01.01 . 01 . 01 . 27	Isentif Tim Analisis Jabatan Dinas Pendidikan Kab.Barito Selatan	4.550.000,00	3.450.000,00	0,00	8.000.000,00	0,00	100,00
		4.550.000,00	3.450.000,00	0,00	8.000.000,00		
1.01 . 1.01.01 . 01 . 01 . 28	Penyediaan Makan dan Minuman Rapat-rapat koordinasi	0,00	40.000.000,00	0,00	40.000.000,00	0,00	100,00
		0,00	40.000.000,00	0,00	40.000.000,00		
1.01 . 1.01.01 . 01 . 01 . 29	Jasa Administrasi Keuangan Tunjangan Tambahan Penghasilan dan Tunjangan Profesi Guru	18.700.000,00	1.250.000,00	0,00	19.950.000,00	(50.000,00)	99,75
		18.650.000,00	1.250.000,00	0,00	19.900.000,00		
1.01 . 1.01.01 . 01 . 01 . 31	Pengelolaan Jaringan Internet dan Intranet	4.200.000,00	88.400.000,00	0,00	92.600.000,00	(52.165.500,00)	43,67
		4.200.000,00	36.234.500,00	0,00	40.434.500,00		
1.01 . 1.01.01 . 01 . 01 . 32	Pelaksanaan Pengelolaan Tunjangan Tambahan Penghasilan dan Profesi Guru	0,00	50.000.000,00	0,00	50.000.000,00	0,00	100,00
		0,00	50.000.000,00	0,00	50.000.000,00		
1.01 . 1.01.01 . 01 . 01 . 33	Pelayanan UPT Dinas Pendidikan Kecamatan Dusun Selatan	0,00	95.760.000,00	0,00	95.760.000,00	(149.863,00)	99,84
		0,00	95.610.137,00	0,00	95.610.137,00		
1.01 . 1.01.01 . 01 . 01 . 34	Pelayanan UPT Dinas Pendidikan Kecamatan Dusun Hilir	0,00	83.760.000,00	0,00	83.760.000,00	(2.085.000,00)	97,51
		0,00	81.675.000,00	0,00	81.675.000,00		
1.01 . 1.01.01 . 01 . 01 . 35	Pelayanan UPT Dinas Pendidikan Kecamatan Dusun Utara	0,00	82.760.000,00	0,00	82.760.000,00	(1.588.424,00)	98,08
		0,00	81.171.576,00	0,00	81.171.576,00		

KODE	URAIAN URUSAN, ORGANISASI, PROGRAM DAN KEGIATAN	ANGGARAN				BERTAMBAH / (BERKURANG)	
		REALISASI					
		JENIS BELANJA			JUMLAH	(Rp)	(%)
		PEGAWAI	BARANG & JASA	MODAL			
1	2	3	4	5	6 = 3 + 4 + 5	7	8
1.01 . 1.01.01 . 01 . 01 . 36	Pelayanan UPT Dinas Pendidikan Kecamatan Gunung Bintang Awai	0,00	83.260.000,00	0,00	83.260.000,00	(4.595.720,00)	94,48
		0,00	78.664.280,00	0,00	78.664.280,00		
1.01 . 1.01.01 . 01 . 01 . 37	Pelayanan UPT Dinas Pendidikan Kecamatan Karau Kuala	0,00	82.260.000,00	0,00	82.260.000,00	(3.084.500,00)	96,25
		0,00	79.175.500,00	0,00	79.175.500,00		
1.01 . 1.01.01 . 01 . 01 . 38	Pelayanan UPT Dinas Pendidikan Kecamatan Jenamas	0,00	72.560.000,00	0,00	72.560.000,00	(325.800,00)	99,55
		0,00	72.234.200,00	0,00	72.234.200,00		
1.01 . 1.01.01 . 01 . 01 . 40	Pelayanan UPT SKB Kabupaten Barito Selatan	0,00	100.260.000,00	0,00	100.260.000,00	(6.270.521,00)	93,75
		0,00	93.989.479,00	0,00	93.989.479,00		
1.01 . 1.01.01 . 01 . 02	Program Peningkatan Sarana dan Prasarana Aparatur	579.650.000,00	574.290.000,00	472.280.000,00	1.626.220.000,00	(75.331.500,00)	95,37
		573.850.000,00	540.325.000,00	436.713.500,00	1.550.888.500,00		
1.01 . 1.01.01 . 01 . 02 . 01	Pemeliharaan Rutin/Berkala Kendaraan Roda 4 (empat) dan Bahan Bakar	0,00	40.000.000,00	0,00	40.000.000,00	(1.000.000,00)	97,50
		0,00	39.000.000,00	0,00	39.000.000,00		
1.01 . 1.01.01 . 01 . 02 . 02	Pemeliharaan Sepeda Motor Dinas Roda 2 (dua) dan bahan bakar	0,00	25.000.000,00	0,00	25.000.000,00	0,00	100,00
		0,00	25.000.000,00	0,00	25.000.000,00		
1.01 . 1.01.01 . 01 . 02 . 05	Penyebaran Informasi melalui Sarana Media Cetak dan Elektronik	0,00	60.000.000,00	0,00	60.000.000,00	(9.190.000,00)	84,68
		0,00	50.810.000,00	0,00	50.810.000,00		
1.01 . 1.01.01 . 01 . 02 . 06	Peningkatan Kapasitas Aparatur Pengelolaan Administrasi Keuangan SKPD	526.200.000,00	1.250.000,00	0,00	527.450.000,00	(2.300.000,00)	99,56
		523.900.000,00	1.250.000,00	0,00	525.150.000,00		
1.01 . 1.01.01 . 01 . 02 . 07	Pembuatan, Penyusunan Data Bazeting, Struktur Organisasi dan Nomenklatur Dinas Pendidikan Kab.Barsel	4.550.000,00	15.450.000,00	0,00	20.000.000,00	(1.050.000,00)	94,75
		3.500.000,00	15.450.000,00	0,00	18.950.000,00		
1.01 . 1.01.01 . 01 . 02 . 08	Bantuan Pelaksanaan Kegiatan Dharma Wanita Dinas Pendidikan Kabupaten Barito Selatan	0,00	65.000.000,00	0,00	65.000.000,00	(80.000,00)	99,88
		0,00	64.920.000,00	0,00	64.920.000,00		
1.01 . 1.01.01 . 01 . 02 . 09	Pemeliharaan Rutin / Berkala Gedung Kantor	0,00	35.000.000,00	0,00	35.000.000,00	0,00	100,00
		0,00	35.000.000,00	0,00	35.000.000,00		
1.01 . 1.01.01 . 01 . 02 . 10	Pemeliharaan Rutin / Berkala Komputer	0,00	50.000.000,00	0,00	50.000.000,00	(3.795.000,00)	92,41
		0,00	46.205.000,00	0,00	46.205.000,00		
1.01 . 1.01.01 . 01 . 02 . 11	Pemeliharaan Perabotan Kantor Dinas Pendidikan Kabupaten Barito Selatan	0,00	40.000.000,00	0,00	40.000.000,00	0,00	100,00
		0,00	40.000.000,00	0,00	40.000.000,00		

KODE	URAIAN URUSAN, ORGANISASI, PROGRAM DAN KEGIATAN	ANGGARAN				BERTAMBAH / (BERKURANG)	
		REALISASI					
		JENIS BELANJA			JUMLAH	(Rp)	(%)
		PEGAWAI	BARANG & JASA	MODAL			
1	2	3	4	5	6 = 3 + 4 + 5	7	8
1.01 . 1.01.01 . 01 . 02 . 20	Pengelolaan Pelaksanaan Pengadaan Barang dan Jasa Pemerintah dilingkungan Dinas Pendidikan Kabupaten Barito Selatan	8.100.000,00	41.900.000,00	0,00	50.000.000,00	(14.300.000,00)	71,40
		8.100.000,00	27.600.000,00	0,00	35.700.000,00		
1.01 . 1.01.01 . 01 . 02 . 21	Pameran Kebudayaan Barito Selatan (Barsel Expo)	11.000.000,00	29.000.000,00	0,00	40.000.000,00	(1.300.000,00)	96,75
		11.000.000,00	27.700.000,00	0,00	38.700.000,00		
1.01 . 1.01.01 . 01 . 02 . 22	Pengadaan Perabot Aula Dinas Pendidikan Kabupaten Barito Selatan dan Perabotannya	3.750.000,00	10.450.000,00	235.800.000,00	250.000.000,00	(36.616.500,00)	85,35
		2.700.000,00	10.450.000,00	200.233.500,00	213.383.500,00		
1.01 . 1.01.01 . 01 . 02 . 23	Rehabilitasi Rumah Dinas Penjaga SKB Kabupaten Barito Selatan	4.700.000,00	2.060.000,00	143.240.000,00	150.000.000,00	0,00	100,00
		4.700.000,00	2.060.000,00	143.240.000,00	150.000.000,00		
1.01 . 1.01.01 . 01 . 02 . 24	Penataan Halaman Dinas Pendidikan Kabupaten Barito Selatan	4.700.000,00	2.060.000,00	93.240.000,00	100.000.000,00	0,00	100,00
		4.700.000,00	2.060.000,00	93.240.000,00	100.000.000,00		
1.01 . 1.01.01 . 01 . 02 . 55	Pengadaan Pakaian PDH untuk Pegawai Dinas Pendidikan Kab. Barsel	2.950.000,00	97.050.000,00	0,00	100.000.000,00	(967.500,00)	99,03
		2.950.000,00	96.082.500,00	0,00	99.032.500,00		
1.01 . 1.01.01 . 01 . 02 . 56	Pawai Pembangunan Kabupaten Barito Selatan	8.000.000,00	17.000.000,00	0,00	25.000.000,00	0,00	100,00
		8.000.000,00	17.000.000,00	0,00	25.000.000,00		
1.01 . 1.01.01 . 01 . 02 . 57	Jasa Konsultasi Bidang Sekretariat	5.700.000,00	43.070.000,00	0,00	48.770.000,00	(4.732.500,00)	90,30
		4.300.000,00	39.737.500,00	0,00	44.037.500,00		
1.01 . 1.01.01 . 01 . 03	Program peningkatan disiplin aparatur	9.550.000,00	30.450.000,00	0,00	40.000.000,00	(5.050.000,00)	87,38
		4.500.000,00	30.450.000,00	0,00	34.950.000,00		
1.01 . 1.01.01 . 01 . 03 . 07	Senam Kesegaran Jasmani Pegawai	9.550.000,00	30.450.000,00	0,00	40.000.000,00	(5.050.000,00)	87,38
		4.500.000,00	30.450.000,00	0,00	34.950.000,00		
1.01 . 1.01.01 . 01 . 15	Program Pendidikan Anak Usia Dini	64.500.000,00	1.617.480.000,00	143.240.000,00	1.825.220.000,00	(76.877.000,00)	95,79
		57.600.000,00	1.547.503.000,00	143.240.000,00	1.748.343.000,00		
1.01 . 1.01.01 . 01 . 15 . 02	Lomba Kreativitas Anak PAUD	4.300.000,00	25.050.000,00	0,00	29.350.000,00	0,00	100,00
		4.300.000,00	25.050.000,00	0,00	29.350.000,00		
1.01 . 1.01.01 . 01 . 15 . 05	Pengelolaan Dapodik Jenjang PAUD	5.400.000,00	24.600.000,00	0,00	30.000.000,00	0,00	100,00
		5.400.000,00	24.600.000,00	0,00	30.000.000,00		
1.01 . 1.01.01 . 01 . 15 . 07	Pendataan PAUD 6 Kecamatan	3.150.000,00	26.300.000,00	0,00	29.450.000,00	0,00	100,00
		3.150.000,00	26.300.000,00	0,00	29.450.000,00		

KODE	URAIAN URUSAN, ORGANISASI, PROGRAM DAN KEGIATAN	ANGGARAN				BERTAMBAH / (BERKURANG)	
		REALISASI					
		JENIS BELANJA			JUMLAH	(Rp)	(%)
		PEGAWAI	BARANG & JASA	MODAL			
1	2	3	4	5	6 = 3 + 4 + 5	7	8
1.01 . 1.01.01 . 01 . 15 . 08	Implementasi K-13 Jenjang PAUD	5.350.000,00	101.500.000,00	0,00	106.850.000,00	(14.830.000,00)	86,12
		5.350.000,00	86.670.000,00	0,00	92.020.000,00		
1.01 . 1.01.01 . 01 . 15 . 11	Pembangunan Ruang Kelas Baru TK Negeri 1 Buntok	4.700.000,00	2.060.000,00	143.240.000,00	150.000.000,00	(500.000,00)	99,67
		4.200.000,00	2.060.000,00	143.240.000,00	149.500.000,00		
1.01 . 1.01.01 . 01 . 15 . 88	Peningkatan Kelembagaan Lembaga PAUD (DAK Non Fisik)	0,00	202.200.000,00	0,00	202.200.000,00	(54.000.000,00)	73,29
		0,00	148.200.000,00	0,00	148.200.000,00		
1.01 . 1.01.01 . 01 . 15 . 94	Pembangunan Gedung PAUD Victoria Danau Sadar	4.700.000,00	145.300.000,00	0,00	150.000.000,00	(500.000,00)	99,67
		4.200.000,00	145.300.000,00	0,00	149.500.000,00		
1.01 . 1.01.01 . 01 . 15 . 105	Rehab Berat TK Dharma Wanita Mengkatip	4.700.000,00	120.300.000,00	0,00	125.000.000,00	(500.000,00)	99,60
		4.200.000,00	120.300.000,00	0,00	124.500.000,00		
1.01 . 1.01.01 . 01 . 15 . 108	Rehabilitasi Gedung TK Anggrek Patas I	4.700.000,00	120.300.000,00	0,00	125.000.000,00	(500.000,00)	99,60
		4.200.000,00	120.300.000,00	0,00	124.500.000,00		
1.01 . 1.01.01 . 01 . 15 . 110	Rehabilitasi TK Kenanga Rantau Kujang	4.700.000,00	120.300.000,00	0,00	125.000.000,00	(500.000,00)	99,60
		4.200.000,00	120.300.000,00	0,00	124.500.000,00		
1.01 . 1.01.01 . 01 . 15 . 112	Pengadaan Meubelair TK/PAUD di Kabupaten Barito Selatan	3.750.000,00	155.450.000,00	0,00	159.200.000,00	(1.410.000,00)	99,11
		2.450.000,00	155.340.000,00	0,00	157.790.000,00		
1.01 . 1.01.01 . 01 . 15 . 113	Pengadan APE TK/PAUD di Kabupaten Barito Selatan	3.750.000,00	155.450.000,00	0,00	159.200.000,00	(1.802.000,00)	98,87
		2.450.000,00	154.948.000,00	0,00	157.398.000,00		
1.01 . 1.01.01 . 01 . 15 . 115	Rehabilitasi TK Persiapan Bangkuang	4.700.000,00	120.300.000,00	0,00	125.000.000,00	(500.000,00)	99,60
		4.200.000,00	120.300.000,00	0,00	124.500.000,00		
1.01 . 1.01.01 . 01 . 15 . 117	Jasa Konsultasi Bidang Pembinaan PAUD	5.900.000,00	103.070.000,00	0,00	108.970.000,00	(1.335.000,00)	98,77
		5.100.000,00	102.535.000,00	0,00	107.635.000,00		
1.01 . 1.01.01 . 01 . 15 . 119	Pembangunan RKB PAUD Tanjung Jawa 1 Lokal	4.700.000,00	145.300.000,00	0,00	150.000.000,00	(500.000,00)	99,67
		4.200.000,00	145.300.000,00	0,00	149.500.000,00		
1.01 . 1.01.01 . 01 . 15 . 120	Monitoring dan Evaluasi Kegiatan Bidang Pendidikan PAUD	0,00	50.000.000,00	0,00	50.000.000,00	0,00	100,00
		0,00	50.000.000,00	0,00	50.000.000,00		
1.01 . 1.01.01 . 01 . 16	Program Wajib Belajar Pendidikan Dasar Sembilan Tahun	381.186.500,00	8.861.068.011,00	11.717.770.019,00	20.960.024.530,00	(936.415.291,00)	95,53
		357.086.500,00	8.738.890.000,00	10.927.632.739,00	20.023.609.239,00		
1.01 . 1.01.01 . 01 . 16 . 01	DAK Bidang Pendidikan SD (DAK Fisik)	34.424.000,00	155.254.511,00	3.744.636.519,00	3.934.315.030,00	(22.282.780,00)	99,43
		34.424.000,00	151.190.500,00	3.726.417.750,00	3.912.032.250,00		

KODE	URAIAN URUSAN, ORGANISASI, PROGRAM DAN KEGIATAN	ANGGARAN				BERTAMBAH / (BERKURANG)	
		REALISASI					
		JENIS BELANJA			JUMLAH	(Rp)	(%)
		PEGAWAI	BARANG & JASA	MODAL			
1	2	3	4	5	6 = 3 + 4 + 5	7	8
1.01 . 1.01.01 . 01 . 16 . 136	Pelaksanaan US/UN SD Tingkat Kabupaten	8.850.000,00	93.601.000,00	0,00	102.451.000,00	(131.000,00)	99,87
		8.850.000,00	93.470.000,00	0,00	102.320.000,00		
1.01 . 1.01.01 . 01 . 16 . 138	Bantuan Peningkatan Kapasitas Sekolah Daerah (BOSDA) Jenjang SD Sederajat	0,00	4.890.316.000,00	0,00	4.890.316.000,00	(77.236.000,00)	98,42
		0,00	4.813.080.000,00	0,00	4.813.080.000,00		
1.01 . 1.01.01 . 01 . 16 . 140	Pelaksanaan Tim Manajemen BOS SMP Sederajat	5.900.000,00	54.294.500,00	0,00	60.194.500,00	(873.000,00)	98,55
		5.900.000,00	53.421.500,00	0,00	59.321.500,00		
1.01 . 1.01.01 . 01 . 16 . 141	Pelaksanaan Tim Manajemen BOS SD Sederajat	5.900.000,00	19.294.500,00	0,00	25.194.500,00	(24.000,00)	99,90
		5.900.000,00	19.270.500,00	0,00	25.170.500,00		
1.01 . 1.01.01 . 01 . 16 . 143	Penyelenggaraan Olimpiade Saint SD Sederajat	4.900.000,00	95.187.500,00	0,00	100.087.500,00	0,00	100,00
		4.900.000,00	95.187.500,00	0,00	100.087.500,00		
1.01 . 1.01.01 . 01 . 16 . 144	Penyelenggaraan Olimpiade Olahraga SD Sederajat	4.900.000,00	97.415.000,00	0,00	102.315.000,00	0,00	100,00
		4.900.000,00	97.415.000,00	0,00	102.315.000,00		
1.01 . 1.01.01 . 01 . 16 . 146	Pelatihan Kurikulum 2013 Jenjang SD Sederajat	5.250.000,00	94.750.000,00	0,00	100.000.000,00	(3.335.000,00)	96,67
		5.250.000,00	91.415.000,00	0,00	96.665.000,00		
1.01 . 1.01.01 . 01 . 16 . 147	Pendataan Peserta UN dan Imput BNS Tingkat SMP Sederajat	12.000.000,00	18.850.000,00	0,00	30.850.000,00	0,00	100,00
		12.000.000,00	18.850.000,00	0,00	30.850.000,00		
1.01 . 1.01.01 . 01 . 16 . 148	Penyelenggaraan Olimpiade Sains SMP Seleksi Tingkat Kabupaten	5.600.000,00	39.650.000,00	0,00	45.250.000,00	0,00	100,00
		5.600.000,00	39.650.000,00	0,00	45.250.000,00		
1.01 . 1.01.01 . 01 . 16 . 150	Pelaksanaan US / UN SMP Tingkat Kabupaten	20.600.000,00	28.813.000,00	0,00	49.413.000,00	0,00	100,00
		20.600.000,00	28.813.000,00	0,00	49.413.000,00		
1.01 . 1.01.01 . 01 . 16 . 154	Bantuan Operasional Sekolah Daerah (BOSDA) Jenjang SMP Sederajat	0,00	2.401.000.000,00	0,00	2.401.000.000,00	(100.000,00)	100,00
		0,00	2.400.900.000,00	0,00	2.400.900.000,00		
1.01 . 1.01.01 . 01 . 16 . 155	Penyelenggaraan Olimpiade Olahraga Siswa Nasional (O2SN) SMP Seleksi Tingkat Kabupaten serta Pengiriman ke Tingkat Provinsi	9.600.000,00	51.175.000,00	0,00	60.775.000,00	0,00	100,00
		9.600.000,00	51.175.000,00	0,00	60.775.000,00		
1.01 . 1.01.01 . 01 . 16 . 162	Pembangunan Rumah Dinas Guru SDN Sarimbuah	4.700.000,00	2.060.000,00	143.240.000,00	150.000.000,00	(531.500,00)	99,65
		4.700.000,00	2.060.000,00	142.708.500,00	149.468.500,00		
1.01 . 1.01.01 . 01 . 16 . 163	Pembangunan Rumah Dinas Guru SDN Murung Paken	4.700.000,00	2.060.000,00	143.240.000,00	150.000.000,00	(440.000,00)	99,71
		4.700.000,00	2.060.000,00	142.800.000,00	149.560.000,00		



KODE	URAIAN URUSAN, ORGANISASI, PROGRAM DAN KEGIATAN	ANGGARAN				BERTAMBAH / (BERKURANG)	
		REALISASI					
		JENIS BELANJA			JUMLAH	(Rp)	(%)
		PEGAWAI	BARANG & JASA	MODAL			
1	2	3	4	5	6 = 3 + 4 + 5	7	8
1.01 . 1.01.01 . 01 . 16 . 166	Pembangunan Rumah Dinas Guru SDN Tabatan	4.700.000,00	2.060.000,00	143.240.000,00	150.000.000,00	(385.000,00)	99,74
		4.700.000,00	2.060.000,00	142.855.000,00	149.615.000,00		
1.01 . 1.01.01 . 01 . 16 . 168	Pembangunan Rumah Dinas Guru SDN Tabatan Jaya	4.700.000,00	2.060.000,00	143.240.000,00	150.000.000,00	(150.000.000,00)	0,00
		0,00	0,00	0,00	0,00		
1.01 . 1.01.01 . 01 . 16 . 194	Rehabilitas Rumah Dinas Guru SDN 2 Rantau Kujang	4.700.000,00	2.060.000,00	130.240.000,00	137.000.000,00	(550.000,00)	99,60
		4.700.000,00	2.060.000,00	129.690.000,00	136.450.000,00		
1.01 . 1.01.01 . 01 . 16 . 195	Rehabilitas Rumah Dinas Guru SDN 4 Bundar Km.20	4.700.000,00	2.060.000,00	130.240.000,00	137.000.000,00	(495.000,00)	99,64
		4.700.000,00	2.060.000,00	129.745.000,00	136.505.000,00		
1.01 . 1.01.01 . 01 . 16 . 197	Rehabilitas Rumah Dinas Guru SDN 2 Reong	4.700.000,00	2.060.000,00	130.240.000,00	137.000.000,00	(495.000,00)	99,64
		4.700.000,00	2.060.000,00	129.745.000,00	136.505.000,00		
1.01 . 1.01.01 . 01 . 16 . 201	Rehabilitas Rumah Dinas Guru SDN 1 Babai	4.700.000,00	2.060.000,00	130.240.000,00	137.000.000,00	(660.000,00)	99,52
		4.700.000,00	2.060.000,00	129.580.000,00	136.340.000,00		
1.01 . 1.01.01 . 01 . 16 . 202	Rehabilitas Rumah Dinas Guru SDN 3 Babai	4.700.000,00	2.060.000,00	130.240.000,00	137.000.000,00	(605.000,00)	99,56
		4.700.000,00	2.060.000,00	129.635.000,00	136.395.000,00		
1.01 . 1.01.01 . 01 . 16 . 203	Rehabilitas Rumah Dinas Guru SDN 1 Bangkuang	4.700.000,00	2.060.000,00	130.240.000,00	137.000.000,00	(440.000,00)	99,68
		4.700.000,00	2.060.000,00	129.800.000,00	136.560.000,00		
1.01 . 1.01.01 . 01 . 16 . 206	Rehabilitas Rumah Dinas Guru SDN 5 Buntok	4.700.000,00	2.060.000,00	130.240.000,00	137.000.000,00	(495.000,00)	99,64
		4.700.000,00	2.060.000,00	129.745.000,00	136.505.000,00		
1.01 . 1.01.01 . 01 . 16 . 207	Rehabilitas Rumah Dinas Guru SD/SDLB SDN Parigi	4.700.000,00	2.060.000,00	130.240.000,00	137.000.000,00	(550.000,00)	99,60
		4.700.000,00	2.060.000,00	129.690.000,00	136.450.000,00		
1.01 . 1.01.01 . 01 . 16 . 209	Rehabilitasi Rumah Dinas Kepala Sekolah SDN 4 Mengkatip	4.700.000,00	2.060.000,00	130.240.000,00	137.000.000,00	(385.000,00)	99,72
		4.700.000,00	2.060.000,00	129.855.000,00	136.615.000,00		
1.01 . 1.01.01 . 01 . 16 . 211	Rehabilitasi Rumah Dinas Kepala Sekolah SDN Danau Jutuh	4.700.000,00	2.060.000,00	130.240.000,00	137.000.000,00	(330.000,00)	99,76
		4.700.000,00	2.060.000,00	129.910.000,00	136.670.000,00		
1.01 . 1.01.01 . 01 . 16 . 214	Rehabilitasi Ruang Guru SDN Tetei Lanan	4.700.000,00	2.060.000,00	130.240.000,00	137.000.000,00	(715.000,00)	99,48
		4.700.000,00	2.060.000,00	129.525.000,00	136.285.000,00		
1.01 . 1.01.01 . 01 . 16 . 216	Rehabilitasi Ruang Kelas dan Kantor SDN Trans Danau Jutuh	0,00	0,00	0,00	0,00	0,00	0,00
		0,00	0,00	0,00	0,00		
1.01 . 1.01.01 . 01 . 16 . 221	Pengadaan Meubelair SD se Barito Selatan	3.550.000,00	4.535.000,00	444.875.000,00	452.960.000,00	(22.975.000,00)	94,93
		3.550.000,00	4.535.000,00	421.900.000,00	429.985.000,00		

KODE	URAIAN URUSAN, ORGANISASI, PROGRAM DAN KEGIATAN	ANGGARAN				BERTAMBAH / (BERKURANG)	
		REALISASI					
		JENIS BELANJA			JUMLAH	(Rp)	(%)
		PEGAWAI	BARANG & JASA	MODAL			
1	2	3	4	5	6 = 3 + 4 + 5	7	8
1.01 . 1.01.01 . 01 . 16 . 223	Monitoring dan Evaluasi Kegiatan Bidang Pendidikan SD	0,00	128.017.000,00	0,00	128.017.000,00	(187.000,00)	99,85
		0,00	127.830.000,00	0,00	127.830.000,00		
1.01 . 1.01.01 . 01 . 16 . 226	Pembangunan Rumah Dinas Guru SMPN Satu Atap 6 G.B.Awai di Muara Singan	4.700.000,00	2.060.000,00	143.240.000,00	150.000.000,00	0,00	100,00
		4.700.000,00	2.060.000,00	143.240.000,00	150.000.000,00		
1.01 . 1.01.01 . 01 . 16 . 227	Pengangkatan Lantai Ruang Kelas SMPN 1 Jenamas di Rantau Kujang	4.700.000,00	2.060.000,00	143.240.000,00	150.000.000,00	0,00	100,00
		4.700.000,00	2.060.000,00	143.240.000,00	150.000.000,00		
1.01 . 1.01.01 . 01 . 16 . 229	Rahabilitasi Rumah Dinas SMPN 1 Dusun Hilir di Mangkatip	4.700.000,00	2.060.000,00	78.240.000,00	85.000.000,00	(100.000,00)	99,88
		4.700.000,00	2.060.000,00	78.140.000,00	84.900.000,00		
1.01 . 1.01.01 . 01 . 16 . 237	Pembangunan Rumah Dinas Guru SMPN 6 Dusun Selatan di Tanjung Jawa	4.700.000,00	2.060.000,00	193.240.000,00	200.000.000,00	0,00	100,00
		4.700.000,00	2.060.000,00	193.240.000,00	200.000.000,00		
1.01 . 1.01.01 . 01 . 16 . 242	Rehabilitas /Peninggian Lantai Ruang Kelas SMPN 2 Dusun Selatan	7.950.000,00	2.060.000,00	389.990.000,00	400.000.000,00	(20.990.000,00)	94,75
		7.950.000,00	2.060.000,00	369.000.000,00	379.010.000,00		
1.01 . 1.01.01 . 01 . 16 . 244	Pengadaan Meubelair SMP se Kabupaten Barito Selatan	3.750.000,00	5.450.000,00	130.800.000,00	140.000.000,00	(1.272.000,00)	99,09
		2.950.000,00	5.450.000,00	130.328.000,00	138.728.000,00		
1.01 . 1.01.01 . 01 . 16 . 246	Rehab Kantor SMPN 2 Dusun Utara di Desa Bundar	0,00	0,00	0,00	0,00	0,00	0,00
		0,00	0,00	0,00	0,00		
1.01 . 1.01.01 . 01 . 16 . 248	Rehab Total Rumah Dinas Guru SDN 2 Teluk Betung	4.150.000,00	1.060.000,00	59.790.000,00	65.000.000,00	(220.000,00)	99,66
		4.150.000,00	1.060.000,00	59.570.000,00	64.780.000,00		
1.01 . 1.01.01 . 01 . 16 . 249	Rehab Total 2 Buah Rumah Dinas Guru SDN 2 Talio	4.150.000,00	1.060.000,00	59.790.000,00	65.000.000,00	(198.000,00)	99,70
		4.150.000,00	1.060.000,00	59.592.000,00	64.802.000,00		
1.01 . 1.01.01 . 01 . 16 . 250	Rehab Berat Rumah Dinas Guru SDN 12 Buntok	4.150.000,00	1.060.000,00	59.790.000,00	65.000.000,00	(462.000,00)	99,29
		4.150.000,00	1.060.000,00	59.328.000,00	64.538.000,00		
1.01 . 1.01.01 . 01 . 16 . 251	Rehab Berat 2 Buah Rumah Dinas Guru SDN Mabuan	4.150.000,00	1.060.000,00	64.790.000,00	70.000.000,00	(550.000,00)	99,21
		4.150.000,00	1.060.000,00	64.240.000,00	69.450.000,00		
1.01 . 1.01.01 . 01 . 16 . 252	Rehab Total Rumah Dinas Guru SDN Pararapak	4.150.000,00	1.060.000,00	64.790.000,00	70.000.000,00	(385.000,00)	99,45
		4.150.000,00	1.060.000,00	64.405.000,00	69.615.000,00		
1.01 . 1.01.01 . 01 . 16 . 253	Rehab Berat Rumah Dinas Guru SDN Teluk Mampun	4.150.000,00	1.060.000,00	64.790.000,00	70.000.000,00	(385.000,00)	99,45
		4.150.000,00	1.060.000,00	64.405.000,00	69.615.000,00		
1.01 . 1.01.01 . 01 . 16 . 254	Rehab Berat 2 Buah Rumah Dinas Guru SDN 2 Tanjung Jawa	4.150.000,00	1.060.000,00	59.790.000,00	65.000.000,00	(275.000,00)	99,58
		4.150.000,00	1.060.000,00	59.515.000,00	64.725.000,00		

KODE	URAIAN URUSAN, ORGANISASI, PROGRAM DAN KEGIATAN	ANGGARAN				BERTAMBAH / (BERKURANG)	
		REALISASI					
		JENIS BELANJA			JUMLAH	(Rp)	(%)
		PEGAWAI	BARANG & JASA	MODAL			
1	2	3	4	5	6 = 3 + 4 + 5	7	8
1.01 . 1.01.01 . 01 . 16 . 255	Rehab Berat Rumah Dinas Guru SDN 2 Bundar	4.150.000,00	1.060.000,00	64.790.000,00	70.000.000,00	(176.000,00)	99,75
		4.150.000,00	1.060.000,00	64.614.000,00	69.824.000,00		
1.01 . 1.01.01 . 01 . 16 . 256	Rehab Berat Rumah Dinas Guru SDN Muka Haji	4.150.000,00	1.060.000,00	59.790.000,00	65.000.000,00	(275.000,00)	99,58
		4.150.000,00	1.060.000,00	59.515.000,00	64.725.000,00		
1.01 . 1.01.01 . 01 . 16 . 257	Rehab Berat Rumah Dinas Guru SDN 2 Gagatur	4.150.000,00	1.060.000,00	64.790.000,00	70.000.000,00	(275.000,00)	99,61
		4.150.000,00	1.060.000,00	64.515.000,00	69.725.000,00		
1.01 . 1.01.01 . 01 . 16 . 258	Rehabilitas Rumah Dinas Guru SDN Ugang Sayu Desa 2	4.150.000,00	1.060.000,00	64.790.000,00	70.000.000,00	(275.000,00)	99,61
		4.150.000,00	1.060.000,00	64.515.000,00	69.725.000,00		
1.01 . 1.01.01 . 01 . 16 . 259	Rehabilitas Rumah Dinas Kepala Sekolah SDN 2 Baru	4.150.000,00	1.060.000,00	59.790.000,00	65.000.000,00	(385.000,00)	99,41
		4.150.000,00	1.060.000,00	59.405.000,00	64.615.000,00		
1.01 . 1.01.01 . 01 . 16 . 260	Jasa Konsultasi Bidang Pendidikan SD	7.800.000,00	183.570.000,00	0,00	191.370.000,00	(10.809.000,00)	94,35
		6.700.000,00	173.861.000,00	0,00	180.561.000,00		
1.01 . 1.01.01 . 01 . 16 . 261	Jasa Konsultasi Bidang Pendidikan SMP	5.900.000,00	103.070.000,00	0,00	108.970.000,00	(1.605.000,00)	98,53
		4.800.000,00	102.565.000,00	0,00	107.365.000,00		
1.01 . 1.01.01 . 01 . 16 . 262	DAK Bidang Pendidikan SMP (DAK Fisik)	25.312.500,00	89.200.000,00	2.185.033.500,00	2.299.546.000,00	(117.131.011,00)	94,91
		25.312.500,00	89.175.000,00	2.067.927.489,00	2.182.414.989,00		
1.01 . 1.01.01 . 01 . 16 . 263	Penataan Halaman SDN 10 Buntok	4.700.000,00	2.060.000,00	93.240.000,00	100.000.000,00	(605.000,00)	99,40
		4.700.000,00	2.060.000,00	92.635.000,00	99.395.000,00		
1.01 . 1.01.01 . 01 . 16 . 264	Rehab Rumah Dinas Guru SDN 2 Kalahien	4.700.000,00	2.060.000,00	133.240.000,00	140.000.000,00	(825.000,00)	99,41
		4.700.000,00	2.060.000,00	132.415.000,00	139.175.000,00		
1.01 . 1.01.01 . 01 . 16 . 265	Pembangunan Kantor Kepala Sekolah SDN Pamangka	4.700.000,00	2.060.000,00	133.240.000,00	140.000.000,00	(605.000,00)	99,57
		4.700.000,00	2.060.000,00	132.635.000,00	139.395.000,00		
1.01 . 1.01.01 . 01 . 16 . 266	Pembuatan Pagar SDN Danau Sadar	4.700.000,00	2.060.000,00	143.240.000,00	150.000.000,00	(836.000,00)	99,44
		4.700.000,00	2.060.000,00	142.404.000,00	149.164.000,00		
1.01 . 1.01.01 . 01 . 16 . 267	Pembuatan Pagar SDN 6 Buntok	4.700.000,00	2.060.000,00	143.240.000,00	150.000.000,00	(935.000,00)	99,38
		4.700.000,00	2.060.000,00	142.305.000,00	149.065.000,00		
1.01 . 1.01.01 . 01 . 16 . 268	Penimbunan Halaman SDN 1 Baru	4.700.000,00	2.060.000,00	143.240.000,00	150.000.000,00	(330.000,00)	99,78
		4.700.000,00	2.060.000,00	142.910.000,00	149.670.000,00		
1.01 . 1.01.01 . 01 . 16 . 270	Pembuatan Pagar SDN 2 Damparan	4.700.000,00	2.060.000,00	143.240.000,00	150.000.000,00	(825.000,00)	99,45
		4.700.000,00	2.060.000,00	142.415.000,00	149.175.000,00		

KODE	URAIAN URUSAN, ORGANISASI, PROGRAM DAN KEGIATAN	ANGGARAN				BERTAMBAH / (BERKURANG)	
		REALISASI					
		JENIS BELANJA			JUMLAH	(Rp)	(%)
		PEGAWAI	BARANG & JASA	MODAL			
1	2	3	4	5	6 = 3 + 4 + 5	7	8
1.01 . 1.01.01 . 01 . 16 . 271	Monitoring dan Evaluasi Kegiatan Bidang Pendidikan SMP	0,00	50.000.000,00	0,00	50.000.000,00	(2.000,00)	100,00
		0,00	49.998.000,00	0,00	49.998.000,00		
1.01 . 1.01.01 . 01 . 16 . 273	Sosialisasi Pengelolaan Dana BOS	17.850.000,00	132.150.000,00	0,00	150.000.000,00	0,00	100,00
		17.850.000,00	132.150.000,00	0,00	150.000.000,00		
1.01 . 1.01.01 . 01 . 16 . 276	Pengadaan Meubellair SMP Sederajat	2.750.000,00	4.535.000,00	127.715.000,00	135.000.000,00	(137.000,00)	99,90
		2.750.000,00	4.535.000,00	127.578.000,00	134.863.000,00		
1.01 . 1.01.01 . 01 . 16 . 277	Rehabilitasi WC Sekolah di Kabupaten Barito Selatan	16.400.000,00	52.600.000,00	451.000.000,00	520.000.000,00	(491.327.000,00)	5,51
		0,00	28.673.000,00	0,00	28.673.000,00		
1.01 . 1.01.01 . 01 . 18	Program Pendidikan Non Formal dan Informal	40.000.000,00	134.350.000,00	0,00	174.350.000,00	(17.200.000,00)	90,13
		35.800.000,00	121.350.000,00	0,00	157.150.000,00		
1.01 . 1.01.01 . 01 . 18 . 23	Pelaksanaan US / UN Kesetaraan Paket A Setara SD, Paket B setara SMP, Paket C setara SMA	5.500.000,00	31.500.000,00	0,00	37.000.000,00	0,00	100,00
		5.500.000,00	31.500.000,00	0,00	37.000.000,00		
1.01 . 1.01.01 . 01 . 18 . 24	Pendamping Program Pokok PKK	3.150.000,00	50.500.000,00	0,00	53.650.000,00	0,00	100,00
		3.150.000,00	50.500.000,00	0,00	53.650.000,00		
1.01 . 1.01.01 . 01 . 18 . 26	Menghadiri Kegiatan HAI Tingkat Provinsi	4.200.000,00	22.500.000,00	0,00	26.700.000,00	(17.200.000,00)	35,58
		0,00	9.500.000,00	0,00	9.500.000,00		
1.01 . 1.01.01 . 01 . 18 . 27	Pelaksanaan HARDIKNAS Tingkat Kabupaten	27.150.000,00	29.850.000,00	0,00	57.000.000,00	0,00	100,00
		27.150.000,00	29.850.000,00	0,00	57.000.000,00		
1.01 . 1.01.01 . 01 . 20	Program Peningkatan Mutu Pendidik dan Tenaga Kependidikan	268.880.000,00	934.323.500,00	0,00	1.203.203.500,00	(225.800.000,00)	81,23
		215.292.000,00	762.111.500,00	0,00	977.403.500,00		
1.01 . 1.01.01 . 01 . 20 . 28	Pelaksanaan Sertifikasi Guru PAUD	3.400.000,00	19.600.000,00	0,00	23.000.000,00	0,00	100,00
		3.400.000,00	19.600.000,00	0,00	23.000.000,00		
1.01 . 1.01.01 . 01 . 20 . 29	Lomba Kepala Sekolah dan Guru PAUD Berprestasi Tingkat Kabupaten	3.600.000,00	22.950.000,00	0,00	26.550.000,00	(22.280.000,00)	16,08
		0,00	4.270.000,00	0,00	4.270.000,00		
1.01 . 1.01.01 . 01 . 20 . 30	Penilaian Angka Kredit Guru PAUD	4.100.000,00	10.900.000,00	0,00	15.000.000,00	0,00	100,00
		4.100.000,00	10.900.000,00	0,00	15.000.000,00		
1.01 . 1.01.01 . 01 . 20 . 31	Pelaksanaan POKJA Akreditasi PAUD dan PNF	4.200.000,00	25.800.000,00	0,00	30.000.000,00	0,00	100,00
		4.200.000,00	25.800.000,00	0,00	30.000.000,00		

KODE	URAIAN URUSAN, ORGANISASI, PROGRAM DAN KEGIATAN	ANGGARAN				BERTAMBAH / (BERKURANG)	
		REALISASI					
		JENIS BELANJA			JUMLAH	(Rp)	(%)
		PEGAWAI	BARANG & JASA	MODAL			
1	2	3	4	5	6 = 3 + 4 + 5	7	8
1.01 . 1.01.01 . 01 . 20 . 32	Pengiriman Apresiasi PTK PAUDNI	4.200.000,00	19.300.000,00	0,00	23.500.000,00	(23.500.000,00)	0,00
		0,00	0,00	0,00	0,00		
1.01 . 1.01.01 . 01 . 20 . 33	Penilaian Angka Kredit Guru SD Sederajat	5.300.000,00	19.700.000,00	0,00	25.000.000,00	0,00	100,00
		5.300.000,00	19.700.000,00	0,00	25.000.000,00		
1.01 . 1.01.01 . 01 . 20 . 34	Pelaksanaan Sertifikasi Guru SD Sederajat	6.700.000,00	18.300.000,00	0,00	25.000.000,00	(547.000,00)	97,81
		6.700.000,00	17.753.000,00	0,00	24.453.000,00		
1.01 . 1.01.01 . 01 . 20 . 35	Insentif Guru Agama SD/MI Kabupaten Barito Selatan	49.280.000,00	720.000,00	0,00	50.000.000,00	(11.088.000,00)	77,82
		38.192.000,00	720.000,00	0,00	38.912.000,00		
1.01 . 1.01.01 . 01 . 20 . 36	Kelompok Kerja Kepala Sekolah SD Tahun 2017	6.350.000,00	18.650.000,00	0,00	25.000.000,00	(80.000,00)	99,68
		6.350.000,00	18.570.000,00	0,00	24.920.000,00		
1.01 . 1.01.01 . 01 . 20 . 39	Lomba Pengawas, Kepala Sekolah dan Guru Berprestasi Tingkat SD Sederajat	4.600.000,00	20.400.000,00	0,00	25.000.000,00	(21.000.000,00)	16,00
		0,00	4.000.000,00	0,00	4.000.000,00		
1.01 . 1.01.01 . 01 . 20 . 40	Olimpiade Guru Nasional (OGN) Sekolah Dasar Tingkat Kabupaten Barito Selatan	4.600.000,00	15.400.000,00	0,00	20.000.000,00	(100.000,00)	99,50
		4.600.000,00	15.300.000,00	0,00	19.900.000,00		
1.01 . 1.01.01 . 01 . 20 . 41	Lomba Festival dan Lomba Seni Siswa Nasional (FLS2N) Tingkat SD Sederajat	8.950.000,00	76.050.000,00	0,00	85.000.000,00	0,00	100,00
		8.950.000,00	76.050.000,00	0,00	85.000.000,00		
1.01 . 1.01.01 . 01 . 20 . 42	Peningkatan Mutu Profesional Guru Melalui Kelompok kerja Guru (KKG) di 6 Kecamatan	4.600.000,00	55.400.000,00	0,00	60.000.000,00	(820.000,00)	98,63
		4.600.000,00	54.580.000,00	0,00	59.180.000,00		
1.01 . 1.01.01 . 01 . 20 . 43	Sosialisasi Sertifikasi Guru SD	5.300.000,00	24.700.000,00	0,00	30.000.000,00	0,00	100,00
		5.300.000,00	24.700.000,00	0,00	30.000.000,00		
1.01 . 1.01.01 . 01 . 20 . 45	Penyelenggaraan Program Sarjana (S-1) Kependidikan bagi Guru dalam Jabatan	7.700.000,00	28.250.000,00	0,00	35.950.000,00	(1.500.000,00)	95,83
		6.200.000,00	28.250.000,00	0,00	34.450.000,00		
1.01 . 1.01.01 . 01 . 20 . 46	Pelatihan Guru Pembelajar Tingkat Kabupaten Barito Selatan	4.600.000,00	45.400.000,00	0,00	50.000.000,00	(47.000.000,00)	6,00
		0,00	3.000.000,00	0,00	3.000.000,00		
1.01 . 1.01.01 . 01 . 20 . 49	Pelatihan Implementasi Kurikulum Jenjang SMP Sederajat	5.600.000,00	102.641.500,00	0,00	108.241.500,00	0,00	100,00
		5.600.000,00	102.641.500,00	0,00	108.241.500,00		
1.01 . 1.01.01 . 01 . 20 . 50	Penilaian Angka Kredit Guru SMP Sederajat	5.250.000,00	17.050.000,00	0,00	22.300.000,00	0,00	100,00
		5.250.000,00	17.050.000,00	0,00	22.300.000,00		
1.01 . 1.01.01 . 01 . 20 . 51	Peningkatan Pelaksanaan Sertifikasi Guru SMP Sederajat	2.800.000,00	28.450.000,00	0,00	31.250.000,00	0,00	100,00
		2.800.000,00	28.450.000,00	0,00	31.250.000,00		

KODE	URAIAN URUSAN, ORGANISASI, PROGRAM DAN KEGIATAN	ANGGARAN				BERTAMBAH / (BERKURANG)	
		REALISASI					
		JENIS BELANJA			JUMLAH	(Rp)	(%)
		PEGAWAI	BARANG & JASA	MODAL			
1	2	3	4	5	6 = 3 + 4 + 5	7	8
1.01 . 1.01.01 . 01 . 20 . 52	Insentif Guru Agama SMP Sederajat	52.800.000,00	770.000,00	0,00	53.570.000,00	(24.000.000,00)	55,20
		28.800.000,00	770.000,00	0,00	29.570.000,00		
1.01 . 1.01.01 . 01 . 20 . 53	Lomba Guru Berprestasi SMP dan Kepala Sekolah Berprestasi SMP	8.600.000,00	35.788.000,00	0,00	44.388.000,00	(22.775.000,00)	48,69
		8.600.000,00	13.013.000,00	0,00	21.613.000,00		
1.01 . 1.01.01 . 01 . 20 . 55	Bimbingan Teknis Penelitian Tindakan Sekolah SMP Sederajat	5.600.000,00	31.790.000,00	0,00	37.390.000,00	(3.600.000,00)	90,37
		5.600.000,00	28.190.000,00	0,00	33.790.000,00		
1.01 . 1.01.01 . 01 . 20 . 57	Bimtek Penelitian Tindakan Kelas SMP Sederajat	5.600.000,00	33.316.000,00	0,00	38.916.000,00	(5.760.000,00)	85,20
		5.600.000,00	27.556.000,00	0,00	33.156.000,00		
1.01 . 1.01.01 . 01 . 20 . 58	Sosialisasi Ujian Nasional (UN) SMP/SMPLB/MTs Sederajat	5.600.000,00	66.089.000,00	0,00	71.689.000,00	0,00	100,00
		5.600.000,00	66.089.000,00	0,00	71.689.000,00		
1.01 . 1.01.01 . 01 . 20 . 59	Olimpiade Saint Nasional Guru (ONSG) SMP Sederajat Tingkat Kabupaten Barito Selatan	5.600.000,00	32.053.000,00	0,00	37.653.000,00	(8.730.000,00)	76,81
		5.600.000,00	23.323.000,00	0,00	28.923.000,00		
1.01 . 1.01.01 . 01 . 20 . 60	Musyawarah Guru Mata Pelajaran (MGMP) Jenjang SMP	5.600.000,00	44.290.000,00	0,00	49.890.000,00	(1.170.000,00)	97,65
		5.600.000,00	43.120.000,00	0,00	48.720.000,00		
1.01 . 1.01.01 . 01 . 20 . 61	Kelompok Kerja Kepala Sekolah Menengah Pertama (SMP)	5.600.000,00	49.384.000,00	0,00	54.984.000,00	(16.560.000,00)	69,88
		5.600.000,00	32.824.000,00	0,00	38.424.000,00		
1.01 . 1.01.01 . 01 . 20 . 62	Bimtek Manajemen Kepala Sekolah SMP	5.600.000,00	32.844.000,00	0,00	38.444.000,00	(4.680.000,00)	87,83
		5.600.000,00	28.164.000,00	0,00	33.764.000,00		
1.01 . 1.01.01 . 01 . 20 . 63	Lomba Forum Ilmiah Guru SMP Sederajat	5.600.000,00	29.888.000,00	0,00	35.488.000,00	(10.610.000,00)	70,10
		5.600.000,00	19.278.000,00	0,00	24.878.000,00		
1.01 . 1.01.01 . 01 . 20 . 64	Manajemen Tim Pengelola Aneka Tunjangan Kabupaten Barito Selatan	13.800.000,00	1.200.000,00	0,00	15.000.000,00	0,00	100,00
		13.800.000,00	1.200.000,00	0,00	15.000.000,00		
1.01 . 1.01.01 . 01 . 20 . 65	Manajemen Tim Pengelola KIP, PIP (BSM) SMP Kabupaten Barito Selatan	7.750.000,00	7.250.000,00	0,00	15.000.000,00	0,00	100,00
		7.750.000,00	7.250.000,00	0,00	15.000.000,00		
1.01 . 1.01.01 . 01 . 22	Program Manajemen Pelayanan Pendidikan	77.600.000,00	773.846.700,00	0,00	851.446.700,00	(31.904.000,00)	96,25
		56.200.000,00	763.342.700,00	0,00	819.542.700,00		
1.01 . 1.01.01 . 01 . 22 . 10	Penyusunan Laporan Penyelenggaraan Pemerintah Daerah (LPPD) di Lingkungan Dinas Pendidikan Kabupaten Barito Selatan	1.000.000,00	13.400.000,00	0,00	14.400.000,00	0,00	100,00
		1.000.000,00	13.400.000,00	0,00	14.400.000,00		

KODE	URAIAN URUSAN, ORGANISASI, PROGRAM DAN KEGIATAN	ANGGARAN				BERTAMBAH / (BERKURANG)	
		REALISASI					
		JENIS BELANJA			JUMLAH	(Rp)	(%)
		PEGAWAI	BARANG & JASA	MODAL			
1	2	3	4	5	6 = 3 + 4 + 5	7	8
1.01 . 1.01.01 . 01 . 22 . 11	Penyusunan Laporan Keterangan Pertanggung Jawaban (LKPJ) di Lingkungan Dinas Pendidikan Kabupaten Barito Selatan	1.000.000,00	13.400.000,00	0,00	14.400.000,00	0,00	100,00
		1.000.000,00	13.400.000,00	0,00	14.400.000,00		
1.01 . 1.01.01 . 01 . 22 . 12	Penyusunan Laporan Akuntabilitas Kinerja Publik (LAKIP) di Lingkungan Dinas Pendidikan Kabupaten Barito Selatan	1.000.000,00	13.400.000,00	0,00	14.400.000,00	0,00	100,00
		1.000.000,00	13.400.000,00	0,00	14.400.000,00		
1.01 . 1.01.01 . 01 . 22 . 17	Penyusunan dan Pembuatan Profil Pendidikan	7.450.000,00	28.800.000,00	0,00	36.250.000,00	(6.535.000,00)	81,97
		1.000.000,00	28.715.000,00	0,00	29.715.000,00		
1.01 . 1.01.01 . 01 . 22 . 18	Pembuatan Standar Operating Prosedur (SOP) di lingkungan Dinas Pendidikan Kab. Barsel	1.000.000,00	21.950.000,00	0,00	22.950.000,00	0,00	100,00
		1.000.000,00	21.950.000,00	0,00	22.950.000,00		
1.01 . 1.01.01 . 01 . 22 . 19	Pengolahan dan Pengelolaan Nomor Pokok Sekolah Nasional (NPSN) dan Nomor Induk Sekolah Nasional (NISN) pada Server Kemendikbud	2.400.000,00	18.130.000,00	0,00	20.530.000,00	0,00	100,00
		2.400.000,00	18.130.000,00	0,00	20.530.000,00		
1.01 . 1.01.01 . 01 . 22 . 20	Penyusunan Standar Pelayanan Minimal (SPM) di lingkungan Dinas Pendidikan	1.000.000,00	28.496.700,00	0,00	29.496.700,00	0,00	100,00
		1.000.000,00	28.496.700,00	0,00	29.496.700,00		
1.01 . 1.01.01 . 01 . 22 . 22	Pengelolaan Kegiatan Penyusunan Rencana Program dan Kegiatan Pendidikan	0,00	50.000.000,00	0,00	50.000.000,00	(602.000,00)	98,80
		0,00	49.398.000,00	0,00	49.398.000,00		
1.01 . 1.01.01 . 01 . 22 . 23	Penyusunan Rencana Program dan Kegiatan Pendidikan Kab. Barsel	4.150.000,00	70.750.000,00	0,00	74.900.000,00	(760.000,00)	98,99
		4.150.000,00	69.990.000,00	0,00	74.140.000,00		
1.01 . 1.01.01 . 01 . 22 . 24	Rapat Kerja dan Sinkronisasi Perencanaan Pogram Dinas Pendidikan Kab. Barsel	13.450.000,00	40.200.000,00	0,00	53.650.000,00	(11.400.000,00)	78,75
		2.050.000,00	40.200.000,00	0,00	42.250.000,00		
1.01 . 1.01.01 . 01 . 22 . 25	Pengelolaan DAPODIKDAS dan PTK	7.550.000,00	24.170.000,00	0,00	31.720.000,00	0,00	100,00
		7.550.000,00	24.170.000,00	0,00	31.720.000,00		
1.01 . 1.01.01 . 01 . 22 . 26	Penyusunan Rencana Strategis (RENSTRA) di Lingkungan SKPD Dinas Pendidikan Kab.Barito Selatan.	5.650.000,00	22.400.000,00	0,00	28.050.000,00	(3.550.000,00)	87,34
		2.100.000,00	22.400.000,00	0,00	24.500.000,00		
1.01 . 1.01.01 . 01 . 22 . 27	Pelaksanaan Operasional Dewan Pendidikan	2.250.000,00	27.750.000,00	0,00	30.000.000,00	(7.000,00)	99,98
		2.250.000,00	27.743.000,00	0,00	29.993.000,00		
1.01 . 1.01.01 . 01 . 22 . 28	Peningkatan Kapasitas dan Pengawasan, Pembinaan, serta Pemantauan Sekolah TK/SD dan Penilik PLS	2.800.000,00	147.200.000,00	0,00	150.000.000,00	(2.025.000,00)	98,65
		2.800.000,00	145.175.000,00	0,00	147.975.000,00		
1.01 . 1.01.01 . 01 . 22 . 29	Akreditasi Sekolah / Madrasah	3.350.000,00	16.650.000,00	0,00	20.000.000,00	(80.000,00)	99,60
		3.350.000,00	16.570.000,00	0,00	19.920.000,00		

KODE	URAIAN URUSAN, ORGANISASI, PROGRAM DAN KEGIATAN	ANGGARAN				BERTAMBAH / (BERKURANG)	
		REALISASI					
		JENIS BELANJA			JUMLAH	(Rp)	(%)
		PEGAWAI	BARANG & JASA	MODAL			
1	2	3	4	5	6 = 3 + 4 + 5	7	8
1.01 . 1.01.01 . 01 . 22 . 30	Kegiatan dalam rangka pengawasan, pembinaan dan pemantauan sekolah SMP Sederajat	2.800.000,00	97.900.000,00	0,00	100.700.000,00	(3.675.000,00)	96,35
		2.800.000,00	94.225.000,00	0,00	97.025.000,00		
1.01 . 1.01.01 . 01 . 22 . 34	Penyelenggaraan Lomba Sekolah Sehat	11.150.000,00	68.850.000,00	0,00	80.000.000,00	(2.270.000,00)	97,16
		11.150.000,00	66.580.000,00	0,00	77.730.000,00		
1.01 . 1.01.01 . 01 . 22 . 35	Peningkatan Kompetensi dan Manajemen Kepengawasan SD dan SMP Sederajat	7.550.000,00	22.450.000,00	0,00	30.000.000,00	(1.000.000,00)	96,67
		7.550.000,00	21.450.000,00	0,00	29.000.000,00		
1.01 . 1.01.01 . 01 . 22 . 36	Penyusunan Profil Pembangunan Pendidikan	2.050.000,00	47.950.000,00	0,00	50.000.000,00	0,00	100,00
		2.050.000,00	47.950.000,00	0,00	50.000.000,00		
1.01 . 1.01.01 . 01 . 27	Program Pendidikan Tinggi	0,00	0,00	0,00	0,00	0,00	0,00
		0,00	0,00	0,00	0,00		
1.01 . 1.01.01 . 01 . 27 . 01	Peningkatan Kegiatan Mahasiswa Fakultas Kedokteran Universitas Palangka Raya	0,00	0,00	0,00	0,00	0,00	0,00
		0,00	0,00	0,00	0,00		
1.01 . 1.01.01 . 01 . 27 . 02	Bantuan Mahasiswa Tidak Mampu Berprestasi	0,00	0,00	0,00	0,00	0,00	0,00
		0,00	0,00	0,00	0,00		
1.01 . 1.01.01 . 01 . 27 . 03	Bantuan untuk Praktek / Koas Mahasiswa Kedokteran	0,00	0,00	0,00	0,00	0,00	0,00
		0,00	0,00	0,00	0,00		
1.01 . 1.01.01 . 02	SD - BOS	0,00	12.460.800.000,00	0,00	12.460.800.000,00	(1.674.997.887,01)	86,56
		0,00	10.785.802.112,99	0,00	10.785.802.112,99		
1.01 . 1.01.01 . 02 . 16	Program Wajib Belajar Pendidikan Dasar Sembilan Tahun	0,00	12.460.800.000,00	0,00	12.460.800.000,00	(1.674.997.887,01)	86,56
		0,00	10.785.802.112,99	0,00	10.785.802.112,99		
1.01 . 1.01.01 . 02 . 16 . 275	BOS SD (Pusat)	0,00	12.460.800.000,00	0,00	12.460.800.000,00	(1.674.997.887,01)	86,56
		0,00	10.785.802.112,99	0,00	10.785.802.112,99		
1.01 . 1.01.01 . 03	SMP - BOS	0,00	7.126.000.000,00	0,00	7.126.000.000,00	(555.393.851,00)	92,21
		0,00	6.570.606.149,00	0,00	6.570.606.149,00		
1.01 . 1.01.01 . 03 . 16	Program Wajib Belajar Pendidikan Dasar Sembilan Tahun	0,00	7.126.000.000,00	0,00	7.126.000.000,00	(555.393.851,00)	92,21
		0,00	6.570.606.149,00	0,00	6.570.606.149,00		
1.01 . 1.01.01 . 03 . 16 . 274	BOS SMP (Pusat)	0,00	7.126.000.000,00	0,00	7.126.000.000,00	(555.393.851,00)	92,21
		0,00	6.570.606.149,00	0,00	6.570.606.149,00		



KODE	URAIAN URUSAN, ORGANISASI, PROGRAM DAN KEGIATAN	ANGGARAN				BERTAMBAH / (BERKURANG)	
		REALISASI					
		JENIS BELANJA			JUMLAH	(Rp)	(%)
		PEGAWAI	BARANG & JASA	MODAL			
1	2	3	4	5	6 = 3 + 4 + 5	7	8
1.02	Kesehatan	9.123.121.600,00	41.322.346.026,82	10.213.485.520,00	60.658.953.146,82	(8.278.731.071,11)	86,35
		8.016.031.000,00	37.117.324.752,71	7.246.866.323,00	52.380.222.075,71		
1.02 . 1.02.01	DINAS KESEHATAN	9.123.121.600,00	41.322.346.026,82	10.213.485.520,00	60.658.953.146,82	(8.278.731.071,11)	86,35
		8.016.031.000,00	37.117.324.752,71	7.246.866.323,00	52.380.222.075,71		
1.02 . 1.02.01 . 01	DINAS KESEHATAN	9.113.621.600,00	14.744.124.325,82	7.255.928.000,00	31.113.673.925,82	(6.440.518.285,61)	79,30
		8.016.031.000,00	10.650.785.517,21	6.006.339.123,00	24.673.155.640,21		
1.02 . 1.02.01 . 01 . 01	Program Pelayanan Administrasi Perkantoran	7.499.800.000,00	641.621.812,50	0,00	8.141.421.812,50	(1.113.140.617,50)	86,33
		6.486.400.000,00	541.881.195,00	0,00	7.028.281.195,00		
1.02 . 1.02.01 . 01 . 01 . 01	Penyediaan jasa surat menyurat	3.000.000,00	3.000.000,00	0,00	6.000.000,00	(300.000,00)	95,00
		3.000.000,00	2.700.000,00	0,00	5.700.000,00		
1.02 . 1.02.01 . 01 . 01 . 02	Penyediaan jasa komunikasi, sumber daya air dan listrik	0,00	105.054.000,00	0,00	105.054.000,00	(22.439.809,00)	78,64
		0,00	82.614.191,00	0,00	82.614.191,00		
1.02 . 1.02.01 . 01 . 01 . 08	Penyediaan jasa kebersihan kantor	0,00	5.100.000,00	0,00	5.100.000,00	0,00	100,00
		0,00	5.100.000,00	0,00	5.100.000,00		
1.02 . 1.02.01 . 01 . 01 . 10	Penyediaan alat tulis kantor	400.000,00	40.700.000,00	0,00	41.100.000,00	0,00	100,00
		400.000,00	40.700.000,00	0,00	41.100.000,00		
1.02 . 1.02.01 . 01 . 01 . 11	Penyediaan barang cetakan dan penggandaan	0,00	21.722.812,50	0,00	21.722.812,50	(469.062,50)	97,84
		0,00	21.253.750,00	0,00	21.253.750,00		
1.02 . 1.02.01 . 01 . 01 . 12	Penyediaan komponen instalasi listrik/penerangan bangunan kantor	0,00	7.395.000,00	0,00	7.395.000,00	(5.000,00)	99,93
		0,00	7.390.000,00	0,00	7.390.000,00		
1.02 . 1.02.01 . 01 . 01 . 15	Penyediaan bahan bacaan dan peraturan perundang-undangan	0,00	8.500.000,00	0,00	8.500.000,00	0,00	100,00
		0,00	8.500.000,00	0,00	8.500.000,00		
1.02 . 1.02.01 . 01 . 01 . 17	Penyediaan makanan dan minuman	0,00	20.000.000,00	0,00	20.000.000,00	(500.000,00)	97,50
		0,00	19.500.000,00	0,00	19.500.000,00		
1.02 . 1.02.01 . 01 . 01 . 18	Rapat-rapat koordinasi dan konsultasi ke luar daerah	0,00	180.000.000,00	0,00	180.000.000,00	(16.874.046,00)	90,63
		0,00	163.125.954,00	0,00	163.125.954,00		
1.02 . 1.02.01 . 01 . 01 . 22	Penyediaan Tenaga Kesehatan, Petugas Keamanan, Kebersihan, Sopir dan Administrasi Kantor	1.881.600.000,00	3.000.000,00	0,00	1.884.600.000,00	(80.750.000,00)	95,72
		1.800.850.000,00	3.000.000,00	0,00	1.803.850.000,00		

KODE	URAIAN URUSAN, ORGANISASI, PROGRAM DAN KEGIATAN	ANGGARAN				BERTAMBAH / (BERKURANG)	
		REALISASI					
		JENIS BELANJA			JUMLAH	(Rp)	(%)
		PEGAWAI	BARANG & JASA	MODAL			
1	2	3	4	5	6 = 3 + 4 + 5	7	8
1.02 . 1.02.01 . 01 . 01 . 24	Peningkatan Kapasitas Aparatur Pengelola Keuangan dan Barang SKPD	204.600.000,00	3.000.000,00	0,00	207.600.000,00	(600.000,00)	99,71
		204.000.000,00	3.000.000,00	0,00	207.000.000,00		
1.02 . 1.02.01 . 01 . 01 . 25	Monev di Puskesmas/Pustu/Poskesdes	0,00	90.000.000,00	0,00	90.000.000,00	(126.000,00)	99,86
		0,00	89.874.000,00	0,00	89.874.000,00		
1.02 . 1.02.01 . 01 . 01 . 27	Penyediaan Petugas Keamanan, Kebersihan, Sopir dan Administrasi Kantor (RSUD Jaraga Sasameh)	5.410.200.000,00	4.150.000,00	0,00	5.414.350.000,00	(932.050.000,00)	82,79
		4.478.150.000,00	4.150.000,00	0,00	4.482.300.000,00		
1.02 . 1.02.01 . 01 . 01 . 28	Jasa Pelayanan / Sarana dari Pengembalian 50 % Hasil Retribusi Pelayanan di Puskesmas	0,00	150.000.000,00	0,00	150.000.000,00	(59.026.700,00)	60,65
		0,00	90.973.300,00	0,00	90.973.300,00		
1.02 . 1.02.01 . 01 . 02	Program Peningkatan Sarana dan Prasarana Aparatur	21.900.000,00	431.770.081,82	3.874.100.000,00	4.327.770.081,82	(1.091.122.093,82)	74,79
		17.400.000,00	396.643.500,00	2.822.604.488,00	3.236.647.988,00		
1.02 . 1.02.01 . 01 . 02 . 22	Pemeliharaan rutin/berkala gedung kantor	0,00	20.000.000,00	0,00	20.000.000,00	0,00	100,00
		0,00	20.000.000,00	0,00	20.000.000,00		
1.02 . 1.02.01 . 01 . 02 . 24	Pemeliharaan rutin/berkala kendaraan dinas/operasional	0,00	19.200.000,00	0,00	19.200.000,00	0,00	100,00
		0,00	19.200.000,00	0,00	19.200.000,00		
1.02 . 1.02.01 . 01 . 02 . 28	Pemeliharaan rutin/berkala peralatan gedung kantor	0,00	11.700.000,00	12.300.000,00	24.000.000,00	0,00	100,00
		0,00	11.700.000,00	12.300.000,00	24.000.000,00		
1.02 . 1.02.01 . 01 . 02 . 46	Penyusunan Standar Peralatan Kesehatan di Puskesmas	0,00	43.300.000,00	0,00	43.300.000,00	0,00	100,00
		0,00	43.300.000,00	0,00	43.300.000,00		
1.02 . 1.02.01 . 01 . 02 . 49	Pengadaan dan Pembangunan Sarana dan Prasarana Kesehatan (DAU)	8.100.000,00	79.900.000,00	1.100.000.000,00	1.188.000.000,00	(785.447.500,00)	33,88
		3.600.000,00	49.784.500,00	349.168.000,00	402.552.500,00		
1.02 . 1.02.01 . 01 . 02 . 50	Pengadaan dan Pembangunan Sarana dan Prasarana Kesehatan (DAK Dasar)	0,00	145.200.000,00	2.761.800.000,00	2.907.000.000,00	(305.613.512,00)	89,49
		0,00	140.250.000,00	2.461.136.488,00	2.601.386.488,00		
1.02 . 1.02.01 . 01 . 02 . 51	Pemeliharaan Rutin / Berkala Speedboad Dinas	0,00	8.220.081,82	0,00	8.220.081,82	(81,82)	100,00
		0,00	8.220.000,00	0,00	8.220.000,00		
1.02 . 1.02.01 . 01 . 02 . 54	Peningkatan Pelaksanaan Kegiatan (DAK Fisik)	13.800.000,00	104.250.000,00	0,00	118.050.000,00	(61.000,00)	99,95
		13.800.000,00	104.189.000,00	0,00	117.989.000,00		
1.02 . 1.02.01 . 01 . 05	Program Peningkatan Kapasitas Sumber Daya Aparatur	25.850.000,00	228.341.300,00	0,00	254.191.300,00	(6.689.000,00)	97,37
		25.797.000,00	221.705.300,00	0,00	247.502.300,00		

KODE	URAIAN URUSAN, ORGANISASI, PROGRAM DAN KEGIATAN	ANGGARAN				BERTAMBAH / (BERKURANG)	
		REALISASI					
		JENIS BELANJA			JUMLAH	(Rp)	(%)
		PEGAWAI	BARANG & JASA	MODAL			
1	2	3	4	5	6 = 3 + 4 + 5	7	8
1.02 . 1.02.01 . 01 . 05 . 09	Registrasi, Sertifikasi dan Akreditasi	8.600.000,00	26.400.000,00	0,00	35.000.000,00	(2.426.000,00)	93,07
		8.600.000,00	23.974.000,00	0,00	32.574.000,00		
1.02 . 1.02.01 . 01 . 05 . 10	Penilaian Tenaga Kesehatan Teladan	4.000.000,00	45.500.000,00	0,00	49.500.000,00	(2.837.700,00)	94,27
		4.000.000,00	42.662.300,00	0,00	46.662.300,00		
1.02 . 1.02.01 . 01 . 05 . 16	Penyuluhan Bahaya Napza dan Penyakit Menular Sex (PMS)	0,00	16.941.300,00	0,00	16.941.300,00	(573.300,00)	96,62
		0,00	16.368.000,00	0,00	16.368.000,00		
1.02 . 1.02.01 . 01 . 05 . 17	Pembinaan dan Pengawasan SDM Kesehatan dan Tersusunnya Standar Ketenagaan di Pelayanan Kesehatan	0,00	35.000.000,00	0,00	35.000.000,00	(421.000,00)	98,80
		0,00	34.579.000,00	0,00	34.579.000,00		
1.02 . 1.02.01 . 01 . 05 . 18	Monev Administrasi data Kepegawaian	0,00	13.000.000,00	0,00	13.000.000,00	(4.000,00)	99,97
		0,00	12.996.000,00	0,00	12.996.000,00		
1.02 . 1.02.01 . 01 . 05 . 19	Invetarisasi Asset Dinas Kesehatan dan Jaringannya	13.250.000,00	36.250.000,00	0,00	49.500.000,00	(205.000,00)	99,59
		13.197.000,00	36.098.000,00	0,00	49.295.000,00		
1.02 . 1.02.01 . 01 . 05 . 20	Pembinaan dan Monev Penatausahaan Keuangan di Puskesmas	0,00	55.250.000,00	0,00	55.250.000,00	(222.000,00)	99,60
		0,00	55.028.000,00	0,00	55.028.000,00		
1.02 . 1.02.01 . 01 . 06	Program peningkatan pengembangan sistem pelaporan capaian kinerja dan keuangan	51.450.000,00	223.200.000,00	8.000.000,00	282.650.000,00	(1.262.500,00)	99,55
		51.221.000,00	222.186.500,00	7.980.000,00	281.387.500,00		
1.02 . 1.02.01 . 01 . 06 . 01	Penyusunan laporan capaian kinerja dan ikhtisar realisasi kinerja SKPD	34.200.000,00	49.500.000,00	8.000.000,00	91.700.000,00	(670.500,00)	99,27
		34.200.000,00	48.849.500,00	7.980.000,00	91.029.500,00		
1.02 . 1.02.01 . 01 . 06 . 07	Penyusunan Perencanaan dan Penganggaran	17.250.000,00	173.700.000,00	0,00	190.950.000,00	(592.000,00)	99,69
		17.021.000,00	173.337.000,00	0,00	190.358.000,00		
1.02 . 1.02.01 . 01 . 15	Program Obat dan Perbekalan Kesehatan	10.000.000,00	1.922.000.000,00	200.000.000,00	2.132.000.000,00	(369.070.504,00)	82,69
		9.947.000,00	1.553.576.496,00	199.406.000,00	1.762.929.496,00		
1.02 . 1.02.01 . 01 . 15 . 02	Peningkatan pemerataan obat dan perbekalan kesehatan	10.000.000,00	40.000.000,00	0,00	50.000.000,00	(146.000,00)	99,71
		9.947.000,00	39.907.000,00	0,00	49.854.000,00		
1.02 . 1.02.01 . 01 . 15 . 07	Pengadaan Obat dan Perbekalan Kesehatan E-Catalogue dan Non E-Catalogue (DAK Kefarmasian)	0,00	1.882.000.000,00	200.000.000,00	2.082.000.000,00	(368.924.504,00)	82,28
		0,00	1.513.669.496,00	199.406.000,00	1.713.075.496,00		
1.02 . 1.02.01 . 01 . 16	Program Upaya Kesehatan Masyarakat	450.650.000,00	1.836.326.640,50	43.828.000,00	2.330.804.640,50	(129.297.504,50)	94,45
		450.450.000,00	1.707.229.136,00	43.828.000,00	2.201.507.136,00		

KODE	URAIAN URUSAN, ORGANISASI, PROGRAM DAN KEGIATAN	ANGGARAN				BERTAMBAH / (BERKURANG)	
		REALISASI					
		JENIS BELANJA			JUMLAH	(Rp)	(%)
		PEGAWAI	BARANG & JASA	MODAL			
1	2	3	4	5	6 = 3 + 4 + 5	7	8
1.02 . 1.02.01 . 01 . 16 . 17	Monitoring dan Pembinaan Program Jaminan Kesehatan Nasional (JKN) di Puskesmas dan Jaringannya	0,00	149.702.853,00	18.000.000,00	167.702.853,00	(10.314.103,00)	93,85
		0,00	139.388.750,00	18.000.000,00	157.388.750,00		
1.02 . 1.02.01 . 01 . 16 . 19	Pelayanan Kesehatan Dasar Penduduk Miskin	0,00	25.415.000,00	0,00	25.415.000,00	(5.300.000,00)	79,15
		0,00	20.115.000,00	0,00	20.115.000,00		
1.02 . 1.02.01 . 01 . 16 . 20	Pelayanan Kesehatan Dasar Penduduk Miskin Lokasi Desa PM2L	0,00	30.000.000,00	0,00	30.000.000,00	(95.000,00)	99,68
		0,00	29.905.000,00	0,00	29.905.000,00		
1.02 . 1.02.01 . 01 . 16 . 21	Pembiayaan Pelayanan Kesehatan Dasar bagi Masyarakat Miskin yang tidak ditanggung Program Jaminan Kesehatan Nasional (JKN) di Puskesmas dan Jaringannya	0,00	57.000.000,00	0,00	57.000.000,00	(34.782.000,00)	38,98
		0,00	22.218.000,00	0,00	22.218.000,00		
1.02 . 1.02.01 . 01 . 16 . 22	Penjaringan Kesehatan Indera Mata-Katarak atau Mulut-bibir Sumbing	0,00	0,00	0,00	0,00	0,00	0,00
		0,00	0,00	0,00	0,00		
1.02 . 1.02.01 . 01 . 16 . 24	Penyelenggaraan Pelayanan Upaya Kesehatan Haji	17.700.000,00	82.300.000,00	0,00	100.000.000,00	(85.000,00)	99,92
		17.700.000,00	82.215.000,00	0,00	99.915.000,00		
1.02 . 1.02.01 . 01 . 16 . 28	Monev Program Kesehatan Rujukan di Puskesmas	0,00	28.100.000,00	0,00	28.100.000,00	(865.000,00)	96,92
		0,00	27.235.000,00	0,00	27.235.000,00		
1.02 . 1.02.01 . 01 . 16 . 29	Penyuluhan Tentang Bahaya Penyakit Tidak Menular	0,00	15.000.000,00	0,00	15.000.000,00	(625.000,00)	95,83
		0,00	14.375.000,00	0,00	14.375.000,00		
1.02 . 1.02.01 . 01 . 16 . 32	Penyuluhan Bahaya Penyakit Menular Sex (PMS) dan HIV - AID pada Remaja	0,00	17.250.000,00	0,00	17.250.000,00	(321.000,00)	98,14
		0,00	16.929.000,00	0,00	16.929.000,00		
1.02 . 1.02.01 . 01 . 16 . 33	Penyuluhan Tentang PHBS (CTPS, Kesehatan Gigi) di Sekolah Dasar	0,00	17.250.000,00	0,00	17.250.000,00	(161.000,00)	99,07
		0,00	17.089.000,00	0,00	17.089.000,00		
1.02 . 1.02.01 . 01 . 16 . 39	Pengendalian Faktor Resiko PTM melalui Posbindo (Pos Pelayanan terpadu)PTM	0,00	89.172.000,00	25.828.000,00	115.000.000,00	(50.000,00)	99,96
		0,00	89.122.000,00	25.828.000,00	114.950.000,00		
1.02 . 1.02.01 . 01 . 16 . 40	Lomba Balita Indonesia (LBI)	6.250.000,00	61.800.000,00	0,00	68.050.000,00	(1.618.000,00)	97,62
		6.250.000,00	60.182.000,00	0,00	66.432.000,00		
1.02 . 1.02.01 . 01 . 16 . 41	Penyediaan Operasional Puskesmas	306.000.000,00	412.096.787,50	0,00	718.096.787,50	(23.387.456,50)	96,74
		306.000.000,00	388.709.331,00	0,00	694.709.331,00		
1.02 . 1.02.01 . 01 . 16 . 42	Penyediaan Operasional Pustu dan Poskesdes	0,00	514.800.000,00	0,00	514.800.000,00	0,00	100,00
		0,00	514.800.000,00	0,00	514.800.000,00		

KODE	URAIAN URUSAN, ORGANISASI, PROGRAM DAN KEGIATAN	ANGGARAN				BERTAMBAH / (BERKURANG)	
		REALISASI					
		JENIS BELANJA			JUMLAH	(Rp)	(%)
		PEGAWAI	BARANG & JASA	MODAL			
1	2	3	4	5	6 = 3 + 4 + 5	7	8
1.02 . 1.02.01 . 01 . 16 . 43	Penyediaan Operasional Labkesda Kab. Barsel	49.800.000,00	200.000,00	0,00	50.000.000,00	0,00	100,00
		49.800.000,00	200.000,00	0,00	50.000.000,00		
1.02 . 1.02.01 . 01 . 16 . 44	Penyediaan Sarana dan Prasarana Labkesda Kab. Barito Selatan	0,00	43.850.000,00	0,00	43.850.000,00	(3.000.000,00)	93,16
		0,00	40.850.000,00	0,00	40.850.000,00		
1.02 . 1.02.01 . 01 . 16 . 45	Biaya Tarif Non Kapitasi Jaminan Kesehatan Nasional (JKN) Pada Fasilitas Kesehatan Tingkat Pertama / Puskesmas	0,00	38.000.000,00	0,00	38.000.000,00	(11.355.000,00)	70,12
		0,00	26.645.000,00	0,00	26.645.000,00		
1.02 . 1.02.01 . 01 . 16 . 46	Penyusunan Perbup Tentang Jaminan Persalinan (Dukungan terhadap dana DAK Non Fisik Jaminan Persalinan)	12.800.000,00	17.200.000,00	0,00	30.000.000,00	(120.000,00)	99,60
		12.800.000,00	17.080.000,00	0,00	29.880.000,00		
1.02 . 1.02.01 . 01 . 16 . 47	Penyusunan RAPERDA Tentang Retribusi Pelayanan Kesehatan Puskesmas Daerah Kabupaten Barito Selatan	19.000.000,00	81.000.000,00	0,00	100.000.000,00	(835.945,00)	99,16
		19.000.000,00	80.164.055,00	0,00	99.164.055,00		
1.02 . 1.02.01 . 01 . 16 . 48	Penyusunan PERBUP Tentang Sistem Rujukan Pelayanan Kesehatan	0,00	34.000.000,00	0,00	34.000.000,00	(16.425.500,00)	51,69
		0,00	17.574.500,00	0,00	17.574.500,00		
1.02 . 1.02.01 . 01 . 16 . 49	Kegiatan TIM Fasilitasi Akreditasi FKTP Puskesmas Tahun 2017	30.100.000,00	61.350.000,00	0,00	91.450.000,00	(332.000,00)	99,64
		29.900.000,00	61.218.000,00	0,00	91.118.000,00		
1.02 . 1.02.01 . 01 . 16 . 50	Kegiatan Tim Survey Lapangan Terkait Perizinan Fasyankes (Klinik Pratama, Klinik Mandiri Dokter, dan Klinik Perusahaan)	9.000.000,00	26.474.553,00	0,00	35.474.553,00	(76.053,00)	99,79
		9.000.000,00	26.398.500,00	0,00	35.398.500,00		
1.02 . 1.02.01 . 01 . 16 . 51	Sosialisasi Tentang Standar Pelayanan Minimal (SPM)	0,00	34.365.447,00	0,00	34.365.447,00	(19.549.447,00)	43,11
		0,00	14.816.000,00	0,00	14.816.000,00		
1.02 . 1.02.01 . 01 . 17	Program Pengawasan Obat dan Makanan	0,00	4.590.000,00	0,00	4.590.000,00	0,00	100,00
		0,00	4.590.000,00	0,00	4.590.000,00		
1.02 . 1.02.01 . 01 . 17 . 06	Pengawasan dan Pembinaan Apotik, Toko Obat dan Pelayanan Kefarmasian Lainnya	0,00	4.590.000,00	0,00	4.590.000,00	0,00	100,00
		0,00	4.590.000,00	0,00	4.590.000,00		
1.02 . 1.02.01 . 01 . 19	Program Promosi Kesehatan dan Pemberdayaan Masyarakat	7.500.000,00	423.563.891,00	0,00	431.063.891,00	(4.176.841,00)	99,03
		7.500.000,00	419.387.050,00	0,00	426.887.050,00		
1.02 . 1.02.01 . 01 . 19 . 01	Pengembangan media promosi dan informasi sadar hidup sehat (PHBS)	0,00	89.749.200,00	0,00	89.749.200,00	(866.000,00)	99,04
		0,00	88.883.200,00	0,00	88.883.200,00		
1.02 . 1.02.01 . 01 . 19 . 06	Pengembangan Media Promosi dan Informasi tentang kawasan tanpa asap rokok	0,00	65.749.200,00	0,00	65.749.200,00	(425.550,00)	99,35
		0,00	65.323.650,00	0,00	65.323.650,00		

KODE	URAIAN URUSAN, ORGANISASI, PROGRAM DAN KEGIATAN	ANGGARAN				BERTAMBAH / (BERKURANG)	
		REALISASI					
		JENIS BELANJA			JUMLAH	(Rp)	(%)
		PEGAWAI	BARANG & JASA	MODAL			
1	2	3	4	5	6 = 3 + 4 + 5	7	8
1.02 . 1.02.01 . 01 . 19 . 07	Penyampaian Informasi di Bidang Kesehatan Pada BARSEL EXPO	0,00	29.750.000,00	0,00	29.750.000,00	(2.000.000,00)	93,28
		0,00	27.750.000,00	0,00	27.750.000,00		
1.02 . 1.02.01 . 01 . 19 . 08	Promosi Program Kesehatan dalam Meningkatkan Kemandirian Masyarakat Berprilaku Hidup Bersih dan Sehat	2.500.000,00	49.250.000,00	0,00	51.750.000,00	0,00	100,00
		2.500.000,00	49.250.000,00	0,00	51.750.000,00		
1.02 . 1.02.01 . 01 . 19 . 10	Pengembangan Media Promosi dan Informasi Kesehatan Kawasan Tanpa Rokok Bersumber Dana Bagi Hasil Cukai Tembakau Tahun Anggaran 2017	5.000.000,00	189.065.491,00	0,00	194.065.491,00	(885.291,00)	99,54
		5.000.000,00	188.180.200,00	0,00	193.180.200,00		
1.02 . 1.02.01 . 01 . 21	<b>Program Pengembangan Lingkungan Sehat</b>	62.600.000,00	356.390.000,00	0,00	418.990.000,00	(28.913,00)	99,99
		62.600.000,00	356.361.087,00	0,00	418.961.087,00		
1.02 . 1.02.01 . 01 . 21 . 21	Penyehatan SAB dan Sanitasi Dasar, Pengawasan Kualitas Lingkungan, Pengembangan Wilayah Sehat , Pengendalian Pencemaran	0,00	63.750.000,00	0,00	63.750.000,00	(6.500,00)	99,99
		0,00	63.743.500,00	0,00	63.743.500,00		
1.02 . 1.02.01 . 01 . 21 . 22	Peningkatan Kapasitas POKJA AMPL (Air Minum Penyehatan Lingkungan) Kabupaten	58.000.000,00	59.500.000,00	0,00	117.500.000,00	(20.000,00)	99,98
		58.000.000,00	59.480.000,00	0,00	117.480.000,00		
1.02 . 1.02.01 . 01 . 21 . 23	Penyelenggaraan Tindak Lanjut Studi EHRA-MPS Program PPSP	0,00	72.500.000,00	0,00	72.500.000,00	(2.413,00)	100,00
		0,00	72.497.587,00	0,00	72.497.587,00		
1.02 . 1.02.01 . 01 . 21 . 26	Pelaksanaan Gerakan BASNO Kabupaten Barito Selatan	4.600.000,00	117.640.000,00	0,00	122.240.000,00	0,00	100,00
		4.600.000,00	117.640.000,00	0,00	122.240.000,00		
1.02 . 1.02.01 . 01 . 21 . 27	Kegiatan Monitoring Pelaporan Program Pamsimas III Kabupaten Barito Selatan Tahun 2016-2019	0,00	43.000.000,00	0,00	43.000.000,00	0,00	100,00
		0,00	43.000.000,00	0,00	43.000.000,00		
1.02 . 1.02.01 . 01 . 22	<b>Program Pencegahan dan Penanggulangan Penyakit Menular</b>	36.850.000,00	923.610.000,00	0,00	960.460.000,00	(90.972.323,00)	90,53
		28.550.000,00	840.937.677,00	0,00	869.487.677,00		
1.02 . 1.02.01 . 01 . 22 . 09	Peningkatan survellance Epidemiologi dan penanggulangan wabah	0,00	34.000.000,00	0,00	34.000.000,00	(3.600.000,00)	89,41
		0,00	30.400.000,00	0,00	30.400.000,00		
1.02 . 1.02.01 . 01 . 22 . 55	Monitoring dan Evaluasi Program TB, Diare, Kusta dan Pneumonia	0,00	12.750.000,00	0,00	12.750.000,00	0,00	100,00
		0,00	12.750.000,00	0,00	12.750.000,00		
1.02 . 1.02.01 . 01 . 22 . 56	Penemuan dan pengobatan Penderita Malaria (Program P2B2)	0,00	42.500.000,00	0,00	42.500.000,00	(4.472.000,00)	89,48
		0,00	38.028.000,00	0,00	38.028.000,00		
1.02 . 1.02.01 . 01 . 22 . 57	Pencegahan Penularan Penyakit Endemik	0,00	153.000.000,00	0,00	153.000.000,00	(726.308,00)	99,53
		0,00	152.273.692,00	0,00	152.273.692,00		

KODE	URAIAN URUSAN, ORGANISASI, PROGRAM DAN KEGIATAN	ANGGARAN				BERTAMBAH / (BERKURANG)	
		REALISASI					
		JENIS BELANJA			JUMLAH	(Rp)	(%)
		PEGAWAI	BARANG & JASA	MODAL			
1	2	3	4	5	6 = 3 + 4 + 5	7	8
1.02 . 1.02.01 . 01 . 22 . 58	Imunisasi Bayi, Bumil, WUS dan Anak Sekolah	9.000.000,00	164.750.000,00	0,00	173.750.000,00	(6.202.598,00)	96,43
		9.000.000,00	158.547.402,00	0,00	167.547.402,00		
1.02 . 1.02.01 . 01 . 22 . 59	Pemberantasan Sarang Nyamuk (PSN) dan Fogging	0,00	253.960.000,00	0,00	253.960.000,00	(9.375.000,00)	96,31
		0,00	244.585.000,00	0,00	244.585.000,00		
1.02 . 1.02.01 . 01 . 22 . 60	Penemuan dan Pengobatan serta Pencegahan Kecacatan Penderita Kusta	0,00	17.000.000,00	0,00	17.000.000,00	(5.000,00)	99,97
		0,00	16.995.000,00	0,00	16.995.000,00		
1.02 . 1.02.01 . 01 . 22 . 61	Pencegahan Rabies	4.800.000,00	71.700.000,00	0,00	76.500.000,00	(40.000.000,00)	47,71
		4.800.000,00	31.700.000,00	0,00	36.500.000,00		
1.02 . 1.02.01 . 01 . 22 . 62	Penemuan dan Pengobatan Penderita TB-Paru (BTA Positif) dan Pembentukan pos TB Desa	0,00	68.000.000,00	0,00	68.000.000,00	(15.140.000,00)	77,74
		0,00	52.860.000,00	0,00	52.860.000,00		
1.02 . 1.02.01 . 01 . 22 . 66	KOMDA KIPI (Kejadian Ikutan Pasca Imunisasi)	14.750.000,00	5.250.000,00	0,00	20.000.000,00	(35.000,00)	99,83
		14.750.000,00	5.215.000,00	0,00	19.965.000,00		
1.02 . 1.02.01 . 01 . 22 . 68	Sosialisasi Sero Survei dan Penyuluhan HIV & AIDS	8.300.000,00	25.700.000,00	0,00	34.000.000,00	(11.406.417,00)	66,45
		0,00	22.593.583,00	0,00	22.593.583,00		
1.02 . 1.02.01 . 01 . 22 . 69	Pengambilan Sediaan Darah / Mass Blood Survey (MBS)	0,00	75.000.000,00	0,00	75.000.000,00	(10.000,00)	99,99
		0,00	74.990.000,00	0,00	74.990.000,00		
1.02 . 1.02.01 . 01 . 31	<b>Program pengawasan dan pengendalian kesehatan makanan</b>	0,00	14.150.000,00	0,00	14.150.000,00	(77.250,00)	99,45
		0,00	14.072.750,00	0,00	14.072.750,00		
1.02 . 1.02.01 . 01 . 31 . 05	Peningkatan Pengawasan Keamanan Pangan dan Bahan Berbahaya	0,00	3.950.000,00	0,00	3.950.000,00	(7.250,00)	99,82
		0,00	3.942.750,00	0,00	3.942.750,00		
1.02 . 1.02.01 . 01 . 31 . 06	Penyuluhan dan Pengendalian Keamanan dan Kesehatan Makanan IRT	0,00	10.200.000,00	0,00	10.200.000,00	(70.000,00)	99,31
		0,00	10.130.000,00	0,00	10.130.000,00		
1.02 . 1.02.01 . 01 . 37	<b>Program Perbaikan Gizi Masyarakat dan Pemberdayaan Masyarakat</b>	1.200.000,00	147.561.200,00	0,00	148.761.200,00	(1.304.200,00)	99,12
		1.200.000,00	146.257.000,00	0,00	147.457.000,00		
1.02 . 1.02.01 . 01 . 37 . 03	Pendampingan Pelacakan dan intervensi Kasus Gizi Kurang dan atau Gizi Buruk	0,00	12.750.000,00	0,00	12.750.000,00	(29.000,00)	99,77
		0,00	12.721.000,00	0,00	12.721.000,00		
1.02 . 1.02.01 . 01 . 37 . 04	Pemantauan dan Pengawasan Pangan Kadaluarsa Hari-hari Besar	0,00	21.250.000,00	0,00	21.250.000,00	(196.000,00)	99,08
		0,00	21.054.000,00	0,00	21.054.000,00		

KODE	URAIAN URUSAN, ORGANISASI, PROGRAM DAN KEGIATAN	ANGGARAN				BERTAMBAH / (BERKURANG)	
		REALISASI					
		JENIS BELANJA			JUMLAH	(Rp)	(%)
		PEGAWAI	BARANG & JASA	MODAL			
1	2	3	4	5	6 = 3 + 4 + 5	7	8
1.02 . 1.02.01 . 01 . 37 . 10	PMT- IHMKM, PMT Bumil, KEK, dan PMT Balita Gizi Kurang dan/Buruk	0,00	45.511.200,00	0,00	45.511.200,00	(620.200,00)	98,64
		0,00	44.891.000,00	0,00	44.891.000,00		
1.02 . 1.02.01 . 01 . 37 . 12	Pendampingan Penanganan Kasus Gizi Kurang dan atau Gizi Buruk	0,00	26.750.000,00	0,00	26.750.000,00	(26.000,00)	99,90
		0,00	26.724.000,00	0,00	26.724.000,00		
1.02 . 1.02.01 . 01 . 37 . 13	Survey Pemantauan Status Gizi	1.200.000,00	41.300.000,00	0,00	42.500.000,00	(433.000,00)	98,98
		1.200.000,00	40.867.000,00	0,00	42.067.000,00		
1.02 . 1.02.01 . 01 . 38	Program Peningkatan Pelayanan Kesehatan Ibu dan Anak	0,00	11.000.000,00	0,00	11.000.000,00	(532.000,00)	95,16
		0,00	10.468.000,00	0,00	10.468.000,00		
1.02 . 1.02.01 . 01 . 38 . 01	Pendamping Penelusuran Kasus Kematian Maternal/Balita	0,00	11.000.000,00	0,00	11.000.000,00	(532.000,00)	95,16
		0,00	10.468.000,00	0,00	10.468.000,00		
1.02 . 1.02.01 . 01 . 39	Program Kegiatan DAK Non Fisik	945.821.600,00	7.579.999.400,00	0,00	8.525.821.000,00	(3.435.365.173,79)	59,71
		874.966.000,00	4.215.489.826,21	0,00	5.090.455.826,21		
1.02 . 1.02.01 . 01 . 39 . 01	BOK Puskesmas Babai	22.800.000,00	446.833.728,00	0,00	469.633.728,00	(127.140.928,00)	72,93
		22.800.000,00	319.692.800,00	0,00	342.492.800,00		
1.02 . 1.02.01 . 01 . 39 . 02	BOK Puskesmas Bangkuang	22.800.000,00	417.331.729,00	0,00	440.131.729,00	(130.643.729,00)	70,32
		19.000.000,00	290.488.000,00	0,00	309.488.000,00		
1.02 . 1.02.01 . 01 . 39 . 03	BOK Puskesmas Bantai Bambure	22.800.000,00	307.321.731,00	0,00	330.121.731,00	(113.736.731,00)	65,55
		22.800.000,00	193.585.000,00	0,00	216.385.000,00		
1.02 . 1.02.01 . 01 . 39 . 04	BOK Puskesmas Baru	22.800.000,00	351.325.730,00	0,00	374.125.730,00	(110.262.630,00)	70,53
		22.800.000,00	241.063.100,00	0,00	263.863.100,00		
1.02 . 1.02.01 . 01 . 39 . 05	BOK Puskesmas Buntok	22.800.000,00	424.831.729,00	0,00	447.631.729,00	(229.436.729,00)	48,74
		22.800.000,00	195.395.000,00	0,00	218.195.000,00		
1.02 . 1.02.01 . 01 . 39 . 06	BOK Puskesmas Jenamas	22.800.000,00	437.734.128,00	0,00	460.534.128,00	(137.279.128,00)	70,19
		22.800.000,00	300.455.000,00	0,00	323.255.000,00		
1.02 . 1.02.01 . 01 . 39 . 07	BOK Puskesmas Kalahien	22.800.000,00	358.825.730,00	0,00	381.625.730,00	(61.498.730,00)	83,89
		22.800.000,00	297.327.000,00	0,00	320.127.000,00		
1.02 . 1.02.01 . 01 . 39 . 08	BOK Puskesmas Mengkatip	22.800.000,00	437.734.128,00	0,00	460.534.128,00	(77.892.128,00)	83,09
		22.800.000,00	359.842.000,00	0,00	382.642.000,00		
1.02 . 1.02.01 . 01 . 39 . 09	BOK Puskesmas Patas I	22.800.000,00	454.333.728,00	0,00	477.133.728,00	(208.112.478,00)	56,38
		22.800.000,00	246.221.250,00	0,00	269.021.250,00		



KODE	URAIAN URUSAN, ORGANISASI, PROGRAM DAN KEGIATAN	ANGGARAN				BERTAMBAH / (BERKURANG)	
		REALISASI					
		JENIS BELANJA			JUMLAH	(Rp)	(%)
		PEGAWAI	BARANG & JASA	MODAL			
1	2	3	4	5	6 = 3 + 4 + 5	7	8
1.02 . 1.02.01 . 01 . 39 . 10	BOK Puskesmas Pendang	22.800.000,00	475.234.128,00	0,00	498.034.128,00	(252.430.928,00)	49,31
		22.800.000,00	222.803.200,00	0,00	245.603.200,00		
1.02 . 1.02.01 . 01 . 39 . 11	BOK Puskesmas Sababilah	22.800.000,00	259.620.531,00	0,00	282.420.531,00	(74.345.531,00)	73,68
		22.800.000,00	185.275.000,00	0,00	208.075.000,00		
1.02 . 1.02.01 . 01 . 39 . 12	BOK Puskesmas Tabak Kanilan	22.800.000,00	269.821.731,00	0,00	292.621.731,00	(110.676.731,00)	62,18
		22.800.000,00	159.145.000,00	0,00	181.945.000,00		
1.02 . 1.02.01 . 01 . 39 . 19	Dukungan Administrasi (Dukungan Manajemen BOK Kabupaten) 5%	286.200.000,00	21.180.650,00	0,00	307.380.650,00	(2.780.650,00)	99,10
		286.200.000,00	18.400.000,00	0,00	304.600.000,00		
1.02 . 1.02.01 . 01 . 39 . 20	Jampersal	150.000.000,00	1.302.397.050,00	0,00	1.452.397.050,00	(1.202.439.283,79)	17,21
		88.200.000,00	161.757.766,21	0,00	249.957.766,21		
1.02 . 1.02.01 . 01 . 39 . 21	Akreditasi Puskesmas	178.133.000,00	450.007.000,00	0,00	628.140.000,00	(5.044.950,00)	99,20
		173.400.000,00	449.695.050,00	0,00	623.095.050,00		
1.02 . 1.02.01 . 01 . 39 . 22	Distribusi Obat, Vaksin dan BMHP dari Kabupaten Ke Puskesmas (BOK-DAK Non Fisik)	29.088.600,00	62.500.000,00	0,00	91.588.600,00	(522.600,00)	99,43
		28.566.000,00	62.500.000,00	0,00	91.066.000,00		
1.02 . 1.02.01 . 01 . 39 . 23	Dukungan manajemen sistem e-logistik di Instalasi Farmasi Kabupaten (BOK-DAK Non Fisik)	10.800.000,00	118.839.999,00	0,00	129.639.999,00	(52.121.339,00)	59,80
		10.800.000,00	66.718.660,00	0,00	77.518.660,00		
1.02 . 1.02.01 . 01 . 39 . 26	STBM Desa (BOK-DAK Non Fisik)	0,00	195.000.000,00	0,00	195.000.000,00	(83.050.000,00)	57,41
		0,00	111.950.000,00	0,00	111.950.000,00		
1.02 . 1.02.01 . 01 . 39 . 28	Dukungan Manajemen Jampersal 5% (DAK Non Fisik)	0,00	76.441.950,00	0,00	76.441.950,00	(13.170.950,00)	82,77
		0,00	63.271.000,00	0,00	63.271.000,00		
1.02 . 1.02.01 . 01 . 39 . 29	Upaya Kesehatan Masyarakat Sekunder (BOK-DAK Non Fisik)	18.000.000,00	712.684.000,00	0,00	730.684.000,00	(442.779.000,00)	39,40
		18.000.000,00	269.905.000,00	0,00	287.905.000,00		
1.02 . 1.02.01 . 01 . 41	<b>Program pengadaan, peningkatan sarana dan prasarana rumah sakit/rumah sakit jiwa/rumah sakit paru-paru/rumah sakit mata</b>	0,00	0,00	3.130.000.000,00	3.130.000.000,00	(197.479.365,00)	93,69
		0,00	0,00	2.932.520.635,00	2.932.520.635,00		
1.02 . 1.02.01 . 01 . 41 . 01	Pengadaan peralatan medis DAK	0,00	0,00	3.130.000.000,00	3.130.000.000,00	(197.479.365,00)	93,69
		0,00	0,00	2.932.520.635,00	2.932.520.635,00		
1.02 . 1.02.01 . 01 . 41 . 02	Pembangunan gedung CSSD	0,00	0,00	0,00	0,00	0,00	0,00
		0,00	0,00	0,00	0,00		

KODE	URAIAN URUSAN, ORGANISASI, PROGRAM DAN KEGIATAN	ANGGARAN				BERTAMBAH / (BERKURANG)	
		REALISASI					
		JENIS BELANJA			JUMLAH	(Rp)	(%)
		PEGAWAI	BARANG & JASA	MODAL			
1	2	3	4	5	6 = 3 + 4 + 5	7	8
1.02 . 1.02.01 . 01 . 41 . 03	Rehabilitasi Gedung IGD	0,00	0,00	0,00	0,00	0,00	0,00
		0,00	0,00	0,00	0,00		
1.02 . 1.02.01 . 02	BADAN LAYANAN UMUM DAERAH	0,00	23.707.837.074,00	2.775.000.000,00	26.482.837.074,00	(1.514.113.883,50)	94,28
		0,00	23.856.175.990,50	1.112.547.200,00	24.968.723.190,50		
1.02 . 1.02.01 . 02 . 42	Program Peningkatan Mutu Pelayanan Kesehatan BLUD	0,00	23.707.837.074,00	2.775.000.000,00	26.482.837.074,00	(1.514.113.883,50)	94,28
		0,00	23.856.175.990,50	1.112.547.200,00	24.968.723.190,50		
1.02 . 1.02.01 . 02 . 42 . 01	Pelayanan dan pendukung pelayanan BLUD	0,00	23.707.837.074,00	2.775.000.000,00	26.482.837.074,00	(1.514.113.883,50)	94,28
		0,00	23.856.175.990,50	1.112.547.200,00	24.968.723.190,50		
1.02 . 1.02.01 . 03	PUSKESMAS BABAI - JKN	0,00	198.166.600,00	0,00	198.166.600,00	(500.020,00)	99,75
		0,00	197.666.580,00	0,00	197.666.580,00		
1.02 . 1.02.01 . 03 . 40	Program Dana Kapitasi Jaminan kesehatan Nasional (JKN) pada Fasilitas Kesehatan Tingkat Pertama (Dana Bersumber dari BPJS Pusat)	0,00	198.166.600,00	0,00	198.166.600,00	(500.020,00)	99,75
		0,00	197.666.580,00	0,00	197.666.580,00		
1.02 . 1.02.01 . 03 . 40 . 01	Biaya Dana Kapitasi (JKN) Pada Fasilitas Kesehatan Tk. Pertama (Dana Bersumber dari BPJS Pusat)	0,00	198.166.600,00	0,00	198.166.600,00	(500.020,00)	99,75
		0,00	197.666.580,00	0,00	197.666.580,00		
1.02 . 1.02.01 . 04	PUSKESMAS BANGKUANG - JKN	0,00	117.621.000,00	1.000.000,00	118.621.000,00	(15.381.700,00)	87,03
		0,00	103.239.300,00	0,00	103.239.300,00		
1.02 . 1.02.01 . 04 . 40	Program Dana Kapitasi Jaminan kesehatan Nasional (JKN) pada Fasilitas Kesehatan Tingkat Pertama (Dana Bersumber dari BPJS Pusat)	0,00	117.621.000,00	1.000.000,00	118.621.000,00	(15.381.700,00)	87,03
		0,00	103.239.300,00	0,00	103.239.300,00		
1.02 . 1.02.01 . 04 . 40 . 01	Biaya Dana Kapitasi (JKN) Pada Fasilitas Kesehatan Tk. Pertama (Dana Bersumber dari BPJS Pusat)	0,00	117.621.000,00	1.000.000,00	118.621.000,00	(15.381.700,00)	87,03
		0,00	103.239.300,00	0,00	103.239.300,00		
1.02 . 1.02.01 . 05	PUSKESMAS BANTAI BAMBURE - JKN	0,00	90.466.800,00	0,00	90.466.800,00	(2.851.547,00)	96,85
		0,00	87.615.253,00	0,00	87.615.253,00		
1.02 . 1.02.01 . 05 . 40	Program Dana Kapitasi Jaminan kesehatan Nasional (JKN) pada Fasilitas Kesehatan Tingkat Pertama (Dana Bersumber dari BPJS Pusat)	0,00	90.466.800,00	0,00	90.466.800,00	(2.851.547,00)	96,85
		0,00	87.615.253,00	0,00	87.615.253,00		
1.02 . 1.02.01 . 05 . 40 . 01	Biaya Dana Kapitasi (JKN) Pada Fasilitas Kesehatan Tk. Pertama (Dana Bersumber dari BPJS Pusat)	0,00	90.466.800,00	0,00	90.466.800,00	(2.851.547,00)	96,85
		0,00	87.615.253,00	0,00	87.615.253,00		

KODE	URAIAN URUSAN, ORGANISASI, PROGRAM DAN KEGIATAN	ANGGARAN				BERTAMBAH / (BERKURANG)	
		REALISASI					
		JENIS BELANJA			JUMLAH	(Rp)	(%)
		PEGAWAI	BARANG & JASA	MODAL			
1	2	3	4	5	6 = 3 + 4 + 5	7	8
1.02 . 1.02.01 . 06	PUSKESMAS BARU - JKN	0,00	115.092.300,00	6.000.000,00	121.092.300,00	(13.298.000,00)	89,02
		0,00	102.519.300,00	5.275.000,00	107.794.300,00		
1.02 . 1.02.01 . 06 . 40	Program Dana Kapitasi Jaminan kesehatan Nasional (JKN) pada Fasilitas Kesehatan Tingkat Pertama (Dana Bersumber dari BPJS Pusat)	0,00	115.092.300,00	6.000.000,00	121.092.300,00	(13.298.000,00)	89,02
		0,00	102.519.300,00	5.275.000,00	107.794.300,00		
1.02 . 1.02.01 . 06 . 40 . 01	Biaya Dana Kapitasi (JKN) Pada Fasilitas Kesehatan Tk. Pertama (Dana Bersumber dari BPJS Pusat)	0,00	115.092.300,00	6.000.000,00	121.092.300,00	(13.298.000,00)	89,02
		0,00	102.519.300,00	5.275.000,00	107.794.300,00		
1.02 . 1.02.01 . 07	PUSKESMAS BUNTOK - JKN	3.500.000,00	1.094.855.560,00	71.377.720,00	1.169.733.280,00	(242.424.650,00)	79,28
		0,00	901.953.630,00	25.355.000,00	927.308.630,00		
1.02 . 1.02.01 . 07 . 40	Program Dana Kapitasi Jaminan kesehatan Nasional (JKN) pada Fasilitas Kesehatan Tingkat Pertama (Dana Bersumber dari BPJS Pusat)	3.500.000,00	1.094.855.560,00	71.377.720,00	1.169.733.280,00	(242.424.650,00)	79,28
		0,00	901.953.630,00	25.355.000,00	927.308.630,00		
1.02 . 1.02.01 . 07 . 40 . 01	Biaya Dana Kapitasi (JKN) Pada Fasilitas Kesehatan Tk. Pertama (Dana Bersumber dari BPJS Pusat)	3.500.000,00	1.094.855.560,00	71.377.720,00	1.169.733.280,00	(242.424.650,00)	79,28
		0,00	901.953.630,00	25.355.000,00	927.308.630,00		
1.02 . 1.02.01 . 08	PUSKESMAS JENAMAS - JKN	0,00	107.436.000,00	13.043.000,00	120.479.000,00	(1.577.000,00)	98,69
		0,00	106.402.000,00	12.500.000,00	118.902.000,00		
1.02 . 1.02.01 . 08 . 40	Program Dana Kapitasi Jaminan kesehatan Nasional (JKN) pada Fasilitas Kesehatan Tingkat Pertama (Dana Bersumber dari BPJS Pusat)	0,00	107.436.000,00	13.043.000,00	120.479.000,00	(1.577.000,00)	98,69
		0,00	106.402.000,00	12.500.000,00	118.902.000,00		
1.02 . 1.02.01 . 08 . 40 . 01	Biaya Dana Kapitasi (JKN) Pada Fasilitas Kesehatan Tk. Pertama (Dana Bersumber dari BPJS Pusat)	0,00	107.436.000,00	13.043.000,00	120.479.000,00	(1.577.000,00)	98,69
		0,00	106.402.000,00	12.500.000,00	118.902.000,00		
1.02 . 1.02.01 . 09	PUSKESMAS KALAHIEN - JKN	6.000.000,00	205.120.467,00	12.500.000,00	223.620.467,00	(10.943.253,00)	95,11
		0,00	200.577.214,00	12.100.000,00	212.677.214,00		
1.02 . 1.02.01 . 09 . 40	Program Dana Kapitasi Jaminan kesehatan Nasional (JKN) pada Fasilitas Kesehatan Tingkat Pertama (Dana Bersumber dari BPJS Pusat)	6.000.000,00	205.120.467,00	12.500.000,00	223.620.467,00	(10.943.253,00)	95,11
		0,00	200.577.214,00	12.100.000,00	212.677.214,00		
1.02 . 1.02.01 . 09 . 40 . 01	Biaya Dana Kapitasi (JKN) Pada Fasilitas Kesehatan Tk. Pertama (Dana Bersumber dari BPJS Pusat)	6.000.000,00	205.120.467,00	12.500.000,00	223.620.467,00	(10.943.253,00)	95,11
		0,00	200.577.214,00	12.100.000,00	212.677.214,00		
1.02 . 1.02.01 . 10	PUSKESMAS MENGKATIP - JKN	0,00	285.040.000,00	8.500.000,00	293.540.000,00	(5.425.400,00)	98,15
		0,00	279.914.600,00	8.200.000,00	288.114.600,00		

KODE	URAIAN URUSAN, ORGANISASI, PROGRAM DAN KEGIATAN	ANGGARAN				BERTAMBAH / (BERKURANG)	
		REALISASI					
		JENIS BELANJA			JUMLAH	(Rp)	(%)
		PEGAWAI	BARANG & JASA	MODAL			
1	2	3	4	5	6 = 3 + 4 + 5	7	8
1.02 . 1.02.01 . 10 . 40	<b>Program Dana Kapitasi Jaminan kesehatan Nasional (JKN) pada Fasilitas Kesehatan Tingkat Pertama (Dana Bersumber dari BPJS Pusat)</b>	0,00	285.040.000,00	8.500.000,00	293.540.000,00	(5.425.400,00)	98,15
		0,00	279.914.600,00	8.200.000,00	288.114.600,00		
1.02 . 1.02.01 . 10 . 40 . 01	Biaya Dana Kapitasi (JKN) Pada Fasilitas Kesehatan Tk. Pertama (Dana Bersumber dari BPJS Pusat)	0,00	285.040.000,00	8.500.000,00	293.540.000,00	(5.425.400,00)	98,15
		0,00	279.914.600,00	8.200.000,00	288.114.600,00		
1.02 . 1.02.01 . 11	<b>PUSKESMAS PATAS I - JKN</b>	0,00	167.644.900,00	17.500.000,00	185.144.900,00	(3.213.725,00)	98,26
		0,00	164.431.175,00	17.500.000,00	181.931.175,00		
1.02 . 1.02.01 . 11 . 40	<b>Program Dana Kapitasi Jaminan kesehatan Nasional (JKN) pada Fasilitas Kesehatan Tingkat Pertama (Dana Bersumber dari BPJS Pusat)</b>	0,00	167.644.900,00	17.500.000,00	185.144.900,00	(3.213.725,00)	98,26
		0,00	164.431.175,00	17.500.000,00	181.931.175,00		
1.02 . 1.02.01 . 11 . 40 . 01	Biaya Dana Kapitasi (JKN) Pada Fasilitas Kesehatan Tk. Pertama (Dana Bersumber dari BPJS Pusat)	0,00	167.644.900,00	17.500.000,00	185.144.900,00	(3.213.725,00)	98,26
		0,00	164.431.175,00	17.500.000,00	181.931.175,00		
1.02 . 1.02.01 . 12	<b>PUSKESMAS PENDANG - JKN</b>	0,00	283.746.800,00	25.800.000,00	309.546.800,00	(25.570.912,00)	91,74
		0,00	263.525.888,00	20.450.000,00	283.975.888,00		
1.02 . 1.02.01 . 12 . 40	<b>Program Dana Kapitasi Jaminan kesehatan Nasional (JKN) pada Fasilitas Kesehatan Tingkat Pertama (Dana Bersumber dari BPJS Pusat)</b>	0,00	283.746.800,00	25.800.000,00	309.546.800,00	(25.570.912,00)	91,74
		0,00	263.525.888,00	20.450.000,00	283.975.888,00		
1.02 . 1.02.01 . 12 . 40 . 01	Biaya Dana Kapitasi (JKN) Pada Fasilitas Kesehatan Tk. Pertama (Dana Bersumber dari BPJS Pusat)	0,00	283.746.800,00	25.800.000,00	309.546.800,00	(25.570.912,00)	91,74
		0,00	263.525.888,00	20.450.000,00	283.975.888,00		
1.02 . 1.02.01 . 13	<b>PUSKESMAS SABABILAH - JKN</b>	0,00	107.486.000,00	9.000.000,00	116.486.000,00	(1.260.000,00)	98,92
		0,00	106.226.000,00	9.000.000,00	115.226.000,00		
1.02 . 1.02.01 . 13 . 40	<b>Program Dana Kapitasi Jaminan kesehatan Nasional (JKN) pada Fasilitas Kesehatan Tingkat Pertama (Dana Bersumber dari BPJS Pusat)</b>	0,00	107.486.000,00	9.000.000,00	116.486.000,00	(1.260.000,00)	98,92
		0,00	106.226.000,00	9.000.000,00	115.226.000,00		
1.02 . 1.02.01 . 13 . 40 . 01	Biaya Dana Kapitasi (JKN) Pada Fasilitas Kesehatan Tk. Pertama (Dana Bersumber dari BPJS Pusat)	0,00	107.486.000,00	9.000.000,00	116.486.000,00	(1.260.000,00)	98,92
		0,00	106.226.000,00	9.000.000,00	115.226.000,00		
1.02 . 1.02.01 . 14	<b>PUSKESMAS TABAK KANILAN - JKN</b>	0,00	97.708.200,00	17.836.800,00	115.545.000,00	(1.652.695,00)	98,57
		0,00	96.292.305,00	17.600.000,00	113.892.305,00		

KODE	URAIAN URUSAN, ORGANISASI, PROGRAM DAN KEGIATAN	ANGGARAN				BERTAMBAH / (BERKURANG)	
		REALISASI					
		JENIS BELANJA			JUMLAH	(Rp)	(%)
		PEGAWAI	BARANG & JASA	MODAL			
1	2	3	4	5	6 = 3 + 4 + 5	7	8
1.02 . 1.02.01 . 14 . 40	<b>Program Dana Kapitasi Jaminan kesehatan Nasional (JKN) pada Fasilitas Kesehatan Tingkat Pertama (Dana Bersumber dari BPJS Pusat)</b>	0,00	97.708.200,00	17.836.800,00	115.545.000,00	(1.652.695,00)	98,57
		0,00	96.292.305,00	17.600.000,00	113.892.305,00		
1.02 . 1.02.01 . 14 . 40 . 01	Biaya Dana Kapitasi (JKN) Pada Fasilitas Kesehatan Tk. Pertama (Dana Bersumber dari BPJS Pusat)	0,00	97.708.200,00	17.836.800,00	115.545.000,00	(1.652.695,00)	98,57
		0,00	96.292.305,00	17.600.000,00	113.892.305,00		
1.03	<b>Pekerjaan Umum dan Penataan Ruang</b>	3.249.270.000,00	48.485.254.500,00	92.735.014.100,00	144.469.538.600,00	(5.883.454.128,00)	95,93
		3.100.488.500,00	46.885.238.572,00	88.600.357.400,00	138.586.084.472,00		
1.03 . 1.03.01	<b>DINAS PEKERJAAN UMUM DAN PENATAAN RUANG</b>	3.249.270.000,00	48.485.254.500,00	92.735.014.100,00	144.469.538.600,00	(5.883.454.128,00)	95,93
		3.100.488.500,00	46.885.238.572,00	88.600.357.400,00	138.586.084.472,00		
1.03 . 1.03.01 . 01	<b>DINAS PEKERJAAN UMUM DAN PENATAAN RUANG</b>	3.249.270.000,00	48.485.254.500,00	92.735.014.100,00	144.469.538.600,00	(5.883.454.128,00)	95,93
		3.100.488.500,00	46.885.238.572,00	88.600.357.400,00	138.586.084.472,00		
1.03 . 1.03.01 . 01 . 01	<b>Program Pelayanan Administrasi Perkantoran</b>	908.750.000,00	1.378.000.000,00	63.750.000,00	2.350.500.000,00	(56.175.884,00)	97,61
		867.119.500,00	1.364.754.616,00	62.450.000,00	2.294.324.116,00		
1.03 . 1.03.01 . 01 . 01 . 01	Penyediaan jasa surat menyurat	4.800.000,00	7.200.000,00	0,00	12.000.000,00	0,00	100,00
		4.800.000,00	7.200.000,00	0,00	12.000.000,00		
1.03 . 1.03.01 . 01 . 01 . 02	Penyediaan jasa komunikasi, sumber daya air dan listrik	0,00	101.000.000,00	0,00	101.000.000,00	(2.579.540,00)	97,45
		0,00	98.420.460,00	0,00	98.420.460,00		
1.03 . 1.03.01 . 01 . 01 . 03	Penyediaan jasa peralatan dan perlengkapan kantor	0,00	33.250.000,00	63.750.000,00	97.000.000,00	(1.300.000,00)	98,66
		0,00	33.250.000,00	62.450.000,00	95.700.000,00		
1.03 . 1.03.01 . 01 . 01 . 04	Penyediaan Jasa Pemeliharaan dan Perizinan Kendaraan Dinas / Operasional	0,00	165.000.000,00	0,00	165.000.000,00	(101.044,00)	99,94
		0,00	164.898.956,00	0,00	164.898.956,00		
1.03 . 1.03.01 . 01 . 01 . 05	Penyediaan Barang Cetak dan Penggandaan	0,00	90.000.000,00	0,00	90.000.000,00	0,00	100,00
		0,00	90.000.000,00	0,00	90.000.000,00		
1.03 . 1.03.01 . 01 . 01 . 06	Penyediaan Alat Tulis Kantor	0,00	133.000.000,00	0,00	133.000.000,00	0,00	100,00
		0,00	133.000.000,00	0,00	133.000.000,00		
1.03 . 1.03.01 . 01 . 01 . 07	Penyediaan Komponen Instalasi Listrik / Penerangan Kantor	0,00	12.000.000,00	0,00	12.000.000,00	0,00	100,00
		0,00	12.000.000,00	0,00	12.000.000,00		
1.03 . 1.03.01 . 01 . 01 . 08	Penyediaan Kapasitas Aparatur Pengelola Keuangan SKPD	262.800.000,00	20.100.000,00	0,00	282.900.000,00	(3.000.000,00)	98,94
		259.800.000,00	20.100.000,00	0,00	279.900.000,00		

KODE	URAIAN URUSAN, ORGANISASI, PROGRAM DAN KEGIATAN	ANGGARAN				BERTAMBAH / (BERKURANG)	
		REALISASI					
		JENIS BELANJA			JUMLAH	(Rp)	(%)
		PEGAWAI	BARANG & JASA	MODAL			
1	2	3	4	5	6 = 3 + 4 + 5	7	8
1.03 . 1.03.01 . 01 . 01 . 09	Penyediaan Makanan dan Minuman Pegawai	0,00	177.000.000,00	0,00	177.000.000,00	0,00	100,00
		0,00	177.000.000,00	0,00	177.000.000,00		
1.03 . 1.03.01 . 01 . 01 . 10	Rapat Koordinasi dan Konsultasi Luar Daerah	0,00	200.000.000,00	0,00	200.000.000,00	(1.760.000,00)	99,12
		0,00	198.240.000,00	0,00	198.240.000,00		
1.03 . 1.03.01 . 01 . 01 . 11	Penyediaan Jasa Pelayanan dan Administrasi Pengadaan Barang dan Jasa	172.500.000,00	40.500.000,00	0,00	213.000.000,00	(16.830.500,00)	92,10
		155.669.500,00	40.500.000,00	0,00	196.169.500,00		
1.03 . 1.03.01 . 01 . 01 . 14	Penyediaan Petugas Keamanan, Sopir, Petugas Kebersihan, Operator Komputer dan Tenaga Administrasi	237.000.000,00	600.000,00	0,00	237.600.000,00	(5.600.000,00)	97,64
		231.400.000,00	600.000,00	0,00	232.000.000,00		
1.03 . 1.03.01 . 01 . 01 . 15	Penyediaan Peralatan Rumah Tangga dan Peralatan Kebersihan	0,00	12.000.000,00	0,00	12.000.000,00	0,00	100,00
		0,00	12.000.000,00	0,00	12.000.000,00		
1.03 . 1.03.01 . 01 . 01 . 16	Pengelolaan Kegiatan Penyusunan Program	46.250.000,00	121.750.000,00	0,00	168.000.000,00	(8.006.000,00)	95,23
		38.250.000,00	121.744.000,00	0,00	159.994.000,00		
1.03 . 1.03.01 . 01 . 01 . 17	Penyediaan Kegiatan Pengelolaan dan Penataan Aset Dinas PU	50.000.000,00	50.000.000,00	0,00	100.000.000,00	0,00	100,00
		50.000.000,00	50.000.000,00	0,00	100.000.000,00		
1.03 . 1.03.01 . 01 . 01 . 18	Penyediaan Kegiatan Analisis Jabatan (ANJAB) & SPM Ke-PU an	40.000.000,00	10.000.000,00	0,00	50.000.000,00	0,00	100,00
		40.000.000,00	10.000.000,00	0,00	50.000.000,00		
1.03 . 1.03.01 . 01 . 01 . 19	Penyediaan Operasional UPTD Dinas PU	95.400.000,00	204.600.000,00	0,00	300.000.000,00	(16.998.800,00)	94,33
		87.200.000,00	195.801.200,00	0,00	283.001.200,00		
1.03 . 1.03.01 . 01 . 02	<b>Program Peningkatan Sarana dan Prasarana Aparatur</b>	21.600.000,00	1.907.369.500,00	40.000.000,00	1.968.969.500,00	(64.675.501,00)	96,72
		19.800.000,00	1.844.493.999,00	40.000.000,00	1.904.293.999,00		
1.03 . 1.03.01 . 01 . 02 . 01	Pemeliharaan Rutin Kantor Dinas PU Barito Selatan	0,00	50.000.000,00	0,00	50.000.000,00	(1.660.000,00)	96,68
		0,00	48.340.000,00	0,00	48.340.000,00		
1.03 . 1.03.01 . 01 . 02 . 02	Pemeliharaan Rutin / Berkala Alat - alat Berat	0,00	75.000.000,00	0,00	75.000.000,00	(45.000,00)	99,94
		0,00	74.955.000,00	0,00	74.955.000,00		
1.03 . 1.03.01 . 01 . 02 . 03	Pengadaan Suku Cadang Alat - alat Berat	0,00	75.000.000,00	0,00	75.000.000,00	0,00	100,00
		0,00	75.000.000,00	0,00	75.000.000,00		
1.03 . 1.03.01 . 01 . 02 . 04	Pengelolaan Kegiatan Operasional Bidang Infrastruktur	0,00	241.969.500,00	40.000.000,00	281.969.500,00	(6.300.501,00)	97,77
		0,00	235.668.999,00	40.000.000,00	275.668.999,00		

KODE	URAIAN URUSAN, ORGANISASI, PROGRAM DAN KEGIATAN	ANGGARAN				BERTAMBAH / (BERKURANG)	
		REALISASI					
		JENIS BELANJA			JUMLAH	(Rp)	(%)
		PEGAWAI	BARANG & JASA	MODAL			
1	2	3	4	5	6 = 3 + 4 + 5	7	8
1.03 . 1.03.01 . 01 . 02 . 05	Rehab Ruang Ganti Lapangan Tenis Rujab Bupati dan Pondasi Rumah Genset	7.800.000,00	357.200.000,00	0,00	365.000.000,00	(12.800.000,00)	96,49
		6.000.000,00	346.200.000,00	0,00	352.200.000,00		
1.03 . 1.03.01 . 01 . 02 . 06	Rehab Kantor PWI Kab. Barito Selatan	7.800.000,00	104.200.000,00	0,00	112.000.000,00	(200.000,00)	99,82
		7.800.000,00	104.000.000,00	0,00	111.800.000,00		
1.03 . 1.03.01 . 01 . 02 . 45	Rehab Kantor Dinas PU Kab. Barsel (ex. Distako)	6.000.000,00	149.000.000,00	0,00	155.000.000,00	(150.000,00)	99,90
		6.000.000,00	148.850.000,00	0,00	154.850.000,00		
1.03 . 1.03.01 . 01 . 02 . 46	Rehab Stadion Batuah	0,00	400.000.000,00	0,00	400.000.000,00	(19.650.000,00)	95,09
		0,00	380.350.000,00	0,00	380.350.000,00		
1.03 . 1.03.01 . 01 . 02 . 47	Rehab Stadion Sanggu	0,00	400.000.000,00	0,00	400.000.000,00	(18.900.000,00)	95,28
		0,00	381.100.000,00	0,00	381.100.000,00		
1.03 . 1.03.01 . 01 . 02 . 48	Pengawasan Rehab Stadion	0,00	55.000.000,00	0,00	55.000.000,00	(4.970.000,00)	90,96
		0,00	50.030.000,00	0,00	50.030.000,00		
1.03 . 1.03.01 . 01 . 03	Program peningkatan disiplin aparatur	0,00	78.000.000,00	0,00	78.000.000,00	(65.000,00)	99,92
		0,00	77.935.000,00	0,00	77.935.000,00		
1.03 . 1.03.01 . 01 . 03 . 01	Pengadaan Pakaian Dinas dan Perlengkapannya	0,00	78.000.000,00	0,00	78.000.000,00	(65.000,00)	99,92
		0,00	77.935.000,00	0,00	77.935.000,00		
1.03 . 1.03.01 . 01 . 05	Program Peningkatan Kapasitas Sumber Daya Aparatur	0,00	132.400.000,00	0,00	132.400.000,00	(90,00)	100,00
		0,00	132.399.910,00	0,00	132.399.910,00		
1.03 . 1.03.01 . 01 . 05 . 01	Pendidikan dan pelatihan formal	0,00	132.400.000,00	0,00	132.400.000,00	(90,00)	100,00
		0,00	132.399.910,00	0,00	132.399.910,00		
1.03 . 1.03.01 . 01 . 06	Program peningkatan pengembangan sistem pelaporan capaian kinerja dan keuangan	81.000.000,00	174.000.000,00	0,00	255.000.000,00	(14.360.541,00)	94,37
		67.000.000,00	173.639.459,00	0,00	240.639.459,00		
1.03 . 1.03.01 . 01 . 06 . 01	Penyusunan RENSTRA SKPD, LPPD, Laporan Capaian Kinerja dan Ikhtisar Realisasi Kinerja SKPD	45.000.000,00	160.000.000,00	0,00	205.000.000,00	(5.610.541,00)	97,26
		39.750.000,00	159.639.459,00	0,00	199.389.459,00		
1.03 . 1.03.01 . 01 . 06 . 04	Penyusunan Laporan Pertanggungjawaban SKPD	36.000.000,00	14.000.000,00	0,00	50.000.000,00	(8.750.000,00)	82,50
		27.250.000,00	14.000.000,00	0,00	41.250.000,00		
1.03 . 1.03.01 . 01 . 07	Program Peningkatan Jalan & Jembatan	457.470.000,00	1.420.800.000,00	30.321.730.000,00	32.200.000.000,00	(1.744.413.865,00)	94,58
		433.170.000,00	1.279.949.735,00	28.742.466.400,00	30.455.586.135,00		

KODE	URAIAN URUSAN, ORGANISASI, PROGRAM DAN KEGIATAN	ANGGARAN				BERTAMBAH / (BERKURANG)	
		REALISASI					
		JENIS BELANJA			JUMLAH	(Rp)	(%)
		PEGAWAI	BARANG & JASA	MODAL			
1	2	3	4	5	6 = 3 + 4 + 5	7	8
1.03 . 1.03.01 . 01 . 07 . 02	Pengelolaan Bidang Bina Marga Tahun Anggaran 2017	189.000.000,00	211.000.000,00	0,00	400.000.000,00	(1.475.765,00)	99,63
		189.000.000,00	209.524.235,00	0,00	398.524.235,00		
1.03 . 1.03.01 . 01 . 07 . 05	Peningkatan Jln. Madara - Jln. Provinsi (Ruas 164)	32.400.000,00	150.000.000,00	10.267.600.000,00	10.450.000.000,00	(200.012.500,00)	98,09
		31.000.000,00	146.987.500,00	10.072.000.000,00	10.249.987.500,00		
1.03 . 1.03.01 . 01 . 07 . 06	Pelebaran Jalan Bundaran Sanggu s/d Tugu Selamat Datang	20.400.000,00	0,00	1.479.600.000,00	1.500.000.000,00	(72.800.000,00)	95,15
		15.300.000,00	0,00	1.411.900.000,00	1.427.200.000,00		
1.03 . 1.03.01 . 01 . 07 . 07	Peningkatan Jln. Mayor Pithel (Kalahien-Mabuan)(Ruas 042)	20.820.000,00	50.000.000,00	1.929.180.000,00	2.000.000.000,00	(98.680.000,00)	95,07
		19.420.000,00	49.900.000,00	1.832.000.000,00	1.901.320.000,00		
1.03 . 1.03.01 . 01 . 07 . 08	Peningkatan Jalan Pendang-Jalan Provinsi (Ruas Jembatan Ihi-Kelurahan Pendang)	30.600.000,00	159.800.000,00	4.809.600.000,00	5.000.000.000,00	(164.016.000,00)	96,72
		29.100.000,00	104.200.000,00	4.702.684.000,00	4.835.984.000,00		
1.03 . 1.03.01 . 01 . 07 . 09	Peningkatan Jalan Dalam Kota Tabak Kanilan	24.300.000,00	100.000.000,00	2.075.700.000,00	2.200.000.000,00	(98.850.000,00)	95,51
		22.900.000,00	99.750.000,00	1.978.500.000,00	2.101.150.000,00		
1.03 . 1.03.01 . 01 . 07 . 10	Peningkatan Jalan Majundre-Tanjung Jawa	18.900.000,00	0,00	981.100.000,00	1.000.000.000,00	(50.665.000,00)	94,93
		17.500.000,00	0,00	931.835.000,00	949.335.000,00		
1.03 . 1.03.01 . 01 . 07 . 11	Peningkatan Jalan Tanjung Jawa-Teluk Mampun	18.900.000,00	0,00	981.100.000,00	1.000.000.000,00	(27.500.000,00)	97,25
		17.500.000,00	0,00	955.000.000,00	972.500.000,00		
1.03 . 1.03.01 . 01 . 07 . 12	Peningkatan Jalan Babai-Teluk Betung	18.900.000,00	0,00	981.100.000,00	1.000.000.000,00	(50.500.000,00)	94,95
		17.500.000,00	0,00	932.000.000,00	949.500.000,00		
1.03 . 1.03.01 . 01 . 07 . 13	Peningkatan Jalan Bintang Kurung-Teluk Sampudau-Muara Talang	18.900.000,00	0,00	981.100.000,00	1.000.000.000,00	(52.500.000,00)	94,75
		17.500.000,00	0,00	930.000.000,00	947.500.000,00		
1.03 . 1.03.01 . 01 . 07 . 14	Peningkatan Jalan Simpang Tiga Dangka-Wungkur Baru	29.400.000,00	100.000.000,00	1.870.600.000,00	2.000.000.000,00	(91.900.000,00)	95,41
		22.900.000,00	99.700.000,00	1.785.500.000,00	1.908.100.000,00		
1.03 . 1.03.01 . 01 . 07 . 15	Peningkatan Jalan Bangkuang - Teluk Timbau	18.900.000,00	100.000.000,00	1.381.100.000,00	1.500.000.000,00	(70.725.000,00)	95,29
		17.500.000,00	99.775.000,00	1.312.000.000,00	1.429.275.000,00		
1.03 . 1.03.01 . 01 . 07 . 16	Peningkatan Jalan Titian Beton Desa Batampang	16.050.000,00	0,00	983.950.000,00	1.000.000.000,00	(633.202.600,00)	36,68
		16.050.000,00	0,00	350.747.400,00	366.797.400,00		
1.03 . 1.03.01 . 01 . 07 . 18	Pengawasan Pembangunan Peningkatan dan Pemeliharaan Jalan dan Jembatan	0,00	300.000.000,00	0,00	300.000.000,00	(53.887.000,00)	82,04
		0,00	246.113.000,00	0,00	246.113.000,00		
1.03 . 1.03.01 . 01 . 07 . 19	Survey/Perencanaan Kegiatan Bidang Bina Marga TA.2018	0,00	150.000.000,00	0,00	150.000.000,00	(21.000.000,00)	86,00
		0,00	129.000.000,00	0,00	129.000.000,00		



KODE	URAIAN URUSAN, ORGANISASI, PROGRAM DAN KEGIATAN	ANGGARAN				BERTAMBAH / (BERKURANG)	
		REALISASI					
		JENIS BELANJA			JUMLAH	(Rp)	(%)
		PEGAWAI	BARANG & JASA	MODAL			
1	2	3	4	5	6 = 3 + 4 + 5	7	8
1.03 . 1.03.01 . 01 . 07 . 20	Survey dan Perencanaan Teknis Jalan Barito Raya ke Sababilah (5Km)	0,00	100.000.000,00	0,00	100.000.000,00	(5.000.000,00)	95,00
		0,00	95.000.000,00	0,00	95.000.000,00		
1.03 . 1.03.01 . 01 . 07 . 21	Peningkatan Jalan dalam Desa Penda Asam	0,00	0,00	1.000.000.000,00	1.000.000.000,00	(39.950.000,00)	96,01
		0,00	0,00	960.050.000,00	960.050.000,00		
1.03 . 1.03.01 . 01 . 07 . 22	Pengecoran Gang Purnama Jalan Pembangunan Buntok	0,00	0,00	100.000.000,00	100.000.000,00	(425.000,00)	99,58
		0,00	0,00	99.575.000,00	99.575.000,00		
1.03 . 1.03.01 . 01 . 07 . 23	Penimbunan Oprit Jembatan Trans Margajaya	0,00	0,00	300.000.000,00	300.000.000,00	(10.500.000,00)	96,50
		0,00	0,00	289.500.000,00	289.500.000,00		
1.03 . 1.03.01 . 01 . 07 . 24	Pengecoran Kembali Gang Nurulhuda RT.45 Jalan Pahlawan Atas Buntok	0,00	0,00	200.000.000,00	200.000.000,00	(825.000,00)	99,59
		0,00	0,00	199.175.000,00	199.175.000,00		
1.03 . 1.03.01 . 01 . 15	<b>Program pembangunan jalan dan jembatan</b>	75.200.000,00	387.050.000,00	32.270.831.000,00	32.733.081.000,00	(860.356.000,00)	97,37
		64.400.000,00	383.900.000,00	31.424.425.000,00	31.872.725.000,00		
1.03 . 1.03.01 . 01 . 15 . 08	Pembangunan Jalan & Jembatan Ruas Jalan Buyui - Malungai Raya (Swakelola TMMD Tahun 2017)	0,00	0,00	1.500.000.000,00	1.500.000.000,00	0,00	100,00
		0,00	0,00	1.500.000.000,00	1.500.000.000,00		
1.03 . 1.03.01 . 01 . 15 . 09	Pembangunan Jembatan Ruas Jalan B. A. Tidja (Jln. Kaladan - Talio)	47.950.000,00	352.050.000,00	28.385.000.000,00	28.785.000.000,00	(765.250.000,00)	97,34
		38.250.000,00	349.000.000,00	27.632.500.000,00	28.019.750.000,00		
1.03 . 1.03.01 . 01 . 15 . 10	Pembangunan Jembatan Gantung ke Kuburan Desa Sanggu	14.100.000,00	35.000.000,00	1.098.981.000,00	1.148.081.000,00	(56.481.000,00)	95,08
		13.700.000,00	34.900.000,00	1.043.000.000,00	1.091.600.000,00		
1.03 . 1.03.01 . 01 . 15 . 11	Pembangunan Jalan Titian Danau Bambaler	13.150.000,00	0,00	386.850.000,00	400.000.000,00	(16.550.000,00)	95,86
		12.450.000,00	0,00	371.000.000,00	383.450.000,00		
1.03 . 1.03.01 . 01 . 15 . 12	Pembuatan Boxcalvert Jalan D.Mangkusari	0,00	0,00	150.000.000,00	150.000.000,00	(825.000,00)	99,45
		0,00	0,00	149.175.000,00	149.175.000,00		
1.03 . 1.03.01 . 01 . 15 . 13	Pembangunan Jalan Siring Beton Gang Roqi Ar-Rahman RT.42 Jalan Buntok-Asam	0,00	0,00	200.000.000,00	200.000.000,00	(825.000,00)	99,59
		0,00	0,00	199.175.000,00	199.175.000,00		
1.03 . 1.03.01 . 01 . 15 . 14	Pembangunan Siring Timbun Jalan Pemuda Desa Kalahien (Lanjutan)	0,00	0,00	450.000.000,00	450.000.000,00	(19.700.000,00)	95,62
		0,00	0,00	430.300.000,00	430.300.000,00		
1.03 . 1.03.01 . 01 . 15 . 15	Pembangunan Gang Kamaja I Buntok	0,00	0,00	100.000.000,00	100.000.000,00	(725.000,00)	99,28
		0,00	0,00	99.275.000,00	99.275.000,00		

KODE	URAIAN URUSAN, ORGANISASI, PROGRAM DAN KEGIATAN	ANGGARAN				BERTAMBAH / (BERKURANG)	
		REALISASI					
		JENIS BELANJA			JUMLAH	(Rp)	(%)
		PEGAWAI	BARANG & JASA	MODAL			
1	2	3	4	5	6 = 3 + 4 + 5	7	8
1.03 . 1.03.01 . 01 . 16	<b>Program pembangunan saluran drainase/gorong-gorong</b>	51.800.000,00	832.300.000,00	1.565.900.000,00	2.450.000.000,00	(133.450.000,00)	94,55
		43.950.000,00	780.000.000,00	1.492.600.000,00	2.316.550.000,00		
1.03 . 1.03.01 . 01 . 16 . 01	Pembangunan Drainase Jalan Dalam Kota Buntok	18.150.000,00	7.000.000,00	694.850.000,00	720.000.000,00	(44.800.000,00)	93,78
		14.100.000,00	0,00	661.100.000,00	675.200.000,00		
1.03 . 1.03.01 . 01 . 16 . 02	Rehabilitasi Drainase Jalan Pelita Raya (SMPN-2 Buntok)	18.950.000,00	10.000.000,00	871.050.000,00	900.000.000,00	(50.050.000,00)	94,44
		18.450.000,00	0,00	831.500.000,00	849.950.000,00		
1.03 . 1.03.01 . 01 . 16 . 03	Rehabilitasi Drainase Jalan K.H. Dewantara (SDN-10 Buntok)	14.700.000,00	635.300.000,00	0,00	650.000.000,00	(38.600.000,00)	94,06
		11.400.000,00	600.000.000,00	0,00	611.400.000,00		
1.03 . 1.03.01 . 01 . 16 . 04	Pembersihan dan Rehabilitasi Drainase Dalam Kota Buntok (Swakelola)	0,00	180.000.000,00	0,00	180.000.000,00	0,00	100,00
		0,00	180.000.000,00	0,00	180.000.000,00		
1.03 . 1.03.01 . 01 . 18	<b>Program rehabilitasi/pemeliharaan jalan dan jembatan</b>	0,00	1.620.000.000,00	5.767.240.100,00	7.387.240.100,00	(864.652.100,00)	88,30
		0,00	1.551.170.000,00	4.971.418.000,00	6.522.588.000,00		
1.03 . 1.03.01 . 01 . 18 . 03	Rehabilitasi/pemeliharaan jalan	0,00	0,00	1.267.240.100,00	1.267.240.100,00	(243.943.100,00)	80,75
		0,00	0,00	1.023.297.000,00	1.023.297.000,00		
1.03 . 1.03.01 . 01 . 18 . 09	Pemeliharaan jalan dalam kota	0,00	0,00	1.000.000.000,00	1.000.000.000,00	(34.850.000,00)	96,52
		0,00	0,00	965.150.000,00	965.150.000,00		
1.03 . 1.03.01 . 01 . 18 . 10	Pengawasan Pemeliharaan jalan dalam kota	0,00	40.000.000,00	0,00	40.000.000,00	(1.810.000,00)	95,48
		0,00	38.190.000,00	0,00	38.190.000,00		
1.03 . 1.03.01 . 01 . 18 . 11	Pemeliharaan jalan di Kecamatan Dusun Hilir	0,00	0,00	500.000.000,00	500.000.000,00	(22.450.000,00)	95,51
		0,00	0,00	477.550.000,00	477.550.000,00		
1.03 . 1.03.01 . 01 . 18 . 12	Pemeliharaan jalan di Kecamatan Dusun Selatan	0,00	0,00	500.000.000,00	500.000.000,00	(24.450.000,00)	95,11
		0,00	0,00	475.550.000,00	475.550.000,00		
1.03 . 1.03.01 . 01 . 18 . 13	Pemeliharaan jalan di Kecamatan Dusun Utara	0,00	0,00	500.000.000,00	500.000.000,00	(8.038.000,00)	98,39
		0,00	0,00	491.962.000,00	491.962.000,00		
1.03 . 1.03.01 . 01 . 18 . 14	Pemeliharaan jalan di Kecamatan Karau Kuala	0,00	0,00	500.000.000,00	500.000.000,00	(19.894.000,00)	96,02
		0,00	0,00	480.106.000,00	480.106.000,00		
1.03 . 1.03.01 . 01 . 18 . 15	Pemeliharaan jalan di Kecamatan Karau Jenamas	0,00	0,00	500.000.000,00	500.000.000,00	(19.572.000,00)	96,09
		0,00	0,00	480.428.000,00	480.428.000,00		
1.03 . 1.03.01 . 01 . 18 . 16	Pemeliharaan jalan di Kecamatan GB.Awai	0,00	0,00	500.000.000,00	500.000.000,00	(22.200.000,00)	95,56
		0,00	0,00	477.800.000,00	477.800.000,00		

KODE	URAIAN URUSAN, ORGANISASI, PROGRAM DAN KEGIATAN	ANGGARAN				BERTAMBAH / (BERKURANG)	
		REALISASI					
		JENIS BELANJA			JUMLAH	(Rp)	(%)
		PEGAWAI	BARANG & JASA	MODAL			
1	2	3	4	5	6 = 3 + 4 + 5	7	8
1.03 . 1.03.01 . 01 . 18 . 17	Pengawasan Pemeliharaan jalan antar Kecamatan	0,00	80.000.000,00	0,00	80.000.000,00	(4.500.000,00)	94,38
		0,00	75.500.000,00	0,00	75.500.000,00		
1.03 . 1.03.01 . 01 . 18 . 18	Pemeliharaan Jembatan Surupanji	0,00	0,00	400.000.000,00	400.000.000,00	(400.000.000,00)	0,00
		0,00	0,00	0,00	0,00		
1.03 . 1.03.01 . 01 . 18 . 23	Pelebaran Jalan Simpang Asam (Karabung)	0,00	0,00	100.000.000,00	100.000.000,00	(425.000,00)	99,58
		0,00	0,00	99.575.000,00	99.575.000,00		
1.03 . 1.03.01 . 01 . 18 . 29	Rehab Median Jalan, Trotoar dan Bundaran Dalam Kota Buntok (Perubahan)	0,00	1.375.000.000,00	0,00	1.375.000.000,00	(55.150.000,00)	95,99
		0,00	1.319.850.000,00	0,00	1.319.850.000,00		
1.03 . 1.03.01 . 01 . 18 . 30	Pengawasan Rehab Median Jalan, Trotoar dan Bundaran Dalam Kota Buntok (Perubahan)	0,00	125.000.000,00	0,00	125.000.000,00	(7.370.000,00)	94,10
		0,00	117.630.000,00	0,00	117.630.000,00		
1.03 . 1.03.01 . 01 . 24	Program Rehabilitasi Jaringan Irigasi dan Rawa	281.550.000,00	681.950.000,00	4.094.141.000,00	5.057.641.000,00	(55.536.026,00)	98,90
		274.200.000,00	681.254.974,00	4.046.650.000,00	5.002.104.974,00		
1.03 . 1.03.01 . 01 . 24 . 01	Rehabilitasi Jaringan Irigasi Rawa	0,00	0,00	4.057.641.000,00	4.057.641.000,00	(47.491.000,00)	98,83
		0,00	0,00	4.010.150.000,00	4.010.150.000,00		
1.03 . 1.03.01 . 01 . 24 . 02	Peningkatan Fungsi Jaringan Irigasi yang telah dibangun (Swakelola)	0,00	300.000.000,00	0,00	300.000.000,00	0,00	100,00
		0,00	300.000.000,00	0,00	300.000.000,00		
1.03 . 1.03.01 . 01 . 24 . 03	Pengelolaan Kegiatan Bidang Sumber Daya Air	121.800.000,00	118.200.000,00	0,00	240.000.000,00	(7.354.426,00)	96,94
		114.450.000,00	118.195.574,00	0,00	232.645.574,00		
1.03 . 1.03.01 . 01 . 24 . 04	Kegiatan Rehabilitasi Jaringan Irigasi dan Rawa	97.750.000,00	52.250.000,00	0,00	150.000.000,00	(73.000,00)	99,95
		97.750.000,00	52.177.000,00	0,00	149.927.000,00		
1.03 . 1.03.01 . 01 . 24 . 05	Kegiatan Evaluasi dan Pembinaan Jaringan Irigasi Perkumpulan Petani Pemakai Air (P3A)	0,00	50.000.000,00	0,00	50.000.000,00	(617.600,00)	98,76
		0,00	49.382.400,00	0,00	49.382.400,00		
1.03 . 1.03.01 . 01 . 24 . 06	Inventarisasi Jaringan Irigasi dan Rawa tersebar di 6 Kecamatan (Swakelola)	62.000.000,00	36.500.000,00	36.500.000,00	135.000.000,00	0,00	100,00
		62.000.000,00	36.500.000,00	36.500.000,00	135.000.000,00		
1.03 . 1.03.01 . 01 . 24 . 22	Perencanaan Kegiatan Bidang SDA Tahun 2018	0,00	125.000.000,00	0,00	125.000.000,00	0,00	100,00
		0,00	125.000.000,00	0,00	125.000.000,00		
1.03 . 1.03.01 . 01 . 26	Program Peningkatan Jaringan Irigasi dan Rawa	63.000.000,00	17.785.000,00	4.993.215.000,00	5.074.000.000,00	(248.374.000,00)	95,10
		63.000.000,00	10.632.000,00	4.751.994.000,00	4.825.626.000,00		

KODE	URAIAN URUSAN, ORGANISASI, PROGRAM DAN KEGIATAN	ANGGARAN				BERTAMBAH / (BERKURANG)	
		REALISASI					
		JENIS BELANJA			JUMLAH	(Rp)	(%)
		PEGAWAI	BARANG & JASA	MODAL			
1	2	3	4	5	6 = 3 + 4 + 5	7	8
1.03 . 1.03.01 . 01 . 26 . 01	Peningkatan Jaringan Irigasi dan Rawa	0,00	0,00	4.974.000.000,00	4.974.000.000,00	(241.221.000,00)	95,15
		0,00	0,00	4.732.779.000,00	4.732.779.000,00		
1.03 . 1.03.01 . 01 . 26 . 02	Peningkatan dan Pembangunan Jaringan Irigasi dan Rawa	63.000.000,00	17.785.000,00	19.215.000,00	100.000.000,00	(7.153.000,00)	92,85
		63.000.000,00	10.632.000,00	19.215.000,00	92.847.000,00		
1.03 . 1.03.01 . 01 . 27	<b>Program Pengembangan Air Minum</b>	100.000.000,00	3.250.000.000,00	1.965.000.000,00	5.315.000.000,00	(248.359.103,00)	95,33
		61.950.000,00	3.111.638.897,00	1.893.052.000,00	5.066.640.897,00		
1.03 . 1.03.01 . 01 . 27 . 01	Pembangunan Sarana dan Prasarana Air Bersih Pedesaan	0,00	0,00	1.265.000.000,00	1.265.000.000,00	(51.450.000,00)	95,93
		0,00	0,00	1.213.550.000,00	1.213.550.000,00		
1.03 . 1.03.01 . 01 . 27 . 02	Pembangunan Sarana dan Prasarana Air Bersih Perkotaan	0,00	3.000.000.000,00	700.000.000,00	3.700.000.000,00	(158.775.600,00)	95,71
		0,00	2.861.722.400,00	679.502.000,00	3.541.224.400,00		
1.03 . 1.03.01 . 01 . 27 . 03	Pembinaan SPAM Perdesaan	100.000.000,00	50.000.000,00	0,00	150.000.000,00	(38.133.503,00)	74,58
		61.950.000,00	49.916.497,00	0,00	111.866.497,00		
1.03 . 1.03.01 . 01 . 27 . 05	Pengelolaan Kegiatan Pamsimas	0,00	100.000.000,00	0,00	100.000.000,00	0,00	100,00
		0,00	100.000.000,00	0,00	100.000.000,00		
1.03 . 1.03.01 . 01 . 27 . 06	Peningkatan Pengelelolaan Kegiatan DAK Air Minum Tahun 2017	0,00	100.000.000,00	0,00	100.000.000,00	0,00	100,00
		0,00	100.000.000,00	0,00	100.000.000,00		
1.03 . 1.03.01 . 01 . 28	<b>Program Perluasan dan Peningkatan SR</b>	0,00	0,00	296.000.000,00	296.000.000,00	(11.000.000,00)	96,28
		0,00	0,00	285.000.000,00	285.000.000,00		
1.03 . 1.03.01 . 01 . 28 . 01	Pengadaan dan Pemasangan Jaringan di IKK Patas	0,00	0,00	296.000.000,00	296.000.000,00	(11.000.000,00)	96,28
		0,00	0,00	285.000.000,00	285.000.000,00		
1.03 . 1.03.01 . 01 . 29	<b>Program Pembangunan Sarana Pengolahan Air Minum (SPAM)</b>	0,00	0,00	3.200.000.000,00	3.200.000.000,00	(77.700.000,00)	97,57
		0,00	0,00	3.122.300.000,00	3.122.300.000,00		
1.03 . 1.03.01 . 01 . 29 . 01	Pembangunan IPA 10 Ltr/Detik di Desa Talio	0,00	0,00	3.200.000.000,00	3.200.000.000,00	(77.700.000,00)	97,57
		0,00	0,00	3.122.300.000,00	3.122.300.000,00		
1.03 . 1.03.01 . 01 . 30	<b>Program Pembangunan Prasarana Sanitasi</b>	0,00	200.000.000,00	4.946.707.000,00	5.146.707.000,00	(360.000.000,00)	93,01
		0,00	200.000.000,00	4.586.707.000,00	4.786.707.000,00		
1.03 . 1.03.01 . 01 . 30 . 01	Pembuatan Prasarana Sanitasi	0,00	0,00	4.946.707.000,00	4.946.707.000,00	(360.000.000,00)	92,72
		0,00	0,00	4.586.707.000,00	4.586.707.000,00		
1.03 . 1.03.01 . 01 . 30 . 02	Peningkatan Pengelelolaan Kegiatan DAK Sanitasi Tahun 2017	0,00	200.000.000,00	0,00	200.000.000,00	0,00	100,00
		0,00	200.000.000,00	0,00	200.000.000,00		

KODE	URAIAN URUSAN, ORGANISASI, PROGRAM DAN KEGIATAN	ANGGARAN				BERTAMBAH / (BERKURANG)	
		REALISASI					
		JENIS BELANJA			JUMLAH	(Rp)	(%)
		PEGAWAI	BARANG & JASA	MODAL			
1	2	3	4	5	6 = 3 + 4 + 5	7	8
1.03 . 1.03.01 . 01 . 31	<b>Program Penyehatan Lingkungan Permukiman (PLP)</b>	385.650.000,00	409.350.000,00	3.105.000.000,00	3.900.000.000,00	(33.395.411,00)	99,14
		385.649.000,00	404.998.589,00	3.075.957.000,00	3.866.604.589,00		
1.03 . 1.03.01 . 01 . 31 . 01	Prasarana Drainase Lingkungan	0,00	0,00	550.000.000,00	550.000.000,00	(400.000,00)	99,93
		0,00	0,00	549.600.000,00	549.600.000,00		
1.03 . 1.03.01 . 01 . 31 . 02	Prasarana Jalan Lingkungan	0,00	0,00	2.255.000.000,00	2.255.000.000,00	(12.593.000,00)	99,44
		0,00	0,00	2.242.407.000,00	2.242.407.000,00		
1.03 . 1.03.01 . 01 . 31 . 03	Pengelolaan Kegiatan Bidang Cipta Karya	114.600.000,00	160.400.000,00	0,00	275.000.000,00	(341.411,00)	99,88
		114.600.000,00	160.058.589,00	0,00	274.658.589,00		
1.03 . 1.03.01 . 01 . 31 . 04	Survey/Perencanaan dan Pengawasan Kegiatan Bidang Cipta Karya Tahun 2017	175.000.000,00	75.000.000,00	0,00	250.000.000,00	(1.000,00)	100,00
		174.999.000,00	75.000.000,00	0,00	249.999.000,00		
1.03 . 1.03.01 . 01 . 31 . 05	Kegiatan Pemilihan Duta Sanitasi dan LPS	0,00	30.000.000,00	0,00	30.000.000,00	0,00	100,00
		0,00	30.000.000,00	0,00	30.000.000,00		
1.03 . 1.03.01 . 01 . 31 . 06	Kegiatan Pelaksanaan PPSP Tahun 2017	48.050.000,00	1.950.000,00	0,00	50.000.000,00	0,00	100,00
		48.050.000,00	1.950.000,00	0,00	50.000.000,00		
1.03 . 1.03.01 . 01 . 31 . 07	Pengelolaan Kegiatan Sanimas	48.000.000,00	17.000.000,00	0,00	65.000.000,00	(10.000,00)	99,98
		48.000.000,00	16.990.000,00	0,00	64.990.000,00		
1.03 . 1.03.01 . 01 . 31 . 23	Perencanaan Kegiatan Bidang Cipta Karya Tahun 2018	0,00	125.000.000,00	0,00	125.000.000,00	(4.000.000,00)	96,80
		0,00	121.000.000,00	0,00	121.000.000,00		
1.03 . 1.03.01 . 01 . 31 . 24	Rehab Halaman RSUD Jaraga Sasameh	0,00	0,00	300.000.000,00	300.000.000,00	(16.050.000,00)	94,65
		0,00	0,00	283.950.000,00	283.950.000,00		
1.03 . 1.03.01 . 01 . 32	<b>Program Penataan Ruang Kabupaten</b>	208.850.000,00	3.891.150.000,00	0,00	4.100.000.000,00	(109.862.707,00)	97,32
		205.850.000,00	3.784.287.293,00	0,00	3.990.137.293,00		
1.03 . 1.03.01 . 01 . 32 . 01	Kegiatan Penataan Ruang Wilayah Kabupaten	0,00	3.405.000.000,00	0,00	3.405.000.000,00	(76.808.325,00)	97,74
		0,00	3.328.191.675,00	0,00	3.328.191.675,00		
1.03 . 1.03.01 . 01 . 32 . 02	Kegiatan penataan Ruang Kota dan Kawasan	0,00	120.000.000,00	0,00	120.000.000,00	(3.600.000,00)	97,00
		0,00	116.400.000,00	0,00	116.400.000,00		
1.03 . 1.03.01 . 01 . 32 . 03	Kegiatan Publikasi dan Sosialisasi Produk Hukum Penataan Ruang	11.750.000,00	38.250.000,00	0,00	50.000.000,00	(5.000,00)	99,99
		11.750.000,00	38.245.000,00	0,00	49.995.000,00		
1.03 . 1.03.01 . 01 . 32 . 04	Kegiatan Sosialisasi dan Publikasi Lomba Tata Ruang	33.750.000,00	41.250.000,00	0,00	75.000.000,00	(707.500,00)	99,06
		33.750.000,00	40.542.500,00	0,00	74.292.500,00		

KODE	URAIAN URUSAN, ORGANISASI, PROGRAM DAN KEGIATAN	ANGGARAN				BERTAMBAH / (BERKURANG)	
		REALISASI					
		JENIS BELANJA			JUMLAH	(Rp)	(%)
		PEGAWAI	BARANG & JASA	MODAL			
1	2	3	4	5	6 = 3 + 4 + 5	7	8
1.03 . 1.03.01 . 01 . 32 . 05	Kegiatan Pengendalian Ruang Kota dan Kawasan	23.250.000,00	76.750.000,00	0,00	100.000.000,00	(392.200,00)	99,61
		23.250.000,00	76.357.800,00	0,00	99.607.800,00		
1.03 . 1.03.01 . 01 . 32 . 06	Kegiatan Publikasi dan Sosialisasi Penataan Ruang	64.200.000,00	35.800.000,00	0,00	100.000.000,00	(17.419.772,00)	82,58
		64.200.000,00	18.380.228,00	0,00	82.580.228,00		
1.03 . 1.03.01 . 01 . 32 . 07	Pengelolaan Bidang Penataan Ruang	75.900.000,00	174.100.000,00	0,00	250.000.000,00	(10.929.910,00)	95,63
		72.900.000,00	166.170.090,00	0,00	239.070.090,00		
1.03 . 1.03.01 . 01 . 33	<b>Program Pembinaan Jasa Konstruksi</b>	171.300.000,00	293.700.000,00	50.000.000,00	515.000.000,00	(29.385.000,00)	94,29
		171.300.000,00	264.477.000,00	49.838.000,00	485.615.000,00		
1.03 . 1.03.01 . 01 . 33 . 01	Pelayanan Perijinan IUJK dan Penyediaan Administrasi Jasa Konstruksi	88.200.000,00	61.800.000,00	50.000.000,00	200.000.000,00	(182.000,00)	99,91
		88.200.000,00	61.780.000,00	49.838.000,00	199.818.000,00		
1.03 . 1.03.01 . 01 . 33 . 02	Sosialisasi Jasa Konstruksi	21.750.000,00	78.250.000,00	0,00	100.000.000,00	(7.229.000,00)	92,77
		21.750.000,00	71.021.000,00	0,00	92.771.000,00		
1.03 . 1.03.01 . 01 . 33 . 03	Diseminasi Regulasi Jasa Konstruksi	9.750.000,00	40.250.000,00	0,00	50.000.000,00	(289.000,00)	99,42
		9.750.000,00	39.961.000,00	0,00	49.711.000,00		
1.03 . 1.03.01 . 01 . 33 . 04	Pengelolaan Bidang Jasa Konstruksi	51.600.000,00	113.400.000,00	0,00	165.000.000,00	(21.685.000,00)	86,86
		51.600.000,00	91.715.000,00	0,00	143.315.000,00		
1.03 . 1.03.01 . 01 . 41	<b>Program Bina Teknik/Bina Program</b>	443.100.000,00	1.901.400.000,00	55.500.000,00	2.400.000.000,00	(37.464.900,00)	98,44
		443.100.000,00	1.863.935.100,00	55.500.000,00	2.362.535.100,00		
1.03 . 1.03.01 . 01 . 41 . 01	Pengelolaan Bina Teknik/Bina Program	66.600.000,00	177.900.000,00	55.500.000,00	300.000.000,00	(1.245.000,00)	99,59
		66.600.000,00	176.655.000,00	55.500.000,00	298.755.000,00		
1.03 . 1.03.01 . 01 . 41 . 02	Penyediaan Jasa Pelayanan Panitia Penerima Hasil Pekerjaan (PPHP)	206.500.000,00	43.500.000,00	0,00	250.000.000,00	(37.500,00)	99,99
		206.500.000,00	43.462.500,00	0,00	249.962.500,00		
1.03 . 1.03.01 . 01 . 41 . 03	Pembinaan, Evaluasi dan Monitoring	0,00	100.000.000,00	0,00	100.000.000,00	(339.000,00)	99,66
		0,00	99.661.000,00	0,00	99.661.000,00		
1.03 . 1.03.01 . 01 . 41 . 04	Penyusunan Basic Price	32.000.000,00	118.000.000,00	0,00	150.000.000,00	(200.000,00)	99,87
		32.000.000,00	117.800.000,00	0,00	149.800.000,00		
1.03 . 1.03.01 . 01 . 41 . 05	Penyusunan Pelaporan e-monitoring DAK	69.000.000,00	31.000.000,00	0,00	100.000.000,00	(366.400,00)	99,63
		69.000.000,00	30.633.600,00	0,00	99.633.600,00		
1.03 . 1.03.01 . 01 . 41 . 06	Penyusunan Laporan Realisasi Fisik dan Keuangan	69.000.000,00	31.000.000,00	0,00	100.000.000,00	(47.000,00)	99,95
		69.000.000,00	30.953.000,00	0,00	99.953.000,00		

KODE	URAIAN URUSAN, ORGANISASI, PROGRAM DAN KEGIATAN	ANGGARAN				BERTAMBAH / (BERKURANG)	
		REALISASI					
		JENIS BELANJA			JUMLAH	(Rp)	(%)
		PEGAWAI	BARANG & JASA	MODAL			
1	2	3	4	5	6 = 3 + 4 + 5	7	8
1.03 . 1.03.01 . 01 . 41 . 07	Survey / Perencanaan Pembangunan, Peningkatan dan Pemeliharaan Jalan dan Jembatan TA. 2017	0,00	300.000.000,00	0,00	300.000.000,00	0,00	100,00
		0,00	300.000.000,00	0,00	300.000.000,00		
1.03 . 1.03.01 . 01 . 41 . 08	Perencanaan jalan dalam kota TA 2018 paket I	0,00	200.000.000,00	0,00	200.000.000,00	(6.200.000,00)	96,90
		0,00	193.800.000,00	0,00	193.800.000,00		
1.03 . 1.03.01 . 01 . 41 . 09	Perencanaan jalan dalam kota TA 2018 paket II	0,00	200.000.000,00	0,00	200.000.000,00	(7.700.000,00)	96,15
		0,00	192.300.000,00	0,00	192.300.000,00		
1.03 . 1.03.01 . 01 . 41 . 10	Perencanaan jalan antar kecamatan TA 2018 paket I	0,00	200.000.000,00	0,00	200.000.000,00	(8.330.000,00)	95,84
		0,00	191.670.000,00	0,00	191.670.000,00		
1.03 . 1.03.01 . 01 . 41 . 11	Perencanaan jalan antar kecamatan TA 2018 paket II	0,00	200.000.000,00	0,00	200.000.000,00	(8.000.000,00)	96,00
		0,00	192.000.000,00	0,00	192.000.000,00		
1.03 . 1.03.01 . 01 . 41 . 12	DED Jalan Buntok - Jelapat - Desa Baru	0,00	300.000.000,00	0,00	300.000.000,00	(5.000.000,00)	98,33
		0,00	295.000.000,00	0,00	295.000.000,00		
1.03 . 1.03.01 . 01 . 42	<b>Program Pemeliharaan Jalan Percepatan Infrastruktur Publik Daerah Bidang Jalan(Perubahan)</b>	0,00	29.910.000.000,00	0,00	29.910.000.000,00	(934.228.000,00)	96,88
		0,00	28.975.772.000,00	0,00	28.975.772.000,00		
1.03 . 1.03.01 . 01 . 42 . 01	Pemeliharaan Jalan di Kecamatan Dusun Selatan(Perubahan)	0,00	29.910.000.000,00	0,00	29.910.000.000,00	(934.228.000,00)	96,88
		0,00	28.975.772.000,00	0,00	28.975.772.000,00		
1.04	<b>Perumahan Rakyat dan Kawasan Pemukiman</b>	4.265.695.000,00	7.413.012.950,00	6.682.190.000,00	18.360.897.950,00	(1.866.316.691,00)	89,84
		4.213.065.000,00	7.080.126.259,00	5.201.390.000,00	16.494.581.259,00		
1.04 . 1.04.01	<b>DINAS PERUMAHAN, KAWASAN PERMUKIMAN DAN PERTANAHAN</b>	4.265.695.000,00	7.413.012.950,00	6.682.190.000,00	18.360.897.950,00	(1.866.316.691,00)	89,84
		4.213.065.000,00	7.080.126.259,00	5.201.390.000,00	16.494.581.259,00		
1.04 . 1.04.01 . 01	<b>DINAS PERUMAHAN, KAWASAN PERMUKIMAN DAN P</b>	4.265.695.000,00	7.413.012.950,00	6.682.190.000,00	18.360.897.950,00	(1.866.316.691,00)	89,84
		4.213.065.000,00	7.080.126.259,00	5.201.390.000,00	16.494.581.259,00		
1.04 . 1.04.01 . 01 . 01	<b>Program Pelayanan Administrasi Perkantoran</b>	356.085.000,00	1.370.703.950,00	40.240.000,00	1.767.028.950,00	(206.048.541,00)	88,34
		343.585.000,00	1.177.155.409,00	40.240.000,00	1.560.980.409,00		
1.04 . 1.04.01 . 01 . 01 . 01	Penyediaan jasa surat menyurat	0,00	3.000.000,00	0,00	3.000.000,00	0,00	100,00
		0,00	3.000.000,00	0,00	3.000.000,00		
1.04 . 1.04.01 . 01 . 01 . 02	Penyediaan jasa komunikasi, sumber daya air dan listrik	0,00	877.300.000,00	0,00	877.300.000,00	(193.277.457,00)	77,97
		0,00	684.022.543,00	0,00	684.022.543,00		

KODE	URAIAN URUSAN, ORGANISASI, PROGRAM DAN KEGIATAN	ANGGARAN				BERTAMBAH / (BERKURANG)	
		REALISASI					
		JENIS BELANJA			JUMLAH	(Rp)	(%)
		PEGAWAI	BARANG & JASA	MODAL			
1	2	3	4	5	6 = 3 + 4 + 5	7	8
1.04 . 1.04.01 . 01 . 01 . 11	Penyediaan barang cetakan dan penggandaan	0,00	28.250.000,00	0,00	28.250.000,00	0,00	100,00
		0,00	28.250.000,00	0,00	28.250.000,00		
1.04 . 1.04.01 . 01 . 01 . 12	Penyediaan komponen instalasi listrik/penerangan bangunan kantor	0,00	6.000.000,00	0,00	6.000.000,00	0,00	100,00
		0,00	6.000.000,00	0,00	6.000.000,00		
1.04 . 1.04.01 . 01 . 01 . 13	Penyediaan peralatan dan perlengkapan kantor	0,00	34.800.000,00	40.240.000,00	75.040.000,00	0,00	100,00
		0,00	34.800.000,00	40.240.000,00	75.040.000,00		
1.04 . 1.04.01 . 01 . 01 . 15	Penyediaan bahan bacaan dan peraturan perundang-undangan	0,00	40.000.000,00	0,00	40.000.000,00	0,00	100,00
		0,00	40.000.000,00	0,00	40.000.000,00		
1.04 . 1.04.01 . 01 . 01 . 17	Penyediaan makanan dan minuman	0,00	128.000.000,00	0,00	128.000.000,00	0,00	100,00
		0,00	128.000.000,00	0,00	128.000.000,00		
1.04 . 1.04.01 . 01 . 01 . 18	Rapat-rapat koordinasi dan konsultasi ke luar daerah	0,00	130.000.000,00	0,00	130.000.000,00	(212.084,00)	99,84
		0,00	129.787.916,00	0,00	129.787.916,00		
1.04 . 1.04.01 . 01 . 01 . 19	Tim Monitoring Pembinaan dan Evaluasi Dalam Daerah	0,00	60.000.000,00	0,00	60.000.000,00	(59.000,00)	99,90
		0,00	59.941.000,00	0,00	59.941.000,00		
1.04 . 1.04.01 . 01 . 01 . 20	Administrasi Kantor Belanja Bahan Pakai Habis	0,00	56.141.000,00	0,00	56.141.000,00	0,00	100,00
		0,00	56.141.000,00	0,00	56.141.000,00		
1.04 . 1.04.01 . 01 . 01 . 21	Penyediaan Jasa Administrasi Keuangan dan Pengurus Barang SKPD	303.960.000,00	550.000,00	0,00	304.510.000,00	0,00	100,00
		303.960.000,00	550.000,00	0,00	304.510.000,00		
1.04 . 1.04.01 . 01 . 01 . 22	Penyediaan Jasa Pelayanan dan Administrasi Pengadaan Barang dan Jasa	52.125.000,00	6.662.950,00	0,00	58.787.950,00	(12.500.000,00)	78,74
		39.625.000,00	6.662.950,00	0,00	46.287.950,00		
1.04 . 1.04.01 . 01 . 02	<b>Program Peningkatan Sarana dan Prasarana Aparatur</b>	4.200.000,00	37.030.000,00	93.800.000,00	135.030.000,00	(348.000,00)	99,74
		4.200.000,00	36.832.000,00	93.650.000,00	134.682.000,00		
1.04 . 1.04.01 . 01 . 02 . 45	Penataan Halaman Kantor DPKP	4.200.000,00	2.000.000,00	93.800.000,00	100.000.000,00	(150.000,00)	99,85
		4.200.000,00	2.000.000,00	93.650.000,00	99.850.000,00		
1.04 . 1.04.01 . 01 . 02 . 46	'Penyediaan Jasa Pemeliharaan dan Perzinan Kendaraan Dinas/ Operasional	0,00	35.030.000,00	0,00	35.030.000,00	(198.000,00)	99,43
		0,00	34.832.000,00	0,00	34.832.000,00		
1.04 . 1.04.01 . 01 . 03	<b>Program peningkatan disiplin aparatur</b>	0,00	64.020.000,00	0,00	64.020.000,00	0,00	100,00
		0,00	64.020.000,00	0,00	64.020.000,00		
1.04 . 1.04.01 . 01 . 03 . 02	Pengadaan pakaian dinas beserta perlengkapannya	0,00	64.020.000,00	0,00	64.020.000,00	0,00	100,00
		0,00	64.020.000,00	0,00	64.020.000,00		



KODE	URAIAN URUSAN, ORGANISASI, PROGRAM DAN KEGIATAN	ANGGARAN				BERTAMBAH / (BERKURANG)	
		REALISASI					
		JENIS BELANJA			JUMLAH	(Rp)	(%)
		PEGAWAI	BARANG & JASA	MODAL			
1	2	3	4	5	6 = 3 + 4 + 5	7	8
1.04 . 1.04.01 . 01 . 05	<b>Program Peningkatan Kapasitas Sumber Daya Aparatur</b>	0,00	50.000.000,00	0,00	50.000.000,00	(2.067.000,00)	95,87
		0,00	47.933.000,00	0,00	47.933.000,00		
1.04 . 1.04.01 . 01 . 05 . 01	Pendidikan dan pelatihan formal	0,00	50.000.000,00	0,00	50.000.000,00	(2.067.000,00)	95,87
		0,00	47.933.000,00	0,00	47.933.000,00		
1.04 . 1.04.01 . 01 . 06	<b>Program Perencanaan, Penelitian dan Pengembangan SDM</b>	19.150.000,00	3.250.000,00	0,00	22.400.000,00	0,00	100,00
		19.150.000,00	3.250.000,00	0,00	22.400.000,00		
1.04 . 1.04.01 . 01 . 06 . 01	Penyusunan RKA, Renja, Lakip, LKPJ dan LPPD	9.650.000,00	2.000.000,00	0,00	11.650.000,00	0,00	100,00
		9.650.000,00	2.000.000,00	0,00	11.650.000,00		
1.04 . 1.04.01 . 01 . 06 . 02	Penyusunan ANJAB ABK dan SOP	9.500.000,00	1.250.000,00	0,00	10.750.000,00	0,00	100,00
		9.500.000,00	1.250.000,00	0,00	10.750.000,00		
1.04 . 1.04.01 . 01 . 16	<b>Program Peningkatan Sarana Prasarana Umum (PSU)</b>	0,00	0,00	300.000.000,00	300.000.000,00	(350.000,00)	99,88
		0,00	0,00	299.650.000,00	299.650.000,00		
1.04 . 1.04.01 . 01 . 16 . 01	Kegiatan Penigkatan Prasarana dan Sarana Umum (PSU) Kawasan	0,00	0,00	300.000.000,00	300.000.000,00	(350.000,00)	99,88
		0,00	0,00	299.650.000,00	299.650.000,00		
1.04 . 1.04.01 . 01 . 20	<b>Program Penataan dan Pemeliharaan Makam</b>	192.200.000,00	1.347.800.000,00	15.000.000,00	1.555.000.000,00	(8.095.000,00)	99,48
		191.300.000,00	1.340.605.000,00	15.000.000,00	1.546.905.000,00		
1.04 . 1.04.01 . 01 . 20 . 01	survey dan Perencanaan Pemakaman	0,00	30.000.000,00	0,00	30.000.000,00	0,00	100,00
		0,00	30.000.000,00	0,00	30.000.000,00		
1.04 . 1.04.01 . 01 . 20 . 02	Peningkatan Kapasitas Pengelolaan Penataan dan Pemeliharaan Makam	192.200.000,00	160.800.000,00	15.000.000,00	368.000.000,00	(6.590.000,00)	98,21
		191.300.000,00	155.110.000,00	15.000.000,00	361.410.000,00		
1.04 . 1.04.01 . 01 . 20 . 04	Pembangunan Ruang Tunggu Pelayat Makam Muslimin Desa Sababilah	0,00	75.000.000,00	0,00	75.000.000,00	(50.000,00)	99,93
		0,00	74.950.000,00	0,00	74.950.000,00		
1.04 . 1.04.01 . 01 . 20 . 06	Pembangunan Siring Makam Khusus Khatimah Raut Buntok	0,00	100.000.000,00	0,00	100.000.000,00	(100.000,00)	99,90
		0,00	99.900.000,00	0,00	99.900.000,00		
1.04 . 1.04.01 . 01 . 20 . 07	Perbaikan Jalan ke Kuburan Kristen dan Katolik RT. 02 Desa Bipak Kali	0,00	75.000.000,00	0,00	75.000.000,00	(50.000,00)	99,93
		0,00	74.950.000,00	0,00	74.950.000,00		
1.04 . 1.04.01 . 01 . 20 . 08	Penataan Kuburan Muslimin Gang Kusuma Jl. RA.Kartini Buntok	0,00	100.000.000,00	0,00	100.000.000,00	(100.000,00)	99,90
		0,00	99.900.000,00	0,00	99.900.000,00		
1.04 . 1.04.01 . 01 . 20 . 11	Pembuatan Pagar Komplek Pemakaman Umum Desa Madara	0,00	85.000.000,00	0,00	85.000.000,00	(50.000,00)	99,94
		0,00	84.950.000,00	0,00	84.950.000,00		

KODE	URAIAN URUSAN, ORGANISASI, PROGRAM DAN KEGIATAN	ANGGARAN				BERTAMBAH / (BERKURANG)	
		REALISASI					
		JENIS BELANJA			JUMLAH	(Rp)	(%)
		PEGAWAI	BARANG & JASA	MODAL			
1	2	3	4	5	6 = 3 + 4 + 5	7	8
1.04 . 1.04.01 . 01 . 20 . 12	Pembangunan Makam Muslimin Jl. Karang paci Kel. Hilir Sper Buntok	0,00	70.000.000,00	0,00	70.000.000,00	(50.000,00)	99,93
		0,00	69.950.000,00	0,00	69.950.000,00		
1.04 . 1.04.01 . 01 . 20 . 14	Pembuatan Ruang Tunggu Pelayat TPU Desa Tetei Lanan	0,00	50.000.000,00	0,00	50.000.000,00	(50.000,00)	99,90
		0,00	49.950.000,00	0,00	49.950.000,00		
1.04 . 1.04.01 . 01 . 20 . 17	Pembuatan Ruang Tunggu Pelayat TPU Desa Hulu Tampang	0,00	50.000.000,00	0,00	50.000.000,00	(50.000,00)	99,90
		0,00	49.950.000,00	0,00	49.950.000,00		
1.04 . 1.04.01 . 01 . 20 . 18	Pembuatan Ruang Tunggu Pelayat TPU Bulu Desa Ngurit	0,00	50.000.000,00	0,00	50.000.000,00	(50.000,00)	99,90
		0,00	49.950.000,00	0,00	49.950.000,00		
1.04 . 1.04.01 . 01 . 20 . 19	Pembuatan Siring Pagar Kuburan TPU Sei Paken	0,00	100.000.000,00	0,00	100.000.000,00	(100.000,00)	99,90
		0,00	99.900.000,00	0,00	99.900.000,00		
1.04 . 1.04.01 . 01 . 20 . 20	Pembuatan Pagar Kuburan Muslimin RT.10 Desa Damparan	0,00	100.000.000,00	0,00	100.000.000,00	(100.000,00)	99,90
		0,00	99.900.000,00	0,00	99.900.000,00		
1.04 . 1.04.01 . 01 . 20 . 21	Pembuatan Pagar makam Katolik Desa Talio	0,00	125.000.000,00	0,00	125.000.000,00	(100.000,00)	99,92
		0,00	124.900.000,00	0,00	124.900.000,00		
1.04 . 1.04.01 . 01 . 20 . 22	Pembuatan Pagar Kuburan Muslimin Desa Talio	0,00	75.000.000,00	0,00	75.000.000,00	(50.000,00)	99,93
		0,00	74.950.000,00	0,00	74.950.000,00		
1.04 . 1.04.01 . 01 . 20 . 23	Pembuatan Siring Pagar Kuburan Muslimin Arsal RT. 02 Kel. Mangkatip	0,00	100.000.000,00	0,00	100.000.000,00	(100.000,00)	99,90
		0,00	99.900.000,00	0,00	99.900.000,00		
1.04 . 1.04.01 . 01 . 20 . 24	Asuransi Pasukan Pemakaman	0,00	2.000.000,00	0,00	2.000.000,00	(505.000,00)	74,75
		0,00	1.495.000,00	0,00	1.495.000,00		
1.04 . 1.04.01 . 01 . 22	<b>Program Pembangunan Permukiman Perkotaan Perdesaan</b>	0,00	350.000.000,00	3.125.000.000,00	3.475.000.000,00	(108.963.500,00)	96,86
		0,00	346.186.500,00	3.019.850.000,00	3.366.036.500,00		
1.04 . 1.04.01 . 01 . 22 . 01	Survey dan Perencanaan Pembangunan Peningkatan Kualitas PSU Permukiman Perkotaan dan Drainase Kawasan (Konsultan)	0,00	175.000.000,00	0,00	175.000.000,00	(2.855.500,00)	98,37
		0,00	172.144.500,00	0,00	172.144.500,00		
1.04 . 1.04.01 . 01 . 22 . 02	Pengawasan Kegiatan Pembangunan Peningkatan Kualitas PSU Permukiman Perkotaan dan Drainase Kawasan (Konsultan)	0,00	175.000.000,00	0,00	175.000.000,00	(958.000,00)	99,45
		0,00	174.042.000,00	0,00	174.042.000,00		
1.04 . 1.04.01 . 01 . 22 . 04	Pembangunan Jalan lingkungan Gg.Kenangan RT.06 RW.01 Kel. Jelapat	0,00	0,00	100.000.000,00	100.000.000,00	(100.000,00)	99,90
		0,00	0,00	99.900.000,00	99.900.000,00		

KODE	URAIAN URUSAN, ORGANISASI, PROGRAM DAN KEGIATAN	ANGGARAN				BERTAMBAH / (BERKURANG)	
		REALISASI					
		JENIS BELANJA			JUMLAH	(Rp)	(%)
		PEGAWAI	BARANG & JASA	MODAL			
1	2	3	4	5	6 = 3 + 4 + 5	7	8
1.04 . 1.04.01 . 01 . 22 . 05	Pembangunan Jalan lingkungan Gg.Pantai RT.08 RW.02 Kel. Jelapat	0,00	0,00	100.000.000,00	100.000.000,00	(150.000,00)	99,85
		0,00	0,00	99.850.000,00	99.850.000,00		
1.04 . 1.04.01 . 01 . 22 . 06	Peningkatan jalan lingkungan Gg.Permata Kel. Hilir Sper	0,00	0,00	100.000.000,00	100.000.000,00	(200.000,00)	99,80
		0,00	0,00	99.800.000,00	99.800.000,00		
1.04 . 1.04.01 . 01 . 22 . 07	Pembangunan jalan lingkungan Gg.Bersama I Jl. Kartini Kel. Hilir Sper	0,00	0,00	100.000.000,00	100.000.000,00	(100.000,00)	99,90
		0,00	0,00	99.900.000,00	99.900.000,00		
1.04 . 1.04.01 . 01 . 22 . 08	Pembangunan jalan lingkungan Gg.Palapa II Jl. Keladan Kel.Hilir Sper	0,00	0,00	100.000.000,00	100.000.000,00	(100.000,00)	99,90
		0,00	0,00	99.900.000,00	99.900.000,00		
1.04 . 1.04.01 . 01 . 22 . 09	Peningkatan Jalan Lingkungan Gg.Lisman Anas RT.19 Kel.Hilir Sper	0,00	0,00	100.000.000,00	100.000.000,00	(200.000,00)	99,80
		0,00	0,00	99.800.000,00	99.800.000,00		
1.04 . 1.04.01 . 01 . 22 . 10	Peningkatan jalan lingkungan Gg. Jari-Jari Jl. Pelita IV RT.36 RW.04 Kel. Buntok Kota	0,00	0,00	100.000.000,00	100.000.000,00	(100.000,00)	99,90
		0,00	0,00	99.900.000,00	99.900.000,00		
1.04 . 1.04.01 . 01 . 22 . 11	Peningkatan Jalan Lingkungan Gang Barito Raya RT.36 RW.04 Jl.Pelita IV Kel. Buntok Kota	0,00	0,00	100.000.000,00	100.000.000,00	(200.000,00)	99,80
		0,00	0,00	99.800.000,00	99.800.000,00		
1.04 . 1.04.01 . 01 . 22 . 12	Peningkatan Jalan Lingkungan Gg. Santika RT.02 Kel. Hilir Sper	0,00	0,00	100.000.000,00	100.000.000,00	(150.000,00)	99,85
		0,00	0,00	99.850.000,00	99.850.000,00		
1.04 . 1.04.01 . 01 . 22 . 13	Peningkatan Jalan Lingkungan (Rehab titian ulin) Gg. Anggrek I tembus Gg. Kepasturan RT.19 Buntok Kota	0,00	0,00	100.000.000,00	100.000.000,00	(200.000,00)	99,80
		0,00	0,00	99.800.000,00	99.800.000,00		
1.04 . 1.04.01 . 01 . 22 . 14	Peningkatan Jalan Lingkungan Gg. Sadariah RT.32 Buntok Kota	0,00	0,00	100.000.000,00	100.000.000,00	(250.000,00)	99,75
		0,00	0,00	99.750.000,00	99.750.000,00		
1.04 . 1.04.01 . 01 . 22 . 15	Peningkatan Jalan Lingkungan Gg. Palapa I Jl.Keladan Buntok	0,00	0,00	100.000.000,00	100.000.000,00	(200.000,00)	99,80
		0,00	0,00	99.800.000,00	99.800.000,00		
1.04 . 1.04.01 . 01 . 22 . 16	Peningkatan Jalan Lingkungan Gang Gotik Jl.KH.Dewantara RT.15 Kel. Hilir Sper	0,00	0,00	100.000.000,00	100.000.000,00	(200.000,00)	99,80
		0,00	0,00	99.800.000,00	99.800.000,00		
1.04 . 1.04.01 . 01 . 22 . 17	Peningkatan Jalan Lingkungan Gang Rajawali Jl. AMD I Buntok	0,00	0,00	100.000.000,00	100.000.000,00	(200.000,00)	99,80
		0,00	0,00	99.800.000,00	99.800.000,00		
1.04 . 1.04.01 . 01 . 22 . 18	Peningkatan Jalan Lingkungan Gang Perjuangan RT.47 Buntok	0,00	0,00	100.000.000,00	100.000.000,00	(100.000,00)	99,90
		0,00	0,00	99.900.000,00	99.900.000,00		

KODE	URAIAN URUSAN, ORGANISASI, PROGRAM DAN KEGIATAN	ANGGARAN				BERTAMBAH / (BERKURANG)	
		REALISASI					
		JENIS BELANJA			JUMLAH	(Rp)	(%)
		PEGAWAI	BARANG & JASA	MODAL			
1	2	3	4	5	6 = 3 + 4 + 5	7	8
1.04 . 1.04.01 . 01 . 22 . 19	Pembangunan Jalan Lingkungan Gang Raden Buntok	0,00	0,00	100.000.000,00	100.000.000,00	(200.000,00)	99,80
		0,00	0,00	99.800.000,00	99.800.000,00		
1.04 . 1.04.01 . 01 . 22 . 20	Peningkatan Jalan Lingkungan Gang Palapa VI Jl.Keladan Buntok	0,00	0,00	100.000.000,00	100.000.000,00	(200.000,00)	99,80
		0,00	0,00	99.800.000,00	99.800.000,00		
1.04 . 1.04.01 . 01 . 22 . 21	Peningkatan Jalan Lingkungan Gang Tani Makmur II RT.42 Buntok	0,00	0,00	100.000.000,00	100.000.000,00	(200.000,00)	99,80
		0,00	0,00	99.800.000,00	99.800.000,00		
1.04 . 1.04.01 . 01 . 22 . 22	Peningkatan Jalan Lingkungan Gg. Inpres RT.06 RW.01 Kel. Jelapat	0,00	0,00	100.000.000,00	100.000.000,00	(200.000,00)	99,80
		0,00	0,00	99.800.000,00	99.800.000,00		
1.04 . 1.04.01 . 01 . 22 . 23	Peningkatan Jalan Lingkungan Gg. Dawid Karani Jl.Pelita IV Buntok	0,00	0,00	100.000.000,00	100.000.000,00	(150.000,00)	99,85
		0,00	0,00	99.850.000,00	99.850.000,00		
1.04 . 1.04.01 . 01 . 22 . 24	Pembangunan Jalan Lingkungan Gang Rining Jl. Damang Ladar Buntok	0,00	0,00	100.000.000,00	100.000.000,00	(250.000,00)	99,75
		0,00	0,00	99.750.000,00	99.750.000,00		
1.04 . 1.04.01 . 01 . 22 . 25	Peningkatan Jalan Lingkungan Gang Ibunda VI Jl. Ibunda Buntok	0,00	0,00	100.000.000,00	100.000.000,00	(150.000,00)	99,85
		0,00	0,00	99.850.000,00	99.850.000,00		
1.04 . 1.04.01 . 01 . 22 . 26	Peningkatan Jalan Lingkungan Gang Penerangan Jl. Pelita IV Buntok	0,00	0,00	100.000.000,00	100.000.000,00	(250.000,00)	99,75
		0,00	0,00	99.750.000,00	99.750.000,00		
1.04 . 1.04.01 . 01 . 22 . 29	Pembangunan Gang Sasapat Buntok	0,00	0,00	100.000.000,00	100.000.000,00	(100.000.000,00)	0,00
		0,00	0,00	0,00	0,00		
1.04 . 1.04.01 . 01 . 22 . 30	Peningkatan Jalan Lingkungan Gang Beringin Jl. Pelita Raya Buntok	0,00	0,00	100.000.000,00	100.000.000,00	(250.000,00)	99,75
		0,00	0,00	99.750.000,00	99.750.000,00		
1.04 . 1.04.01 . 01 . 22 . 31	Pembangunan Jalan Lingkungan Gang Purnama A.3 Kel. Hilir Sper	0,00	0,00	200.000.000,00	200.000.000,00	(200.000,00)	99,90
		0,00	0,00	199.800.000,00	199.800.000,00		
1.04 . 1.04.01 . 01 . 22 . 32	Pembangunan Jalan gang Titian Jelapat Ujung RT. 02 Kelurahan Jelapat	0,00	0,00	100.000.000,00	100.000.000,00	(200.000,00)	99,80
		0,00	0,00	99.800.000,00	99.800.000,00		
1.04 . 1.04.01 . 01 . 22 . 33	Pembangunan Jalan Lingkungan Gang Fajar Jl. Asam RT. 42 RW. 04 Buntok	0,00	0,00	100.000.000,00	100.000.000,00	(150.000,00)	99,85
		0,00	0,00	99.850.000,00	99.850.000,00		
1.04 . 1.04.01 . 01 . 22 . 34	Pembangunan Jalan Lingkungan Gang Maranatha Jalan Pahlawan Buntok	0,00	0,00	75.000.000,00	75.000.000,00	(100.000,00)	99,87
		0,00	0,00	74.900.000,00	74.900.000,00		
1.04 . 1.04.01 . 01 . 22 . 35	Pembangunan Jalan Lingkungan Gang Melati Jl. Jaya Karsa Buntok	0,00	0,00	150.000.000,00	150.000.000,00	(200.000,00)	99,87
		0,00	0,00	149.800.000,00	149.800.000,00		

KODE	URAIAN URUSAN, ORGANISASI, PROGRAM DAN KEGIATAN	ANGGARAN				BERTAMBAH / (BERKURANG)	
		REALISASI					
		JENIS BELANJA			JUMLAH	(Rp)	(%)
		PEGAWAI	BARANG & JASA	MODAL			
1	2	3	4	5	6 = 3 + 4 + 5	7	8
1.04 . 1.04.01 . 01 . 23	<b>Program Pendataan dan Pembinaan Perumahan Swadaya</b>	0,00	500.000.000,00	0,00	500.000.000,00	(100.000,00)	99,98
		0,00	499.900.000,00	0,00	499.900.000,00		
1.04 . 1.04.01 . 01 . 23 . 01	Rehabilitasi RTLH Tersebar se Kab. Barito Selatan	0,00	500.000.000,00	0,00	500.000.000,00	(100.000,00)	99,98
		0,00	499.900.000,00	0,00	499.900.000,00		
1.04 . 1.04.01 . 01 . 24	<b>Program Perumahan dan Permukiman</b>	0,00	87.800.000,00	0,00	87.800.000,00	(100.000,00)	99,89
		0,00	87.700.000,00	0,00	87.700.000,00		
1.04 . 1.04.01 . 01 . 24 . 01	Inventarisasi Perumahan Swadaya	0,00	87.800.000,00	0,00	87.800.000,00	(100.000,00)	99,89
		0,00	87.700.000,00	0,00	87.700.000,00		
1.04 . 1.04.01 . 01 . 25	<b>Program Pembangunan Kawasan Permukiman</b>	0,00	150.000.000,00	300.000.000,00	450.000.000,00	(4.061.000,00)	99,10
		0,00	146.339.000,00	299.600.000,00	445.939.000,00		
1.04 . 1.04.01 . 01 . 25 . 01	Penanganan Kawasan Kumuh Jalan Jelapat Kelurahan Jelapat	0,00	0,00	150.000.000,00	150.000.000,00	(150.000,00)	99,90
		0,00	0,00	149.850.000,00	149.850.000,00		
1.04 . 1.04.01 . 01 . 25 . 02	Penanganan Kawasan Kumuh Jalan Veteran Kel. Buntok Kota	0,00	0,00	150.000.000,00	150.000.000,00	(250.000,00)	99,83
		0,00	0,00	149.750.000,00	149.750.000,00		
1.04 . 1.04.01 . 01 . 25 . 03	Pendataan dan Inventarisasi Jalan Lingkungan di Kota Buntok	0,00	150.000.000,00	0,00	150.000.000,00	(3.661.000,00)	97,56
		0,00	146.339.000,00	0,00	146.339.000,00		
1.04 . 2.05.01 . 01 . 26	<b>Program Penanganan Persampahan dan Limbah Lingkungan</b>	2.253.600.000,00	796.300.000,00	0,00	3.049.900.000,00	(10.168.000,00)	99,67
		2.247.200.000,00	792.532.000,00	0,00	3.039.732.000,00		
1.04 . 2.05.01 . 01 . 26 . 01	Penanganan Persampahan dan Limbah Lingkungan	2.253.600.000,00	796.300.000,00	0,00	3.049.900.000,00	(10.168.000,00)	99,67
		2.247.200.000,00	792.532.000,00	0,00	3.039.732.000,00		
1.04 . 2.05.01 . 01 . 27	<b>Program Sarana dan Prasarana Kebersihan</b>	0,00	480.839.000,00	0,00	480.839.000,00	(8.962.100,00)	98,14
		0,00	471.876.900,00	0,00	471.876.900,00		
1.04 . 2.05.01 . 01 . 27 . 01	Belanja Peralatan Kebersihan dan Bahan Bersih	0,00	40.000.000,00	0,00	40.000.000,00	0,00	100,00
		0,00	40.000.000,00	0,00	40.000.000,00		
1.04 . 2.05.01 . 01 . 27 . 02	Belanja Perawatan Kendaraan Bermotor	0,00	300.399.000,00	0,00	300.399.000,00	(8.249.000,00)	97,25
		0,00	292.150.000,00	0,00	292.150.000,00		
1.04 . 2.05.01 . 01 . 27 . 03	Perpanjangan STNK dan KIR Kelayakan Dump Truck/Arm roll	0,00	15.000.000,00	0,00	15.000.000,00	(713.100,00)	95,25
		0,00	14.286.900,00	0,00	14.286.900,00		
1.04 . 2.05.01 . 01 . 27 . 04	Belanja Pakaian Kerja Lapangan	0,00	40.000.000,00	0,00	40.000.000,00	0,00	100,00
		0,00	40.000.000,00	0,00	40.000.000,00		

KODE	URAIAN URUSAN, ORGANISASI, PROGRAM DAN KEGIATAN	ANGGARAN				BERTAMBAH / (BERKURANG)	
		REALISASI					
		JENIS BELANJA			JUMLAH	(Rp)	(%)
		PEGAWAI	BARANG & JASA	MODAL			
1	2	3	4	5	6 = 3 + 4 + 5	7	8
1.04 . 2.05.01 . 01 . 27 . 05	Belanja Pengadaan Alat-alat Bengkel	0,00	45.000.000,00	0,00	45.000.000,00	0,00	100,00
		0,00	45.000.000,00	0,00	45.000.000,00		
1.04 . 2.05.01 . 01 . 27 . 06	Pemeliharaan Berkala TPS	0,00	20.000.000,00	0,00	20.000.000,00	0,00	100,00
		0,00	20.000.000,00	0,00	20.000.000,00		
1.04 . 2.05.01 . 01 . 27 . 07	Pemeliharaan Berkala Landasan Arm Roll	0,00	20.440.000,00	0,00	20.440.000,00	0,00	100,00
		0,00	20.440.000,00	0,00	20.440.000,00		
1.04 . 1.04.01 . 01 . 29	<b>Program Peningkatan Kapasitas Pengelolaan RTH</b>	789.300.000,00	593.620.000,00	103.000.000,00	1.485.920.000,00	(24.416.482,00)	98,36
		773.600.000,00	585.003.518,00	102.900.000,00	1.461.503.518,00		
1.04 . 1.04.01 . 01 . 29 . 02	Peningkatan kapasitas Pemeliharaan Ruang Terbuka Hijau	741.300.000,00	314.620.000,00	103.000.000,00	1.158.920.000,00	(18.841.839,00)	98,37
		725.600.000,00	311.578.161,00	102.900.000,00	1.140.078.161,00		
1.04 . 1.04.01 . 01 . 29 . 03	Peningkatan kapasitas Pemeliharaan Peralatan RTH	0,00	150.000.000,00	0,00	150.000.000,00	(4.899.623,00)	96,73
		0,00	145.100.377,00	0,00	145.100.377,00		
1.04 . 1.04.01 . 01 . 29 . 04	Peningkatan Kapasitas Penertiban Kawasan RTH	48.000.000,00	2.000.000,00	0,00	50.000.000,00	0,00	100,00
		48.000.000,00	2.000.000,00	0,00	50.000.000,00		
1.04 . 1.04.01 . 01 . 29 . 05	Penataan Taman Median Jalan di Buntok Kec. Dusun Selatan	0,00	50.000.000,00	0,00	50.000.000,00	(20,00)	100,00
		0,00	49.999.980,00	0,00	49.999.980,00		
1.04 . 1.04.01 . 01 . 29 . 06	Pengadaan Bibit Tanaman Hias/Tanaman Langka	0,00	50.000.000,00	0,00	50.000.000,00	0,00	100,00
		0,00	50.000.000,00	0,00	50.000.000,00		
1.04 . 1.04.01 . 01 . 29 . 08	Asuransi Pasukan Pertamanan	0,00	7.000.000,00	0,00	7.000.000,00	(675.000,00)	90,36
		0,00	6.325.000,00	0,00	6.325.000,00		
1.04 . 1.04.01 . 01 . 29 . 09	Survey untuk Kegiatan Tahun 2018 seksi Taman dan Makam	0,00	20.000.000,00	0,00	20.000.000,00	0,00	100,00
		0,00	20.000.000,00	0,00	20.000.000,00		
1.04 . 1.04.01 . 01 . 30	<b>Program Penataan Fasilitas Umum Kota / PJU</b>	200.900.000,00	526.850.000,00	2.268.150.000,00	2.995.900.000,00	(1.425.378.977,00)	52,42
		187.500.000,00	486.521.023,00	896.500.000,00	1.570.521.023,00		
1.04 . 1.04.01 . 01 . 30 . 01	Penataan dan Pemeliharaan Lampu PJU Kota Buntok dan Sekitarnya	188.400.000,00	482.350.000,00	0,00	670.750.000,00	(16.712.977,00)	97,51
		187.500.000,00	466.537.023,00	0,00	654.037.023,00		
1.04 . 1.04.01 . 01 . 30 . 02	Pengadaan Truck Tangga Hidrolik PJU	0,00	0,00	900.000.000,00	900.000.000,00	(3.500.000,00)	99,61
		0,00	0,00	896.500.000,00	896.500.000,00		
1.04 . 1.04.01 . 01 . 30 . 03	Pengadaan Lampu PJU (e-Purchasing)	0,00	0,00	953.150.000,00	953.150.000,00	(953.150.000,00)	0,00
		0,00	0,00	0,00	0,00		

KODE	URAIAN URUSAN, ORGANISASI, PROGRAM DAN KEGIATAN	ANGGARAN				BERTAMBAH / (BERKURANG)	
		REALISASI					
		JENIS BELANJA			JUMLAH	(Rp)	(%)
		PEGAWAI	BARANG & JASA	MODAL			
1	2	3	4	5	6 = 3 + 4 + 5	7	8
1.04 . 1.04.01 . 01 . 30 . 04	Pemasangan Lampu PJU di Kel. Pendang Tahap II	2.500.000,00	9.500.000,00	78.000.000,00	90.000.000,00	(90.000.000,00)	0,00
		0,00	0,00	0,00	0,00		
1.04 . 1.04.01 . 01 . 30 . 05	Pemasangan Lampu PJU di Kel. Hilir Sper dan Kel. Buntok Kota	10.000.000,00	15.000.000,00	337.000.000,00	362.000.000,00	(362.000.000,00)	0,00
		0,00	0,00	0,00	0,00		
1.04 . 1.04.01 . 01 . 30 . 06	Survey Kegiatan Untuk 2018 Seksi PJU	0,00	20.000.000,00	0,00	20.000.000,00	(16.000,00)	99,92
		0,00	19.984.000,00	0,00	19.984.000,00		
1.04 . 2.05.01 . 01 . 31	<b>Program Peningkatan Kapasitas UPTD Tempat Pemrosesan Akhir (TPA)</b>	132.000.000,00	205.600.000,00	99.500.000,00	437.100.000,00	(2.120.000,00)	99,51
		130.950.000,00	204.530.000,00	99.500.000,00	434.980.000,00		
1.04 . 2.05.01 . 01 . 31 . 01	Peningkatan Kapasitas UPTD	132.000.000,00	8.800.000,00	19.500.000,00	160.300.000,00	(1.050.000,00)	99,34
		130.950.000,00	8.800.000,00	19.500.000,00	159.250.000,00		
1.04 . 2.05.01 . 01 . 31 . 02	Peningkatan Disiplin Aparatur	0,00	10.000.000,00	0,00	10.000.000,00	0,00	100,00
		0,00	10.000.000,00	0,00	10.000.000,00		
1.04 . 2.05.01 . 01 . 31 . 03	Peningkatan Kapasitas Aparatur	0,00	36.800.000,00	0,00	36.800.000,00	(1.070.000,00)	97,09
		0,00	35.730.000,00	0,00	35.730.000,00		
1.04 . 2.05.01 . 01 . 31 . 04	Pememliharaan Berkala TPA	0,00	0,00	80.000.000,00	80.000.000,00	0,00	100,00
		0,00	0,00	80.000.000,00	80.000.000,00		
1.04 . 2.05.01 . 01 . 31 . 05	Belanja Penggantian Spare Part / Suku Cadang Buldozer	0,00	30.000.000,00	0,00	30.000.000,00	0,00	100,00
		0,00	30.000.000,00	0,00	30.000.000,00		
1.04 . 2.05.01 . 01 . 31 . 06	Belanja Bahan Bakar Minyak / Gas dan Pelumas	0,00	80.000.000,00	0,00	80.000.000,00	0,00	100,00
		0,00	80.000.000,00	0,00	80.000.000,00		
1.04 . 2.05.01 . 01 . 31 . 07	Pemeliharaan Periodik alat Berat	0,00	40.000.000,00	0,00	40.000.000,00	0,00	100,00
		0,00	40.000.000,00	0,00	40.000.000,00		
1.04 . 1.04.01 . 01 . 32	<b>Program Peningkatan kapasitas Bidang Pertanahan</b>	65.850.000,00	272.150.000,00	22.000.000,00	360.000.000,00	(31.686.400,00)	91,20
		63.170.000,00	243.143.600,00	22.000.000,00	328.313.600,00		
1.04 . 1.04.01 . 01 . 32 . 01	Peningkatan Pelayanan Kapasitas Bidang Pertanahan	57.600.000,00	30.400.000,00	22.000.000,00	110.000.000,00	(10.400.000,00)	90,55
		55.920.000,00	21.680.000,00	22.000.000,00	99.600.000,00		
1.04 . 1.04.01 . 01 . 32 . 02	Penanganan Permasalahan Pertanahan	0,00	50.000.000,00	0,00	50.000.000,00	(1.651.800,00)	96,70
		0,00	48.348.200,00	0,00	48.348.200,00		
1.04 . 1.04.01 . 01 . 32 . 03	Sosialisasi Peraturan dan Pembinaan dalam Hal Pengadaan Tanah	0,00	50.000.000,00	0,00	50.000.000,00	(3.226.250,00)	93,55
		0,00	46.773.750,00	0,00	46.773.750,00		

KODE	URAIAN URUSAN, ORGANISASI, PROGRAM DAN KEGIATAN	ANGGARAN				BERTAMBAH / (BERKURANG)	
		REALISASI					
		JENIS BELANJA			JUMLAH	(Rp)	(%)
		PEGAWAI	BARANG & JASA	MODAL			
1	2	3	4	5	6 = 3 + 4 + 5	7	8
1.04 . 1.04.01 . 01 . 32 . 04	Penanganan Inventarisasi Tanah	0,00	50.000.000,00	0,00	50.000.000,00	(473.850,00)	99,05
		0,00	49.526.150,00	0,00	49.526.150,00		
1.04 . 1.04.01 . 01 . 32 . 05	Pembuatan Serfikat untuk Keluarga Miskin	8.250.000,00	91.750.000,00	0,00	100.000.000,00	(15.934.500,00)	84,07
		7.250.000,00	76.815.500,00	0,00	84.065.500,00		
1.04 . 1.04.01 . 01 . 33	Program Peningkatan kapasitas Bidang Perumahan	176.700.000,00	450.000.000,00	315.500.000,00	942.200.000,00	(33.089.689,00)	96,49
		176.700.000,00	419.910.311,00	312.500.000,00	909.110.311,00		
1.04 . 1.04.01 . 01 . 33 . 01	Peningkatan Pelayanan Bidang Perumahan dan Pemukiman	176.700.000,00	292.000.000,00	117.500.000,00	586.200.000,00	(28.789.630,00)	95,09
		176.700.000,00	263.210.370,00	117.500.000,00	557.410.370,00		
1.04 . 1.04.01 . 01 . 33 . 02	Peningkatan SDM Bidang Bidang Perumahan	0,00	150.000.000,00	0,00	150.000.000,00	(1.300.059,00)	99,13
		0,00	148.699.941,00	0,00	148.699.941,00		
1.04 . 1.04.01 . 01 . 33 . 03	Pengadaan Kendaraan Operasional Bidang Perumahan dan Pemukiman	0,00	8.000.000,00	198.000.000,00	206.000.000,00	(3.000.000,00)	98,54
		0,00	8.000.000,00	195.000.000,00	203.000.000,00		
1.04 . 1.04.01 . 01 . 34	Program Pelayanan Bidang Kawasan Permukiman	75.710.000,00	127.050.000,00	0,00	202.760.000,00	(362.002,00)	99,82
		75.710.000,00	126.687.998,00	0,00	202.397.998,00		
1.04 . 1.04.01 . 01 . 34 . 01	Peningkatan Pelayanan Bidang Kawasan Permukiman	56.760.000,00	21.000.000,00	0,00	77.760.000,00	0,00	100,00
		56.760.000,00	21.000.000,00	0,00	77.760.000,00		
1.04 . 1.04.01 . 01 . 34 . 02	Pengelolaan Kegiatan Teknis Jalan Permukiman TA 2017	18.950.000,00	106.050.000,00	0,00	125.000.000,00	(362.002,00)	99,71
		18.950.000,00	105.687.998,00	0,00	124.637.998,00		
1.05	Ketentraman dan Ketertiban Umum serta Perlindungan Masyarakat	2.097.719.600,00	3.445.869.800,00	118.550.000,00	5.662.139.400,00	(263.916.111,00)	95,34
		2.061.521.300,00	3.218.151.989,00	118.550.000,00	5.398.223.289,00		
1.05 . 1.05.01	BADAN KESATUAN BANGSA DAN POLITIK	498.790.000,00	1.949.920.300,00	5.450.000,00	2.454.160.300,00	(65.038.761,00)	97,35
		482.592.500,00	1.901.079.039,00	5.450.000,00	2.389.121.539,00		
1.05 . 1.05.01 . 01	BADAN KESATUAN BANGSA DAN POLITIK	498.790.000,00	1.949.920.300,00	5.450.000,00	2.454.160.300,00	(65.038.761,00)	97,35
		482.592.500,00	1.901.079.039,00	5.450.000,00	2.389.121.539,00		
1.05 . 1.05.01 . 01 . 01	Program Pelayanan Administrasi Perkantoran	228.550.000,00	519.780.300,00	0,00	748.330.300,00	(36.210.951,00)	95,16
		212.650.000,00	499.469.349,00	0,00	712.119.349,00		
1.05 . 1.05.01 . 01 . 01 . 01	Penyediaan jasa surat menyurat	0,00	3.000.000,00	0,00	3.000.000,00	0,00	100,00
		0,00	3.000.000,00	0,00	3.000.000,00		
1.05 . 1.05.01 . 01 . 01 . 02	Penyediaan jasa komunikasi, sumber daya air dan listrik	0,00	40.080.300,00	0,00	40.080.300,00	(16.680.451,00)	58,38
		0,00	23.399.849,00	0,00	23.399.849,00		



KODE	URAIAN URUSAN, ORGANISASI, PROGRAM DAN KEGIATAN	ANGGARAN				BERTAMBAH / (BERKURANG)	
		REALISASI					
		JENIS BELANJA			JUMLAH	(Rp)	(%)
		PEGAWAI	BARANG & JASA	MODAL			
1	2	3	4	5	6 = 3 + 4 + 5	7	8
1.05 . 1.05.01 . 01 . 01 . 07	Penyediaan jasa administrasi keuangan	103.800.000,00	380.000,00	0,00	104.180.000,00	(15.900.000,00)	84,74
		87.900.000,00	380.000,00	0,00	88.280.000,00		
1.05 . 1.05.01 . 01 . 01 . 10	Penyediaan alat tulis kantor	0,00	30.000.000,00	0,00	30.000.000,00	0,00	100,00
		0,00	30.000.000,00	0,00	30.000.000,00		
1.05 . 1.05.01 . 01 . 01 . 11	Penyediaan barang cetakan dan penggandaan	0,00	30.000.000,00	0,00	30.000.000,00	0,00	100,00
		0,00	30.000.000,00	0,00	30.000.000,00		
1.05 . 1.05.01 . 01 . 01 . 12	Penyediaan komponen instalasi listrik/penerangan bangunan kantor	0,00	1.000.000,00	0,00	1.000.000,00	0,00	100,00
		0,00	1.000.000,00	0,00	1.000.000,00		
1.05 . 1.05.01 . 01 . 01 . 14	Penyediaan peralatan rumah tangga	0,00	2.000.000,00	0,00	2.000.000,00	0,00	100,00
		0,00	2.000.000,00	0,00	2.000.000,00		
1.05 . 1.05.01 . 01 . 01 . 15	Penyediaan bahan bacaan dan peraturan perundang-undangan	0,00	13.000.000,00	0,00	13.000.000,00	0,00	100,00
		0,00	13.000.000,00	0,00	13.000.000,00		
1.05 . 1.05.01 . 01 . 01 . 17	Penyediaan makanan dan minuman	0,00	36.000.000,00	0,00	36.000.000,00	0,00	100,00
		0,00	36.000.000,00	0,00	36.000.000,00		
1.05 . 1.05.01 . 01 . 01 . 18	Rapat-rapat koordinasi dan konsultasi ke luar daerah	0,00	185.000.000,00	0,00	185.000.000,00	(3.351.000,00)	98,19
		0,00	181.649.000,00	0,00	181.649.000,00		
1.05 . 1.05.01 . 01 . 01 . 21	Pembinaan, Monitoring dan Evaluasi Dalam Daerah	0,00	150.000.000,00	0,00	150.000.000,00	(279.500,00)	99,81
		0,00	149.720.500,00	0,00	149.720.500,00		
1.05 . 1.05.01 . 01 . 01 . 24	Penyediaan Jasa Peningkatan Kapasitas Badan Kesatuan Bangsa dan Politik	101.100.000,00	670.000,00	0,00	101.770.000,00	0,00	100,00
		101.100.000,00	670.000,00	0,00	101.770.000,00		
1.05 . 1.05.01 . 01 . 01 . 25	Penyediaan Konsumsi Rapat	0,00	7.000.000,00	0,00	7.000.000,00	0,00	100,00
		0,00	7.000.000,00	0,00	7.000.000,00		
1.05 . 1.05.01 . 01 . 01 . 26	Penyediaan Biaya Penyusunan Bahan Laporan	13.150.000,00	2.150.000,00	0,00	15.300.000,00	0,00	100,00
		13.150.000,00	2.150.000,00	0,00	15.300.000,00		
1.05 . 1.05.01 . 01 . 01 . 27	Barsel expo(Perubahan)	10.500.000,00	19.500.000,00	0,00	30.000.000,00	0,00	100,00
		10.500.000,00	19.500.000,00	0,00	30.000.000,00		
1.05 . 1.05.01 . 01 . 02	<b>Program Peningkatan Sarana dan Prasarana Aparatur</b>	1.050.000,00	40.000.000,00	5.450.000,00	46.500.000,00	(1.270.724,00)	97,27
		1.050.000,00	38.729.276,00	5.450.000,00	45.229.276,00		
1.05 . 1.05.01 . 01 . 02 . 22	Pemeliharaan rutin/berkala gedung kantor	0,00	2.000.000,00	0,00	2.000.000,00	0,00	100,00
		0,00	2.000.000,00	0,00	2.000.000,00		

KODE	URAIAN URUSAN, ORGANISASI, PROGRAM DAN KEGIATAN	ANGGARAN				BERTAMBAH / (BERKURANG)	
		REALISASI					
		JENIS BELANJA			JUMLAH	(Rp)	(%)
		PEGAWAI	BARANG & JASA	MODAL			
1	2	3	4	5	6 = 3 + 4 + 5	7	8
1.05 . 1.05.01 . 01 . 02 . 24	Pemeliharaan rutin/berkala kendaraan dinas/operasional	0,00	20.000.000,00	0,00	20.000.000,00	(1.270.724,00)	93,65
		0,00	18.729.276,00	0,00	18.729.276,00		
1.05 . 1.05.01 . 01 . 02 . 26	Pemeliharaan rutin/berkala perlengkapan gedung kantor	0,00	2.000.000,00	0,00	2.000.000,00	0,00	100,00
		0,00	2.000.000,00	0,00	2.000.000,00		
1.05 . 1.05.01 . 01 . 02 . 30	Pemeliharaan rutin/berkala komputer	0,00	6.000.000,00	0,00	6.000.000,00	0,00	100,00
		0,00	6.000.000,00	0,00	6.000.000,00		
1.05 . 1.05.01 . 01 . 02 . 45	Pengadaan AC	1.050.000,00	0,00	5.450.000,00	6.500.000,00	0,00	100,00
		1.050.000,00	0,00	5.450.000,00	6.500.000,00		
1.05 . 1.05.01 . 01 . 02 . 46	Penyediaan Bahan bakar kendaraan dinas operasional(Perubahan)	0,00	10.000.000,00	0,00	10.000.000,00	0,00	100,00
		0,00	10.000.000,00	0,00	10.000.000,00		
1.05 . 1.05.01 . 01 . 18	<b>Program kemitraan pengembangan wawasan kebangsaan</b>	28.750.000,00	462.050.000,00	0,00	490.800.000,00	(6.417.966,00)	98,69
		28.750.000,00	455.632.034,00	0,00	484.382.034,00		
1.05 . 1.05.01 . 01 . 18 . 05	Diklat Pemantapan Wawasan Kebangsaan	3.500.000,00	41.500.000,00	0,00	45.000.000,00	(210.778,00)	99,53
		3.500.000,00	41.289.222,00	0,00	44.789.222,00		
1.05 . 1.05.01 . 01 . 18 . 06	Sarasehan Pembauran akan Nilai Budaya Bangsa	0,00	45.000.000,00	0,00	45.000.000,00	(226.228,00)	99,50
		0,00	44.773.772,00	0,00	44.773.772,00		
1.05 . 1.05.01 . 01 . 18 . 07	Sarasehan Penigkatan Kesadaran Bela Negara	3.000.000,00	37.000.000,00	0,00	40.000.000,00	(78.200,00)	99,80
		3.000.000,00	36.921.800,00	0,00	39.921.800,00		
1.05 . 1.05.01 . 01 . 18 . 08	Pembinaan dan Pembentukan Forum Pembauran Kebangsaan (FPK)	3.000.000,00	27.000.000,00	0,00	30.000.000,00	(445.200,00)	98,52
		3.000.000,00	26.554.800,00	0,00	29.554.800,00		
1.05 . 1.05.01 . 01 . 18 . 09	Pengembangan dan Peningkatan Kapasitas Dewan Pembina Forum Pembauran Kebangsaan (D-FPK)	0,00	25.000.000,00	0,00	25.000.000,00	(570.000,00)	97,72
		0,00	24.430.000,00	0,00	24.430.000,00		
1.05 . 1.05.01 . 01 . 18 . 10	Pengembangan dan Pengawasan Sosial ekonomi Kemasyarakatan	0,00	17.000.000,00	0,00	17.000.000,00	(2.269.000,00)	86,65
		0,00	14.731.000,00	0,00	14.731.000,00		
1.05 . 1.05.01 . 01 . 18 . 11	Pengembangan Peningkatan Kapasitas Dewan Penasehat Forum Kerukunan Umat Beragama (D-FKUB)	0,00	25.000.000,00	0,00	25.000.000,00	(697.200,00)	97,21
		0,00	24.302.800,00	0,00	24.302.800,00		
1.05 . 1.05.01 . 01 . 18 . 12	Seminar tentang Pengamalan Pancasila dan Pancasila & Undang-undang 1945	4.000.000,00	43.000.000,00	0,00	47.000.000,00	(129.000,00)	99,73
		4.000.000,00	42.871.000,00	0,00	46.871.000,00		

KODE	URAIAN URUSAN, ORGANISASI, PROGRAM DAN KEGIATAN	ANGGARAN				BERTAMBAH / (BERKURANG)	
		REALISASI					
		JENIS BELANJA			JUMLAH	(Rp)	(%)
		PEGAWAI	BARANG & JASA	MODAL			
1	2	3	4	5	6 = 3 + 4 + 5	7	8
1.05 . 1.05.01 . 01 . 18 . 13	Pengembangan Pusat Pendidikan Wawasan Kebangsaan (PPWK)	0,00	24.000.000,00	0,00	24.000.000,00	(156.500,00)	99,35
		0,00	23.843.500,00	0,00	23.843.500,00		
1.05 . 1.05.01 . 01 . 18 . 14	Singkronisasi dan Konsultasi Bidang Ketahanan Ideologi Bangsa	0,00	60.000.000,00	0,00	60.000.000,00	(1.003.000,00)	98,33
		0,00	58.997.000,00	0,00	58.997.000,00		
1.05 . 1.05.01 . 01 . 18 . 15	Forum Peningkatan Kesadaran Bela Negara	7.000.000,00	25.800.000,00	0,00	32.800.000,00	(600.000,00)	98,17
		7.000.000,00	25.200.000,00	0,00	32.200.000,00		
1.05 . 1.05.01 . 01 . 18 . 16	Ikrar bersama anak bangsa/IBAB(Perubahan)	8.250.000,00	66.750.000,00	0,00	75.000.000,00	(18.000,00)	99,98
		8.250.000,00	66.732.000,00	0,00	74.982.000,00		
1.05 . 1.05.01 . 01 . 18 . 17	Sinkronisasi dan konsultasi bidang KIB(Perubahan)	0,00	25.000.000,00	0,00	25.000.000,00	(14.860,00)	99,94
		0,00	24.985.140,00	0,00	24.985.140,00		
1.05 . 1.05.01 . 01 . 27	<b>Program Pencegahan Dini dan Penanganan Konflik</b>	110.500.000,00	364.950.000,00	0,00	475.450.000,00	(4.488.420,00)	99,06
		110.202.500,00	360.759.080,00	0,00	470.961.580,00		
1.05 . 1.05.01 . 01 . 27 . 01	Pemantauan Orang Asing, NGO dan Lembaga Asing Lainnya	20.500.000,00	29.500.000,00	0,00	50.000.000,00	(539.500,00)	98,92
		20.202.500,00	29.258.000,00	0,00	49.460.500,00		
1.05 . 1.05.01 . 01 . 27 . 02	Diklat Deteksi Dini Dalam Upaya Stabilitas Daerah	8.000.000,00	40.450.000,00	0,00	48.450.000,00	(18.800,00)	99,96
		8.000.000,00	40.431.200,00	0,00	48.431.200,00		
1.05 . 1.05.01 . 01 . 27 . 03	Pengembangan Komunitas Intelijen Daerah (KOMINDA)	75.000.000,00	92.000.000,00	0,00	167.000.000,00	(204.000,00)	99,88
		75.000.000,00	91.796.000,00	0,00	166.796.000,00		
1.05 . 1.05.01 . 01 . 27 . 04	Pengembangan dan Peningkatan Kapasitas Dewan Penasehat Forum Kewaspadaan Dini Masyarakat (FKDM)	7.000.000,00	28.000.000,00	0,00	35.000.000,00	0,00	100,00
		7.000.000,00	28.000.000,00	0,00	35.000.000,00		
1.05 . 1.05.01 . 01 . 27 . 05	Pengembangan dan Peningkatan Kapasitas Pencegahan dan Penanganan Konflik	0,00	50.000.000,00	0,00	50.000.000,00	(26.000,00)	99,95
		0,00	49.974.000,00	0,00	49.974.000,00		
1.05 . 1.05.01 . 01 . 27 . 06	Pengembangan Forum Kewaspadaan Dini Masyarakat (FKDM)	0,00	75.000.000,00	0,00	75.000.000,00	(136.000,00)	99,82
		0,00	74.864.000,00	0,00	74.864.000,00		
1.05 . 1.05.01 . 01 . 27 . 07	Tim Terpadu Penanganan Konflik Sosial	0,00	50.000.000,00	0,00	50.000.000,00	(3.564.120,00)	92,87
		0,00	46.435.880,00	0,00	46.435.880,00		
1.05 . 1.05.01 . 01 . 28	<b>Program Pemberdayaan Organisasi Kelembagaan Masyarakat untuk Organisasi Politik</b>	128.440.000,00	514.640.000,00	0,00	643.080.000,00	(16.650.700,00)	97,41
		128.440.000,00	497.989.300,00	0,00	626.429.300,00		

KODE	URAIAN URUSAN, ORGANISASI, PROGRAM DAN KEGIATAN	ANGGARAN				BERTAMBAH / (BERKURANG)	
		REALISASI					
		JENIS BELANJA			JUMLAH	(Rp)	(%)
		PEGAWAI	BARANG & JASA	MODAL			
1	2	3	4	5	6 = 3 + 4 + 5	7	8
1.05 . 1.05.01 . 01 . 28 . 01	Pengembangan Peningkatan Kapasitas Pemantauan Pemilu	51.500.000,00	248.500.000,00	0,00	300.000.000,00	(15.732.700,00)	94,76
		51.500.000,00	232.767.300,00	0,00	284.267.300,00		
1.05 . 1.05.01 . 01 . 28 . 02	Pengembangan Tim Verifikasi Partai politik Peserta Pemilu	27.840.000,00	2.160.000,00	0,00	30.000.000,00	0,00	100,00
		27.840.000,00	2.160.000,00	0,00	30.000.000,00		
1.05 . 1.05.01 . 01 . 28 . 03	Evaluasi Perkembangan Politik di Kabupaten Barito Selatan	17.600.000,00	18.400.000,00	0,00	36.000.000,00	0,00	100,00
		17.600.000,00	18.400.000,00	0,00	36.000.000,00		
1.05 . 1.05.01 . 01 . 28 . 04	Penerbitan Buku Direktori Partai Politik di Kabupaten Barito Selatan	2.500.000,00	2.500.000,00	0,00	5.000.000,00	0,00	100,00
		2.500.000,00	2.500.000,00	0,00	5.000.000,00		
1.05 . 1.05.01 . 01 . 28 . 06	Mengikuti Rapat-rapat Konsultasi / Koordinasi Bidang Politik Kemasyarakatan	0,00	84.030.000,00	0,00	84.030.000,00	(166.000,00)	99,80
		0,00	83.864.000,00	0,00	83.864.000,00		
1.05 . 1.05.01 . 01 . 28 . 07	Monitoring Evaluasi dan Pelaporan Organisasi Kemasyarakatan	0,00	78.050.000,00	0,00	78.050.000,00	(24.000,00)	99,97
		0,00	78.026.000,00	0,00	78.026.000,00		
1.05 . 1.05.01 . 01 . 28 . 09	Penerbitan Buku Direktori Ormas, LSM dan Lembaga Nirlaba lainnya di Kabupaten Barito Selatan	2.500.000,00	2.500.000,00	0,00	5.000.000,00	0,00	100,00
		2.500.000,00	2.500.000,00	0,00	5.000.000,00		
1.05 . 1.05.01 . 01 . 28 . 10	Sosialisasi Bantuan Keuangan parpol(Perubahan)	7.400.000,00	17.600.000,00	0,00	25.000.000,00	0,00	100,00
		7.400.000,00	17.600.000,00	0,00	25.000.000,00		
1.05 . 1.05.01 . 01 . 28 . 11	Sosialisasi Pendidikan Parpol(Perubahan)	10.100.000,00	39.900.000,00	0,00	50.000.000,00	(500.000,00)	99,00
		10.100.000,00	39.400.000,00	0,00	49.500.000,00		
1.05 . 1.05.01 . 01 . 28 . 12	Pembinaan dan Pendaftaran Ormas (Perubahan)	9.000.000,00	21.000.000,00	0,00	30.000.000,00	(228.000,00)	99,24
		9.000.000,00	20.772.000,00	0,00	29.772.000,00		
1.05 . 1.05.01 . 01 . 29	<b>Peningkatan disiplin aparatur(Perubahan)</b>	1.500.000,00	23.500.000,00	0,00	25.000.000,00	0,00	100,00
		1.500.000,00	23.500.000,00	0,00	25.000.000,00		
1.05 . 1.05.01 . 01 . 29 . 01	Pengadaan Pakaian dinas putih/rok hitam(Perubahan)	1.500.000,00	23.500.000,00	0,00	25.000.000,00	0,00	100,00
		1.500.000,00	23.500.000,00	0,00	25.000.000,00		
1.05 . 1.05.01 . 01 . 30	<b>Program peningkatan kapasitas sumber daya aparatur(Perubahan)</b>	0,00	25.000.000,00	0,00	25.000.000,00	0,00	100,00
		0,00	25.000.000,00	0,00	25.000.000,00		
1.05 . 1.05.01 . 01 . 30 . 01	Konsultasi dan bimtek perencanaan badan Kesbangpol(Perubahan)	0,00	25.000.000,00	0,00	25.000.000,00	0,00	100,00
		0,00	25.000.000,00	0,00	25.000.000,00		

KODE	URAIAN URUSAN, ORGANISASI, PROGRAM DAN KEGIATAN	ANGGARAN				BERTAMBAH / (BERKURANG)	
		REALISASI					
		JENIS BELANJA			JUMLAH	(Rp)	(%)
		PEGAWAI	BARANG & JASA	MODAL			
1	2	3	4	5	6 = 3 + 4 + 5	7	8
1.05 . 1.05.02	SATUAN POLISI PAMONG PRAJA DAN PEMADAM KEBAKARAN	1.598.929.600,00	1.495.949.500,00	113.100.000,00	3.207.979.100,00	(198.877.350,00)	93,80
		1.578.928.800,00	1.317.072.950,00	113.100.000,00	3.009.101.750,00		
1.05 . 1.05.02 . 01	SATUAN POLISI PAMONG PRAJA DAN PEMADAM KEB,	1.598.929.600,00	1.495.949.500,00	113.100.000,00	3.207.979.100,00	(198.877.350,00)	93,80
		1.578.928.800,00	1.317.072.950,00	113.100.000,00	3.009.101.750,00		
1.05 . 1.05.02 . 01 . 01	Program Pelayanan Administrasi Perkantoran	933.000.000,00	382.600.500,00	0,00	1.315.600.500,00	(38.005.350,00)	97,11
		921.900.000,00	355.695.150,00	0,00	1.277.595.150,00		
1.05 . 1.05.02 . 01 . 01 . 01	Penyediaan jasa surat menyurat	0,00	6.600.000,00	0,00	6.600.000,00	(6.050.000,00)	8,33
		0,00	550.000,00	0,00	550.000,00		
1.05 . 1.05.02 . 01 . 01 . 02	Penyediaan jasa komunikasi, sumber daya air dan listrik	0,00	66.500.000,00	0,00	66.500.000,00	(10.407.000,00)	84,35
		0,00	56.093.000,00	0,00	56.093.000,00		
1.05 . 1.05.02 . 01 . 01 . 10	Penyediaan alat tulis kantor	0,00	25.399.700,00	0,00	25.399.700,00	0,00	100,00
		0,00	25.399.700,00	0,00	25.399.700,00		
1.05 . 1.05.02 . 01 . 01 . 11	Penyediaan barang cetakan dan penggandaan	0,00	6.000.000,00	0,00	6.000.000,00	(2.518.700,00)	58,02
		0,00	3.481.300,00	0,00	3.481.300,00		
1.05 . 1.05.02 . 01 . 01 . 12	Penyediaan komponen instalasi listrik/penerangan bangunan kantor	0,00	5.000.000,00	0,00	5.000.000,00	0,00	100,00
		0,00	5.000.000,00	0,00	5.000.000,00		
1.05 . 1.05.02 . 01 . 01 . 15	Penyediaan bahan bacaan dan peraturan perundang-undangan	0,00	12.000.000,00	0,00	12.000.000,00	(4.830.000,00)	59,75
		0,00	7.170.000,00	0,00	7.170.000,00		
1.05 . 1.05.02 . 01 . 01 . 16	Penyediaan bahan logistik kantor	0,00	23.000.000,00	0,00	23.000.000,00	(500.000,00)	97,83
		0,00	22.500.000,00	0,00	22.500.000,00		
1.05 . 1.05.02 . 01 . 01 . 17	Penyediaan makanan dan minuman	0,00	83.000.000,00	0,00	83.000.000,00	(594.850,00)	99,28
		0,00	82.405.150,00	0,00	82.405.150,00		
1.05 . 1.05.02 . 01 . 01 . 18	Rapat-rapat koordinasi dan konsultasi ke luar daerah	0,00	110.800.000,00	0,00	110.800.000,00	(700.000,00)	99,37
		0,00	110.100.000,00	0,00	110.100.000,00		
1.05 . 1.05.02 . 01 . 01 . 21	Pembinaan, Monitoring dan Evaluasi Dalam Daerah	0,00	43.000.000,00	0,00	43.000.000,00	(625.000,00)	98,55
		0,00	42.375.000,00	0,00	42.375.000,00		
1.05 . 1.05.02 . 01 . 01 . 22	Penyediaan Jasa Pengelola Administrasi Keuangan dan Pengelola Barang	106.200.000,00	1.200.000,00	0,00	107.400.000,00	(3.279.000,00)	96,95
		103.500.000,00	621.000,00	0,00	104.121.000,00		
1.05 . 1.05.02 . 01 . 01 . 23	Peningkatan Kapasitas Satpol PP dan Pemadam Kebakaran	826.800.000,00	100.800,00	0,00	826.900.800,00	(8.500.800,00)	98,97
		818.400.000,00	0,00	0,00	818.400.000,00		

KODE	URAIAN URUSAN, ORGANISASI, PROGRAM DAN KEGIATAN	ANGGARAN				BERTAMBAH / (BERKURANG)	
		REALISASI					
		JENIS BELANJA			JUMLAH	(Rp)	(%)
		PEGAWAI	BARANG & JASA	MODAL			
1	2	3	4	5	6 = 3 + 4 + 5	7	8
1.05 . 1.05.02 . 01 . 02	<b>Program Peningkatan Sarana dan Prasarana Aparatur</b>	1.900.000,00	53.100.000,00	27.000.000,00	82.000.000,00	(20.710.050,00)	74,74
		0,00	34.289.950,00	27.000.000,00	61.289.950,00		
1.05 . 1.05.02 . 01 . 02 . 11	Pengadaan Peralatan dan Perlengkapan Kantor	1.900.000,00	1.100.000,00	27.000.000,00	30.000.000,00	(2.133.500,00)	92,89
		0,00	866.500,00	27.000.000,00	27.866.500,00		
1.05 . 1.05.02 . 01 . 02 . 22	Pemeliharaan rutin/berkala gedung kantor	0,00	15.000.000,00	0,00	15.000.000,00	(1.000.000,00)	93,33
		0,00	14.000.000,00	0,00	14.000.000,00		
1.05 . 1.05.02 . 01 . 02 . 24	Pemeliharaan rutin/berkala kendaraan dinas/operasional	0,00	21.000.000,00	0,00	21.000.000,00	(1.976.550,00)	90,59
		0,00	19.023.450,00	0,00	19.023.450,00		
1.05 . 1.05.02 . 01 . 02 . 28	Pemeliharaan rutin/berkala peralatan gedung kantor	0,00	10.000.000,00	0,00	10.000.000,00	(10.000.000,00)	0,00
		0,00	0,00	0,00	0,00		
1.05 . 1.05.02 . 01 . 02 . 30	Pemeliharaan rutin/berkala komputer	0,00	6.000.000,00	0,00	6.000.000,00	(5.600.000,00)	6,67
		0,00	400.000,00	0,00	400.000,00		
1.05 . 1.05.02 . 01 . 03	<b>Program peningkatan disiplin aparatur</b>	3.200.000,00	64.700.000,00	0,00	67.900.000,00	(3.200.000,00)	95,29
		0,00	64.700.000,00	0,00	64.700.000,00		
1.05 . 1.05.02 . 01 . 03 . 07	Pengadaan Pakaian Dinas Satpol. PP	3.200.000,00	64.700.000,00	0,00	67.900.000,00	(3.200.000,00)	95,29
		0,00	64.700.000,00	0,00	64.700.000,00		
1.05 . 1.05.02 . 01 . 05	<b>Program Peningkatan Kapasitas Sumber Daya Aparatur</b>	319.200.000,00	44.000.000,00	0,00	363.200.000,00	(14.896.000,00)	95,90
		319.200.000,00	29.104.000,00	0,00	348.304.000,00		
1.05 . 1.05.02 . 01 . 05 . 01	Pendidikan dan pelatihan formal dan Non Formal	0,00	25.000.000,00	0,00	25.000.000,00	(13.890.000,00)	44,44
		0,00	11.110.000,00	0,00	11.110.000,00		
1.05 . 1.05.02 . 01 . 05 . 02	Pembinaan Satpol PP di 6 Kecamatan	0,00	18.000.000,00	0,00	18.000.000,00	(564.000,00)	96,87
		0,00	17.436.000,00	0,00	17.436.000,00		
1.05 . 1.05.02 . 01 . 05 . 04	Pembinaan Keanggotaan Satpol PP bagi Tenaga Kerja Kontrak	319.200.000,00	1.000.000,00	0,00	320.200.000,00	(442.000,00)	99,86
		319.200.000,00	558.000,00	0,00	319.758.000,00		
1.05 . 1.05.02 . 01 . 15	<b>Program peningkatan keamanan dan kenyamanan lingkungan</b>	0,00	90.000.000,00	0,00	90.000.000,00	0,00	100,00
		0,00	90.000.000,00	0,00	90.000.000,00		
1.05 . 1.05.02 . 01 . 15 . 17	Pembinaan Anggota Linmas di Kabupaten Barito Selatan	0,00	20.000.000,00	0,00	20.000.000,00	0,00	100,00
		0,00	20.000.000,00	0,00	20.000.000,00		
1.05 . 1.05.02 . 01 . 15 . 18	Pengamanan dan Pengawalan Logistik Pemilukada Kab. Barsel	0,00	45.000.000,00	0,00	45.000.000,00	0,00	100,00
		0,00	45.000.000,00	0,00	45.000.000,00		

KODE	URAIAN URUSAN, ORGANISASI, PROGRAM DAN KEGIATAN	ANGGARAN				BERTAMBAH / (BERKURANG)	
		REALISASI					
		JENIS BELANJA			JUMLAH	(Rp)	(%)
		PEGAWAI	BARANG & JASA	MODAL			
1	2	3	4	5	6 = 3 + 4 + 5	7	8
1.05 . 1.05.02 . 01 . 15 . 19	Pengamanan Pelaksanaan Pemilukada Kab. Barsel	0,00	25.000.000,00	0,00	25.000.000,00	0,00	100,00
		0,00	25.000.000,00	0,00	25.000.000,00		
1.05 . 1.05.02 . 01 . 22	<b>Program pencegahan dini dan penanggulangan korban bencana alam</b>	302.629.600,00	631.300.000,00	86.100.000,00	1.020.029.600,00	(122.043.950,00)	88,04
		298.828.800,00	513.056.850,00	86.100.000,00	897.985.650,00		
1.05 . 1.05.02 . 01 . 22 . 01	Pencegahan Dini dan Penanganan Korban Bencana Alam	298.829.600,00	3.200.000,00	0,00	302.029.600,00	(800,00)	100,00
		298.828.800,00	3.200.000,00	0,00	302.028.800,00		
1.05 . 1.05.02 . 01 . 22 . 02	Pengembangan Pencegahan Bencana Alam dan Kebakaran	0,00	148.000.000,00	0,00	148.000.000,00	(11.103.000,00)	92,50
		0,00	136.897.000,00	0,00	136.897.000,00		
1.05 . 1.05.02 . 01 . 22 . 03	Peningkatan Fasilitas Sarana dan Prasarana Pemadam	0,00	300.000.000,00	0,00	300.000.000,00	(106.187.150,00)	64,60
		0,00	193.812.850,00	0,00	193.812.850,00		
1.05 . 1.05.02 . 01 . 22 . 04	Pengadaan pakaian dan Perlengkapan Petugas pemadam Kebakaran	1.900.000,00	50.100.000,00	0,00	52.000.000,00	(2.853.000,00)	94,51
		0,00	49.147.000,00	0,00	49.147.000,00		
1.05 . 1.05.02 . 01 . 22 . 05	Peningkatan pelayanan Kesiagaan Penanganan Bahaya Kebakaran	0,00	80.000.000,00	0,00	80.000.000,00	0,00	100,00
		0,00	80.000.000,00	0,00	80.000.000,00		
1.05 . 1.05.02 . 01 . 22 . 06	Premi Asuransi Anggota Pemadam Kebakaran	0,00	50.000.000,00	0,00	50.000.000,00	0,00	100,00
		0,00	50.000.000,00	0,00	50.000.000,00		
1.05 . 1.05.02 . 01 . 22 . 07	Pengadaan Sarana dan Prasarana Fasilitas Gedung Pemadam Kebakaran	1.900.000,00	0,00	86.100.000,00	88.000.000,00	(1.900.000,00)	97,84
		0,00	0,00	86.100.000,00	86.100.000,00		
1.05 . 1.05.02 . 01 . 25	<b>Program Pencegah Tindakan pelanggaran keamanan Ketertiban Umum</b>	0,00	168.249.000,00	0,00	168.249.000,00	0,00	100,00
		0,00	168.249.000,00	0,00	168.249.000,00		
1.05 . 1.05.02 . 01 . 25 . 01	Penertiban dan Pengawasan Kawasan Bebas Rokok	0,00	13.249.000,00	0,00	13.249.000,00	0,00	100,00
		0,00	13.249.000,00	0,00	13.249.000,00		
1.05 . 1.05.02 . 01 . 25 . 02	Peningkatan Kapasitas Pengawasan IMB Tempat Usaha Sarang Burung Walet	0,00	13.000.000,00	0,00	13.000.000,00	0,00	100,00
		0,00	13.000.000,00	0,00	13.000.000,00		
1.05 . 1.05.02 . 01 . 25 . 03	Peningkatan Pengawasan PSK	0,00	12.000.000,00	0,00	12.000.000,00	0,00	100,00
		0,00	12.000.000,00	0,00	12.000.000,00		
1.05 . 1.05.02 . 01 . 25 . 04	Peningkatan Pengawasan Pedagang Kaki Lima	0,00	14.000.000,00	0,00	14.000.000,00	0,00	100,00
		0,00	14.000.000,00	0,00	14.000.000,00		

KODE	URAIAN URUSAN, ORGANISASI, PROGRAM DAN KEGIATAN	ANGGARAN				BERTAMBAH / (BERKURANG)	
		REALISASI					
		JENIS BELANJA			JUMLAH	(Rp)	(%)
		PEGAWAI	BARANG & JASA	MODAL			
1	2	3	4	5	6 = 3 + 4 + 5	7	8
1.05 . 1.05.02 . 01 . 25 . 05	Peningkatan Pengamanan Hari Besar Keagamaan	0,00	53.000.000,00	0,00	53.000.000,00	0,00	100,00
		0,00	53.000.000,00	0,00	53.000.000,00		
1.05 . 1.05.02 . 01 . 25 . 06	Pendataan Pedagang Kaki Lima, PSK, Gepeng dan Anak Jalanan	0,00	10.000.000,00	0,00	10.000.000,00	0,00	100,00
		0,00	10.000.000,00	0,00	10.000.000,00		
1.05 . 1.05.02 . 01 . 25 . 07	Penertiban dan Pengawasan Kawasan Jalur HIjau	0,00	12.000.000,00	0,00	12.000.000,00	0,00	100,00
		0,00	12.000.000,00	0,00	12.000.000,00		
1.05 . 1.05.02 . 01 . 25 . 08	Penertiban dan Pengawasan Ijin Galian C	0,00	18.000.000,00	0,00	18.000.000,00	0,00	100,00
		0,00	18.000.000,00	0,00	18.000.000,00		
1.05 . 1.05.02 . 01 . 25 . 09	Penertiban dan Pengawasan Ijin Usaha Rumah Makan, Restoran, Hotel dan Tempat Hiburan	0,00	12.000.000,00	0,00	12.000.000,00	0,00	100,00
		0,00	12.000.000,00	0,00	12.000.000,00		
1.05 . 1.05.02 . 01 . 25 . 10	Peningkatan Pengawasan Penyakit Masyarakat ( Pekat )	0,00	11.000.000,00	0,00	11.000.000,00	0,00	100,00
		0,00	11.000.000,00	0,00	11.000.000,00		
1.05 . 1.05.02 . 01 . 26	<b>Program Penegakan Hukum, Perda, Perkada dan Perundang-undangan</b>	39.000.000,00	62.000.000,00	0,00	101.000.000,00	(22.000,00)	99,98
		39.000.000,00	61.978.000,00	0,00	100.978.000,00		
1.05 . 1.05.02 . 01 . 26 . 01	Sosialisasi Peraturan Daerah tentang Ketertiban Umum dan PPNS	0,00	38.000.000,00	0,00	38.000.000,00	0,00	100,00
		0,00	38.000.000,00	0,00	38.000.000,00		
1.05 . 1.05.02 . 01 . 26 . 02	Penyuluhan Masyarakat untuk Tertib dan Mentaati Perda	0,00	23.000.000,00	0,00	23.000.000,00	(22.000,00)	99,90
		0,00	22.978.000,00	0,00	22.978.000,00		
1.05 . 1.05.02 . 01 . 26 . 03	Penyelidikan Pelaksanaan Perda / Perkada	39.000.000,00	1.000.000,00	0,00	40.000.000,00	0,00	100,00
		39.000.000,00	1.000.000,00	0,00	40.000.000,00		
1.06	<b>Sosial</b>	378.300.000,00	1.940.589.800,00	15.555.000,00	2.334.444.800,00	(22.152.381,00)	99,05
		376.800.000,00	1.919.942.419,00	15.550.000,00	2.312.292.419,00		
1.06 . 1.06.01	<b>BADAN PENANGGULANGAN BENCANA DAERAH</b>	378.300.000,00	1.940.589.800,00	15.555.000,00	2.334.444.800,00	(22.152.381,00)	99,05
		376.800.000,00	1.919.942.419,00	15.550.000,00	2.312.292.419,00		
1.06 . 1.06.01 . 01	<b>BADAN PENANGGULANGAN BENCANA DAERAH</b>	378.300.000,00	1.940.589.800,00	15.555.000,00	2.334.444.800,00	(22.152.381,00)	99,05
		376.800.000,00	1.919.942.419,00	15.550.000,00	2.312.292.419,00		
1.06 . 1.06.01 . 01 . 01	<b>Program Pelayanan Administrasi Perkantoran</b>	162.800.000,00	391.550.000,00	0,00	554.350.000,00	(5.165.031,00)	99,07
		162.800.000,00	386.384.969,00	0,00	549.184.969,00		



KODE	URAIAN URUSAN, ORGANISASI, PROGRAM DAN KEGIATAN	ANGGARAN				BERTAMBAH / (BERKURANG)	
		REALISASI					
		JENIS BELANJA			JUMLAH	(Rp)	(%)
		PEGAWAI	BARANG & JASA	MODAL			
1	2	3	4	5	6 = 3 + 4 + 5	7	8
1.06 . 1.06.01 . 01 . 01 . 01	Penyediaan jasa surat menyurat	0,00	3.500.000,00	0,00	3.500.000,00	0,00	100,00
		0,00	3.500.000,00	0,00	3.500.000,00		
1.06 . 1.06.01 . 01 . 01 . 02	Penyediaan jasa komunikasi, sumber daya air dan listrik	0,00	30.800.000,00	0,00	30.800.000,00	(4.749.211,00)	84,58
		0,00	26.050.789,00	0,00	26.050.789,00		
1.06 . 1.06.01 . 01 . 01 . 03	Penyediaan jasa peralatan dan perlengkapan kantor	0,00	20.050.000,00	0,00	20.050.000,00	0,00	100,00
		0,00	20.050.000,00	0,00	20.050.000,00		
1.06 . 1.06.01 . 01 . 01 . 07	Penyediaan jasa administrasi keuangan	83.400.000,00	100.000,00	0,00	83.500.000,00	(100.000,00)	99,88
		83.400.000,00	0,00	0,00	83.400.000,00		
1.06 . 1.06.01 . 01 . 01 . 08	Jasa Petugas Keamanan, Kebersihan, Sopir, dan Admin Kantor	79.400.000,00	124.000,00	0,00	79.524.000,00	(124.000,00)	99,84
		79.400.000,00	0,00	0,00	79.400.000,00		
1.06 . 1.06.01 . 01 . 01 . 10	Penyediaan alat tulis kantor	0,00	24.650.000,00	0,00	24.650.000,00	(6.000,00)	99,98
		0,00	24.644.000,00	0,00	24.644.000,00		
1.06 . 1.06.01 . 01 . 01 . 11	Penyediaan barang cetakan dan penggandaan	0,00	20.000.000,00	0,00	20.000.000,00	0,00	100,00
		0,00	20.000.000,00	0,00	20.000.000,00		
1.06 . 1.06.01 . 01 . 01 . 12	Penyediaan komponen instalasi listrik/penerangan bangunan kantor	0,00	2.350.000,00	0,00	2.350.000,00	(1.000,00)	99,96
		0,00	2.349.000,00	0,00	2.349.000,00		
1.06 . 1.06.01 . 01 . 01 . 14	Penyediaan peralatan rumah tangga	0,00	4.000.000,00	0,00	4.000.000,00	0,00	100,00
		0,00	4.000.000,00	0,00	4.000.000,00		
1.06 . 1.06.01 . 01 . 01 . 15	Penyediaan bahan bacaan dan peraturan perundang-undangan	0,00	6.000.000,00	0,00	6.000.000,00	(20.000,00)	99,67
		0,00	5.980.000,00	0,00	5.980.000,00		
1.06 . 1.06.01 . 01 . 01 . 17	Penyediaan makanan dan minuman	0,00	49.976.000,00	0,00	49.976.000,00	(156.800,00)	99,69
		0,00	49.819.200,00	0,00	49.819.200,00		
1.06 . 1.06.01 . 01 . 01 . 18	Rapat-rapat koordinasi dan konsultasi ke luar daerah	0,00	125.000.000,00	0,00	125.000.000,00	(3.020,00)	100,00
		0,00	124.996.980,00	0,00	124.996.980,00		
1.06 . 1.06.01 . 01 . 01 . 20	Monitoring, Pendataan dan Evaluasi Dalam Daerah	0,00	105.000.000,00	0,00	105.000.000,00	(5.000,00)	100,00
		0,00	104.995.000,00	0,00	104.995.000,00		
1.06 . 1.06.01 . 01 . 02	<b>Program Peningkatan Sarana dan Prasarana Aparatur</b>	1.100.000,00	91.350.000,00	15.555.000,00	108.005.000,00	(580.600,00)	99,46
		1.100.000,00	90.774.400,00	15.550.000,00	107.424.400,00		
1.06 . 1.06.01 . 01 . 02 . 07	Pengadaan perlengkapan gedung kantor	1.100.000,00	0,00	15.555.000,00	16.655.000,00	(5.000,00)	99,97
		1.100.000,00	0,00	15.550.000,00	16.650.000,00		

KODE	URAIAN URUSAN, ORGANISASI, PROGRAM DAN KEGIATAN	ANGGARAN				BERTAMBAH / (BERKURANG)	
		REALISASI					
		JENIS BELANJA			JUMLAH	(Rp)	(%)
		PEGAWAI	BARANG & JASA	MODAL			
1	2	3	4	5	6 = 3 + 4 + 5	7	8
1.06 . 1.06.01 . 01 . 02 . 22	Pemeliharaan rutin/berkala gedung kantor	0,00	15.000.000,00	0,00	15.000.000,00	(25.400,00)	99,83
		0,00	14.974.600,00	0,00	14.974.600,00		
1.06 . 1.06.01 . 01 . 02 . 24	Pemeliharaan rutin/berkala kendaraan dinas/operasional	0,00	76.350.000,00	0,00	76.350.000,00	(550.200,00)	99,28
		0,00	75.799.800,00	0,00	75.799.800,00		
1.06 . 1.06.01 . 01 . 03	Program peningkatan disiplin aparatur	950.000,00	16.450.000,00	0,00	17.400.000,00	(20.000,00)	99,89
		950.000,00	16.430.000,00	0,00	17.380.000,00		
1.06 . 1.06.01 . 01 . 03 . 02	Pengadaan pakaian dinas beserta perlengkapannya	950.000,00	16.450.000,00	0,00	17.400.000,00	(20.000,00)	99,89
		950.000,00	16.430.000,00	0,00	17.380.000,00		
1.06 . 1.06.01 . 01 . 05	Program Peningkatan Kapasitas Sumber Daya Aparatur	0,00	74.350.000,00	0,00	74.350.000,00	(707.200,00)	99,05
		0,00	73.642.800,00	0,00	73.642.800,00		
1.06 . 1.06.01 . 01 . 05 . 01	Pendidikan dan pelatihan formal	0,00	74.350.000,00	0,00	74.350.000,00	(707.200,00)	99,05
		0,00	73.642.800,00	0,00	73.642.800,00		
1.06 . 1.06.01 . 01 . 06	Program peningkatan pengembangan sistem pelaporan capaian kinerja dan keuangan	45.200.000,00	46.353.200,00	0,00	91.553.200,00	(479.200,00)	99,48
		45.200.000,00	45.874.000,00	0,00	91.074.000,00		
1.06 . 1.06.01 . 01 . 06 . 01	Penyusunan laporan capaian kinerja dan ikhtisar realisasi kinerja SKPD	38.500.000,00	33.053.200,00	0,00	71.553.200,00	(54.200,00)	99,92
		38.500.000,00	32.999.000,00	0,00	71.499.000,00		
1.06 . 1.06.01 . 01 . 06 . 04	penyusunan pelaporan keuangan akhir tahun	6.700.000,00	13.300.000,00	0,00	20.000.000,00	(425.000,00)	97,88
		6.700.000,00	12.875.000,00	0,00	19.575.000,00		
1.06 . 2.07.01 . 01 . 15	Program Pemberdayaan Fakir Miskin, Komunitas Adat Terpencil (KAT) dan Penyandang Masalah Kesejahteraan Sosial (PMKS) Lainnya	15.750.000,00	336.929.800,00	0,00	352.679.800,00	(7.891.250,00)	97,76
		14.250.000,00	330.538.550,00	0,00	344.788.550,00		
1.06 . 2.07.01 . 01 . 15 . 01	Peningkatan Kemampuan (Capacity Building) petugas dan pedamping sosial pemberdayaan fakir miskin, KAT dan PMKS lainnya	3.000.000,00	88.570.000,00	0,00	91.570.000,00	(7.221.250,00)	92,11
		1.500.000,00	82.848.750,00	0,00	84.348.750,00		
1.06 . 2.07.01 . 01 . 15 . 02	Pelatihan ketrampilan berusaha bagi keluarga miskin	600.000,00	15.600.000,00	0,00	16.200.000,00	0,00	100,00
		600.000,00	15.600.000,00	0,00	16.200.000,00		
1.06 . 2.07.01 . 01 . 15 . 04	Pengadaan sarana dan prasarana pendukung usaha bagi keluarga miskin	1.400.000,00	61.307.600,00	0,00	62.707.600,00	(650.000,00)	98,96
		1.400.000,00	60.657.600,00	0,00	62.057.600,00		
1.06 . 2.07.01 . 01 . 15 . 07	Bantuan rehab rumah tidak layak huni	10.750.000,00	91.250.000,00	0,00	102.000.000,00	(10.000,00)	99,99
		10.750.000,00	91.240.000,00	0,00	101.990.000,00		

KODE	URAIAN URUSAN, ORGANISASI, PROGRAM DAN KEGIATAN	ANGGARAN				BERTAMBAH / (BERKURANG)	
		REALISASI					
		JENIS BELANJA			JUMLAH	(Rp)	(%)
		PEGAWAI	BARANG & JASA	MODAL			
1	2	3	4	5	6 = 3 + 4 + 5	7	8
1.06 . 2.07.01 . 01 . 15 . 09	Pertemuan Teknis Pengelolaan Program Keluarga Harapan	0,00	80.202.200,00	0,00	80.202.200,00	(10.000,00)	99,99
		0,00	80.192.200,00	0,00	80.192.200,00		
1.06 . 2.07.01 . 01 . 16	<b>Program Pelayanan dan Rehabilitasi Kesejahteraan Sosial</b>	12.100.000,00	210.965.000,00	0,00	223.065.000,00	(4.171.000,00)	98,13
		12.100.000,00	206.794.000,00	0,00	218.894.000,00		
1.06 . 2.07.01 . 01 . 16 . 02	Pelayanan dan perlindungan sosial, hukum bagi korban eksploitasi, perdagangan perempuan dan anak	0,00	12.000.000,00	0,00	12.000.000,00	0,00	100,00
		0,00	12.000.000,00	0,00	12.000.000,00		
1.06 . 2.07.01 . 01 . 16 . 04	Pelatihan keterampilan dan praktek belajar kerja bagi anak terlantar termasuk anak jalanan, anak cacat, dan anak nakal	0,00	16.205.000,00	0,00	16.205.000,00	(4.120.000,00)	74,58
		0,00	12.085.000,00	0,00	12.085.000,00		
1.06 . 2.07.01 . 01 . 16 . 07	Peningkatan kualitas pelayanan, sarana, dan prasarana rehabilitasi kesejahteraan sosial bagi PMKS	0,00	55.000.000,00	0,00	55.000.000,00	0,00	100,00
		0,00	55.000.000,00	0,00	55.000.000,00		
1.06 . 2.07.01 . 01 . 16 . 10	Penanganan masalah-masalah strategis yang menyangkut tanggap cepat darurat dan kejadian luar biasa	12.100.000,00	127.760.000,00	0,00	139.860.000,00	(51.000,00)	99,96
		12.100.000,00	127.709.000,00	0,00	139.809.000,00		
1.06 . 2.07.01 . 01 . 18	<b>Program pembinaan para penyandang cacat dan trauma</b>	0,00	50.000.000,00	0,00	50.000.000,00	(60.000,00)	99,88
		0,00	49.940.000,00	0,00	49.940.000,00		
1.06 . 2.07.01 . 01 . 18 . 02	Pembangunan sarana dan prasarana perawatan para penyandang cacat dan trauma	0,00	50.000.000,00	0,00	50.000.000,00	(60.000,00)	99,88
		0,00	49.940.000,00	0,00	49.940.000,00		
1.06 . 2.07.01 . 01 . 18 . 04	Pendayagunaan para penyandang cacat dan eks trauma	0,00	0,00	0,00	0,00	0,00	0,00
		0,00	0,00	0,00	0,00		
1.06 . 2.07.01 . 01 . 20	<b>Program pembinaan eks penyandang penyakit sosial (eks narapidana, PSK, narkoba dan penyakit sosial lainnya)</b>	2.300.000,00	25.370.000,00	0,00	27.670.000,00	0,00	100,00
		2.300.000,00	25.370.000,00	0,00	27.670.000,00		
1.06 . 2.07.01 . 01 . 20 . 01	Pendidikan dan pelatihan ketrampilan berusaha bagi eks penyandang penyakit sosial	2.300.000,00	25.370.000,00	0,00	27.670.000,00	0,00	100,00
		2.300.000,00	25.370.000,00	0,00	27.670.000,00		
1.06 . 2.07.01 . 01 . 21	<b>Program Pemberdayaan Kelembagaan Kesejahteraan Sosial</b>	12.000.000,00	135.376.000,00	0,00	147.376.000,00	0,00	100,00
		12.000.000,00	135.376.000,00	0,00	147.376.000,00		
1.06 . 2.07.01 . 01 . 21 . 04	Pengembangan model kelembagaan perlindungan sosial	12.000.000,00	4.849.000,00	0,00	16.849.000,00	0,00	100,00
		12.000.000,00	4.849.000,00	0,00	16.849.000,00		
1.06 . 2.07.01 . 01 . 21 . 09	Penyelenggaraan Hari Pahlawan	0,00	83.527.000,00	0,00	83.527.000,00	0,00	100,00
		0,00	83.527.000,00	0,00	83.527.000,00		

KODE	URAIAN URUSAN, ORGANISASI, PROGRAM DAN KEGIATAN	ANGGARAN				BERTAMBAH / (BERKURANG)	
		REALISASI					
		JENIS BELANJA			JUMLAH	(Rp)	(%)
		PEGAWAI	BARANG & JASA	MODAL			
1	2	3	4	5	6 = 3 + 4 + 5	7	8
1.06 . 2.07.01 . 01 . 21 . 10	Peningkatan Pengelolaan Kegiatan Posyandu Lansia	0,00	14.000.000,00	0,00	14.000.000,00	0,00	100,00
		0,00	14.000.000,00	0,00	14.000.000,00		
1.06 . 2.07.01 . 01 . 21 . 11	Pemeliharaan TMP. Abdi Kencana di Sababillah	0,00	33.000.000,00	0,00	33.000.000,00	0,00	100,00
		0,00	33.000.000,00	0,00	33.000.000,00		
1.06 . 2.07.01 . 01 . 23	<b>Program Peningkatan Pemberdayaan Sosial</b>	10.000.000,00	75.000.000,00	0,00	85.000.000,00	0,00	100,00
		10.000.000,00	75.000.000,00	0,00	85.000.000,00		
1.06 . 2.07.01 . 01 . 23 . 01	Pendataan, seleksi terhadap fakir miskin, rumah tidak layak huni, KAT dan kelembagaan sosial	10.000.000,00	75.000.000,00	0,00	85.000.000,00	0,00	100,00
		10.000.000,00	75.000.000,00	0,00	85.000.000,00		
1.06 . 1.06.01 . 01 . 26	<b>Program Pencegahan dan Kesiapsiagaan</b>	78.850.000,00	115.625.000,00	0,00	194.475.000,00	(726.000,00)	99,63
		78.850.000,00	114.899.000,00	0,00	193.749.000,00		
1.06 . 1.06.01 . 01 . 26 . 01	Monitoring, Sosialisasi Kesiapsiagaan dan Mitigasi	0,00	35.000.000,00	0,00	35.000.000,00	(287.000,00)	99,18
		0,00	34.713.000,00	0,00	34.713.000,00		
1.06 . 1.06.01 . 01 . 26 . 02	Posko Siaga Bencana	72.000.000,00	53.900.000,00	0,00	125.900.000,00	(199.000,00)	99,84
		72.000.000,00	53.701.000,00	0,00	125.701.000,00		
1.06 . 1.06.01 . 01 . 26 . 03	Sosialisasi Pengangulangan Bencana	6.850.000,00	26.725.000,00	0,00	33.575.000,00	(240.000,00)	99,29
		6.850.000,00	26.485.000,00	0,00	33.335.000,00		
1.06 . 1.06.01 . 01 . 27	<b>Program Rehabilitasi dan Rekontruksi</b>	23.500.000,00	107.811.000,00	0,00	131.311.000,00	(1.200.000,00)	99,09
		23.500.000,00	106.611.000,00	0,00	130.111.000,00		
1.06 . 1.06.01 . 01 . 27 . 01	Pendataan Dampak Bencana	3.600.000,00	26.400.000,00	0,00	30.000.000,00	(262.000,00)	99,13
		3.600.000,00	26.138.000,00	0,00	29.738.000,00		
1.06 . 1.06.01 . 01 . 27 . 02	Pertemuan Teknis Rehabilitas & Rekonstruksi Pasca Bencana	19.900.000,00	51.411.000,00	0,00	71.311.000,00	(602.000,00)	99,16
		19.900.000,00	50.809.000,00	0,00	70.709.000,00		
1.06 . 1.06.01 . 01 . 27 . 03	Penyusunan Program dan Rencana Rehabilitasi dan Rekonstruksi	0,00	30.000.000,00	0,00	30.000.000,00	(336.000,00)	98,88
		0,00	29.664.000,00	0,00	29.664.000,00		
1.06 . 1.06.01 . 01 . 28	<b>Program Kedaruratan dan Logistik</b>	12.450.000,00	211.750.000,00	0,00	224.200.000,00	(1.085.500,00)	99,52
		12.450.000,00	210.664.500,00	0,00	223.114.500,00		
1.06 . 1.06.01 . 01 . 28 . 01	Survei dan Pemetaan Daerah Rawan Bencana	7.250.000,00	17.750.000,00	0,00	25.000.000,00	(49.500,00)	99,80
		7.250.000,00	17.700.500,00	0,00	24.950.500,00		

KODE	URAIAN URUSAN, ORGANISASI, PROGRAM DAN KEGIATAN	ANGGARAN				BERTAMBAH / (BERKURANG)	
		REALISASI					
		JENIS BELANJA			JUMLAH	(Rp)	(%)
		PEGAWAI	BARANG & JASA	MODAL			
1	2	3	4	5	6 = 3 + 4 + 5	7	8
1.06 . 1.06.01 . 01 . 28 . 02	Pengadaan Logistik Tanggap Darurat	1.100.000,00	128.900.000,00	0,00	130.000.000,00	(956.000,00)	99,26
		1.100.000,00	127.944.000,00	0,00	129.044.000,00		
1.06 . 1.06.01 . 01 . 28 . 03	Mengarahkan Sumber Daya Manusia, Peralatan dan Logistik	4.100.000,00	65.100.000,00	0,00	69.200.000,00	(80.000,00)	99,88
		4.100.000,00	65.020.000,00	0,00	69.120.000,00		
1.06 . 2.07.01 . 01 . 29	<b>Program Pembinaan dan Pengembangan Organisasi Kepemudaan</b>	1.300.000,00	51.709.800,00	0,00	53.009.800,00	(66.600,00)	99,87
		1.300.000,00	51.643.200,00	0,00	52.943.200,00		
1.06 . 2.07.01 . 01 . 29 . 01	Pengadaan Sarana/ Prasarana UEP Karang Taruna	1.300.000,00	51.709.800,00	0,00	53.009.800,00	(66.600,00)	99,87
		1.300.000,00	51.643.200,00	0,00	52.943.200,00		
2	<b>Urusan Wajib Bukan Pelayanan Dasar</b>	9.522.623.583,00	25.776.872.547,00	2.599.885.700,00	37.899.381.830,00	(1.027.546.833,00)	97,29
		9.347.616.160,00	24.931.526.786,00	2.592.692.051,00	36.871.834.997,00		
2.01	<b>Tenaga Kerja</b>	525.700.000,00	1.578.973.300,00	33.600.000,00	2.138.273.300,00	(111.988.767,00)	94,76
		501.840.000,00	1.493.407.653,00	31.036.880,00	2.026.284.533,00		
2.01 . 2.01.01	<b>DINAS TENAGA KERJA DAN TRANSMIGRASI</b>	525.700.000,00	1.578.973.300,00	33.600.000,00	2.138.273.300,00	(111.988.767,00)	94,76
		501.840.000,00	1.493.407.653,00	31.036.880,00	2.026.284.533,00		
2.01 . 2.01.01 . 01	<b>DINAS TENAGA KERJA DAN TRANSMIGRASI</b>	525.700.000,00	1.578.973.300,00	33.600.000,00	2.138.273.300,00	(111.988.767,00)	94,76
		501.840.000,00	1.493.407.653,00	31.036.880,00	2.026.284.533,00		
2.01 . 2.01.01 . 01 . 01	<b>Program Pelayanan Administrasi Perkantoran</b>	318.000.000,00	428.742.400,00	0,00	746.742.400,00	(43.052.708,00)	94,23
		294.300.000,00	409.389.692,00	0,00	703.689.692,00		
2.01 . 2.01.01 . 01 . 01 . 01	Penyediaan jasa surat menyurat	0,00	3.000.000,00	0,00	3.000.000,00	(6.000,00)	99,80
		0,00	2.994.000,00	0,00	2.994.000,00		
2.01 . 2.01.01 . 01 . 01 . 02	Penyediaan jasa komunikasi, sumber daya air dan listrik	0,00	54.000.000,00	0,00	54.000.000,00	(18.747.738,00)	65,28
		0,00	35.252.262,00	0,00	35.252.262,00		
2.01 . 2.01.01 . 01 . 01 . 07	Penyediaan jasa administrasi keuangan	133.200.000,00	1.000.000,00	0,00	134.200.000,00	(18.000.100,00)	86,59
		115.200.000,00	999.900,00	0,00	116.199.900,00		
2.01 . 2.01.01 . 01 . 01 . 08	Penyediaan jasa kebersihan kantor	0,00	5.000.000,00	0,00	5.000.000,00	0,00	100,00
		0,00	5.000.000,00	0,00	5.000.000,00		
2.01 . 2.01.01 . 01 . 01 . 10	Penyediaan alat tulis kantor	0,00	61.123.100,00	0,00	61.123.100,00	(1.020,00)	100,00
		0,00	61.122.080,00	0,00	61.122.080,00		

KODE	URAIAN URUSAN, ORGANISASI, PROGRAM DAN KEGIATAN	ANGGARAN				BERTAMBAH / (BERKURANG)	
		REALISASI					
		JENIS BELANJA			JUMLAH	(Rp)	(%)
		PEGAWAI	BARANG & JASA	MODAL			
1	2	3	4	5	6 = 3 + 4 + 5	7	8
2.01 . 2.01.01 . 01 . 01 . 11	Penyediaan barang cetakan dan penggandaan	0,00	32.000.000,00	0,00	32.000.000,00	0,00	100,00
		0,00	32.000.000,00	0,00	32.000.000,00		
2.01 . 2.01.01 . 01 . 01 . 12	Penyediaan komponen instalasi listrik/penerangan bangunan kantor	0,00	5.000.000,00	0,00	5.000.000,00	0,00	100,00
		0,00	5.000.000,00	0,00	5.000.000,00		
2.01 . 2.01.01 . 01 . 01 . 15	Penyediaan bahan bacaan dan peraturan perundang-undangan	0,00	12.000.000,00	0,00	12.000.000,00	(540.000,00)	95,50
		0,00	11.460.000,00	0,00	11.460.000,00		
2.01 . 2.01.01 . 01 . 01 . 17	Penyediaan makanan dan minuman	0,00	72.000.000,00	0,00	72.000.000,00	0,00	100,00
		0,00	72.000.000,00	0,00	72.000.000,00		
2.01 . 2.01.01 . 01 . 01 . 18	Rapat-rapat koordinasi dan konsultasi ke luar daerah	0,00	125.000.000,00	0,00	125.000.000,00	(11.750,00)	99,99
		0,00	124.988.250,00	0,00	124.988.250,00		
2.01 . 2.01.01 . 01 . 01 . 20	Monitoring, Pendataan dan Evaluasi Dalam Daerah	0,00	57.719.300,00	0,00	57.719.300,00	(42.100,00)	99,93
		0,00	57.677.200,00	0,00	57.677.200,00		
2.01 . 2.01.01 . 01 . 01 . 21	Honorarium Pegawai Non PNS	184.800.000,00	900.000,00	0,00	185.700.000,00	(5.704.000,00)	96,93
		179.100.000,00	896.000,00	0,00	179.996.000,00		
2.01 . 2.01.01 . 01 . 02	<b>Program Peningkatan Sarana dan Prasarana Aparatur</b>	1.400.000,00	107.000.000,00	33.600.000,00	142.000.000,00	(15.269.620,00)	89,25
		1.400.000,00	94.293.500,00	31.036.880,00	126.730.380,00		
2.01 . 2.01.01 . 01 . 02 . 09	Pengadaan peralatan gedung kantor	1.400.000,00	0,00	33.600.000,00	35.000.000,00	(2.563.120,00)	92,68
		1.400.000,00	0,00	31.036.880,00	32.436.880,00		
2.01 . 2.01.01 . 01 . 02 . 21	Pemeliharaan rutin/berkala rumah dinas	0,00	12.000.000,00	0,00	12.000.000,00	(41.500,00)	99,65
		0,00	11.958.500,00	0,00	11.958.500,00		
2.01 . 2.01.01 . 01 . 02 . 22	Pemeliharaan rutin/berkala gedung kantor	0,00	45.000.000,00	0,00	45.000.000,00	(165.000,00)	99,63
		0,00	44.835.000,00	0,00	44.835.000,00		
2.01 . 2.01.01 . 01 . 02 . 24	Pemeliharaan rutin/berkala kendaraan dinas/operasional	0,00	30.000.000,00	0,00	30.000.000,00	(12.500.000,00)	58,33
		0,00	17.500.000,00	0,00	17.500.000,00		
2.01 . 2.01.01 . 01 . 02 . 28	Pemeliharaan rutin/berkala peralatan gedung kantor	0,00	20.000.000,00	0,00	20.000.000,00	0,00	100,00
		0,00	20.000.000,00	0,00	20.000.000,00		
2.01 . 2.01.01 . 01 . 03	<b>Program peningkatan disiplin aparatur</b>	1.500.000,00	34.500.000,00	0,00	36.000.000,00	0,00	100,00
		1.500.000,00	34.500.000,00	0,00	36.000.000,00		
2.01 . 2.01.01 . 01 . 03 . 02	Pengadaan pakaian dinas beserta perlengkapannya	700.000,00	23.300.000,00	0,00	24.000.000,00	0,00	100,00
		700.000,00	23.300.000,00	0,00	24.000.000,00		

KODE	URAIAN URUSAN, ORGANISASI, PROGRAM DAN KEGIATAN	ANGGARAN				BERTAMBAH / (BERKURANG)	
		REALISASI					
		JENIS BELANJA			JUMLAH	(Rp)	(%)
		PEGAWAI	BARANG & JASA	MODAL			
1	2	3	4	5	6 = 3 + 4 + 5	7	8
2.01 . 2.01.01 . 01 . 03 . 05	Pengadaan pakaian khusus hari-hari tertentu	800.000,00	11.200.000,00	0,00	12.000.000,00	0,00	100,00
		800.000,00	11.200.000,00	0,00	12.000.000,00		
2.01 . 2.01.01 . 01 . 05	<b>Program Peningkatan Kapasitas Sumber Daya Aparatur</b>	0,00	40.000.000,00	0,00	40.000.000,00	(3.117.000,00)	92,21
		0,00	36.883.000,00	0,00	36.883.000,00		
2.01 . 2.01.01 . 01 . 05 . 01	Pendidikan dan pelatihan formal	0,00	40.000.000,00	0,00	40.000.000,00	(3.117.000,00)	92,21
		0,00	36.883.000,00	0,00	36.883.000,00		
2.01 . 2.01.01 . 01 . 06	<b>Program peningkatan pengembangan sistem pelaporan capaian kinerja dan keuangan</b>	11.500.000,00	11.015.500,00	0,00	22.515.500,00	(100.850,00)	99,55
		11.494.000,00	10.920.650,00	0,00	22.414.650,00		
2.01 . 2.01.01 . 01 . 06 . 02	Penyusunan pelaporan keuangan semesteran	11.500.000,00	11.015.500,00	0,00	22.515.500,00	(100.850,00)	99,55
		11.494.000,00	10.920.650,00	0,00	22.414.650,00		
2.01 . 2.01.01 . 01 . 15	<b>Program Peningkatan Kualitas dan Produktivitas Tenaga Kerja</b>	12.500.000,00	226.250.000,00	0,00	238.750.000,00	(1.613.000,00)	99,32
		12.500.000,00	224.637.000,00	0,00	237.137.000,00		
2.01 . 2.01.01 . 01 . 15 . 05	Pengadaan bahan dan materi pendidikan dan ketrampilan kerja	0,00	75.000.000,00	0,00	75.000.000,00	0,00	100,00
		0,00	75.000.000,00	0,00	75.000.000,00		
2.01 . 2.01.01 . 01 . 15 . 06	Pendidikan dan pelatihan ketrampilan bagi pencari kerja	8.850.000,00	99.900.000,00	0,00	108.750.000,00	(1.357.000,00)	98,75
		8.850.000,00	98.543.000,00	0,00	107.393.000,00		
2.01 . 2.01.01 . 01 . 15 . 10	Pertemuan Teknis Tekni Ketenagakerjaan	0,00	30.000.000,00	0,00	30.000.000,00	(170.000,00)	99,43
		0,00	29.830.000,00	0,00	29.830.000,00		
2.01 . 2.01.01 . 01 . 15 . 11	Pendataan Lembaga Latihan Swasta dan Pemerintahan	3.650.000,00	21.350.000,00	0,00	25.000.000,00	(86.000,00)	99,66
		3.650.000,00	21.264.000,00	0,00	24.914.000,00		
2.01 . 2.01.01 . 01 . 16	<b>Program Peningkatan Kesempatan Kerja</b>	85.250.000,00	211.050.000,00	0,00	296.300.000,00	(45.516.559,00)	84,64
		85.250.000,00	165.533.441,00	0,00	250.783.441,00		
2.01 . 2.01.01 . 01 . 16 . 01	Penyusunan informasi bursa tenaga kerja	25.200.000,00	24.800.000,00	0,00	50.000.000,00	(132.000,00)	99,74
		25.200.000,00	24.668.000,00	0,00	49.868.000,00		
2.01 . 2.01.01 . 01 . 16 . 02	Penyebarluasan informasi bursa tenaga kerja	25.200.000,00	46.800.000,00	0,00	72.000.000,00	(1.354.659,00)	98,12
		25.200.000,00	45.445.341,00	0,00	70.645.341,00		
2.01 . 2.01.01 . 01 . 16 . 05	Pengembangan kelembagaan produktivitas dan pelatihan kewirausahaan	3.600.000,00	45.700.000,00	0,00	49.300.000,00	(139.900,00)	99,72
		3.600.000,00	45.560.100,00	0,00	49.160.100,00		

KODE	URAIAN URUSAN, ORGANISASI, PROGRAM DAN KEGIATAN	ANGGARAN				BERTAMBAH / (BERKURANG)	
		REALISASI					
		JENIS BELANJA			JUMLAH	(Rp)	(%)
		PEGAWAI	BARANG & JASA	MODAL			
1	2	3	4	5	6 = 3 + 4 + 5	7	8
2.01 . 2.01.01 . 01 . 16 . 08	Surveillance Sertifikasi ISO 9001	24.000.000,00	41.000.000,00	0,00	65.000.000,00	(41.000.000,00)	36,92
		24.000.000,00	0,00	0,00	24.000.000,00		
2.01 . 2.01.01 . 01 . 16 . 09	Sosialiasi Keppres 4 Tahun 1980 tentang Wajib Lapor Lowongan Pekerjaan	7.250.000,00	52.750.000,00	0,00	60.000.000,00	(2.890.000,00)	95,18
		7.250.000,00	49.860.000,00	0,00	57.110.000,00		
2.01 . 2.01.01 . 01 . 17	<b>Program Perlindungan dan Pengembangan Lembaga Ketenagakerjaan</b>	0,00	36.261.000,00	0,00	36.261.000,00	(376.200,00)	98,96
		0,00	35.884.800,00	0,00	35.884.800,00		
2.01 . 2.01.01 . 01 . 17 . 04	Sosialisasi berbagai peraturan pelaksanaan tentang ketenagakerjaan	0,00	36.261.000,00	0,00	36.261.000,00	(376.200,00)	98,96
		0,00	35.884.800,00	0,00	35.884.800,00		
2.01 . 2.01.01 . 01 . 20	<b>Program Pengembangan Data dan Informasi</b>	13.100.000,00	27.972.400,00	0,00	41.072.400,00	(193.080,00)	99,53
		12.946.000,00	27.933.320,00	0,00	40.879.320,00		
2.01 . 2.01.01 . 01 . 20 . 01	Analisa Capaian dan Kinerja Program dan Kegiatan	13.100.000,00	5.522.400,00	0,00	18.622.400,00	(154.000,00)	99,17
		12.946.000,00	5.522.400,00	0,00	18.468.400,00		
2.01 . 2.01.01 . 01 . 20 . 02	Penyusunan Dokumentasi Perencanaan	0,00	22.450.000,00	0,00	22.450.000,00	(39.080,00)	99,83
		0,00	22.410.920,00	0,00	22.410.920,00		
2.01 . 2.01.01 . 01 . 21	<b>Program Pembinaan Hubungan Industrial Ketenagakerjaan</b>	71.750.000,00	166.059.000,00	0,00	237.809.000,00	(1.247.250,00)	99,48
		71.750.000,00	164.811.750,00	0,00	236.561.750,00		
2.01 . 2.01.01 . 01 . 21 . 01	Penetapan UMK/UMKS Sosialisasi dan Implementasi Peraturan Perundang-undangan Ketenagakerjaan dan Pengupahan	45.600.000,00	52.804.000,00	0,00	98.404.000,00	(19.500,00)	99,98
		45.600.000,00	52.784.500,00	0,00	98.384.500,00		
2.01 . 2.01.01 . 01 . 21 . 02	Pengembangan Sistem Informasi Hubungan Industrial dan Jamsostek	0,00	23.456.000,00	0,00	23.456.000,00	(445.000,00)	98,10
		0,00	23.011.000,00	0,00	23.011.000,00		
2.01 . 2.01.01 . 01 . 21 . 03	Pembentukan dan Peningkatan Kualitas Lembaga Kerjasama Bipartit dan Serikat Pekerja/ Buruh	8.200.000,00	47.348.000,00	0,00	55.548.000,00	(59.750,00)	99,89
		8.200.000,00	47.288.250,00	0,00	55.488.250,00		
2.01 . 2.01.01 . 01 . 21 . 04	Pembentukan Peraturan Perusahaan (PP) dan Perjanjian Kerja Bersama (PKB)	6.950.000,00	12.010.000,00	0,00	18.960.000,00	(235.000,00)	98,76
		6.950.000,00	11.775.000,00	0,00	18.725.000,00		
2.01 . 2.01.01 . 01 . 21 . 05	Penyuluhan Penyelesaian Perselisihan Hubungan Industri Tingkat Perusahaan	11.000.000,00	13.800.000,00	0,00	24.800.000,00	(325.000,00)	98,69
		11.000.000,00	13.475.000,00	0,00	24.475.000,00		
2.01 . 2.01.01 . 01 . 21 . 06	Perantaraan (Mediasi) Penyelesaian Perselisihan Hubungan Industrial	0,00	16.641.000,00	0,00	16.641.000,00	(163.000,00)	99,02
		0,00	16.478.000,00	0,00	16.478.000,00		



KODE	URAIAN URUSAN, ORGANISASI, PROGRAM DAN KEGIATAN	ANGGARAN				BERTAMBAH / (BERKURANG)	
		REALISASI					
		JENIS BELANJA			JUMLAH	(Rp)	(%)
		PEGAWAI	BARANG & JASA	MODAL			
1	2	3	4	5	6 = 3 + 4 + 5	7	8
2.01 . 2.01.01 . 01 . 22	<b>Program Pengembangan Masyarakat dan Kawasan Transmigrasi</b>	0,00	68.000.000,00	0,00	68.000.000,00	(88.000,00)	99,87
		0,00	67.912.000,00	0,00	67.912.000,00		
2.01 . 2.01.01 . 01 . 22 . 01	Pembinaan Sosial Budaya Warga Transmigrasi	0,00	35.000.000,00	0,00	35.000.000,00	(34.500,00)	99,90
		0,00	34.965.500,00	0,00	34.965.500,00		
2.01 . 2.01.01 . 01 . 22 . 02	Pembinaan Usaha Sosial Ekonomi Warga Transmigrasi	0,00	33.000.000,00	0,00	33.000.000,00	(53.500,00)	99,84
		0,00	32.946.500,00	0,00	32.946.500,00		
2.01 . 2.01.01 . 01 . 23	<b>Program Transmigrasi Lokal</b>	0,00	40.000.000,00	0,00	40.000.000,00	(46.500,00)	99,88
		0,00	39.953.500,00	0,00	39.953.500,00		
2.01 . 2.01.01 . 01 . 23 . 01	Penyuluhan Transmigrasi Lokal	0,00	40.000.000,00	0,00	40.000.000,00	(46.500,00)	99,88
		0,00	39.953.500,00	0,00	39.953.500,00		
2.01 . 2.01.01 . 01 . 24	<b>Program Perencanaan dan Penyiapan Kawasan</b>	6.500.000,00	106.700.000,00	0,00	113.200.000,00	(1.052.000,00)	99,07
		6.500.000,00	105.648.000,00	0,00	112.148.000,00		
2.01 . 2.01.01 . 01 . 24 . 01	Pertemuan Teknis Transmigrasi	0,00	39.950.000,00	0,00	39.950.000,00	(455.000,00)	98,86
		0,00	39.495.000,00	0,00	39.495.000,00		
2.01 . 2.01.01 . 01 . 24 . 02	Penyusunan dan Penyediaan Database dan Buku Informasi Bidang Transmigrasi	0,00	38.790.000,00	0,00	38.790.000,00	(549.500,00)	98,58
		0,00	38.240.500,00	0,00	38.240.500,00		
2.01 . 2.01.01 . 01 . 24 . 03	Verifikasi dan Validasi Data Lahan Transmigrasi	6.500.000,00	27.960.000,00	0,00	34.460.000,00	(47.500,00)	99,86
		6.500.000,00	27.912.500,00	0,00	34.412.500,00		
2.01 . 2.01.01 . 01 . 25	<b>Program Pembangunan Pemukiman dan Penempatan</b>	4.200.000,00	75.423.000,00	0,00	79.623.000,00	(316.000,00)	99,60
		4.200.000,00	75.107.000,00	0,00	79.307.000,00		
2.01 . 2.01.01 . 01 . 25 . 01	Peningkatan Kualitas Perumahan Transmigrasi	4.200.000,00	75.423.000,00	0,00	79.623.000,00	(316.000,00)	99,60
		4.200.000,00	75.107.000,00	0,00	79.307.000,00		
2.02	<b>Pemberdayaan Perempuan dan Perlindungan Anak</b>	97.970.000,00	924.103.000,00	0,00	1.022.073.000,00	(9.607.850,00)	99,06
		97.970.000,00	914.495.150,00	0,00	1.012.465.150,00		
2.02 . 2.08.01	<b>DINAS PENGENDALIAN PENDUDUK, KELUARGA BERENCANA, PEMBERDAYAAN PEREMPUAN, DAN PERLINDUNGAN ANAK</b>	97.970.000,00	924.103.000,00	0,00	1.022.073.000,00	(9.607.850,00)	99,06
		97.970.000,00	914.495.150,00	0,00	1.012.465.150,00		
2.02 . 2.08.01 . 01	<b>DINAS PENGENDALIAN PENDUDUK, KELUARGA BERE</b>	97.970.000,00	924.103.000,00	0,00	1.022.073.000,00	(9.607.850,00)	99,06
		97.970.000,00	914.495.150,00	0,00	1.012.465.150,00		

KODE	URAIAN URUSAN, ORGANISASI, PROGRAM DAN KEGIATAN	ANGGARAN				BERTAMBAH / (BERKURANG)	
		REALISASI					
		JENIS BELANJA			JUMLAH	(Rp)	(%)
		PEGAWAI	BARANG & JASA	MODAL			
1	2	3	4	5	6 = 3 + 4 + 5	7	8
2.02 . 2.08.01 . 01 . 16	<b>Program Penguatan Kelembagaan Pengarusutamaan Gender dan Anak</b>	0,00	14.625.000,00	0,00	14.625.000,00	0,00	100,00
		0,00	14.625.000,00	0,00	14.625.000,00		
2.02 . 2.08.01 . 01 . 16 . 01	Mendata Data Terpilih	0,00	14.625.000,00	0,00	14.625.000,00	0,00	100,00
		0,00	14.625.000,00	0,00	14.625.000,00		
2.02 . 2.08.01 . 01 . 17	<b>Program Peningkatan Kualitas Hidup dan Perlindungan Perempuan</b>	8.000.000,00	121.000.000,00	0,00	129.000.000,00	0,00	100,00
		8.000.000,00	121.000.000,00	0,00	129.000.000,00		
2.02 . 2.08.01 . 01 . 17 . 01	Sosialisasi dan Advokasi PUG	3.500.000,00	15.500.000,00	0,00	19.000.000,00	0,00	100,00
		3.500.000,00	15.500.000,00	0,00	19.000.000,00		
2.02 . 2.08.01 . 01 . 17 . 02	Sosialisasi Pencegahan KDRT	0,00	20.000.000,00	0,00	20.000.000,00	0,00	100,00
		0,00	20.000.000,00	0,00	20.000.000,00		
2.02 . 2.08.01 . 01 . 17 . 03	Pelatihan Usaha Ekonomi Produksi Perempuan	0,00	25.000.000,00	0,00	25.000.000,00	0,00	100,00
		0,00	25.000.000,00	0,00	25.000.000,00		
2.02 . 2.08.01 . 01 . 17 . 04	Peningkatan Kapasitas Pembinaan Poktan UPPKS	0,00	25.000.000,00	0,00	25.000.000,00	0,00	100,00
		0,00	25.000.000,00	0,00	25.000.000,00		
2.02 . 2.08.01 . 01 . 17 . 05	Penigkatan Kapasitas Kaum Perempuan	4.500.000,00	35.500.000,00	0,00	40.000.000,00	0,00	100,00
		4.500.000,00	35.500.000,00	0,00	40.000.000,00		
2.02 . 2.08.01 . 01 . 20	<b>Program Pelayanan Keluarga Berencana &amp; Kesehatan Reproduksi</b>	0,00	270.448.000,00	0,00	270.448.000,00	(320.000,00)	99,88
		0,00	270.128.000,00	0,00	270.128.000,00		
2.02 . 2.08.01 . 01 . 20 . 01	Peningkatan Kapasitas Pelayananana Keluarga Berencana	0,00	139.068.000,00	0,00	139.068.000,00	0,00	100,00
		0,00	139.068.000,00	0,00	139.068.000,00		
2.02 . 2.08.01 . 01 . 20 . 02	Bhakti Sosial Pelayanan KB, TNI Manunggal KB Kes, Kesatuan Gerak PKK KB Kes	0,00	20.000.000,00	0,00	20.000.000,00	0,00	100,00
		0,00	20.000.000,00	0,00	20.000.000,00		
2.02 . 2.08.01 . 01 . 20 . 04	Peningkatan Kapasitas Klinik KB	0,00	23.520.000,00	0,00	23.520.000,00	0,00	100,00
		0,00	23.520.000,00	0,00	23.520.000,00		
2.02 . 2.08.01 . 01 . 20 . 05	Rapat Konsultasi Program KB	0,00	18.710.000,00	0,00	18.710.000,00	(110.000,00)	99,41
		0,00	18.600.000,00	0,00	18.600.000,00		
2.02 . 2.08.01 . 01 . 20 . 07	Pembinaan Kampung KB	0,00	50.000.000,00	0,00	50.000.000,00	(210.000,00)	99,58
		0,00	49.790.000,00	0,00	49.790.000,00		
2.02 . 2.08.01 . 01 . 20 . 09	Peningkatan Kapasitas Mitra Kerja	0,00	19.150.000,00	0,00	19.150.000,00	0,00	100,00
		0,00	19.150.000,00	0,00	19.150.000,00		

KODE	URAIAN URUSAN, ORGANISASI, PROGRAM DAN KEGIATAN	ANGGARAN				BERTAMBAH / (BERKURANG)	
		REALISASI					
		JENIS BELANJA			JUMLAH	(Rp)	(%)
		PEGAWAI	BARANG & JASA	MODAL			
1	2	3	4	5	6 = 3 + 4 + 5	7	8
2.02 . 2.08.01 . 01 . 21	<b>Program Pengutan Kelembagaan Keluarga Kecil Berkualitas</b>	8.400.000,00	54.100.000,00	0,00	62.500.000,00	0,00	100,00
		8.400.000,00	54.100.000,00	0,00	62.500.000,00		
2.02 . 2.08.01 . 01 . 21 . 01	Kegiatan HARGANAS Tk. Provinsi dan Nasional	0,00	40.000.000,00	0,00	40.000.000,00	0,00	100,00
		0,00	40.000.000,00	0,00	40.000.000,00		
2.02 . 2.08.01 . 01 . 21 . 03	Peningkatan Kapasitas Penilaian BKB	2.800.000,00	4.700.000,00	0,00	7.500.000,00	0,00	100,00
		2.800.000,00	4.700.000,00	0,00	7.500.000,00		
2.02 . 2.08.01 . 01 . 21 . 04	Penilaian Peserta KB Lestari	2.800.000,00	4.700.000,00	0,00	7.500.000,00	0,00	100,00
		2.800.000,00	4.700.000,00	0,00	7.500.000,00		
2.02 . 2.08.01 . 01 . 21 . 05	Penilaian Bina Keluarga Lansia	0,00	0,00	0,00	0,00	0,00	0,00
		0,00	0,00	0,00	0,00		
2.02 . 2.08.01 . 01 . 21 . 06	Lomba Kualitas Kader IMP, PLKB	2.800.000,00	4.700.000,00	0,00	7.500.000,00	0,00	100,00
		2.800.000,00	4.700.000,00	0,00	7.500.000,00		
2.02 . 2.08.01 . 01 . 21 . 07	Penilaian Keluarga Harmonis	0,00	0,00	0,00	0,00	0,00	0,00
		0,00	0,00	0,00	0,00		
2.02 . 2.08.01 . 01 . 22	<b>Program Advokasi, Komunikasi, Informasi dan Edukasi (KIE)</b>	10.000.000,00	150.000.000,00	0,00	160.000.000,00	(7.517.850,00)	95,30
		10.000.000,00	142.482.150,00	0,00	152.482.150,00		
2.02 . 2.08.01 . 01 . 22 . 01	Publikasi Program KB dan PP	0,00	30.000.000,00	0,00	30.000.000,00	0,00	100,00
		0,00	30.000.000,00	0,00	30.000.000,00		
2.02 . 2.08.01 . 01 . 22 . 02	Peningkatan kapasitas Penggerakan Masyarakat	0,00	40.000.000,00	0,00	40.000.000,00	(7.214.000,00)	81,97
		0,00	32.786.000,00	0,00	32.786.000,00		
2.02 . 2.08.01 . 01 . 22 . 03	Pameran Hasil Produksi UPPKS	10.000.000,00	35.000.000,00	0,00	45.000.000,00	0,00	100,00
		10.000.000,00	35.000.000,00	0,00	45.000.000,00		
2.02 . 2.08.01 . 01 . 22 . 04	Konsultasi Program Penggerakan Masyarakat dan Keluarga Berencana Sejahtera ke Provinsi / Luar Daerah	0,00	45.000.000,00	0,00	45.000.000,00	(303.850,00)	99,32
		0,00	44.696.150,00	0,00	44.696.150,00		
2.02 . 2.08.01 . 01 . 23	<b>Program Ketahanan dan Pemberdayaan Keluarga</b>	0,00	75.000.000,00	0,00	75.000.000,00	(524.000,00)	99,30
		0,00	74.476.000,00	0,00	74.476.000,00		
2.02 . 2.08.01 . 01 . 23 . 01	Lomba Gerakan Sayang Ibu (GSI)	0,00	0,00	0,00	0,00	0,00	0,00
		0,00	0,00	0,00	0,00		

KODE	URAIAN URUSAN, ORGANISASI, PROGRAM DAN KEGIATAN	ANGGARAN				BERTAMBAH / (BERKURANG)	
		REALISASI					
		JENIS BELANJA			JUMLAH	(Rp)	(%)
		PEGAWAI	BARANG & JASA	MODAL			
1	2	3	4	5	6 = 3 + 4 + 5	7	8
2.02 . 2.08.01 . 01 . 23 . 02	Pembinaan Satgas GSI	0,00	20.000.000,00	0,00	20.000.000,00	0,00	100,00
		0,00	20.000.000,00	0,00	20.000.000,00		
2.02 . 2.08.01 . 01 . 23 . 03	Konsultasi Program Pemberdayaan Perempuan dan Perlindungan Anak (P2TP2A)	0,00	30.000.000,00	0,00	30.000.000,00	(524.000,00)	98,25
		0,00	29.476.000,00	0,00	29.476.000,00		
2.02 . 2.08.01 . 01 . 23 . 04	Pemberdayaan Lembaga yang Berbasis Gender / Kesatuan Gerak PKK	0,00	25.000.000,00	0,00	25.000.000,00	0,00	100,00
		0,00	25.000.000,00	0,00	25.000.000,00		
2.02 . 2.08.01 . 01 . 24	<b>Program Peningkatan kesejahteraan dan Perlindungan Anak</b>	50.370.000,00	105.130.000,00	0,00	155.500.000,00	(500.000,00)	99,68
		50.370.000,00	104.630.000,00	0,00	155.000.000,00		
2.02 . 2.08.01 . 01 . 24 . 01	Pembinaan Form Anak Daerah	2.850.000,00	27.150.000,00	0,00	30.000.000,00	0,00	100,00
		2.850.000,00	27.150.000,00	0,00	30.000.000,00		
2.02 . 2.08.01 . 01 . 24 . 02	Pengembangan Pusat Pelayanan terpadu Perlindungan Perempuan dan Anak (P2TP2A)	40.500.000,00	9.500.000,00	0,00	50.000.000,00	(500.000,00)	99,00
		40.500.000,00	9.000.000,00	0,00	49.500.000,00		
2.02 . 2.08.01 . 01 . 24 . 03	Pembinaan dan Peningkatan Kreativitas Anak	3.200.000,00	47.300.000,00	0,00	50.500.000,00	0,00	100,00
		3.200.000,00	47.300.000,00	0,00	50.500.000,00		
2.02 . 2.08.01 . 01 . 24 . 04	Sosialisasi Kota Layak Anak	3.820.000,00	21.180.000,00	0,00	25.000.000,00	0,00	100,00
		3.820.000,00	21.180.000,00	0,00	25.000.000,00		
2.02 . 2.08.01 . 01 . 25	<b>Program Keseraian dan Kebijakan Pendataan Kependudukan</b>	21.200.000,00	118.800.000,00	0,00	140.000.000,00	(475.000,00)	99,66
		21.200.000,00	118.325.000,00	0,00	139.525.000,00		
2.02 . 2.08.01 . 01 . 25 . 02	Pengolahan Penyajian dan Sosialisasi Data Keluarga	5.200.000,00	9.800.000,00	0,00	15.000.000,00	0,00	100,00
		5.200.000,00	9.800.000,00	0,00	15.000.000,00		
2.02 . 2.08.01 . 01 . 25 . 03	Monitoring dan Evaluasi Data keluarga	0,00	25.000.000,00	0,00	25.000.000,00	(50.000,00)	99,80
		0,00	24.950.000,00	0,00	24.950.000,00		
2.02 . 2.08.01 . 01 . 25 . 04	Konsultasi dan sinkronisasi Data Program	0,00	15.000.000,00	0,00	15.000.000,00	(20.000,00)	99,87
		0,00	14.980.000,00	0,00	14.980.000,00		
2.02 . 2.08.01 . 01 . 25 . 06	Verifikasi Data Keluarga	7.000.000,00	3.000.000,00	0,00	10.000.000,00	0,00	100,00
		7.000.000,00	3.000.000,00	0,00	10.000.000,00		
2.02 . 2.08.01 . 01 . 25 . 07	Pencatatan Analisis dan Penyajian Data Program	4.850.000,00	10.150.000,00	0,00	15.000.000,00	(140.000,00)	99,07
		4.850.000,00	10.010.000,00	0,00	14.860.000,00		

KODE	URAIAN URUSAN, ORGANISASI, PROGRAM DAN KEGIATAN	ANGGARAN				BERTAMBAH / (BERKURANG)	
		REALISASI					
		JENIS BELANJA			JUMLAH	(Rp)	(%)
		PEGAWAI	BARANG & JASA	MODAL			
1	2	3	4	5	6 = 3 + 4 + 5	7	8
2.02 . 2.08.01 . 01 . 25 . 08	Pelatihan Pencatatan dan Pembinaan Klinik KB(Perubahan)	4.150.000,00	30.850.000,00	0,00	35.000.000,00	(200.000,00)	99,43
		4.150.000,00	30.650.000,00	0,00	34.800.000,00		
2.02 . 2.08.01 . 01 . 25 . 09	Orientasi Pencatatan dan Pelaporan PPKBD(Perubahan)	0,00	25.000.000,00	0,00	25.000.000,00	(65.000,00)	99,74
		0,00	24.935.000,00	0,00	24.935.000,00		
2.02 . 2.08.01 . 01 . 26	Program Pengendalian Kebijakan Kependudukan	0,00	15.000.000,00	0,00	15.000.000,00	(271.000,00)	98,19
		0,00	14.729.000,00	0,00	14.729.000,00		
2.02 . 2.08.01 . 01 . 26 . 04	Konsultasi Pengendalian Penduduk Ke Provinsi dan Pusat(Perubahan)	0,00	15.000.000,00	0,00	15.000.000,00	(271.000,00)	98,19
		0,00	14.729.000,00	0,00	14.729.000,00		
2.03	Pangan	1.991.975.000,00	3.455.092.500,00	84.500.000,00	5.531.567.500,00	(165.745.086,00)	97,00
		1.952.455.000,00	3.329.040.243,00	84.327.171,00	5.365.822.414,00		
2.03 . 2.03.01	DINAS KETAHANAN PANGAN, PERTANIAN DAN PERIKANAN	1.991.975.000,00	3.455.092.500,00	84.500.000,00	5.531.567.500,00	(165.745.086,00)	97,00
		1.952.455.000,00	3.329.040.243,00	84.327.171,00	5.365.822.414,00		
2.03 . 2.03.01 . 01	DINAS KETAHANAN PANGAN, PERTANIAN DAN PERIKANAN	1.991.975.000,00	3.455.092.500,00	84.500.000,00	5.531.567.500,00	(165.745.086,00)	97,00
		1.952.455.000,00	3.329.040.243,00	84.327.171,00	5.365.822.414,00		
2.03 . 2.03.01 . 01 . 01	Program Pelayanan Administrasi Perkantoran	1.437.300.000,00	1.096.091.200,00	76.500.000,00	2.609.891.200,00	(85.925.995,00)	96,71
		1.426.900.000,00	1.020.738.034,00	76.327.171,00	2.523.965.205,00		
2.03 . 2.03.01 . 01 . 01 . 02	Penyediaan jasa komunikasi, sumber daya air dan listrik	0,00	153.382.500,00	0,00	153.382.500,00	(59.995.697,00)	60,88
		0,00	93.386.803,00	0,00	93.386.803,00		
2.03 . 2.03.01 . 01 . 01 . 03	Penyediaan jasa peralatan dan perlengkapan kantor	0,00	0,00	76.500.000,00	76.500.000,00	(172.829,00)	99,77
		0,00	0,00	76.327.171,00	76.327.171,00		
2.03 . 2.03.01 . 01 . 01 . 07	Penyediaan jasa administrasi keuangan	186.600.000,00	510.000,00	0,00	187.110.000,00	0,00	100,00
		186.600.000,00	510.000,00	0,00	187.110.000,00		
2.03 . 2.03.01 . 01 . 01 . 10	Penyediaan alat tulis kantor	0,00	121.800.700,00	0,00	121.800.700,00	(2.613.900,00)	97,85
		0,00	119.186.800,00	0,00	119.186.800,00		
2.03 . 2.03.01 . 01 . 01 . 11	Penyediaan barang cetakan dan penggandaan	0,00	47.900.000,00	0,00	47.900.000,00	(1.724.800,00)	96,40
		0,00	46.175.200,00	0,00	46.175.200,00		
2.03 . 2.03.01 . 01 . 01 . 12	Penyediaan komponen instalasi listrik/penerangan bangunan kantor	0,00	12.126.000,00	0,00	12.126.000,00	(111.000,00)	99,08
		0,00	12.015.000,00	0,00	12.015.000,00		
2.03 . 2.03.01 . 01 . 01 . 17	Penyediaan makanan dan minuman	0,00	383.922.000,00	0,00	383.922.000,00	(10.795.500,00)	97,19
		0,00	373.126.500,00	0,00	373.126.500,00		

KODE	URAIAN URUSAN, ORGANISASI, PROGRAM DAN KEGIATAN	ANGGARAN				BERTAMBAH / (BERKURANG)	
		REALISASI					
		JENIS BELANJA			JUMLAH	(Rp)	(%)
		PEGAWAI	BARANG & JASA	MODAL			
1	2	3	4	5	6 = 3 + 4 + 5	7	8
2.03 . 2.03.01 . 01 . 01 . 18	Rapat-rapat koordinasi dan konsultasi ke luar daerah	0,00	238.000.000,00	0,00	238.000.000,00	(49.269,00)	99,98
		0,00	237.950.731,00	0,00	237.950.731,00		
2.03 . 2.03.01 . 01 . 01 . 20	Penyediaan Administrasi, Penjaga Kantor dan Cleaning Service	1.250.700.000,00	700.000,00	0,00	1.251.400.000,00	(10.400.000,00)	99,17
		1.240.300.000,00	700.000,00	0,00	1.241.000.000,00		
2.03 . 2.03.01 . 01 . 01 . 21	Pembinaan, Monitoring dan Evaluasi Dalam Daerah	0,00	137.750.000,00	0,00	137.750.000,00	(63.000,00)	99,95
		0,00	137.687.000,00	0,00	137.687.000,00		
2.03 . 2.03.01 . 01 . 02	Program Peningkatan Sarana dan Prasarana Aparatur	0,00	277.508.800,00	8.000.000,00	285.508.800,00	(1.018.466,00)	99,64
		0,00	276.490.334,00	8.000.000,00	284.490.334,00		
2.03 . 2.03.01 . 01 . 02 . 22	Pemeliharaan rutin/berkala gedung kantor	0,00	59.908.000,00	8.000.000,00	67.908.000,00	(37.886,00)	99,94
		0,00	59.870.114,00	8.000.000,00	67.870.114,00		
2.03 . 2.03.01 . 01 . 02 . 24	Pemeliharaan rutin/berkala kendaraan dinas/operasional	0,00	160.660.800,00	0,00	160.660.800,00	(914.800,00)	99,43
		0,00	159.746.000,00	0,00	159.746.000,00		
2.03 . 2.03.01 . 01 . 02 . 26	Pemeliharaan rutin/berkala perlengkapan gedung kantor	0,00	56.940.000,00	0,00	56.940.000,00	(65.780,00)	99,88
		0,00	56.874.220,00	0,00	56.874.220,00		
2.03 . 2.03.01 . 01 . 05	Program Peningkatan Kapasitas Sumber Daya Aparatur	40.600.000,00	295.779.500,00	0,00	336.379.500,00	(337.080,00)	99,90
		40.600.000,00	295.442.420,00	0,00	336.042.420,00		
2.03 . 2.03.01 . 01 . 05 . 01	Pengembangan SDM Aparatur	0,00	4.397.500,00	0,00	4.397.500,00	0,00	100,00
		0,00	4.397.500,00	0,00	4.397.500,00		
2.03 . 2.03.01 . 01 . 05 . 03	PEDA / PENAS	0,00	167.450.000,00	0,00	167.450.000,00	0,00	100,00
		0,00	167.450.000,00	0,00	167.450.000,00		
2.03 . 2.03.01 . 01 . 05 . 06	Pertemuan Rutin Mantri Tani Tingkat Provinsi	0,00	0,00	0,00	0,00	0,00	0,00
		0,00	0,00	0,00	0,00		
2.03 . 2.03.01 . 01 . 05 . 07	Penyusunan Program Kerja, Rencana Teknis dan Data	40.600.000,00	101.432.000,00	0,00	142.032.000,00	(290.580,00)	99,80
		40.600.000,00	101.141.420,00	0,00	141.741.420,00		
2.03 . 2.03.01 . 01 . 05 . 08	Pengembangan dan Pembinaan Pengelolaan Alat dan Mesin Pertanian	0,00	22.500.000,00	0,00	22.500.000,00	(46.500,00)	99,79
		0,00	22.453.500,00	0,00	22.453.500,00		
2.03 . 2.03.01 . 01 . 06	Program peningkatan pengembangan sistem pelaporan capaian kinerja dan keuangan	21.050.000,00	125.950.000,00	0,00	147.000.000,00	(322.345,00)	99,78
		21.050.000,00	125.627.655,00	0,00	146.677.655,00		

KODE	URAIAN URUSAN, ORGANISASI, PROGRAM DAN KEGIATAN	ANGGARAN				BERTAMBAH / (BERKURANG)	
		REALISASI					
		JENIS BELANJA			JUMLAH	(Rp)	(%)
		PEGAWAI	BARANG & JASA	MODAL			
1	2	3	4	5	6 = 3 + 4 + 5	7	8
2.03 . 2.03.01 . 01 . 06 . 06	Pengelolaan dan Penyusunan Data Statistik	21.050.000,00	85.950.000,00	0,00	107.000.000,00	(282.941,00)	99,74
		21.050.000,00	85.667.059,00	0,00	106.717.059,00		
2.03 . 2.03.01 . 01 . 06 . 07	Mengikuti	0,00	40.000.000,00	0,00	40.000.000,00	(39.404,00)	99,90
	Musrenbang/Musrenbangtan/Musrenbangtan prov/Musrenbangtan/Forum Gabungan SKPD (Desa, Kecamatan, Provinsi dan Pusat)	0,00	39.960.596,00	0,00	39.960.596,00		
2.03 . 2.03.01 . 01 . 20	<b>Program Diversifikasi, Ketersediaan Ketahanan Pangan Masyarakat</b>	77.100.000,00	633.318.000,00	0,00	710.418.000,00	(34.149.200,00)	95,19
		77.098.000,00	599.170.800,00	0,00	676.268.800,00		
2.03 . 2.03.01 . 01 . 20 . 01	Analisis ketersediaan Pangan Sumber Energi dan Protein	43.800.000,00	32.550.000,00	0,00	76.350.000,00	(962.000,00)	98,74
		43.800.000,00	31.588.000,00	0,00	75.388.000,00		
2.03 . 2.03.01 . 01 . 20 . 02	Pembinaan Cadangan Pangan Pemerintah	12.800.000,00	78.950.000,00	0,00	91.750.000,00	(284.100,00)	99,69
		12.800.000,00	78.665.900,00	0,00	91.465.900,00		
2.03 . 2.03.01 . 01 . 20 . 03	Ekspo Parade, Gelar Ketahanan Pangan dan Penyuluh Pertanian	3.500.000,00	28.500.000,00	0,00	32.000.000,00	0,00	100,00
		3.500.000,00	28.500.000,00	0,00	32.000.000,00		
2.03 . 2.03.01 . 01 . 20 . 04	Analisis Distribusi, Harga dan Akses Pangan	3.600.000,00	22.500.000,00	0,00	26.100.000,00	0,00	100,00
		3.600.000,00	22.500.000,00	0,00	26.100.000,00		
2.03 . 2.03.01 . 01 . 20 . 05	Analisis Ketersediaan Pangan dan Gizi	11.400.000,00	18.300.000,00	0,00	29.700.000,00	0,00	100,00
		11.400.000,00	18.300.000,00	0,00	29.700.000,00		
2.03 . 2.03.01 . 01 . 20 . 06	Pengembangan Desa Mandiri Pangan	0,00	33.750.000,00	0,00	33.750.000,00	(70.000,00)	99,79
		0,00	33.680.000,00	0,00	33.680.000,00		
2.03 . 2.03.01 . 01 . 20 . 07	Pendamping Hari Pangan Sedunia (HIPS)	0,00	207.968.000,00	0,00	207.968.000,00	(32.652.000,00)	84,30
		0,00	175.316.000,00	0,00	175.316.000,00		
2.03 . 2.03.01 . 01 . 20 . 08	Percepatan Penanekaragaman Konsumsi Pangan (P2KP)	2.000.000,00	66.500.000,00	0,00	68.500.000,00	(73.000,00)	99,89
		1.998.000,00	66.429.000,00	0,00	68.427.000,00		
2.03 . 2.03.01 . 01 . 20 . 09	Analisis Konsumsi Pangan dan Preferensi Pangan Masyarakat (PPM)	0,00	58.400.000,00	0,00	58.400.000,00	(36.100,00)	99,94
		0,00	58.363.900,00	0,00	58.363.900,00		
2.03 . 2.03.01 . 01 . 20 . 10	Pembinaan Keamanan Pangan	0,00	85.900.000,00	0,00	85.900.000,00	(72.000,00)	99,92
		0,00	85.828.000,00	0,00	85.828.000,00		
2.03 . 2.03.01 . 01 . 21	<b>Program Pengembangan Penyelenggaraan Penyuluh dan Kelembagaan</b>	415.925.000,00	1.026.445.000,00	0,00	1.442.370.000,00	(43.992.000,00)	96,95
		386.807.000,00	1.011.571.000,00	0,00	1.398.378.000,00		

KODE	URAIAN URUSAN, ORGANISASI, PROGRAM DAN KEGIATAN	ANGGARAN				BERTAMBAH / (BERKURANG)	
		REALISASI					
		JENIS BELANJA			JUMLAH	(Rp)	(%)
		PEGAWAI	BARANG & JASA	MODAL			
1	2	3	4	5	6 = 3 + 4 + 5	7	8
2.03 . 2.03.01 . 01 . 21 . 01	Pengembangan Penyelenggaraan Penyuluh Pertanian	0,00	51.000.000,00	0,00	51.000.000,00	0,00	100,00
		0,00	51.000.000,00	0,00	51.000.000,00		
2.03 . 2.03.01 . 01 . 21 . 03	Penyediaan Materi Penyuluh	0,00	28.000.000,00	0,00	28.000.000,00	0,00	100,00
		0,00	28.000.000,00	0,00	28.000.000,00		
2.03 . 2.03.01 . 01 . 21 . 04	Penyediaan Perjalanan Tetap Penyuluh	0,00	729.500.000,00	0,00	729.500.000,00	(12.500.000,00)	98,29
		0,00	717.000.000,00	0,00	717.000.000,00		
2.03 . 2.03.01 . 01 . 21 . 05	Kebun Percontohan di UPTB BPP	0,00	12.000.000,00	0,00	12.000.000,00	0,00	100,00
		0,00	12.000.000,00	0,00	12.000.000,00		
2.03 . 2.03.01 . 01 . 21 . 07	Pengawasan dan Pendampingan Penyuluh Pertanian	369.950.000,00	84.100.000,00	0,00	454.050.000,00	(30.635.000,00)	93,25
		340.900.000,00	82.515.000,00	0,00	423.415.000,00		
2.03 . 2.03.01 . 01 . 21 . 08	Penyusunan Program Penyuluhan	0,00	39.325.000,00	0,00	39.325.000,00	(450.000,00)	98,86
		0,00	38.875.000,00	0,00	38.875.000,00		
2.03 . 2.03.01 . 01 . 21 . 09	Pembinaan dan Pengawasan Program Pengembangan Usaha Agribisnis Pedesaan (PUAP)	30.600.000,00	21.420.000,00	0,00	52.020.000,00	(68.000,00)	99,87
		30.532.000,00	21.420.000,00	0,00	51.952.000,00		
2.03 . 2.03.01 . 01 . 21 . 10	Monitoring / Pembinaan Kelompok Tani di Tingkat Kecamatan dan Desa	0,00	29.100.000,00	0,00	29.100.000,00	0,00	100,00
		0,00	29.100.000,00	0,00	29.100.000,00		
2.03 . 2.03.01 . 01 . 21 . 11	Evaluasi Penyuluh, Kelembagaan Petani dan Nelayan	5.375.000,00	20.300.000,00	0,00	25.675.000,00	(189.000,00)	99,26
		5.375.000,00	20.111.000,00	0,00	25.486.000,00		
2.03 . 2.03.01 . 01 . 21 . 12	Penilaian Kredit Point Penyuluh Pertanian	10.000.000,00	11.700.000,00	0,00	21.700.000,00	(150.000,00)	99,31
		10.000.000,00	11.550.000,00	0,00	21.550.000,00		
2.05	Lingkungan Hidup	553.900.000,00	1.787.951.400,00	95.800.000,00	2.437.651.400,00	(79.736.479,00)	96,73
		525.200.000,00	1.739.018.921,00	93.696.000,00	2.357.914.921,00		
2.05 . 2.05.01	DINAS LINGKUNGAN HIDUP	553.900.000,00	1.787.951.400,00	95.800.000,00	2.437.651.400,00	(79.736.479,00)	96,73
		525.200.000,00	1.739.018.921,00	93.696.000,00	2.357.914.921,00		
2.05 . 2.05.01 . 01	DINAS LINGKUNGAN HIDUP	553.900.000,00	1.787.951.400,00	95.800.000,00	2.437.651.400,00	(79.736.479,00)	96,73
		525.200.000,00	1.739.018.921,00	93.696.000,00	2.357.914.921,00		
2.05 . 2.05.01 . 01 . 01	Program Pelayanan Administrasi Perkantoran	441.400.000,00	465.451.400,00	0,00	906.851.400,00	(30.866.716,00)	96,60
		417.850.000,00	458.134.684,00	0,00	875.984.684,00		



KODE	URAIAN URUSAN, ORGANISASI, PROGRAM DAN KEGIATAN	ANGGARAN				BERTAMBAH / (BERKURANG)	
		REALISASI					
		JENIS BELANJA			JUMLAH	(Rp)	(%)
		PEGAWAI	BARANG & JASA	MODAL			
1	2	3	4	5	6 = 3 + 4 + 5	7	8
2.05 . 2.05.01 . 01 . 01 . 01	Penyediaan jasa surat menyurat	0,00	1.500.000,00	0,00	1.500.000,00	0,00	100,00
		0,00	1.500.000,00	0,00	1.500.000,00		
2.05 . 2.05.01 . 01 . 01 . 02	Penyediaan jasa komunikasi, sumber daya air dan listrik	0,00	38.755.400,00	0,00	38.755.400,00	(4.858.600,00)	87,46
		0,00	33.896.800,00	0,00	33.896.800,00		
2.05 . 2.05.01 . 01 . 01 . 06	Penyediaan jasa pemeliharaan dan perizinan kendaraan dinas/operasional	0,00	40.000.000,00	0,00	40.000.000,00	(2.200.200,00)	94,50
		0,00	37.799.800,00	0,00	37.799.800,00		
2.05 . 2.05.01 . 01 . 01 . 07	Penyediaan jasa administrasi keuangan	107.600.000,00	500.000,00	0,00	108.100.000,00	(8.550.000,00)	92,09
		99.050.000,00	500.000,00	0,00	99.550.000,00		
2.05 . 2.05.01 . 01 . 01 . 08	Penyediaan Peralatan Kebersihan dan Bahan Pembersih	0,00	1.500.000,00	0,00	1.500.000,00	0,00	100,00
		0,00	1.500.000,00	0,00	1.500.000,00		
2.05 . 2.05.01 . 01 . 01 . 10	Penyediaan alat tulis kantor	0,00	30.000.000,00	0,00	30.000.000,00	0,00	100,00
		0,00	30.000.000,00	0,00	30.000.000,00		
2.05 . 2.05.01 . 01 . 01 . 11	Penyediaan barang cetakan dan penggandaan	0,00	15.000.000,00	0,00	15.000.000,00	0,00	100,00
		0,00	15.000.000,00	0,00	15.000.000,00		
2.05 . 2.05.01 . 01 . 01 . 12	Penyediaan komponen instalasi listrik/penerangan bangunan kantor	0,00	2.000.000,00	0,00	2.000.000,00	0,00	100,00
		0,00	2.000.000,00	0,00	2.000.000,00		
2.05 . 2.05.01 . 01 . 01 . 15	Penyediaan bahan bacaan dan peraturan perundang-undangan	0,00	12.000.000,00	0,00	12.000.000,00	0,00	100,00
		0,00	12.000.000,00	0,00	12.000.000,00		
2.05 . 2.05.01 . 01 . 01 . 17	Penyediaan makanan dan minuman	0,00	75.000.000,00	0,00	75.000.000,00	(182.500,00)	99,76
		0,00	74.817.500,00	0,00	74.817.500,00		
2.05 . 2.05.01 . 01 . 01 . 18	Rapat-rapat koordinasi dan konsultasi ke luar daerah	0,00	174.000.000,00	0,00	174.000.000,00	(9.416,00)	99,99
		0,00	173.990.584,00	0,00	173.990.584,00		
2.05 . 2.05.01 . 01 . 01 . 20	Pembinaan, Monitoring dan Evaluasi Program Dalam Daerah	0,00	74.600.000,00	0,00	74.600.000,00	(66.000,00)	99,91
		0,00	74.534.000,00	0,00	74.534.000,00		
2.05 . 2.05.01 . 01 . 01 . 21	Penyediaan Petugas Keamanan, Kepsersihan, Supir dan Administrasi Kantor	333.800.000,00	596.000,00	0,00	334.396.000,00	(15.000.000,00)	95,51
		318.800.000,00	596.000,00	0,00	319.396.000,00		
2.05 . 2.05.01 . 01 . 02	Program Peningkatan Sarana dan Prasarana Aparatur	3.000.000,00	7.000.000,00	57.950.000,00	67.950.000,00	(1.215.000,00)	98,21
		3.000.000,00	6.985.000,00	56.750.000,00	66.735.000,00		
2.05 . 2.05.01 . 01 . 02 . 07	Pengadaan perlengkapan gedung kantor	0,00	0,00	19.500.000,00	19.500.000,00	(750.000,00)	96,15
		0,00	0,00	18.750.000,00	18.750.000,00		

KODE	URAIAN URUSAN, ORGANISASI, PROGRAM DAN KEGIATAN	ANGGARAN				BERTAMBAH / (BERKURANG)	
		REALISASI					
		JENIS BELANJA			JUMLAH	(Rp)	(%)
		PEGAWAI	BARANG & JASA	MODAL			
1	2	3	4	5	6 = 3 + 4 + 5	7	8
2.05 . 2.05.01 . 01 . 02 . 09	Pengadaan peralatan gedung kantor	0,00	0,00	38.450.000,00	38.450.000,00	(450.000,00)	98,83
		0,00	0,00	38.000.000,00	38.000.000,00		
2.05 . 2.05.01 . 01 . 02 . 46	Pendataan dan Pemeliharaan Rutin/ Berkala Barang Inventaris/ Aset	3.000.000,00	7.000.000,00	0,00	10.000.000,00	(15.000,00)	99,85
		3.000.000,00	6.985.000,00	0,00	9.985.000,00		
2.05 . 2.05.01 . 01 . 03	<b>Program peningkatan disiplin aparatur</b>	650.000,00	30.000.000,00	0,00	30.650.000,00	(650.000,00)	97,88
		0,00	30.000.000,00	0,00	30.000.000,00		
2.05 . 2.05.01 . 01 . 03 . 05	Pengadaan pakaian khusus hari-hari tertentu	650.000,00	30.000.000,00	0,00	30.650.000,00	(650.000,00)	97,88
		0,00	30.000.000,00	0,00	30.000.000,00		
2.05 . 2.05.01 . 01 . 05	<b>Program Peningkatan Kapasitas Sumber Daya Aparatur</b>	0,00	42.200.000,00	0,00	42.200.000,00	0,00	100,00
		0,00	42.200.000,00	0,00	42.200.000,00		
2.05 . 2.05.01 . 01 . 05 . 01	Pendidikan dan Pelatihan Formal/ Non Formal	0,00	42.200.000,00	0,00	42.200.000,00	0,00	100,00
		0,00	42.200.000,00	0,00	42.200.000,00		
2.05 . 2.05.01 . 01 . 06	<b>Program peningkatan pengembangan sistem pelaporan capaian kinerja dan keuangan</b>	18.700.000,00	19.300.000,00	0,00	38.000.000,00	0,00	100,00
		18.700.000,00	19.300.000,00	0,00	38.000.000,00		
2.05 . 2.05.01 . 01 . 06 . 01	Penyusunan laporan capaian kinerja dan ikhtisar realisasi kinerja SKPD (LKIP, LKPJ, LPPD)	3.500.000,00	3.500.000,00	0,00	7.000.000,00	0,00	100,00
		3.500.000,00	3.500.000,00	0,00	7.000.000,00		
2.05 . 2.05.01 . 01 . 06 . 02	Penyusunan Pelaporan Keuangan (Bulanan, Semesteran dan Tahunan)	0,00	7.000.000,00	0,00	7.000.000,00	0,00	100,00
		0,00	7.000.000,00	0,00	7.000.000,00		
2.05 . 2.05.01 . 01 . 06 . 08	Penyusunan Analisis Jabatan dan Evaluasi Jabatan	3.000.000,00	3.000.000,00	0,00	6.000.000,00	0,00	100,00
		3.000.000,00	3.000.000,00	0,00	6.000.000,00		
2.05 . 2.05.01 . 01 . 06 . 09	Penyusunan Dokumen Perencanaan Program Kerja SKPD	12.200.000,00	5.800.000,00	0,00	18.000.000,00	0,00	100,00
		12.200.000,00	5.800.000,00	0,00	18.000.000,00		
2.05 . 2.05.01 . 01 . 15	<b>Program Pengembangan Kinerja Pengelolaan Persampahan</b>	18.150.000,00	91.850.000,00	0,00	110.000.000,00	(5.850.000,00)	94,68
		18.150.000,00	86.000.000,00	0,00	104.150.000,00		
2.05 . 2.05.01 . 01 . 15 . 04	Peningkatan operasi dan pemeliharaan prasarana dan sarana persampahan	0,00	20.000.000,00	0,00	20.000.000,00	0,00	100,00
		0,00	20.000.000,00	0,00	20.000.000,00		
2.05 . 2.05.01 . 01 . 15 . 17	Peningkatan Pengelolaan Persampahan	11.000.000,00	29.000.000,00	0,00	40.000.000,00	(5.000.000,00)	87,50
		11.000.000,00	24.000.000,00	0,00	35.000.000,00		

KODE	URAIAN URUSAN, ORGANISASI, PROGRAM DAN KEGIATAN	ANGGARAN				BERTAMBAH / (BERKURANG)	
		REALISASI					
		JENIS BELANJA			JUMLAH	(Rp)	(%)
		PEGAWAI	BARANG & JASA	MODAL			
1	2	3	4	5	6 = 3 + 4 + 5	7	8
2.05 . 2.05.01 . 01 . 15 . 18	Penyusunan UKL /UPL TPA	7.150.000,00	42.850.000,00	0,00	50.000.000,00	(850.000,00)	98,30
		7.150.000,00	42.000.000,00	0,00	49.150.000,00		
2.05 . 2.05.01 . 01 . 16	<b>Program Pengendalian Pencemaran dan Perusakan Lingkungan Hidup</b>	51.450.000,00	785.700.000,00	37.850.000,00	875.000.000,00	(14.109.400,00)	98,39
		51.450.000,00	772.494.600,00	36.946.000,00	860.890.600,00		
2.05 . 2.05.01 . 01 . 16 . 03	Pemantauan Kualitas Lingkungan (Pengujian dan Survey)	0,00	40.000.000,00	0,00	40.000.000,00	(1.365.000,00)	96,59
		0,00	38.635.000,00	0,00	38.635.000,00		
2.05 . 2.05.01 . 01 . 16 . 09	Penilaian Peringkat Kinerja Perusahaan (PROPER)	0,00	20.000.000,00	0,00	20.000.000,00	(204.000,00)	98,98
		0,00	19.796.000,00	0,00	19.796.000,00		
2.05 . 2.05.01 . 01 . 16 . 14	Peningkatan Peran Serta Masyarakat Dalam Pengendalian Lingkungan Hidup (Pembinaan Pengasapan Rotan)	0,00	20.000.000,00	0,00	20.000.000,00	0,00	100,00
		0,00	20.000.000,00	0,00	20.000.000,00		
2.05 . 2.05.01 . 01 . 16 . 25	Sinkronisasi Penilaian Kota Sehat/ Adipura	3.750.000,00	41.250.000,00	0,00	45.000.000,00	(786.000,00)	98,25
		3.750.000,00	40.464.000,00	0,00	44.214.000,00		
2.05 . 2.05.01 . 01 . 16 . 26	Pengawasan Penataan Bidang Lingkungan Hidup	0,00	20.000.000,00	0,00	20.000.000,00	0,00	100,00
		0,00	20.000.000,00	0,00	20.000.000,00		
2.05 . 2.05.01 . 01 . 16 . 27	Sinkronisasi Penertiban Kegiatan Pertambangan Tanpa Izin (PETI)	0,00	15.000.000,00	0,00	15.000.000,00	(1.000,00)	99,99
		0,00	14.999.000,00	0,00	14.999.000,00		
2.05 . 2.05.01 . 01 . 16 . 28	Sinkronisasi Penyusunan AMDAL	0,00	35.000.000,00	0,00	35.000.000,00	0,00	100,00
		0,00	35.000.000,00	0,00	35.000.000,00		
2.05 . 2.05.01 . 01 . 16 . 29	Penatalaksanaan Penilaian/ Pemeriksaan Dokumen Lingkungan	0,00	45.000.000,00	0,00	45.000.000,00	(50,00)	100,00
		0,00	44.999.950,00	0,00	44.999.950,00		
2.05 . 2.05.01 . 01 . 16 . 30	Peningkatan Kapasitas Payung Kegiatan Percepatan Pembangunan Sanitasi Permukaan (PPSP)	0,00	25.000.000,00	0,00	25.000.000,00	(433.000,00)	98,27
		0,00	24.567.000,00	0,00	24.567.000,00		
2.05 . 2.05.01 . 01 . 16 . 31	Peningkatan Kapasitas Laboratorium Lingkungan Hidup	12.000.000,00	147.480.000,00	14.000.000,00	173.480.000,00	(2.447.000,00)	98,59
		12.000.000,00	145.033.000,00	14.000.000,00	171.033.000,00		
2.05 . 2.05.01 . 01 . 16 . 32	Monitoring dan Evaluasi Pembinaan Pengelolaan Limbah Domestik dan B3	0,00	25.000.000,00	0,00	25.000.000,00	(85.000,00)	99,66
		0,00	24.915.000,00	0,00	24.915.000,00		
2.05 . 2.05.01 . 01 . 16 . 33	Pelatihan Teknis Operasional Peralatan Laboratorium	2.450.000,00	9.070.000,00	0,00	11.520.000,00	0,00	100,00
		2.450.000,00	9.070.000,00	0,00	11.520.000,00		

KODE	URAIAN URUSAN, ORGANISASI, PROGRAM DAN KEGIATAN	ANGGARAN				BERTAMBAH / (BERKURANG)	
		REALISASI					
		JENIS BELANJA			JUMLAH	(Rp)	(%)
		PEGAWAI	BARANG & JASA	MODAL			
1	2	3	4	5	6 = 3 + 4 + 5	7	8
2.05 . 2.05.01 . 01 . 16 . 34	Pos Pengaduan Sengketa Lingkungan	0,00	20.000.000,00	0,00	20.000.000,00	(4.792.500,00)	76,04
		0,00	15.207.500,00	0,00	15.207.500,00		
2.05 . 2.05.01 . 01 . 16 . 35	KLHS	33.250.000,00	322.900.000,00	23.850.000,00	380.000.000,00	(3.995.850,00)	98,95
		33.250.000,00	319.808.150,00	22.946.000,00	376.004.150,00		
2.05 . 2.05.01 . 01 . 17	<b>Program Perlindungan dan Konservasi Sumber Daya Alam</b>	0,00	17.000.000,00	0,00	17.000.000,00	0,00	100,00
		0,00	17.000.000,00	0,00	17.000.000,00		
2.05 . 2.05.01 . 01 . 17 . 17	Sinkronisasi dan Investigasi Pengelolaan Lingkungan	0,00	17.000.000,00	0,00	17.000.000,00	0,00	100,00
		0,00	17.000.000,00	0,00	17.000.000,00		
2.05 . 2.05.01 . 01 . 18	<b>Program Rehabilitasi dan Pemulihan Cadangan Sumber Daya Alam</b>	0,00	45.000.000,00	0,00	45.000.000,00	(1.000,00)	100,00
		0,00	44.999.000,00	0,00	44.999.000,00		
2.05 . 2.05.01 . 01 . 18 . 09	Pengelolaan Lingkungan Menuju Indonesia Hijau (MIH)	0,00	45.000.000,00	0,00	45.000.000,00	(1.000,00)	100,00
		0,00	44.999.000,00	0,00	44.999.000,00		
2.05 . 2.05.01 . 01 . 19	<b>Program Peningkatan Kualitas dan Akses Informasi Sumber Daya Alam dan Lingkungan Hidup</b>	0,00	125.000.000,00	0,00	125.000.000,00	(3.719.363,00)	97,02
		0,00	121.280.637,00	0,00	121.280.637,00		
2.05 . 2.05.01 . 01 . 19 . 02	Pengembangan Data dan Informasi Lingkungan (Pembuatan Baliho Informasi Lingkungan)	0,00	15.000.000,00	0,00	15.000.000,00	0,00	100,00
		0,00	15.000.000,00	0,00	15.000.000,00		
2.05 . 2.05.01 . 01 . 19 . 04	Peningkatan Jejaring Informasi Lingkungan Pusat dan Daerah	0,00	80.000.000,00	0,00	80.000.000,00	(3.240.363,00)	95,95
		0,00	76.759.637,00	0,00	76.759.637,00		
2.05 . 2.05.01 . 01 . 19 . 11	Pengembangan Data dan Informasi Lingkungan (Penyusunan Buku Status Lingkungan Hidup Daerah/ SLHD)	0,00	30.000.000,00	0,00	30.000.000,00	(479.000,00)	98,40
		0,00	29.521.000,00	0,00	29.521.000,00		
2.05 . 2.05.01 . 01 . 21	<b>Pengembangan Ekowisata dan Jasa Lingkungan Di kawasan-kawasan Konservasi Laut dan Hutan</b>	4.500.000,00	35.500.000,00	0,00	40.000.000,00	(23.000.000,00)	42,50
		0,00	17.000.000,00	0,00	17.000.000,00		
2.05 . 2.05.01 . 01 . 21 . 04	Pemilihan dan Pengiriman Duta Lingkungan Hidup	4.500.000,00	35.500.000,00	0,00	40.000.000,00	(23.000.000,00)	42,50
		0,00	17.000.000,00	0,00	17.000.000,00		
2.05 . 2.05.01 . 01 . 22	<b>Program Pengendalian Kebakaran Hutan</b>	5.000.000,00	40.000.000,00	0,00	45.000.000,00	(111.000,00)	99,75
		5.000.000,00	39.889.000,00	0,00	44.889.000,00		
2.05 . 2.05.01 . 01 . 22 . 08	Sinkronisasi dan Sosialisasi Pengendalian Kebakaran Hutan, Lahan dan Pekarangan	5.000.000,00	40.000.000,00	0,00	45.000.000,00	(111.000,00)	99,75
		5.000.000,00	39.889.000,00	0,00	44.889.000,00		

KODE	URAIAN URUSAN, ORGANISASI, PROGRAM DAN KEGIATAN	ANGGARAN				BERTAMBAH / (BERKURANG)	
		REALISASI					
		JENIS BELANJA			JUMLAH	(Rp)	(%)
		PEGAWAI	BARANG & JASA	MODAL			
1	2	3	4	5	6 = 3 + 4 + 5	7	8
2.05 . 2.05.01 . 01 . 24	<b>Program Pengelolaan Ruang Terbuka Hijau (RTH)</b>	0,00	25.000.000,00	0,00	25.000.000,00	0,00	100,00
		0,00	25.000.000,00	0,00	25.000.000,00		
2.05 . 2.05.01 . 01 . 24 . 17	Pengelolaan Ruang Terbuka Hijau (RTH)	0,00	25.000.000,00	0,00	25.000.000,00	0,00	100,00
		0,00	25.000.000,00	0,00	25.000.000,00		
2.05 . 2.05.01 . 01 . 26	<b>Program Hari-hari Penting Lingkungan Hidup</b>	6.000.000,00	34.000.000,00	0,00	40.000.000,00	0,00	100,00
		6.000.000,00	34.000.000,00	0,00	40.000.000,00		
2.05 . 2.05.01 . 01 . 26 . 01	Hari Lingkungan Hidup (Lomba Melukis)	6.000.000,00	34.000.000,00	0,00	40.000.000,00	0,00	100,00
		6.000.000,00	34.000.000,00	0,00	40.000.000,00		
2.05 . 2.05.01 . 01 . 27	<b>Program Adiwiyata</b>	5.050.000,00	24.950.000,00	0,00	30.000.000,00	(214.000,00)	99,29
		5.050.000,00	24.736.000,00	0,00	29.786.000,00		
2.05 . 2.05.01 . 01 . 27 . 01	Pengembangan Pendidikan Lingkungan Hidup (Sosialisasi Menuju Sekolah Adiwiyata)	5.050.000,00	24.950.000,00	0,00	30.000.000,00	(214.000,00)	99,29
		5.050.000,00	24.736.000,00	0,00	29.786.000,00		
2.06	<b>Administrasi Kependudukan dan Capil</b>	749.650.000,00	2.051.254.400,00	766.250.000,00	3.567.154.400,00	(19.060.403,00)	99,47
		746.268.000,00	2.035.889.997,00	765.936.000,00	3.548.093.997,00		
2.06 . 2.06.01	<b>DINAS KEPENDUDUKAN DAN PENCATATAN SIPIL</b>	749.650.000,00	2.051.254.400,00	766.250.000,00	3.567.154.400,00	(19.060.403,00)	99,47
		746.268.000,00	2.035.889.997,00	765.936.000,00	3.548.093.997,00		
2.06 . 2.06.01 . 01	<b>DINAS KEPENDUDUKAN DAN PENCATATAN SIPIL</b>	749.650.000,00	2.051.254.400,00	766.250.000,00	3.567.154.400,00	(19.060.403,00)	99,47
		746.268.000,00	2.035.889.997,00	765.936.000,00	3.548.093.997,00		
2.06 . 2.06.01 . 01 . 01	<b>Program Pelayanan Administrasi Perkantoran</b>	183.000.000,00	580.234.400,00	1.000.000,00	764.234.400,00	(6.017.402,00)	99,21
		182.968.000,00	574.263.998,00	985.000,00	758.216.998,00		
2.06 . 2.06.01 . 01 . 01 . 01	Penyediaan jasa surat menyurat	0,00	2.000.000,00	0,00	2.000.000,00	(2.000,00)	99,90
		0,00	1.998.000,00	0,00	1.998.000,00		
2.06 . 2.06.01 . 01 . 01 . 02	Penyediaan jasa komunikasi, sumber daya air dan listrik	0,00	71.720.000,00	0,00	71.720.000,00	(5.285.252,00)	92,63
		0,00	66.434.748,00	0,00	66.434.748,00		
2.06 . 2.06.01 . 01 . 01 . 05	Pembinaan Monitoring dan Evaluasi	0,00	170.634.400,00	0,00	170.634.400,00	(5.500,00)	100,00
		0,00	170.628.900,00	0,00	170.628.900,00		
2.06 . 2.06.01 . 01 . 01 . 07	Penyediaan jasa administrasi keuangan	101.400.000,00	900.000,00	0,00	102.300.000,00	(32.000,00)	99,97
		101.368.000,00	900.000,00	0,00	102.268.000,00		

KODE	URAIAN URUSAN, ORGANISASI, PROGRAM DAN KEGIATAN	ANGGARAN				BERTAMBAH / (BERKURANG)	
		REALISASI					
		JENIS BELANJA			JUMLAH	(Rp)	(%)
		PEGAWAI	BARANG & JASA	MODAL			
1	2	3	4	5	6 = 3 + 4 + 5	7	8
2.06 . 2.06.01 . 01 . 01 . 10	Penyediaan alat tulis kantor	0,00	55.000.000,00	0,00	55.000.000,00	(24.000,00)	99,96
		0,00	54.976.000,00	0,00	54.976.000,00		
2.06 . 2.06.01 . 01 . 01 . 11	Penyediaan barang cetakan dan penggandaan	0,00	10.000.000,00	0,00	10.000.000,00	(15.000,00)	99,85
		0,00	9.985.000,00	0,00	9.985.000,00		
2.06 . 2.06.01 . 01 . 01 . 12	Penyediaan komponen instalasi listrik/penerangan bangunan kantor	0,00	3.000.000,00	0,00	3.000.000,00	0,00	100,00
		0,00	3.000.000,00	0,00	3.000.000,00		
2.06 . 2.06.01 . 01 . 01 . 15	Penyediaan bahan bacaan dan peraturan perundang-undangan	0,00	9.000.000,00	1.000.000,00	10.000.000,00	(375.000,00)	96,25
		0,00	8.640.000,00	985.000,00	9.625.000,00		
2.06 . 2.06.01 . 01 . 01 . 17	Penyediaan makanan dan minuman	0,00	62.500.000,00	0,00	62.500.000,00	(254.000,00)	99,59
		0,00	62.246.000,00	0,00	62.246.000,00		
2.06 . 2.06.01 . 01 . 01 . 18	Rapat-rapat koordinasi dan konsultasi ke luar daerah	0,00	190.480.000,00	0,00	190.480.000,00	(24.650,00)	99,99
		0,00	190.455.350,00	0,00	190.455.350,00		
2.06 . 2.06.01 . 01 . 01 . 22	Penyediaan Petugas Keamanan, Kebersihan, Sopir dan Administrasi Kantor	81.600.000,00	5.000.000,00	0,00	86.600.000,00	0,00	100,00
		81.600.000,00	5.000.000,00	0,00	86.600.000,00		
2.06 . 2.06.01 . 01 . 02	<b>Program Peningkatan Sarana dan Prasarana Aparatur</b>	25.700.000,00	114.350.000,00	765.250.000,00	905.300.000,00	(4.475.100,00)	99,51
		25.700.000,00	110.173.900,00	764.951.000,00	900.824.900,00		
2.06 . 2.06.01 . 01 . 02 . 03	Pembangunan gedung kantor	10.600.000,00	3.400.000,00	261.000.000,00	275.000.000,00	0,00	100,00
		10.600.000,00	3.400.000,00	261.000.000,00	275.000.000,00		
2.06 . 2.06.01 . 01 . 02 . 10	Pengadaan Mebeleur	1.500.000,00	1.050.000,00	86.650.000,00	89.200.000,00	(128.000,00)	99,86
		1.500.000,00	1.046.000,00	86.526.000,00	89.072.000,00		
2.06 . 2.06.01 . 01 . 02 . 11	Penyediaan Peralatan dan Perlengkapan Kantor	1.500.000,00	300.000,00	49.800.000,00	51.600.000,00	0,00	100,00
		1.500.000,00	300.000,00	49.800.000,00	51.600.000,00		
2.06 . 2.06.01 . 01 . 02 . 22	Pemeliharaan rutin/berkala gedung kantor	0,00	15.000.000,00	0,00	15.000.000,00	0,00	100,00
		0,00	15.000.000,00	0,00	15.000.000,00		
2.06 . 2.06.01 . 01 . 02 . 24	Pemeliharaan rutin/berkala kendaraan dinas/operasional	0,00	70.000.000,00	0,00	70.000.000,00	(4.152.100,00)	94,07
		0,00	65.847.900,00	0,00	65.847.900,00		
2.06 . 2.06.01 . 01 . 02 . 26	Pemeliharaan rutin/berkala perlengkapan gedung kantor	0,00	20.000.000,00	0,00	20.000.000,00	(20.000,00)	99,90
		0,00	19.980.000,00	0,00	19.980.000,00		
2.06 . 2.06.01 . 01 . 02 . 42	Rehabilitasi sedang/berat gedung kantor	10.600.000,00	3.600.000,00	295.300.000,00	309.500.000,00	0,00	100,00
		10.600.000,00	3.600.000,00	295.300.000,00	309.500.000,00		

KODE	URAIAN URUSAN, ORGANISASI, PROGRAM DAN KEGIATAN	ANGGARAN				BERTAMBAH / (BERKURANG)	
		REALISASI					
		JENIS BELANJA			JUMLAH	(Rp)	(%)
		PEGAWAI	BARANG & JASA	MODAL			
1	2	3	4	5	6 = 3 + 4 + 5	7	8
2.06 . 2.06.01 . 01 . 02 . 46	Pengadaan Peralatan Antrian Locket	1.500.000,00	1.000.000,00	72.500.000,00	75.000.000,00	(175.000,00)	99,77
		1.500.000,00	1.000.000,00	72.325.000,00	74.825.000,00		
2.06 . 2.06.01 . 01 . 03	<b>Program peningkatan disiplin aparatur</b>	1.500.000,00	19.250.000,00	0,00	20.750.000,00	0,00	100,00
		1.500.000,00	19.250.000,00	0,00	20.750.000,00		
2.06 . 2.06.01 . 01 . 03 . 02	Pengadaan pakaian dinas beserta perlengkapannya	1.500.000,00	19.250.000,00	0,00	20.750.000,00	0,00	100,00
		1.500.000,00	19.250.000,00	0,00	20.750.000,00		
2.06 . 2.06.01 . 01 . 05	<b>Program Peningkatan Kapasitas Sumber Daya Aparatur</b>	169.200.000,00	102.000.000,00	0,00	271.200.000,00	(1.866.120,00)	99,31
		167.700.000,00	101.633.880,00	0,00	269.333.880,00		
2.06 . 2.06.01 . 01 . 05 . 04	Diklat/pembelajaran/bimbingan teknis	0,00	50.000.000,00	0,00	50.000.000,00	(366.120,00)	99,27
		0,00	49.633.880,00	0,00	49.633.880,00		
2.06 . 2.06.01 . 01 . 05 . 05	Pembinaan operator dan pemeliharaan peralatan SIAK di Kabupaten dan Kecamatan	169.200.000,00	52.000.000,00	0,00	221.200.000,00	(1.500.000,00)	99,32
		167.700.000,00	52.000.000,00	0,00	219.700.000,00		
2.06 . 2.06.01 . 01 . 06	<b>Program peningkatan pengembangan sistem pelaporan capaian kinerja dan keuangan</b>	40.250.000,00	9.750.000,00	0,00	50.000.000,00	(82.500,00)	99,84
		40.250.000,00	9.667.500,00	0,00	49.917.500,00		
2.06 . 2.06.01 . 01 . 06 . 02	Penyusunan pelaporan keuangan	3.400.000,00	1.600.000,00	0,00	5.000.000,00	0,00	100,00
		3.400.000,00	1.600.000,00	0,00	5.000.000,00		
2.06 . 2.06.01 . 01 . 06 . 03	Penyusunan Renja/RKA/DPA	7.500.000,00	2.500.000,00	0,00	10.000.000,00	(25.000,00)	99,75
		7.500.000,00	2.475.000,00	0,00	9.975.000,00		
2.06 . 2.06.01 . 01 . 06 . 04	penyusunan LKPJ, LPPD dan LAKIP	8.250.000,00	1.750.000,00	0,00	10.000.000,00	0,00	100,00
		8.250.000,00	1.750.000,00	0,00	10.000.000,00		
2.06 . 2.06.01 . 01 . 06 . 05	Penyusunan Analisis Jabatan, beban kerja dan Analisis Jabatan	3.000.000,00	2.000.000,00	0,00	5.000.000,00	(35.000,00)	99,30
		3.000.000,00	1.965.000,00	0,00	4.965.000,00		
2.06 . 2.06.01 . 01 . 06 . 06	Penyusunan laporan pencapaian SPM	14.000.000,00	1.000.000,00	0,00	15.000.000,00	(20.000,00)	99,87
		14.000.000,00	980.000,00	0,00	14.980.000,00		
2.06 . 2.06.01 . 01 . 06 . 07	Penyusunan Renstra SKPD	4.100.000,00	900.000,00	0,00	5.000.000,00	(2.500,00)	99,95
		4.100.000,00	897.500,00	0,00	4.997.500,00		
2.06 . 2.06.01 . 01 . 07	<b>Program Koordinasi Pelayanan Kebijakan Kependudukan</b>	9.300.000,00	153.600.000,00	0,00	162.900.000,00	(276.000,00)	99,83
		9.300.000,00	153.324.000,00	0,00	162.624.000,00		

KODE	URAIAN URUSAN, ORGANISASI, PROGRAM DAN KEGIATAN	ANGGARAN				BERTAMBAH / (BERKURANG)	
		REALISASI					
		JENIS BELANJA			JUMLAH	(Rp)	(%)
		PEGAWAI	BARANG & JASA	MODAL			
1	2	3	4	5	6 = 3 + 4 + 5	7	8
2.06 . 2.06.01 . 01 . 07 . 01	Kerja sama operasional dengan Pengadilan Agama Buntok dalam pelayanan Sidang Istbad Pernikahan Umat Muslim	9.300.000,00	153.600.000,00	0,00	162.900.000,00	(276.000,00)	99,83
		9.300.000,00	153.324.000,00	0,00	162.624.000,00		
2.06 . 2.06.01 . 01 . 08	<b>Program Peningkatan Pelayanan Publik dalam Bidang Pendaftaran Penduduk dan Pencatatan Sipil</b>	164.550.000,00	427.230.000,00	0,00	591.780.000,00	(4.189.000,00)	99,29
		162.700.000,00	424.891.000,00	0,00	587.591.000,00		
2.06 . 2.06.01 . 01 . 08 . 04	Peningkatan pelayanan publik dalam bidang Pencatatan Sipil	91.800.000,00	118.950.000,00	0,00	210.750.000,00	(36.000,00)	99,98
		91.800.000,00	118.914.000,00	0,00	210.714.000,00		
2.06 . 2.06.01 . 01 . 08 . 05	Pelayanan pencatatan sipil massal bagi umat non muslim di 6 Desa	5.550.000,00	40.500.000,00	0,00	46.050.000,00	(4.137.000,00)	91,02
		3.700.000,00	38.213.000,00	0,00	41.913.000,00		
2.06 . 2.06.01 . 01 . 08 . 06	Peningkatan kapasitas pelayanan pendaftaran penduduk	67.200.000,00	76.550.000,00	0,00	143.750.000,00	0,00	100,00
		67.200.000,00	76.550.000,00	0,00	143.750.000,00		
2.06 . 2.06.01 . 01 . 08 . 07	Perekaman KTP Elektronik	0,00	191.230.000,00	0,00	191.230.000,00	(16.000,00)	99,99
		0,00	191.214.000,00	0,00	191.214.000,00		
2.06 . 2.06.01 . 01 . 09	<b>Program Pengelolaan Data, Penyediaan Informasi dan Penyusunan Kebijakan Kependudukan</b>	25.750.000,00	109.850.000,00	0,00	135.600.000,00	(30.290,00)	99,98
		25.750.000,00	109.819.710,00	0,00	135.569.710,00		
2.06 . 2.06.01 . 01 . 09 . 02	Pengelolaan dan Penyediaan Data dan Informasi Kependudukan (Profil Kependudukan)	25.750.000,00	109.850.000,00	0,00	135.600.000,00	(30.290,00)	99,98
		25.750.000,00	109.819.710,00	0,00	135.569.710,00		
2.06 . 2.06.01 . 01 . 10	<b>Program Penataan Administrasi Kependudukan</b>	130.400.000,00	534.990.000,00	0,00	665.390.000,00	(2.123.991,00)	99,68
		130.400.000,00	532.866.009,00	0,00	663.266.009,00		
2.06 . 2.06.01 . 01 . 10 . 29	Sosialisasi Kebijakan Kependudukan dan Pencatatan Sipil (DAK)	11.400.000,00	61.900.000,00	0,00	73.300.000,00	(50.000,00)	99,93
		11.400.000,00	61.850.000,00	0,00	73.250.000,00		
2.06 . 2.06.01 . 01 . 10 . 30	Pelayanan dokumen kependudukan (DAK)	41.500.000,00	296.975.000,00	0,00	338.475.000,00	(171.200,00)	99,95
		41.500.000,00	296.803.800,00	0,00	338.303.800,00		
2.06 . 2.06.01 . 01 . 10 . 31	Penerbitan dokumen kependudukan (DAK)	77.500.000,00	6.090.000,00	0,00	83.590.000,00	(43.000,00)	99,95
		77.500.000,00	6.047.000,00	0,00	83.547.000,00		
2.06 . 2.06.01 . 01 . 10 . 32	Pengelolaan sistem informasi administrasi kependudukan (DAK)	0,00	40.000.000,00	0,00	40.000.000,00	(1.790.000,00)	95,53
		0,00	38.210.000,00	0,00	38.210.000,00		
2.06 . 2.06.01 . 01 . 10 . 33	Pertemuan Teknis dan konsultasi penyelenggaraan administrasi kependudukan (DAK)	0,00	130.025.000,00	0,00	130.025.000,00	(69.791,00)	99,95
		0,00	129.955.209,00	0,00	129.955.209,00		



KODE	URAIAN URUSAN, ORGANISASI, PROGRAM DAN KEGIATAN	ANGGARAN				BERTAMBAH / (BERKURANG)	
		REALISASI					
		JENIS BELANJA			JUMLAH	(Rp)	(%)
		PEGAWAI	BARANG & JASA	MODAL			
1	2	3	4	5	6 = 3 + 4 + 5	7	8
2.07	Pemberdayaan Masyarakat Desa	826.850.000,00	3.128.152.600,00	199.500.000,00	4.154.502.600,00	(243.305.438,00)	94,14
		794.049.000,00	2.917.748.162,00	199.400.000,00	3.911.197.162,00		
2.07 . 2.07.01	DINAS SOSIAL, PEMBERDAYAAN MASYARAKAT DAN DESA	826.850.000,00	3.128.152.600,00	199.500.000,00	4.154.502.600,00	(243.305.438,00)	94,14
		794.049.000,00	2.917.748.162,00	199.400.000,00	3.911.197.162,00		
2.07 . 2.07.01 . 01	DINAS SOSIAL, PEMBERDAYAAN MASYARAKAT DAN I	826.850.000,00	3.128.152.600,00	199.500.000,00	4.154.502.600,00	(243.305.438,00)	94,14
		794.049.000,00	2.917.748.162,00	199.400.000,00	3.911.197.162,00		
2.07 . 2.07.01 . 01 . 01	Program Pelayanan Administrasi Perkantoran	563.500.000,00	998.765.000,00	0,00	1.562.265.000,00	(44.652.451,00)	97,14
		550.099.000,00	967.513.549,00	0,00	1.517.612.549,00		
2.07 . 2.07.01 . 01 . 01 . 01	Penyediaan jasa surat menyurat	0,00	11.700.000,00	0,00	11.700.000,00	0,00	100,00
		0,00	11.700.000,00	0,00	11.700.000,00		
2.07 . 2.07.01 . 01 . 01 . 02	Penyediaan jasa komunikasi, sumber daya air dan listrik	0,00	89.000.000,00	0,00	89.000.000,00	(25.138.451,00)	71,75
		0,00	63.861.549,00	0,00	63.861.549,00		
2.07 . 2.07.01 . 01 . 01 . 07	Penyediaan jasa administrasi keuangan	145.200.000,00	300.000,00	0,00	145.500.000,00	(9.050.000,00)	93,78
		136.450.000,00	0,00	0,00	136.450.000,00		
2.07 . 2.07.01 . 01 . 01 . 08	Penyediaan jasa kebersihan kantor	0,00	16.534.000,00	0,00	16.534.000,00	0,00	100,00
		0,00	16.534.000,00	0,00	16.534.000,00		
2.07 . 2.07.01 . 01 . 01 . 09	Penyediaan jasa perbaikan peralatan kerja	0,00	10.000.000,00	0,00	10.000.000,00	0,00	100,00
		0,00	10.000.000,00	0,00	10.000.000,00		
2.07 . 2.07.01 . 01 . 01 . 10	Penyediaan alat tulis kantor	0,00	31.040.000,00	0,00	31.040.000,00	0,00	100,00
		0,00	31.040.000,00	0,00	31.040.000,00		
2.07 . 2.07.01 . 01 . 01 . 11	Penyediaan barang cetakan dan penggandaan	0,00	10.000.000,00	0,00	10.000.000,00	0,00	100,00
		0,00	10.000.000,00	0,00	10.000.000,00		
2.07 . 2.07.01 . 01 . 01 . 12	Penyediaan komponen instalasi listrik/penerangan bangunan kantor	0,00	31.350.000,00	0,00	31.350.000,00	0,00	100,00
		0,00	31.350.000,00	0,00	31.350.000,00		
2.07 . 2.07.01 . 01 . 01 . 15	Penyediaan bahan bacaan dan peraturan perundang-undangan	0,00	28.660.000,00	0,00	28.660.000,00	(3.930.000,00)	86,29
		0,00	24.730.000,00	0,00	24.730.000,00		
2.07 . 2.07.01 . 01 . 01 . 17	Penyediaan makanan dan minuman	0,00	93.000.000,00	0,00	93.000.000,00	0,00	100,00
		0,00	93.000.000,00	0,00	93.000.000,00		
2.07 . 2.07.01 . 01 . 01 . 18	Rapat-rapat koordinasi dan konsultasi ke luar daerah	0,00	345.000.000,00	0,00	345.000.000,00	(1.676.000,00)	99,51
		0,00	343.324.000,00	0,00	343.324.000,00		

KODE	URAIAN URUSAN, ORGANISASI, PROGRAM DAN KEGIATAN	ANGGARAN				BERTAMBAH / (BERKURANG)	
		REALISASI					
		JENIS BELANJA			JUMLAH	(Rp)	(%)
		PEGAWAI	BARANG & JASA	MODAL			
1	2	3	4	5	6 = 3 + 4 + 5	7	8
2.07 . 2.07.01 . 01 . 01 . 20	Penyediaan Petugas Keamanan, Kebersihan, Sopir dan Administrasi Kantor	400.000.000,00	200.000,00	0,00	400.200.000,00	(2.001.000,00)	99,50
		398.199.000,00	0,00	0,00	398.199.000,00		
2.07 . 2.07.01 . 01 . 01 . 21	Penyusunan Rencana Teknis dan Pelaporan	18.300.000,00	23.181.000,00	0,00	41.481.000,00	(2.857.000,00)	93,11
		15.450.000,00	23.174.000,00	0,00	38.624.000,00		
2.07 . 2.07.01 . 01 . 01 . 22	Mengikuti Barsel Expo dan kalteng Expo Tahun	0,00	145.000.000,00	0,00	145.000.000,00	0,00	100,00
		0,00	145.000.000,00	0,00	145.000.000,00		
2.07 . 2.07.01 . 01 . 01 . 24	Monitoring, Pembinaan dan Evaluasi Dalam Daerah	0,00	163.800.000,00	0,00	163.800.000,00	0,00	100,00
		0,00	163.800.000,00	0,00	163.800.000,00		
2.07 . 2.07.01 . 01 . 02	<b>Program Peningkatan Sarana dan Prasarana Aparatur</b>	6.800.000,00	93.637.600,00	190.000.000,00	290.437.600,00	(942.500,00)	99,68
		6.800.000,00	92.795.100,00	189.900.000,00	289.495.100,00		
2.07 . 2.07.01 . 01 . 02 . 22	Pemeliharaan rutin/berkala gedung kantor	0,00	33.637.600,00	0,00	33.637.600,00	0,00	100,00
		0,00	33.637.600,00	0,00	33.637.600,00		
2.07 . 2.07.01 . 01 . 02 . 24	Pemeliharaan rutin/berkala kendaraan dinas/operasional	0,00	50.000.000,00	0,00	50.000.000,00	(842.500,00)	98,32
		0,00	49.157.500,00	0,00	49.157.500,00		
2.07 . 2.07.01 . 01 . 02 . 47	Pengadaan Penunjang Prasarana Gedung Kantor	6.800.000,00	10.000.000,00	190.000.000,00	206.800.000,00	(100.000,00)	99,95
		6.800.000,00	10.000.000,00	189.900.000,00	206.700.000,00		
2.07 . 2.07.01 . 01 . 03	<b>Program peningkatan disiplin aparatur</b>	2.300.000,00	5.000.000,00	0,00	7.300.000,00	0,00	100,00
		2.300.000,00	5.000.000,00	0,00	7.300.000,00		
2.07 . 2.07.01 . 01 . 03 . 02	Pengadaan pakaian dinas beserta perlengkapannya	0,00	0,00	0,00	0,00	0,00	0,00
		0,00	0,00	0,00	0,00		
2.07 . 2.07.01 . 01 . 03 . 05	Pengadaan pakaian khusus hari-hari tertentu	2.300.000,00	5.000.000,00	0,00	7.300.000,00	0,00	100,00
		2.300.000,00	5.000.000,00	0,00	7.300.000,00		
2.07 . 2.07.01 . 01 . 05	<b>Program Peningkatan Kapasitas Sumber Daya Aparatur</b>	0,00	0,00	9.500.000,00	9.500.000,00	0,00	100,00
		0,00	0,00	9.500.000,00	9.500.000,00		
2.07 . 2.07.01 . 01 . 05 . 07	Peningkatan Kapasitas Aparatur Melalui Sosialisasi, Bimtek & Diklat	0,00	0,00	9.500.000,00	9.500.000,00	0,00	100,00
		0,00	0,00	9.500.000,00	9.500.000,00		
2.07 . 2.07.01 . 01 . 07	<b>Program Pembinaan Kelembagaan Masyarakat Perdesaaan</b>	0,00	750.000.000,00	0,00	750.000.000,00	(69.005.487,00)	90,80
		0,00	680.994.513,00	0,00	680.994.513,00		
2.07 . 2.07.01 . 01 . 07 . 01	Pembinaan Kelembagaan PKK	0,00	300.000.000,00	0,00	300.000.000,00	(5.834.487,00)	98,06
		0,00	294.165.513,00	0,00	294.165.513,00		

KODE	URAIAN URUSAN, ORGANISASI, PROGRAM DAN KEGIATAN	ANGGARAN				BERTAMBAH / (BERKURANG)	
		REALISASI					
		JENIS BELANJA			JUMLAH	(Rp)	(%)
		PEGAWAI	BARANG & JASA	MODAL			
1	2	3	4	5	6 = 3 + 4 + 5	7	8
2.07 . 2.07.01 . 01 . 07 . 05	Pelaksanaan 10 Program Pokok PKK	0,00	182.900.000,00	0,00	182.900.000,00	(109.000,00)	99,94
		0,00	182.791.000,00	0,00	182.791.000,00		
2.07 . 2.07.01 . 01 . 07 . 06	Jambore PKK Provinsi / Pusat	0,00	193.600.000,00	0,00	193.600.000,00	(2.882.000,00)	98,51
		0,00	190.718.000,00	0,00	190.718.000,00		
2.07 . 2.07.01 . 01 . 07 . 07	Pameran Explore Exotica Of Borneo	0,00	73.500.000,00	0,00	73.500.000,00	(60.180.000,00)	18,12
		0,00	13.320.000,00	0,00	13.320.000,00		
2.07 . 2.07.01 . 01 . 15	<b>Program Peningkatan Keberdayaan Masyarakat Perdesaan</b>	8.000.000,00	92.000.000,00	0,00	100.000.000,00	0,00	100,00
		8.000.000,00	92.000.000,00	0,00	100.000.000,00		
2.07 . 2.07.01 . 01 . 15 . 13	Pelatihan Teknologi Tepat Guna (TTG) Bagi Kelompok Osaha Kerajinan/Industri Rumah Tangga	8.000.000,00	72.000.000,00	0,00	80.000.000,00	0,00	100,00
		8.000.000,00	72.000.000,00	0,00	80.000.000,00		
2.07 . 2.07.01 . 01 . 15 . 14	Singkronisasi Penanggulangan Kemiskinan di Pedesaaan	0,00	20.000.000,00	0,00	20.000.000,00	0,00	100,00
		0,00	20.000.000,00	0,00	20.000.000,00		
2.07 . 2.07.01 . 01 . 16	<b>Program pengembangan lembaga ekonomi pedesaan</b>	18.250.000,00	121.750.000,00	0,00	140.000.000,00	(2.650.000,00)	98,11
		16.350.000,00	121.000.000,00	0,00	137.350.000,00		
2.07 . 2.07.01 . 01 . 16 . 18	Peningkatan dan Pengembangan Kapasitas Kelembagaan Pasar Desa	13.400.000,00	46.600.000,00	0,00	60.000.000,00	(2.650.000,00)	95,58
		11.500.000,00	45.850.000,00	0,00	57.350.000,00		
2.07 . 2.07.01 . 01 . 16 . 19	Pembinaan Lembaga Cadangan Pangan Pemerintah Desa	0,00	20.000.000,00	0,00	20.000.000,00	0,00	100,00
		0,00	20.000.000,00	0,00	20.000.000,00		
2.07 . 2.07.01 . 01 . 16 . 20	Bimbingan Teknis Pengembangan dan Pengelolaan BUMDes	4.850.000,00	55.150.000,00	0,00	60.000.000,00	0,00	100,00
		4.850.000,00	55.150.000,00	0,00	60.000.000,00		
2.07 . 2.07.01 . 01 . 17	<b>Program peningkatan partisipasi masyarakat dalam membangun desa</b>	22.400.000,00	402.600.000,00	0,00	425.000.000,00	(1.900.000,00)	99,55
		20.500.000,00	402.600.000,00	0,00	423.100.000,00		
2.07 . 2.07.01 . 01 . 17 . 01	Kegiatan Pendukung Musrenbang Desa dan Kelurahan	11.400.000,00	138.600.000,00	0,00	150.000.000,00	0,00	100,00
		11.400.000,00	138.600.000,00	0,00	150.000.000,00		
2.07 . 2.07.01 . 01 . 17 . 07	Gelar teknologi tepat guna	0,00	95.000.000,00	0,00	95.000.000,00	0,00	100,00
		0,00	95.000.000,00	0,00	95.000.000,00		
2.07 . 2.07.01 . 01 . 17 . 22	Perlombaan Desa dan Kelurahan Tingkat Kabupaten Barito Selatan	11.000.000,00	89.000.000,00	0,00	100.000.000,00	(1.900.000,00)	98,10
		9.100.000,00	89.000.000,00	0,00	98.100.000,00		

KODE	URAIAN URUSAN, ORGANISASI, PROGRAM DAN KEGIATAN	ANGGARAN				BERTAMBAH / (BERKURANG)	
		REALISASI					
		JENIS BELANJA			JUMLAH	(Rp)	(%)
		PEGAWAI	BARANG & JASA	MODAL			
1	2	3	4	5	6 = 3 + 4 + 5	7	8
2.07 . 2.07.01 . 01 . 17 . 23	Bulan Bakti Gotong Royong Masyarakat	0,00	80.000.000,00	0,00	80.000.000,00	0,00	100,00
		0,00	80.000.000,00	0,00	80.000.000,00		
2.07 . 2.07.01 . 01 . 18	<i>Program peningkatan kapasitas aparatur pemerintah desa</i>	205.600.000,00	664.400.000,00	0,00	870.000.000,00	(124.155.000,00)	85,73
		190.000.000,00	555.845.000,00	0,00	745.845.000,00		
2.07 . 2.07.01 . 01 . 18 . 22	Bimtek Penyempurnaan Data Profil Desa / Kelurahan	9.100.000,00	70.900.000,00	0,00	80.000.000,00	(9.550.000,00)	88,06
		0,00	70.450.000,00	0,00	70.450.000,00		
2.07 . 2.07.01 . 01 . 18 . 23	Pembinaan dan Pengendalian ADD/DD/Bagi Hasil Pajak dan Retribusi	79.000.000,00	81.000.000,00	0,00	160.000.000,00	0,00	100,00
		79.000.000,00	81.000.000,00	0,00	160.000.000,00		
2.07 . 2.07.01 . 01 . 18 . 25	Rakor ADD dan DD Tingkat Kabupaten Barito Selatan	13.900.000,00	46.100.000,00	0,00	60.000.000,00	0,00	100,00
		13.900.000,00	46.100.000,00	0,00	60.000.000,00		
2.07 . 2.07.01 . 01 . 18 . 26	Penyediaan Pelaksanaan Sistem Keuangan Desa (Siskeudes)	7.900.000,00	57.100.000,00	0,00	65.000.000,00	0,00	100,00
		7.900.000,00	57.100.000,00	0,00	65.000.000,00		
2.07 . 2.07.01 . 01 . 18 . 28	Sinkronisasi UPM Program Penanggulangan Kemiskinan	19.000.000,00	1.000.000,00	0,00	20.000.000,00	(6.500.000,00)	67,50
		12.500.000,00	1.000.000,00	0,00	13.500.000,00		
2.07 . 2.07.01 . 01 . 18 . 30	Peresmian BPD/ Kepala Desa/ PAW	0,00	100.000.000,00	0,00	100.000.000,00	(20.235.000,00)	79,77
		0,00	79.765.000,00	0,00	79.765.000,00		
2.07 . 2.07.01 . 01 . 18 . 31	Pemilihan Kepala Desa Secara Serempak	76.700.000,00	183.300.000,00	0,00	260.000.000,00	(23.675.000,00)	90,89
		76.700.000,00	159.625.000,00	0,00	236.325.000,00		
2.07 . 2.07.01 . 01 . 18 . 32	Penanganan Kasus Pilkada Serentak	0,00	75.000.000,00	0,00	75.000.000,00	(60.020.000,00)	19,97
		0,00	14.980.000,00	0,00	14.980.000,00		
2.07 . 2.07.01 . 01 . 18 . 33	Pelantikan Kepala Desa Hasil Pilkada Serentak	0,00	50.000.000,00	0,00	50.000.000,00	(4.175.000,00)	91,65
		0,00	45.825.000,00	0,00	45.825.000,00		
2.08	<b>Pengendalian Penduduk dan Keluarga Berencana</b>	310.350.000,00	1.279.722.600,00	531.088.000,00	2.121.160.600,00	(40.156.970,00)	98,11
		310.074.000,00	1.240.079.630,00	530.850.000,00	2.081.003.630,00		
2.08 . 2.08.01	<b>DINAS PENGENDALIAN PENDUDUK, KELUARGA BERENCANA, PEMBERDAYAAN PEREMPUAN, DAN PERLINDUNGAN ANAK</b>	310.350.000,00	1.279.722.600,00	531.088.000,00	2.121.160.600,00	(40.156.970,00)	98,11
		310.074.000,00	1.240.079.630,00	530.850.000,00	2.081.003.630,00		
2.08 . 2.08.01 . 01	<b>DINAS PENGENDALIAN PENDUDUK, KELUARGA BERE</b>	310.350.000,00	1.279.722.600,00	531.088.000,00	2.121.160.600,00	(40.156.970,00)	98,11
		310.074.000,00	1.240.079.630,00	530.850.000,00	2.081.003.630,00		

KODE	URAIAN URUSAN, ORGANISASI, PROGRAM DAN KEGIATAN	ANGGARAN				BERTAMBAH / (BERKURANG)	
		REALISASI					
		JENIS BELANJA			JUMLAH	(Rp)	(%)
		PEGAWAI	BARANG & JASA	MODAL			
1	2	3	4	5	6 = 3 + 4 + 5	7	8
2.08 . 2.08.01 . 01 . 01	<b>Program Pelayanan Administrasi Perkantoran</b>	300.150.000,00	735.882.600,00	0,00	1.036.032.600,00	(39.560.270,00)	96,18
		299.874.000,00	696.598.330,00	0,00	996.472.330,00		
2.08 . 2.08.01 . 01 . 01 . 02	Penyediaan jasa komunikasi, sumber daya air dan listrik	0,00	44.962.600,00	0,00	44.962.600,00	(2.873.400,00)	93,61
		0,00	42.089.200,00	0,00	42.089.200,00		
2.08 . 2.08.01 . 01 . 01 . 17	Penyediaan makanan dan minuman	0,00	133.400.000,00	0,00	133.400.000,00	(12.000,00)	99,99
		0,00	133.388.000,00	0,00	133.388.000,00		
2.08 . 2.08.01 . 01 . 01 . 18	Rapat-rapat koordinasi dan konsultasi ke luar daerah	0,00	100.000.000,00	0,00	100.000.000,00	(6.570,00)	99,99
		0,00	99.993.430,00	0,00	99.993.430,00		
2.08 . 2.08.01 . 01 . 01 . 21	Penyediaan Peralatan Kebersihan dan Bahan Pembersih	0,00	10.500.000,00	0,00	10.500.000,00	0,00	100,00
		0,00	10.500.000,00	0,00	10.500.000,00		
2.08 . 2.08.01 . 01 . 01 . 24	Stock Opname Alat Obat Kontrasepsi di KKB dan Gudang Kabupaten	6.500.000,00	4.900.000,00	0,00	11.400.000,00	0,00	100,00
		6.500.000,00	4.900.000,00	0,00	11.400.000,00		
2.08 . 2.08.01 . 01 . 01 . 25	Pembuatan Data Base Program KB dan PPA	3.150.000,00	1.850.000,00	0,00	5.000.000,00	(50.000,00)	99,00
		3.150.000,00	1.800.000,00	0,00	4.950.000,00		
2.08 . 2.08.01 . 01 . 01 . 26	Pembinaan, Monitoring, dan Evaluasi	0,00	81.900.000,00	0,00	81.900.000,00	(4.000,00)	100,00
		0,00	81.896.000,00	0,00	81.896.000,00		
2.08 . 2.08.01 . 01 . 01 . 27	Peningkatan Kapasitas Aparatur Pengelola Keuangan SKPD	144.900.000,00	11.500.000,00	0,00	156.400.000,00	(276.800,00)	99,82
		144.624.000,00	11.499.200,00	0,00	156.123.200,00		
2.08 . 2.08.01 . 01 . 01 . 28	Penyediaan Petugas Keamanan, Kebersihan, sopir dan Adm. Kantor	145.600.000,00	1.000.000,00	0,00	146.600.000,00	0,00	100,00
		145.600.000,00	1.000.000,00	0,00	146.600.000,00		
2.08 . 2.08.01 . 01 . 01 . 29	Mengikuti Pelatihan/Bimbingan Teknis	0,00	60.000.000,00	0,00	60.000.000,00	0,00	100,00
		0,00	60.000.000,00	0,00	60.000.000,00		
2.08 . 2.08.01 . 01 . 01 . 30	Pengadaan ATK, Barang Cetak, Jasa Surat Menyurat dan Administrasi Gudang	0,00	35.000.000,00	0,00	35.000.000,00	0,00	100,00
		0,00	35.000.000,00	0,00	35.000.000,00		
2.08 . 2.08.01 . 01 . 01 . 32	Peningkatan Kapasitas Balai Penyuluhan KB	0,00	90.000.000,00	0,00	90.000.000,00	(617.500,00)	99,31
		0,00	89.382.500,00	0,00	89.382.500,00		
2.08 . 2.08.01 . 01 . 01 . 33	Distribusi Alat Obat Kontrasepsi ke Fasilitas Pelayanan KB/Klinik KB	0,00	160.870.000,00	0,00	160.870.000,00	(35.720.000,00)	77,80
		0,00	125.150.000,00	0,00	125.150.000,00		
2.08 . 2.08.01 . 01 . 02	<b>Program Peningkatan Sarana dan Prasarana Aparatur</b>	10.200.000,00	494.000.000,00	531.088.000,00	1.035.288.000,00	(596.700,00)	99,94
		10.200.000,00	493.641.300,00	530.850.000,00	1.034.691.300,00		

KODE	URAIAN URUSAN, ORGANISASI, PROGRAM DAN KEGIATAN	ANGGARAN				BERTAMBAH / (BERKURANG)	
		REALISASI					
		JENIS BELANJA			JUMLAH	(Rp)	(%)
		PEGAWAI	BARANG & JASA	MODAL			
1	2	3	4	5	6 = 3 + 4 + 5	7	8
2.08 . 2.08.01 . 01 . 02 . 07	Pengadaan perlengkapan gedung kantor	0,00	0,00	30.000.000,00	30.000.000,00	0,00	100,00
		0,00	0,00	30.000.000,00	30.000.000,00		
2.08 . 2.08.01 . 01 . 02 . 22	Pemeliharaan rutin/berkala gedung kantor	0,00	37.400.000,00	0,00	37.400.000,00	0,00	100,00
		0,00	37.400.000,00	0,00	37.400.000,00		
2.08 . 2.08.01 . 01 . 02 . 24	Pemeliharaan rutin/berkala kendaraan dinas/operasional	0,00	87.300.000,00	0,00	87.300.000,00	(92.700,00)	99,89
		0,00	87.207.300,00	0,00	87.207.300,00		
2.08 . 2.08.01 . 01 . 02 . 45	Pengadaan Sarana, Prasarana dan Peralatan KB (DAK dan Penunjang)	10.200.000,00	344.300.000,00	501.088.000,00	855.588.000,00	(504.000,00)	99,94
		10.200.000,00	344.034.000,00	500.850.000,00	855.084.000,00		
2.08 . 2.08.01 . 01 . 02 . 46	Pemeliharaan rutin/berkala Komputer dan AC	0,00	25.000.000,00	0,00	25.000.000,00	0,00	100,00
		0,00	25.000.000,00	0,00	25.000.000,00		
2.08 . 2.08.01 . 01 . 03	Program peningkatan disiplin aparatur	0,00	30.800.000,00	0,00	30.800.000,00	0,00	100,00
		0,00	30.800.000,00	0,00	30.800.000,00		
2.08 . 2.08.01 . 01 . 03 . 02	Pengadaan pakaian dinas beserta perlengkapannya	0,00	16.100.000,00	0,00	16.100.000,00	0,00	100,00
		0,00	16.100.000,00	0,00	16.100.000,00		
2.08 . 2.08.01 . 01 . 03 . 06	Pengadaan Pakaian Olah raga	0,00	14.700.000,00	0,00	14.700.000,00	0,00	100,00
		0,00	14.700.000,00	0,00	14.700.000,00		
2.08 . 2.08.01 . 01 . 16	Program Kesehatan Reproduksi Remaja	0,00	19.040.000,00	0,00	19.040.000,00	0,00	100,00
		0,00	19.040.000,00	0,00	19.040.000,00		
2.08 . 2.08.01 . 01 . 16 . 01	Pembinaan PIK-R	0,00	19.040.000,00	0,00	19.040.000,00	0,00	100,00
		0,00	19.040.000,00	0,00	19.040.000,00		
2.09	Perhubungan	1.495.827.583,00	1.854.843.617,00	380.450.000,00	3.731.121.200,00	(58.974.400,00)	98,42
		1.484.127.000,00	1.808.130.800,00	379.889.000,00	3.672.146.800,00		
2.09 . 2.09.01	DINAS PERHUBUNGAN	1.495.827.583,00	1.854.843.617,00	380.450.000,00	3.731.121.200,00	(58.974.400,00)	98,42
		1.484.127.000,00	1.808.130.800,00	379.889.000,00	3.672.146.800,00		
2.09 . 2.09.01 . 01	DINAS PERHUBUNGAN	1.495.827.583,00	1.854.843.617,00	380.450.000,00	3.731.121.200,00	(58.974.400,00)	98,42
		1.484.127.000,00	1.808.130.800,00	379.889.000,00	3.672.146.800,00		
2.09 . 2.09.01 . 01 . 01	Program Pelayanan Administrasi Perkantoran	655.197.583,00	758.774.691,00	28.650.000,00	1.442.622.274,00	(35.339.524,00)	97,55
		643.797.000,00	735.089.750,00	28.396.000,00	1.407.282.750,00		
2.09 . 2.09.01 . 01 . 01 . 01	Penyediaan jasa surat menyurat	0,00	3.200.000,00	0,00	3.200.000,00	0,00	100,00
		0,00	3.200.000,00	0,00	3.200.000,00		

KODE	URAIAN URUSAN, ORGANISASI, PROGRAM DAN KEGIATAN	ANGGARAN				BERTAMBAH / (BERKURANG)	
		REALISASI					
		JENIS BELANJA			JUMLAH	(Rp)	(%)
		PEGAWAI	BARANG & JASA	MODAL			
1	2	3	4	5	6 = 3 + 4 + 5	7	8
2.09 . 2.09.01 . 01 . 01 . 02	Penyediaan jasa komunikasi, sumber daya air dan listrik	0,00	44.000.000,00	0,00	44.000.000,00	(10.985.650,00)	75,03
		0,00	33.014.350,00	0,00	33.014.350,00		
2.09 . 2.09.01 . 01 . 01 . 06	Penyediaan jasa pemeliharaan dan perizinan kendaraan dinas/operasional	0,00	38.000.000,00	0,00	38.000.000,00	(3.445.600,00)	90,93
		0,00	34.554.400,00	0,00	34.554.400,00		
2.09 . 2.09.01 . 01 . 01 . 07	Penyediaan jasa administrasi keuangan	139.200.000,00	1.000.000,00	0,00	140.200.000,00	(12.400.000,00)	91,16
		127.800.000,00	0,00	0,00	127.800.000,00		
2.09 . 2.09.01 . 01 . 01 . 10	Penyediaan alat tulis kantor	0,00	53.603.000,00	0,00	53.603.000,00	0,00	100,00
		0,00	53.603.000,00	0,00	53.603.000,00		
2.09 . 2.09.01 . 01 . 01 . 11	Penyediaan barang cetakan dan penggandaan	0,00	57.000.000,00	0,00	57.000.000,00	0,00	100,00
		0,00	57.000.000,00	0,00	57.000.000,00		
2.09 . 2.09.01 . 01 . 01 . 12	Penyediaan komponen instalasi listrik/penerangan bangunan kantor	0,00	10.000.000,00	0,00	10.000.000,00	0,00	100,00
		0,00	10.000.000,00	0,00	10.000.000,00		
2.09 . 2.09.01 . 01 . 01 . 15	Penyediaan bahan bacaan dan peraturan perundang-undangan	0,00	15.000.000,00	0,00	15.000.000,00	(5.000.000,00)	66,67
		0,00	10.000.000,00	0,00	10.000.000,00		
2.09 . 2.09.01 . 01 . 01 . 17	Penyediaan makanan dan minuman	0,00	60.000.000,00	0,00	60.000.000,00	0,00	100,00
		0,00	60.000.000,00	0,00	60.000.000,00		
2.09 . 2.09.01 . 01 . 01 . 18	Rapat-rapat koordinasi dan konsultasi ke luar daerah	0,00	75.000.000,00	0,00	75.000.000,00	(32.300,00)	99,96
		0,00	74.967.700,00	0,00	74.967.700,00		
2.09 . 2.09.01 . 01 . 01 . 20	Survey Perencanaan dan Hasil Pembangunan Pekerjaan Fisik Perhubungan	0,00	65.000.000,00	0,00	65.000.000,00	(181.300,00)	99,72
		0,00	64.818.700,00	0,00	64.818.700,00		
2.09 . 2.09.01 . 01 . 01 . 21	Pembinaan, Monitoring dan Evaluasi Dalam Daerah	0,00	60.791.691,00	0,00	60.791.691,00	(73.691,00)	99,88
		0,00	60.718.000,00	0,00	60.718.000,00		
2.09 . 2.09.01 . 01 . 01 . 22	Honorarium Non PNS/PHTT	483.960.000,00	1.000.000,00	0,00	484.960.000,00	0,00	100,00
		483.960.000,00	1.000.000,00	0,00	484.960.000,00		
2.09 . 2.09.01 . 01 . 01 . 23	Peningkatan Pelayanan Pada 9 (sembilan) UPTD	0,00	100.000.000,00	0,00	100.000.000,00	0,00	100,00
		0,00	100.000.000,00	0,00	100.000.000,00		
2.09 . 2.09.01 . 01 . 01 . 24	Survey Lokasi dan Pengukuran Pekerjaan Fisik Perhubungan Bag. Perencanaan	0,00	53.000.000,00	0,00	53.000.000,00	(725.000,00)	98,63
		0,00	52.275.000,00	0,00	52.275.000,00		
2.09 . 2.09.01 . 01 . 01 . 25	Pertemuan Teknis dan Konsultasi Perhubungan	0,00	30.000.000,00	0,00	30.000.000,00	0,00	100,00
		0,00	30.000.000,00	0,00	30.000.000,00		

KODE	URAIAN URUSAN, ORGANISASI, PROGRAM DAN KEGIATAN	ANGGARAN				BERTAMBAH / (BERKURANG)	
		REALISASI					
		JENIS BELANJA			JUMLAH	(Rp)	(%)
		PEGAWAI	BARANG & JASA	MODAL			
1	2	3	4	5	6 = 3 + 4 + 5	7	8
2.09 . 2.09.01 . 01 . 01 . 26	Monitoring dan Evaluasi PAD Ke 5 UPTD Perhubungan	0,00	25.000.000,00	0,00	25.000.000,00	0,00	100,00
		0,00	25.000.000,00	0,00	25.000.000,00		
2.09 . 2.09.01 . 01 . 01 . 27	Penyediaan Peralatan dan Bahan Kebersihan Kantor	0,00	5.230.000,00	0,00	5.230.000,00	0,00	100,00
		0,00	5.230.000,00	0,00	5.230.000,00		
2.09 . 2.09.01 . 01 . 01 . 28	Inventarisasi, Dokumentasi, dan Pelaporan Aset Daerah pada DISHUB(Perubahan)	5.000.000,00	15.000.000,00	0,00	20.000.000,00	0,00	100,00
		5.000.000,00	15.000.000,00	0,00	20.000.000,00		
2.09 . 2.09.01 . 01 . 01 . 29	Konsultasi Bag. Perencanaan dan Keuangan(Perubahan)	0,00	25.000.000,00	0,00	25.000.000,00	(5.000,00)	99,98
		0,00	24.995.000,00	0,00	24.995.000,00		
2.09 . 2.09.01 . 01 . 01 . 30	Pengadaan meja dan Kursi Bid. LLASDPLU/LLAJ(Perubahan)	0,00	0,00	10.000.000,00	10.000.000,00	(4.000,00)	99,96
		0,00	0,00	9.996.000,00	9.996.000,00		
2.09 . 2.09.01 . 01 . 01 . 31	Pameran Barsel Expo HUT Barsel(Perubahan)	25.687.583,00	14.950.000,00	0,00	40.637.583,00	(2.236.983,00)	94,50
		25.687.000,00	12.713.600,00	0,00	38.400.600,00		
2.09 . 2.09.01 . 01 . 01 . 32	Pengadaan papan Plang kantor Dishub(Perubahan)	1.350.000,00	0,00	8.650.000,00	10.000.000,00	0,00	100,00
		1.350.000,00	0,00	8.650.000,00	10.000.000,00		
2.09 . 2.09.01 . 01 . 01 . 33	Pemasangan Pipa Leding PDAM KAntor Dishub(Perubahan)	0,00	0,00	5.000.000,00	5.000.000,00	(250.000,00)	95,00
		0,00	0,00	4.750.000,00	4.750.000,00		
2.09 . 2.09.01 . 01 . 01 . 34	Belanja Cetak Spanduk(Perubahan)	0,00	7.000.000,00	0,00	7.000.000,00	0,00	100,00
		0,00	7.000.000,00	0,00	7.000.000,00		
2.09 . 2.09.01 . 01 . 01 . 35	Pengadaan Tali Tambang UPTD Dermaga Mengkatip(Perubahan)	0,00	0,00	5.000.000,00	5.000.000,00	0,00	100,00
		0,00	0,00	5.000.000,00	5.000.000,00		
2.09 . 2.09.01 . 01 . 02	Program Peningkatan Sarana dan Prasarana Aparatur	0,00	118.211.922,00	0,00	118.211.922,00	(4.369.922,00)	96,30
		0,00	113.842.000,00	0,00	113.842.000,00		
2.09 . 2.09.01 . 01 . 02 . 22	Pemeliharaan rutin/berkala gedung kantor	0,00	20.000.000,00	0,00	20.000.000,00	(1.250.000,00)	93,75
		0,00	18.750.000,00	0,00	18.750.000,00		
2.09 . 2.09.01 . 01 . 02 . 24	Pemeliharaan rutin/berkala kendaraan dinas/operasional	0,00	78.211.922,00	0,00	78.211.922,00	(3.119.922,00)	96,01
		0,00	75.092.000,00	0,00	75.092.000,00		
2.09 . 2.09.01 . 01 . 02 . 28	Pemeliharaan rutin/berkala peralatan gedung kantor	0,00	5.000.000,00	0,00	5.000.000,00	0,00	100,00
		0,00	5.000.000,00	0,00	5.000.000,00		
2.09 . 2.09.01 . 01 . 02 . 45	Pemeliharaan rutin/berkala Komputer, Alat Komunikasi Jaringan Internet	0,00	15.000.000,00	0,00	15.000.000,00	0,00	100,00
		0,00	15.000.000,00	0,00	15.000.000,00		



KODE	URAIAN URUSAN, ORGANISASI, PROGRAM DAN KEGIATAN	ANGGARAN				BERTAMBAH / (BERKURANG)	
		REALISASI					
		JENIS BELANJA			JUMLAH	(Rp)	(%)
		PEGAWAI	BARANG & JASA	MODAL			
1	2	3	4	5	6 = 3 + 4 + 5	7	8
2.09 . 2.09.01 . 01 . 03	<i>Program peningkatan disiplin aparatur</i>	0,00	40.000.000,00	4.000.000,00	44.000.000,00	0,00	100,00
		0,00	40.000.000,00	4.000.000,00	44.000.000,00		
2.09 . 2.09.01 . 01 . 03 . 02	Pengadaan pakaian dinas beserta perlengkapannya	0,00	40.000.000,00	0,00	40.000.000,00	0,00	100,00
		0,00	40.000.000,00	0,00	40.000.000,00		
2.09 . 2.09.01 . 01 . 03 . 07	Pengadaan Hardist Exsternal	0,00	0,00	4.000.000,00	4.000.000,00	0,00	100,00
		0,00	0,00	4.000.000,00	4.000.000,00		
2.09 . 2.09.01 . 01 . 05	<i>Program Peningkatan Kapasitas Sumber Daya Aparatur</i>	13.500.000,00	175.100.000,00	16.400.000,00	205.000.000,00	(13.789.600,00)	93,27
		13.500.000,00	161.310.400,00	16.400.000,00	191.210.400,00		
2.09 . 2.09.01 . 01 . 05 . 01	Diklat / Bimbingan Teknis dan Pelatihan Formal	0,00	75.000.000,00	0,00	75.000.000,00	(11.718.350,00)	84,38
		0,00	63.281.650,00	0,00	63.281.650,00		
2.09 . 2.09.01 . 01 . 05 . 02	Rakornis Dishub	0,00	80.000.000,00	0,00	80.000.000,00	(2.071.250,00)	97,41
		0,00	77.928.750,00	0,00	77.928.750,00		
2.09 . 2.09.01 . 01 . 05 . 03	Rapat Kerja Teknis Dishub (RAKERNIS)	9.900.000,00	20.100.000,00	0,00	30.000.000,00	0,00	100,00
		9.900.000,00	20.100.000,00	0,00	30.000.000,00		
2.09 . 2.09.01 . 01 . 05 . 04	Diklat Teknis SDM UPTD Bid. Pelayaran(Perubahan)	0,00	0,00	0,00	0,00	0,00	0,00
		0,00	0,00	0,00	0,00		
2.09 . 2.09.01 . 01 . 05 . 05	Pengadaan laptop 1 Buah bid. Pelayaran(Perubahan)	1.800.000,00	0,00	8.200.000,00	10.000.000,00	0,00	100,00
		1.800.000,00	0,00	8.200.000,00	10.000.000,00		
2.09 . 2.09.01 . 01 . 05 . 06	Pengadaan Komputer PC 1 unit dan printer Bid.LLAJ (Perubahan)	1.800.000,00	0,00	8.200.000,00	10.000.000,00	0,00	100,00
		1.800.000,00	0,00	8.200.000,00	10.000.000,00		
2.09 . 2.09.01 . 01 . 06	<i>Program peningkatan pengembangan sistem pelaporan capaian kinerja dan keuangan</i>	102.950.000,00	8.784.000,00	0,00	111.734.000,00	(34.000,00)	99,97
		102.950.000,00	8.750.000,00	0,00	111.700.000,00		
2.09 . 2.09.01 . 01 . 06 . 01	Penyusunan RKA - DPA SKPD	6.150.000,00	100.000,00	0,00	6.250.000,00	0,00	100,00
		6.150.000,00	100.000,00	0,00	6.250.000,00		
2.09 . 2.09.01 . 01 . 06 . 02	Penyusunan Renja SKPD	6.150.000,00	100.000,00	0,00	6.250.000,00	0,00	100,00
		6.150.000,00	100.000,00	0,00	6.250.000,00		
2.09 . 2.09.01 . 01 . 06 . 03	Penyusunan Lakip SKPD	6.150.000,00	100.000,00	0,00	6.250.000,00	0,00	100,00
		6.150.000,00	100.000,00	0,00	6.250.000,00		

KODE	URAIAN URUSAN, ORGANISASI, PROGRAM DAN KEGIATAN	ANGGARAN				BERTAMBAH / (BERKURANG)	
		REALISASI					
		JENIS BELANJA			JUMLAH	(Rp)	(%)
		PEGAWAI	BARANG & JASA	MODAL			
1	2	3	4	5	6 = 3 + 4 + 5	7	8
2.09 . 2.09.01 . 01 . 06 . 04	penyusunan pelaporan keuangan akhir tahun	6.150.000,00	100.000,00	0,00	6.250.000,00	0,00	100,00
		6.150.000,00	100.000,00	0,00	6.250.000,00		
2.09 . 2.09.01 . 01 . 06 . 05	Penyusunan IKK LPPD SKPD	6.150.000,00	100.000,00	0,00	6.250.000,00	0,00	100,00
		6.150.000,00	100.000,00	0,00	6.250.000,00		
2.09 . 2.09.01 . 01 . 06 . 07	Penyusunan Laporan TEpra SKPD	39.600.000,00	7.884.000,00	0,00	47.484.000,00	(34.000,00)	99,93
		39.600.000,00	7.850.000,00	0,00	47.450.000,00		
2.09 . 2.09.01 . 01 . 06 . 08	Penyusunan LKPJ SKPD	6.150.000,00	100.000,00	0,00	6.250.000,00	0,00	100,00
		6.150.000,00	100.000,00	0,00	6.250.000,00		
2.09 . 2.09.01 . 01 . 06 . 09	Penyusunan RKT / PKT SKPD	6.150.000,00	100.000,00	0,00	6.250.000,00	0,00	100,00
		6.150.000,00	100.000,00	0,00	6.250.000,00		
2.09 . 2.09.01 . 01 . 06 . 10	Penyusunan Renstra SKPD	6.150.000,00	100.000,00	0,00	6.250.000,00	0,00	100,00
		6.150.000,00	100.000,00	0,00	6.250.000,00		
2.09 . 2.09.01 . 01 . 06 . 11	Penyusunan Laporan Capaian SPM SKPD	6.150.000,00	100.000,00	0,00	6.250.000,00	0,00	100,00
		6.150.000,00	100.000,00	0,00	6.250.000,00		
2.09 . 2.09.01 . 01 . 06 . 12	Penyusunan ANJAB Dinas Perhubungan T.A 2017(Perubahan)	8.000.000,00	0,00	0,00	8.000.000,00	0,00	100,00
		8.000.000,00	0,00	0,00	8.000.000,00		
2.09 . 2.09.01 . 01 . 06 . 13	Penyusunan Sensus Barang Milik daerah pada SKPD Dishub(Perubahan)	0,00	0,00	0,00	0,00	0,00	0,00
		0,00	0,00	0,00	0,00		
2.09 . 2.09.01 . 01 . 15	<b>Program Revitalisasi / Rehabilitasi / Pemeliharaan Sarana dan Prasarana Transportasi Publik LLAJ dan LLASDPLU</b>	0,00	115.000.000,00	0,00	115.000.000,00	(232.500,00)	99,80
		0,00	114.767.500,00	0,00	114.767.500,00		
2.09 . 2.09.01 . 01 . 15 . 01	Pemeliharaan Rambu Lalu Lintas Darat dan Trafic Light dan Warning Light di Wilayah Kabupaten Barito Selatan	0,00	45.000.000,00	0,00	45.000.000,00	(55.500,00)	99,88
		0,00	44.944.500,00	0,00	44.944.500,00		
2.09 . 2.09.01 . 01 . 15 . 02	Rahab POS LLAJ Depan Kantor Dishub	0,00	0,00	0,00	0,00	0,00	0,00
		0,00	0,00	0,00	0,00		
2.09 . 2.09.01 . 01 . 15 . 03	Rehab POS Perhubungan di Desa Kalahien	0,00	0,00	0,00	0,00	0,00	0,00
		0,00	0,00	0,00	0,00		
2.09 . 2.09.01 . 01 . 15 . 04	Survey Jarak dan Penempatan Rambu	0,00	0,00	0,00	0,00	0,00	0,00
		0,00	0,00	0,00	0,00		

KODE	URAIAN URUSAN, ORGANISASI, PROGRAM DAN KEGIATAN	ANGGARAN				BERTAMBAH / (BERKURANG)	
		REALISASI					
		JENIS BELANJA			JUMLAH	(Rp)	(%)
		PEGAWAI	BARANG & JASA	MODAL			
1	2	3	4	5	6 = 3 + 4 + 5	7	8
2.09 . 2.09.01 . 01 . 15 . 05	Penertiban Trayek dan Armada ASDPLU	0,00	20.000.000,00	0,00	20.000.000,00	(98.000,00)	99,51
		0,00	19.902.000,00	0,00	19.902.000,00		
2.09 . 2.09.01 . 01 . 15 . 06	Pengadaan Alat Pencatat Skala Tinggi Air di UPTD	0,00	0,00	0,00	0,00	0,00	0,00
		0,00	0,00	0,00	0,00		
2.09 . 2.09.01 . 01 . 15 . 07	Pemeliharaan Rutin/ Berkala Rambu Sungai	0,00	20.000.000,00	0,00	20.000.000,00	(4.000,00)	99,98
		0,00	19.996.000,00	0,00	19.996.000,00		
2.09 . 2.09.01 . 01 . 15 . 08	Pengadaan mesin Speed Boad 40 PK	0,00	0,00	0,00	0,00	0,00	0,00
		0,00	0,00	0,00	0,00		
2.09 . 2.09.01 . 01 . 15 . 09	Pemeliharaan Mesin speed 85 PK	0,00	15.000.000,00	0,00	15.000.000,00	(25.000,00)	99,83
		0,00	14.975.000,00	0,00	14.975.000,00		
2.09 . 2.09.01 . 01 . 15 . 10	Pembersihan Sungai Paken di Desa Sei Paken(Perubahan)	0,00	15.000.000,00	0,00	15.000.000,00	(50.000,00)	99,67
		0,00	14.950.000,00	0,00	14.950.000,00		
2.09 . 2.09.01 . 01 . 16	<b>Program peningkatan pelayanan angkutan</b>	210.780.000,00	249.270.000,00	0,00	460.050.000,00	(741.350,00)	99,84
		210.780.000,00	248.528.650,00	0,00	459.308.650,00		
2.09 . 2.09.01 . 01 . 16 . 01	Pengawalan dan Pengaturan Lalu Lintas	0,00	80.050.000,00	0,00	80.050.000,00	(25.000,00)	99,97
		0,00	80.025.000,00	0,00	80.025.000,00		
2.09 . 2.09.01 . 01 . 16 . 02	Pengawalan dan Pengamanan Jama'ah Haji	0,00	25.000.000,00	0,00	25.000.000,00	(17.750,00)	99,93
		0,00	24.982.250,00	0,00	24.982.250,00		
2.09 . 2.09.01 . 01 . 16 . 03	Posko Hari - hari Besar dan Tahun Baru	162.000.000,00	3.000.000,00	0,00	165.000.000,00	(1.600,00)	100,00
		162.000.000,00	2.998.400,00	0,00	164.998.400,00		
2.09 . 2.09.01 . 01 . 16 . 04	Monitoring, Pembinaan dan Evaluasi Bid. Perhubungan SDPLU	0,00	20.000.000,00	0,00	20.000.000,00	(185.000,00)	99,08
		0,00	19.815.000,00	0,00	19.815.000,00		
2.09 . 2.09.01 . 01 . 16 . 05	Pelayanan Jasa Administrasi Perizinan Angkutan Barang Umum	14.400.000,00	600.000,00	0,00	15.000.000,00	0,00	100,00
		14.400.000,00	600.000,00	0,00	15.000.000,00		
2.09 . 2.09.01 . 01 . 16 . 06	Pelayanan Jasa Administrasi Pengelola Parkir	9.600.000,00	400.000,00	0,00	10.000.000,00	0,00	100,00
		9.600.000,00	400.000,00	0,00	10.000.000,00		
2.09 . 2.09.01 . 01 . 16 . 07	Survey / Pendataan Angkutan Barang Umum	0,00	10.000.000,00	0,00	10.000.000,00	(72.000,00)	99,28
		0,00	9.928.000,00	0,00	9.928.000,00		
2.09 . 2.09.01 . 01 . 16 . 08	Monitoring, Evaluasi, dan Pembinaan Bid. Perhubungan Darat	0,00	20.000.000,00	0,00	20.000.000,00	(119.000,00)	99,41
		0,00	19.881.000,00	0,00	19.881.000,00		

KODE	URAIAN URUSAN, ORGANISASI, PROGRAM DAN KEGIATAN	ANGGARAN				BERTAMBAH / (BERKURANG)	
		REALISASI					
		JENIS BELANJA			JUMLAH	(Rp)	(%)
		PEGAWAI	BARANG & JASA	MODAL			
1	2	3	4	5	6 = 3 + 4 + 5	7	8
2.09 . 2.09.01 . 01 . 16 . 09	Jasa Pelayanan Administrasi Perizinan dan Pengelola BUS	24.780.000,00	220.000,00	0,00	25.000.000,00	0,00	100,00
		24.780.000,00	220.000,00	0,00	25.000.000,00		
2.09 . 2.09.01 . 01 . 16 . 10	Posko Katupat	0,00	20.000.000,00	0,00	20.000.000,00	0,00	100,00
		0,00	20.000.000,00	0,00	20.000.000,00		
2.09 . 2.09.01 . 01 . 16 . 11	Posko Lilin	0,00	15.000.000,00	0,00	15.000.000,00	0,00	100,00
		0,00	15.000.000,00	0,00	15.000.000,00		
2.09 . 2.09.01 . 01 . 16 . 12	Pengawalan dan Pengamanan Safari Ramadhan / Safari Natal / Nyepi	0,00	25.000.000,00	0,00	25.000.000,00	(194.000,00)	99,22
		0,00	24.806.000,00	0,00	24.806.000,00		
2.09 . 2.09.01 . 01 . 16 . 13	Survey / Pendataan Angkutan Orang Dalam Trayek	0,00	10.000.000,00	0,00	10.000.000,00	(2.000,00)	99,98
		0,00	9.998.000,00	0,00	9.998.000,00		
2.09 . 2.09.01 . 01 . 16 . 14	Survey / Pendataan Angkutan Orang Luar Trayek	0,00	10.000.000,00	0,00	10.000.000,00	(75.000,00)	99,25
		0,00	9.925.000,00	0,00	9.925.000,00		
2.09 . 2.09.01 . 01 . 16 . 15	Survey jarak penempatan rambu lalu lintas Bid. DALOP(Perubahan)	0,00	10.000.000,00	0,00	10.000.000,00	(50.000,00)	99,50
		0,00	9.950.000,00	0,00	9.950.000,00		
2.09 . 2.09.01 . 01 . 17	Program Pengawasan, Pengendalian dan Pengamanan LLAJ / LLASDPLU	0,00	116.000.000,00	0,00	116.000.000,00	(183.500,00)	99,84
		0,00	115.816.500,00	0,00	115.816.500,00		
2.09 . 2.09.01 . 01 . 17 . 02	Pengawasan dan Pembinaan Armada Angkutan Darat	0,00	20.000.000,00	0,00	20.000.000,00	(5.000,00)	99,98
		0,00	19.995.000,00	0,00	19.995.000,00		
2.09 . 2.09.01 . 01 . 17 . 03	Sosialisasi Kelompok Masyarakat Sadar Keselamatan (KMSK)	0,00	25.000.000,00	0,00	25.000.000,00	0,00	100,00
		0,00	25.000.000,00	0,00	25.000.000,00		
2.09 . 2.09.01 . 01 . 17 . 04	Survey Monev dan Pembinaan Sarana dan Prasarana Transportasi Jalan	0,00	20.000.000,00	0,00	20.000.000,00	(167.500,00)	99,16
		0,00	19.832.500,00	0,00	19.832.500,00		
2.09 . 2.09.01 . 01 . 17 . 05	Pendataan dan Pengawasan Armada Angkutan Sungai (SDPLU)	0,00	15.000.000,00	0,00	15.000.000,00	(4.000,00)	99,97
		0,00	14.996.000,00	0,00	14.996.000,00		
2.09 . 2.09.01 . 01 . 17 . 06	Monev dan Pembinaan Sarana dan Prasarana Transportasi Jalan LLAJ	0,00	20.000.000,00	0,00	20.000.000,00	0,00	100,00
		0,00	20.000.000,00	0,00	20.000.000,00		
2.09 . 2.09.01 . 01 . 17 . 07	Konsultasi Luar Daerah Bid. Pelayaran (Perubahan)	0,00	10.000.000,00	0,00	10.000.000,00	(7.000,00)	99,93
		0,00	9.993.000,00	0,00	9.993.000,00		
2.09 . 2.09.01 . 01 . 17 . 08	Pemeliharaan Ruang Tunggu Vip Bandara Sanggu(Perubahan)	0,00	6.000.000,00	0,00	6.000.000,00	0,00	100,00
		0,00	6.000.000,00	0,00	6.000.000,00		

KODE	URAIAN URUSAN, ORGANISASI, PROGRAM DAN KEGIATAN	ANGGARAN				BERTAMBAH / (BERKURANG)	
		REALISASI					
		JENIS BELANJA			JUMLAH	(Rp)	(%)
		PEGAWAI	BARANG & JASA	MODAL			
1	2	3	4	5	6 = 3 + 4 + 5	7	8
2.09 . 2.09.01 . 01 . 18	<b>Program Intensifikasi PAD Bidang Transportasi</b>	473.700.000,00	117.553.004,00	0,00	591.253.004,00	(337.004,00)	99,94
		473.700.000,00	117.216.000,00	0,00	590.916.000,00		
2.09 . 2.09.01 . 01 . 18 . 01	Kegiatan Intensifikasi PAD Perhubungan	473.700.000,00	117.553.004,00	0,00	591.253.004,00	(337.004,00)	99,94
		473.700.000,00	117.216.000,00	0,00	590.916.000,00		
2.09 . 2.09.01 . 01 . 19	<b>Program Pembangunan Sarana dan Prasarana Trtansportasi Publik LLAJ / LLASDPU</b>	39.700.000,00	156.150.000,00	331.400.000,00	527.250.000,00	(3.947.000,00)	99,25
		39.400.000,00	152.810.000,00	331.093.000,00	523.303.000,00		
2.09 . 2.09.01 . 01 . 19 . 01	Pembangunan Terminal Patas (Lanjutan Tahap II)	3.550.000,00	4.200.000,00	92.250.000,00	100.000.000,00	(3.050.000,00)	96,95
		3.550.000,00	1.200.000,00	92.200.000,00	96.950.000,00		
2.09 . 2.09.01 . 01 . 19 . 02	Pembangunan Pos Pengawasan Terpadu Jembatan Kalahien di Desa Kalahien	0,00	0,00	0,00	0,00	0,00	0,00
		0,00	0,00	0,00	0,00		
2.09 . 2.09.01 . 01 . 19 . 03	Pembangunan Pagar Depan Terminal Buntok Kota	3.550.000,00	1.200.000,00	35.250.000,00	40.000.000,00	(50.000,00)	99,88
		3.550.000,00	1.200.000,00	35.200.000,00	39.950.000,00		
2.09 . 2.09.01 . 01 . 19 . 08	Pengadaan Sarana Parkir	0,00	0,00	15.000.000,00	15.000.000,00	(7.000,00)	99,95
		0,00	0,00	14.993.000,00	14.993.000,00		
2.09 . 2.09.01 . 01 . 19 . 09	Pembersihan Sungai Ali Mudin Desa Lehai	3.550.000,00	11.450.000,00	0,00	15.000.000,00	(50.000,00)	99,67
		3.550.000,00	11.400.000,00	0,00	14.950.000,00		
2.09 . 2.09.01 . 01 . 19 . 10	Pembangunan Pelabuhan / Ponton Pipa Diam 0,60 Meter di Desa Damparan	0,00	0,00	0,00	0,00	0,00	0,00
		0,00	0,00	0,00	0,00		
2.09 . 2.09.01 . 01 . 19 . 11	Rehab Jembatan /Titian Pelabuhan Bangkuang (tahap I)	3.550.000,00	1.200.000,00	95.250.000,00	100.000.000,00	(50.000,00)	99,95
		3.550.000,00	1.200.000,00	95.200.000,00	99.950.000,00		
2.09 . 2.09.01 . 01 . 19 . 12	Pembangunan Tambatan Perahu Dusun Mentarem RT. 05 Desa Marawan Lama	3.550.000,00	1.450.000,00	55.000.000,00	60.000.000,00	(100.000,00)	99,83
		3.550.000,00	1.450.000,00	54.900.000,00	59.900.000,00		
2.09 . 2.09.01 . 01 . 19 . 13	Pembersihan Danau Telang di Desa Tarusan	3.650.000,00	26.350.000,00	0,00	30.000.000,00	(100.000,00)	99,67
		3.650.000,00	26.250.000,00	0,00	29.900.000,00		
2.09 . 2.09.01 . 01 . 19 . 14	Pembersihan Alur Sungai Banawa-Danau Batung Desa Talio	3.850.000,00	31.150.000,00	0,00	35.000.000,00	(200.000,00)	99,43
		3.700.000,00	31.100.000,00	0,00	34.800.000,00		
2.09 . 2.09.01 . 01 . 19 . 15	Pembersihan Sungai Tabuk Desa Babai	3.800.000,00	31.200.000,00	0,00	35.000.000,00	(40.000,00)	99,89
		3.800.000,00	31.160.000,00	0,00	34.960.000,00		

KODE	URAIAN URUSAN, ORGANISASI, PROGRAM DAN KEGIATAN	ANGGARAN				BERTAMBAH / (BERKURANG)	
		REALISASI					
		JENIS BELANJA			JUMLAH	(Rp)	(%)
		PEGAWAI	BARANG & JASA	MODAL			
1	2	3	4	5	6 = 3 + 4 + 5	7	8
2.09 . 2.09.01 . 01 . 19 . 16	Pembersihan Sungai Sei Mea Desa Hingan	3.500.000,00	26.500.000,00	0,00	30.000.000,00	(50.000,00)	99,83
		3.500.000,00	26.450.000,00	0,00	29.950.000,00		
2.09 . 2.09.01 . 01 . 19 . 17	Pembersihan Sungai Karya Manuntung Mangkatip	3.550.000,00	21.450.000,00	0,00	25.000.000,00	(50.000,00)	99,80
		3.550.000,00	21.400.000,00	0,00	24.950.000,00		
2.09 . 2.09.01 . 01 . 19 . 19	Penimbunan Halaman Terminal Patas I	1.800.000,00	0,00	30.450.000,00	32.250.000,00	(200.000,00)	99,38
		1.650.000,00	0,00	30.400.000,00	32.050.000,00		
2.09 . 2.09.01 . 01 . 19 . 20	Penimbunan dan Pengerasan Halaman Dermaga Pasar Lama (Perubahan)	1.800.000,00	0,00	8.200.000,00	10.000.000,00	0,00	100,00
		1.800.000,00	0,00	8.200.000,00	10.000.000,00		
2.10	Komunikasi dan Informatika	659.701.000,00	3.685.724.100,00	237.040.700,00	4.582.465.800,00	(133.375.816,00)	97,09
		637.649.960,00	3.575.540.024,00	235.900.000,00	4.449.089.984,00		
2.10 . 2.10.01	DINAS KOMUNIKASI DAN INFORMATIKA	659.701.000,00	3.685.724.100,00	237.040.700,00	4.582.465.800,00	(133.375.816,00)	97,09
		637.649.960,00	3.575.540.024,00	235.900.000,00	4.449.089.984,00		
2.10 . 2.10.01 . 01	DINAS KOMUNIKASI DAN INFORMATIKA	659.701.000,00	3.685.724.100,00	237.040.700,00	4.582.465.800,00	(133.375.816,00)	97,09
		637.649.960,00	3.575.540.024,00	235.900.000,00	4.449.089.984,00		
2.10 . 2.10.01 . 01 . 01	Program Pelayanan Administrasi Perkantoran	496.300.000,00	378.206.100,00	6.500.000,00	881.006.100,00	(12.848.891,00)	98,54
		493.249.960,00	368.407.249,00	6.500.000,00	868.157.209,00		
2.10 . 2.10.01 . 01 . 01 . 01	Penyediaan jasa surat menyurat	0,00	7.500.000,00	0,00	7.500.000,00	0,00	100,00
		0,00	7.500.000,00	0,00	7.500.000,00		
2.10 . 2.10.01 . 01 . 01 . 02	Penyediaan jasa komunikasi, sumber daya air dan listrik	0,00	18.000.100,00	0,00	18.000.100,00	(8.223.304,00)	54,32
		0,00	9.776.796,00	0,00	9.776.796,00		
2.10 . 2.10.01 . 01 . 01 . 07	Penyediaan jasa administrasi keuangan	104.400.000,00	2.000.000,00	0,00	106.400.000,00	(3.050.000,00)	97,13
		101.350.000,00	2.000.000,00	0,00	103.350.000,00		
2.10 . 2.10.01 . 01 . 01 . 10	Penyediaan alat tulis kantor	0,00	19.000.000,00	0,00	19.000.000,00	0,00	100,00
		0,00	19.000.000,00	0,00	19.000.000,00		
2.10 . 2.10.01 . 01 . 01 . 11	Penyediaan barang cetakan dan penggandaan	0,00	7.500.000,00	0,00	7.500.000,00	0,00	100,00
		0,00	7.500.000,00	0,00	7.500.000,00		
2.10 . 2.10.01 . 01 . 01 . 12	Penyediaan komponen instalasi listrik/penerangan bangunan kantor	0,00	7.500.000,00	0,00	7.500.000,00	(547,00)	99,99
		0,00	7.499.453,00	0,00	7.499.453,00		
2.10 . 2.10.01 . 01 . 01 . 15	Penyediaan bahan bacaan dan peraturan perundang-undangan	0,00	15.000.000,00	0,00	15.000.000,00	0,00	100,00
		0,00	15.000.000,00	0,00	15.000.000,00		

KODE	URAIAN URUSAN, ORGANISASI, PROGRAM DAN KEGIATAN	ANGGARAN				BERTAMBAH / (BERKURANG)	
		REALISASI					
		JENIS BELANJA			JUMLAH	(Rp)	(%)
		PEGAWAI	BARANG & JASA	MODAL			
1	2	3	4	5	6 = 3 + 4 + 5	7	8
2.10 . 2.10.01 . 01 . 01 . 17	Penyediaan makanan dan minuman	0,00	47.000.000,00	0,00	47.000.000,00	0,00	100,00
		0,00	47.000.000,00	0,00	47.000.000,00		
2.10 . 2.10.01 . 01 . 01 . 18	Rapat-rapat koordinasi dan konsultasi ke luar daerah	0,00	173.206.000,00	0,00	173.206.000,00	(1.575.000,00)	99,09
		0,00	171.631.000,00	0,00	171.631.000,00		
2.10 . 2.10.01 . 01 . 01 . 20	Pembinaan, Monitoring dan Evaluasi Dalam Daerah	0,00	73.000.000,00	0,00	73.000.000,00	0,00	100,00
		0,00	73.000.000,00	0,00	73.000.000,00		
2.10 . 2.10.01 . 01 . 01 . 21	Honorarium Non PNS	201.900.000,00	2.000.000,00	0,00	203.900.000,00	0,00	100,00
		201.900.000,00	2.000.000,00	0,00	203.900.000,00		
2.10 . 2.10.01 . 01 . 01 . 22	Pengadaan Papan Plang Dinas	0,00	0,00	6.500.000,00	6.500.000,00	0,00	100,00
		0,00	0,00	6.500.000,00	6.500.000,00		
2.10 . 2.10.01 . 01 . 01 . 23	Penyediaan Jasa kebersihan kantor	0,00	5.500.000,00	0,00	5.500.000,00	0,00	100,00
		0,00	5.500.000,00	0,00	5.500.000,00		
2.10 . 2.10.01 . 01 . 01 . 24	Peningkatan Kapasitas Petugas Sandi dan Telekomunikasi	190.000.000,00	1.000.000,00	0,00	191.000.000,00	(40,00)	100,00
		189.999.960,00	1.000.000,00	0,00	190.999.960,00		
2.10 . 2.10.01 . 01 . 02	<b>Program Peningkatan Sarana dan Prasarana Aparatur</b>	1.200.000,00	177.400.000,00	218.540.700,00	397.140.700,00	(6.940.700,00)	98,25
		1.200.000,00	171.600.000,00	217.400.000,00	390.200.000,00		
2.10 . 2.10.01 . 01 . 02 . 07	Pengadaan perlengkapan gedung kantor	1.200.000,00	0,00	186.480.700,00	187.680.700,00	(1.080.700,00)	99,42
		1.200.000,00	0,00	185.400.000,00	186.600.000,00		
2.10 . 2.10.01 . 01 . 02 . 11	Pengadaan Papan Informasi Publik dan Pembangunan	0,00	0,00	32.060.000,00	32.060.000,00	(60.000,00)	99,81
		0,00	0,00	32.000.000,00	32.000.000,00		
2.10 . 2.10.01 . 01 . 02 . 22	Pemeliharaan rutin/berkala gedung kantor	0,00	7.500.000,00	0,00	7.500.000,00	0,00	100,00
		0,00	7.500.000,00	0,00	7.500.000,00		
2.10 . 2.10.01 . 01 . 02 . 24	Pemeliharaan rutin/berkala kendaraan dinas/operasional	0,00	24.900.000,00	0,00	24.900.000,00	0,00	100,00
		0,00	24.900.000,00	0,00	24.900.000,00		
2.10 . 2.10.01 . 01 . 02 . 28	Pemeliharaan rutin/berkala peralatan gedung kantor	0,00	7.500.000,00	0,00	7.500.000,00	0,00	100,00
		0,00	7.500.000,00	0,00	7.500.000,00		
2.10 . 2.10.01 . 01 . 02 . 30	Pemeliharaan rutin/berkala Peralatan Komputer, Alat Komunikasi Jaringan Internet dan Alat Persandian	0,00	7.500.000,00	0,00	7.500.000,00	(4.500.000,00)	40,00
		0,00	3.000.000,00	0,00	3.000.000,00		

KODE	URAIAN URUSAN, ORGANISASI, PROGRAM DAN KEGIATAN	ANGGARAN				BERTAMBAH / (BERKURANG)	
		REALISASI					
		JENIS BELANJA			JUMLAH	(Rp)	(%)
		PEGAWAI	BARANG & JASA	MODAL			
1	2	3	4	5	6 = 3 + 4 + 5	7	8
2.10 . 2.10.01 . 01 . 02 . 31	Pembuatan Buku Selayang Pandang Barito Selatan	0,00	35.000.000,00	0,00	35.000.000,00	(250.000,00)	99,29
		0,00	34.750.000,00	0,00	34.750.000,00		
2.10 . 2.10.01 . 01 . 02 . 32	Pembuatan Buku Barsel Dalam Foto	0,00	35.000.000,00	0,00	35.000.000,00	(500.000,00)	98,57
		0,00	34.500.000,00	0,00	34.500.000,00		
2.10 . 2.10.01 . 01 . 02 . 33	Pembuatan Warta Bergambar / Kalender	0,00	35.000.000,00	0,00	35.000.000,00	(300.000,00)	99,14
		0,00	34.700.000,00	0,00	34.700.000,00		
2.10 . 2.10.01 . 01 . 02 . 34	Pembuatan Tas / Paper bag	0,00	25.000.000,00	0,00	25.000.000,00	(250.000,00)	99,00
		0,00	24.750.000,00	0,00	24.750.000,00		
2.10 . 2.10.01 . 01 . 03	Program peningkatan disiplin aparatur	0,00	40.000.000,00	0,00	40.000.000,00	0,00	100,00
		0,00	40.000.000,00	0,00	40.000.000,00		
2.10 . 2.10.01 . 01 . 03 . 02	Pengadaan pakaian dinas beserta perlengkapannya	0,00	40.000.000,00	0,00	40.000.000,00	0,00	100,00
		0,00	40.000.000,00	0,00	40.000.000,00		
2.10 . 2.10.01 . 01 . 04	PROGRAM KERJA TAHUNAN DAN PENINGKATAN PENGEMBANGAN SISTEM PELAPORAN DAN PENCAPAIAN KERJA DAN KEUANGAN	36.000.000,00	1.500.000,00	0,00	37.500.000,00	0,00	100,00
		36.000.000,00	1.500.000,00	0,00	37.500.000,00		
2.10 . 2.10.01 . 01 . 04 . 01	Penyusunan Renja SKPD	6.000.000,00	250.000,00	0,00	6.250.000,00	0,00	100,00
		6.000.000,00	250.000,00	0,00	6.250.000,00		
2.10 . 2.10.01 . 01 . 04 . 02	Penyusunan LAKIP SKPD	6.000.000,00	250.000,00	0,00	6.250.000,00	0,00	100,00
		6.000.000,00	250.000,00	0,00	6.250.000,00		
2.10 . 2.10.01 . 01 . 04 . 03	Penyusunan IKKLPPD SKPD	6.000.000,00	250.000,00	0,00	6.250.000,00	0,00	100,00
		6.000.000,00	250.000,00	0,00	6.250.000,00		
2.10 . 2.10.01 . 01 . 04 . 04	Penyusunan RKA - DPA SKPD	6.000.000,00	250.000,00	0,00	6.250.000,00	0,00	100,00
		6.000.000,00	250.000,00	0,00	6.250.000,00		
2.10 . 2.10.01 . 01 . 04 . 05	Penyusunan Analisis Jabatan (ANJAB)	6.000.000,00	250.000,00	0,00	6.250.000,00	0,00	100,00
		6.000.000,00	250.000,00	0,00	6.250.000,00		
2.10 . 2.10.01 . 01 . 04 . 06	Penyusunan Laporan Keuangan Akhir Tahun SKPD	6.000.000,00	250.000,00	0,00	6.250.000,00	0,00	100,00
		6.000.000,00	250.000,00	0,00	6.250.000,00		
2.10 . 2.10.01 . 01 . 05	Program Peningkatan Kapasitas Sumber Daya Aparatur	0,00	57.000.000,00	0,00	57.000.000,00	0,00	100,00
		0,00	57.000.000,00	0,00	57.000.000,00		



KODE	URAIAN URUSAN, ORGANISASI, PROGRAM DAN KEGIATAN	ANGGARAN				BERTAMBAH / (BERKURANG)	
		REALISASI					
		JENIS BELANJA			JUMLAH	(Rp)	(%)
		PEGAWAI	BARANG & JASA	MODAL			
1	2	3	4	5	6 = 3 + 4 + 5	7	8
2.10 . 2.10.01 . 01 . 05 . 01	Pendidikan dan pelatihan formal	0,00	57.000.000,00	0,00	57.000.000,00	0,00	100,00
		0,00	57.000.000,00	0,00	57.000.000,00		
2.10 . 2.10.01 . 01 . 06	<b>PROGRAM PELAYANAN DAN PENGEMBANGAN KOMUNIKASI, INFORMASI DAN PENYIARAN (BIDANG KOMUNIKASI DAN INFORMATIKA)</b>	7.950.000,00	318.868.800,00	12.000.000,00	338.818.800,00	(22.183.100,00)	93,45
		7.950.000,00	296.685.700,00	12.000.000,00	316.635.700,00		
2.10 . 2.10.01 . 01 . 06 . 01	Konsultasi Domain, Hosting, dan Langganan Internet Bid. Komunikasi dan Informatika	0,00	165.742.100,00	0,00	165.742.100,00	(4.102.100,00)	97,53
		0,00	161.640.000,00	0,00	161.640.000,00		
2.10 . 2.10.01 . 01 . 06 . 02	Penyusunan Berita Dinamis pada Web Site Resmi Pemda Barsel	4.800.000,00	15.200.000,00	0,00	20.000.000,00	(1.849.000,00)	90,76
		4.800.000,00	13.351.000,00	0,00	18.151.000,00		
2.10 . 2.10.01 . 01 . 06 . 03	Pembaharuan Konten Website Resmi PEMDA BARSEL	0,00	18.000.000,00	12.000.000,00	30.000.000,00	0,00	100,00
		0,00	18.000.000,00	12.000.000,00	30.000.000,00		
2.10 . 2.10.01 . 01 . 06 . 05	Sosialisasi dan Pembinaan Sumber Daya Komunikasi dan Informasi	3.150.000,00	18.350.000,00	0,00	21.500.000,00	(17.500,00)	99,92
		3.150.000,00	18.332.500,00	0,00	21.482.500,00		
2.10 . 2.10.01 . 01 . 06 . 06	Peningkatan SDM Pengelola WebSite	0,00	30.576.700,00	0,00	30.576.700,00	(20.700,00)	99,93
		0,00	30.556.000,00	0,00	30.556.000,00		
2.10 . 2.10.01 . 01 . 06 . 07	Pertemuan Teknis dan Konsultasi Bidang Kominfo	0,00	20.500.000,00	0,00	20.500.000,00	(800,00)	100,00
		0,00	20.499.200,00	0,00	20.499.200,00		
2.10 . 2.10.01 . 01 . 06 . 08	Pembinaan Kelompok Sosial	0,00	17.500.000,00	0,00	17.500.000,00	(64.000,00)	99,63
		0,00	17.436.000,00	0,00	17.436.000,00		
2.10 . 2.10.01 . 01 . 06 . 09	Penyampaian Informasi Pembangunan Melalui Siaran Keliling	0,00	18.000.000,00	0,00	18.000.000,00	(16.125.000,00)	10,42
		0,00	1.875.000,00	0,00	1.875.000,00		
2.10 . 2.10.01 . 01 . 06 . 10	Pembinaan dan Pengawasan TV Kabel	0,00	15.000.000,00	0,00	15.000.000,00	(4.000,00)	99,97
		0,00	14.996.000,00	0,00	14.996.000,00		
2.10 . 2.10.01 . 01 . 07	<b>Program Pengembangan Komunikasi, Informasi dan Media Massa</b>	89.301.000,00	595.699.000,00	0,00	685.000.000,00	(49.681.000,00)	92,75
		79.800.000,00	555.519.000,00	0,00	635.319.000,00		
2.10 . 2.10.01 . 01 . 07 . 01	Publikasi Pengembangan, Pemerintahan dan Kegiatan Bupati / Wakil Bupati	0,00	260.000.000,00	0,00	260.000.000,00	(100.000,00)	99,96
		0,00	259.900.000,00	0,00	259.900.000,00		
2.10 . 2.10.01 . 01 . 07 . 02	Peningkatan Kapasitas Radio Batuah FM	89.301.000,00	699.000,00	0,00	90.000.000,00	(9.501.000,00)	89,44
		79.800.000,00	699.000,00	0,00	80.499.000,00		

KODE	URAIAN URUSAN, ORGANISASI, PROGRAM DAN KEGIATAN	ANGGARAN				BERTAMBAH / (BERKURANG)	
		REALISASI					
		JENIS BELANJA			JUMLAH	(Rp)	(%)
		PEGAWAI	BARANG & JASA	MODAL			
1	2	3	4	5	6 = 3 + 4 + 5	7	8
2.10 . 2.10.01 . 01 . 07 . 03	Pemeliharaan Radio Batuah FM	0,00	15.000.000,00	0,00	15.000.000,00	0,00	100,00
		0,00	15.000.000,00	0,00	15.000.000,00		
2.10 . 2.10.01 . 01 . 07 . 04	Peliputan Kehumasan Dalam dan Luar Daerah	0,00	200.000.000,00	0,00	200.000.000,00	(80.000,00)	99,96
		0,00	199.920.000,00	0,00	199.920.000,00		
2.10 . 2.10.01 . 01 . 07 . 05	Pembuatan Buku Kliping Berita	0,00	20.000.000,00	0,00	20.000.000,00	(20.000.000,00)	0,00
		0,00	0,00	0,00	0,00		
2.10 . 2.10.01 . 01 . 07 . 06	Legalitas Radio Batuah FM	0,00	100.000.000,00	0,00	100.000.000,00	(20.000.000,00)	80,00
		0,00	80.000.000,00	0,00	80.000.000,00		
2.10 . 2.10.01 . 01 . 15	<b>PROGRAM PENGELOLAAN DATA DAN INFORMASI SERTA JARINGAN KOMUNIKASI DAN PERSANDIAN ( BIDANG STATISTIK DAN PERSANDIAN)</b>	0,00	166.000.200,00	0,00	166.000.200,00	(21.722.125,00)	86,91
		0,00	144.278.075,00	0,00	144.278.075,00		
2.10 . 2.10.01 . 01 . 15 . 01	Pengumpulan dan Pengolahan Data	0,00	15.000.000,00	0,00	15.000.000,00	(1.775.000,00)	88,17
		0,00	13.225.000,00	0,00	13.225.000,00		
2.10 . 2.10.01 . 01 . 15 . 02	Pengembangan Sistem Database dan Pelaporan	0,00	15.000.000,00	0,00	15.000.000,00	(15.000.000,00)	0,00
		0,00	0,00	0,00	0,00		
2.10 . 2.10.01 . 01 . 15 . 03	Pengembangan Teknologi Data dan Informasi	0,00	15.000.000,00	0,00	15.000.000,00	(25.000,00)	99,83
		0,00	14.975.000,00	0,00	14.975.000,00		
2.10 . 2.10.01 . 01 . 15 . 05	Pembinaan, Monitoring dan Pengawasan Jasa Pos Titipan dan Persandian	0,00	20.000.000,00	0,00	20.000.000,00	(323.000,00)	98,39
		0,00	19.677.000,00	0,00	19.677.000,00		
2.10 . 2.10.01 . 01 . 15 . 06	Pertemuan Teknis dan Konsultasi Bidang Statistik dan Persandian	0,00	22.500.000,00	0,00	22.500.000,00	(2.556.925,00)	88,64
		0,00	19.943.075,00	0,00	19.943.075,00		
2.10 . 2.10.01 . 01 . 15 . 07	Langganan Koran Pemerintah Daerah	0,00	100,00	0,00	100,00	(100,00)	0,00
		0,00	0,00	0,00	0,00		
2.10 . 2.10.01 . 01 . 15 . 08	Pembinaan dan Pengendalian Orari	0,00	16.000.000,00	0,00	16.000.000,00	(403.000,00)	97,48
		0,00	15.597.000,00	0,00	15.597.000,00		
2.10 . 2.10.01 . 01 . 15 . 09	Pembinaan dan Pengawasan Telekomunikasi Selular BTS untuk 6 (enam) Kecamatan	0,00	20.000.000,00	0,00	20.000.000,00	(726.000,00)	96,37
		0,00	19.274.000,00	0,00	19.274.000,00		
2.10 . 2.10.01 . 01 . 15 . 10	Peningkatan PAD Telekomunikasi Selular BTS	0,00	100,00	0,00	100,00	(100,00)	0,00
		0,00	0,00	0,00	0,00		

KODE	URAIAN URUSAN, ORGANISASI, PROGRAM DAN KEGIATAN	ANGGARAN				BERTAMBAH / (BERKURANG)	
		REALISASI					
		JENIS BELANJA			JUMLAH	(Rp)	(%)
		PEGAWAI	BARANG & JASA	MODAL			
1	2	3	4	5	6 = 3 + 4 + 5	7	8
2.10 . 2.10.01 . 01 . 15 . 12	Dokumentasi Kegiatan Pemerintah dan Pembangunan Barsel	0,00	27.500.000,00	0,00	27.500.000,00	(811.000,00)	97,05
		0,00	26.689.000,00	0,00	26.689.000,00		
2.10 . 2.10.01 . 01 . 15 . 13	Pendataan Penjualan Loker Pulsa dan Play Station	0,00	15.000.000,00	0,00	15.000.000,00	(102.000,00)	99,32
		0,00	14.898.000,00	0,00	14.898.000,00		
2.10 . 2.10.01 . 01 . 16	PROGRAM KERJASAMA INFORMASI DENGAN MEDIA MASSA	28.950.000,00	1.951.050.000,00	0,00	1.980.000.000,00	(20.000.000,00)	98,99
		19.450.000,00	1.940.550.000,00	0,00	1.960.000.000,00		
2.10 . 2.10.01 . 01 . 16 . 01	Pembentukan dan Pembinaan Pejabat Pengelola Informasi Daerah (PPID) Pembantu	9.500.000,00	10.500.000,00	0,00	20.000.000,00	(20.000.000,00)	0,00
		0,00	0,00	0,00	0,00		
2.10 . 2.10.01 . 01 . 16 . 02	Penyampaian Informasi Pembangunan Daerah Melalui Pameran Pembangunan	19.450.000,00	40.550.000,00	0,00	60.000.000,00	0,00	100,00
		19.450.000,00	40.550.000,00	0,00	60.000.000,00		
2.10 . 2.10.01 . 01 . 16 . 04	Publikasi Keg. Pemerintahan dan Pembangunan melalui Baliho, Spanduk, Leaflet, Brosur, dll	0,00	10.000.000,00	0,00	10.000.000,00	0,00	100,00
		0,00	10.000.000,00	0,00	10.000.000,00		
2.10 . 2.10.01 . 01 . 16 . 05	Kerjasama dengan 10 Media Cetak dan Media Massa	0,00	1.890.000.000,00	0,00	1.890.000.000,00	0,00	100,00
		0,00	1.890.000.000,00	0,00	1.890.000.000,00		
2.11	Koperasi, Usaha Kecil dan Menengah	490.660.000,00	1.444.781.330,00	25.000.000,00	1.960.441.330,00	(12.775.762,00)	99,35
		490.660.000,00	1.432.005.568,00	25.000.000,00	1.947.665.568,00		
2.11 . 2.11.01	DINAS PERDAGANGAN, KOPERASI USAHA KECIL DAN MENENGAH	490.660.000,00	1.444.781.330,00	25.000.000,00	1.960.441.330,00	(12.775.762,00)	99,35
		490.660.000,00	1.432.005.568,00	25.000.000,00	1.947.665.568,00		
2.11 . 2.11.01 . 01	DINAS PERDAGANGAN, KOPERASI DAN USAHA MIKR	490.660.000,00	1.444.781.330,00	25.000.000,00	1.960.441.330,00	(12.775.762,00)	99,35
		490.660.000,00	1.432.005.568,00	25.000.000,00	1.947.665.568,00		
2.11 . 2.11.01 . 01 . 01	Program Pelayanan Administrasi Perkantoran	404.360.000,00	569.026.120,00	25.000.000,00	998.386.120,00	(10.854.722,00)	98,91
		404.360.000,00	558.171.398,00	25.000.000,00	987.531.398,00		
2.11 . 2.11.01 . 01 . 01 . 01	Penyediaan jasa surat menyurat	0,00	10.000.000,00	0,00	10.000.000,00	0,00	100,00
		0,00	10.000.000,00	0,00	10.000.000,00		
2.11 . 2.11.01 . 01 . 01 . 02	Penyediaan jasa komunikasi, sumber daya air dan listrik	0,00	80.000.000,00	0,00	80.000.000,00	(10.796.802,00)	86,50
		0,00	69.203.198,00	0,00	69.203.198,00		
2.11 . 2.11.01 . 01 . 01 . 03	Penyediaan jasa peralatan dan perlengkapan kantor	0,00	0,00	25.000.000,00	25.000.000,00	0,00	100,00
		0,00	0,00	25.000.000,00	25.000.000,00		

KODE	URAIAN URUSAN, ORGANISASI, PROGRAM DAN KEGIATAN	ANGGARAN				BERTAMBAH / (BERKURANG)	
		REALISASI					
		JENIS BELANJA			JUMLAH	(Rp)	(%)
		PEGAWAI	BARANG & JASA	MODAL			
1	2	3	4	5	6 = 3 + 4 + 5	7	8
2.11 . 2.11.01 . 01 . 01 . 10	Penyediaan alat tulis kantor	0,00	29.500.000,00	0,00	29.500.000,00	0,00	100,00
		0,00	29.500.000,00	0,00	29.500.000,00		
2.11 . 2.11.01 . 01 . 01 . 11	Penyediaan barang cetakan dan penggandaan	0,00	20.000.000,00	0,00	20.000.000,00	0,00	100,00
		0,00	20.000.000,00	0,00	20.000.000,00		
2.11 . 2.11.01 . 01 . 01 . 15	Penyediaan bahan bacaan dan peraturan perundang-undangan	0,00	12.500.000,00	0,00	12.500.000,00	0,00	100,00
		0,00	12.500.000,00	0,00	12.500.000,00		
2.11 . 2.11.01 . 01 . 01 . 17	Penyediaan makanan dan minuman	0,00	70.000.000,00	0,00	70.000.000,00	0,00	100,00
		0,00	70.000.000,00	0,00	70.000.000,00		
2.11 . 2.11.01 . 01 . 01 . 18	Rapat-rapat koordinasi dan konsultasi ke luar daerah	0,00	195.780.000,00	0,00	195.780.000,00	(54.800,00)	99,97
		0,00	195.725.200,00	0,00	195.725.200,00		
2.11 . 2.11.01 . 01 . 01 . 61	Tim Monitoring, Pembinaan dan Evaluasi Dalam Daerah	33.360.000,00	1.640.000,00	0,00	35.000.000,00	0,00	100,00
		33.360.000,00	1.640.000,00	0,00	35.000.000,00		
2.11 . 2.11.01 . 01 . 01 . 62	Pembinaan, Monitoring dan Evaluasi	0,00	148.106.120,00	0,00	148.106.120,00	(3.120,00)	100,00
		0,00	148.103.000,00	0,00	148.103.000,00		
2.11 . 2.11.01 . 01 . 01 . 63	Peningkatan Kapasitas Aparatur Pengelola Keuangan SKPD	119.000.000,00	1.000.000,00	0,00	120.000.000,00	0,00	100,00
		119.000.000,00	1.000.000,00	0,00	120.000.000,00		
2.11 . 2.11.01 . 01 . 01 . 64	Penyediaan Petugas Keamanan, Kebersihan, sopir dan Administrasi Kantor	252.000.000,00	500.000,00	0,00	252.500.000,00	0,00	100,00
		252.000.000,00	500.000,00	0,00	252.500.000,00		
2.11 . 2.11.01 . 01 . 02	<b>Program Peningkatan Sarana dan Prasarana Aparatur</b>	0,00	82.085.900,00	0,00	82.085.900,00	(1.648.700,00)	97,99
		0,00	80.437.200,00	0,00	80.437.200,00		
2.11 . 2.11.01 . 01 . 02 . 24	Pemeliharaan rutin/berkala kendaraan dinas/operasional	0,00	17.085.900,00	0,00	17.085.900,00	(1.648.700,00)	90,35
		0,00	15.437.200,00	0,00	15.437.200,00		
2.11 . 2.11.01 . 01 . 02 . 26	Pemeliharaan rutin/berkala perlengkapan gedung kantor	0,00	10.000.000,00	0,00	10.000.000,00	0,00	100,00
		0,00	10.000.000,00	0,00	10.000.000,00		
2.11 . 2.11.01 . 01 . 02 . 28	Pemeliharaan rutin/berkala peralatan gedung kantor	0,00	15.000.000,00	0,00	15.000.000,00	0,00	100,00
		0,00	15.000.000,00	0,00	15.000.000,00		
2.11 . 2.11.01 . 01 . 02 . 29	Pemeliharaan rutin/berkala mebeleur	0,00	5.000.000,00	0,00	5.000.000,00	0,00	100,00
		0,00	5.000.000,00	0,00	5.000.000,00		
2.11 . 2.11.01 . 01 . 02 . 45	Penyediaan Peralatan Rumah Tangga	0,00	0,00	0,00	0,00	0,00	0,00
		0,00	0,00	0,00	0,00		

KODE	URAIAN URUSAN, ORGANISASI, PROGRAM DAN KEGIATAN	ANGGARAN				BERTAMBAH / (BERKURANG)	
		REALISASI					
		JENIS BELANJA			JUMLAH	(Rp)	(%)
		PEGAWAI	BARANG & JASA	MODAL			
1	2	3	4	5	6 = 3 + 4 + 5	7	8
2.11 . 2.11.01 . 01 . 02 . 46	Penyediaan Bahan Bakar Minyak	0,00	15.000.000,00	0,00	15.000.000,00	0,00	100,00
		0,00	15.000.000,00	0,00	15.000.000,00		
2.11 . 2.11.01 . 01 . 02 . 47	Pemeliharaan Rutin/Berkala Komputer	0,00	10.000.000,00	0,00	10.000.000,00	0,00	100,00
		0,00	10.000.000,00	0,00	10.000.000,00		
2.11 . 2.11.01 . 01 . 02 . 48	Biaya Umum Internet	0,00	10.000.000,00	0,00	10.000.000,00	0,00	100,00
		0,00	10.000.000,00	0,00	10.000.000,00		
2.11 . 2.11.01 . 01 . 03	Program peningkatan disiplin aparatur	49.600.000,00	400.000,00	0,00	50.000.000,00	0,00	100,00
		49.600.000,00	400.000,00	0,00	50.000.000,00		
2.11 . 2.11.01 . 01 . 03 . 06	Penyusunan Anjab, ABK dan SKP	24.800.000,00	200.000,00	0,00	25.000.000,00	0,00	100,00
		24.800.000,00	200.000,00	0,00	25.000.000,00		
2.11 . 2.11.01 . 01 . 03 . 07	Penyusunan Renja , Lakip , RKA, LPPD dan LPJ Bupati	24.800.000,00	200.000,00	0,00	25.000.000,00	0,00	100,00
		24.800.000,00	200.000,00	0,00	25.000.000,00		
2.11 . 2.11.01 . 01 . 05	Program Peningkatan Kapasitas Sumber Daya Aparatur	0,00	93.500.000,00	0,00	93.500.000,00	(17.200,00)	99,98
		0,00	93.482.800,00	0,00	93.482.800,00		
2.11 . 2.11.01 . 01 . 05 . 01	Pendidikan dan pelatihan formal	0,00	65.000.000,00	0,00	65.000.000,00	(6.200,00)	99,99
		0,00	64.993.800,00	0,00	64.993.800,00		
2.11 . 2.11.01 . 01 . 05 . 05	Diklat Teknis Metrologi (Perubahan)	0,00	28.500.000,00	0,00	28.500.000,00	(11.000,00)	99,96
		0,00	28.489.000,00	0,00	28.489.000,00		
2.11 . 2.11.01 . 01 . 25	Program Pengembangan Sistem Pendukung Usaha Bagi Koperasi dan UMK	0,00	267.000.000,00	0,00	267.000.000,00	(101.095,00)	99,96
		0,00	266.898.905,00	0,00	266.898.905,00		
2.11 . 2.11.01 . 01 . 25 . 01	Penyelenggaraan Promosi Produksi Koperasi dan UMK	0,00	122.000.000,00	0,00	122.000.000,00	(93.595,00)	99,92
		0,00	121.906.405,00	0,00	121.906.405,00		
2.11 . 2.11.01 . 01 . 25 . 02	Mengikuti dan Menghadiri Harkopnas 2017	0,00	90.000.000,00	0,00	90.000.000,00	(6.500,00)	99,99
		0,00	89.993.500,00	0,00	89.993.500,00		
2.11 . 2.11.01 . 01 . 25 . 03	Mengikuti SMESCO 2017	0,00	55.000.000,00	0,00	55.000.000,00	(1.000,00)	100,00
		0,00	54.999.000,00	0,00	54.999.000,00		
2.11 . 2.11.01 . 01 . 26	Program Peningkatan Kualitas Kelembagaan , Kewirausahaan dan Keunggulan Koperasi dan UMK	36.700.000,00	432.769.310,00	0,00	469.469.310,00	(154.045,00)	99,97
		36.700.000,00	432.615.265,00	0,00	469.315.265,00		

KODE	URAIAN URUSAN, ORGANISASI, PROGRAM DAN KEGIATAN	ANGGARAN				BERTAMBAH / (BERKURANG)	
		REALISASI					
		JENIS BELANJA			JUMLAH	(Rp)	(%)
		PEGAWAI	BARANG & JASA	MODAL			
1	2	3	4	5	6 = 3 + 4 + 5	7	8
2.11 . 2.11.01 . 01 . 26 . 01	Pendataan, Monitoring dan Evaluasi Koperasi dan UMK	32.400.000,00	75.052.310,00	0,00	107.452.310,00	(20.310,00)	99,98
		32.400.000,00	75.032.000,00	0,00	107.432.000,00		
2.11 . 2.11.01 . 01 . 26 . 02	Pembinaan dan Pengembangan Kelembagaan Koperasi dan UMK	0,00	66.000.000,00	0,00	66.000.000,00	0,00	100,00
		0,00	66.000.000,00	0,00	66.000.000,00		
2.11 . 2.11.01 . 01 . 26 . 03	Konsultasi dan Rapat - Rapat Koordinasi Pembinaan Koperasi, KSP/USP, dan UMK	0,00	109.359.800,00	0,00	109.359.800,00	(735,00)	100,00
		0,00	109.359.065,00	0,00	109.359.065,00		
2.11 . 2.11.01 . 01 . 26 . 04	Pemberdayaan dan Pengembangan Koperasi dan UMK	0,00	35.000.000,00	0,00	35.000.000,00	(89.000,00)	99,75
		0,00	34.911.000,00	0,00	34.911.000,00		
2.11 . 2.11.01 . 01 . 26 . 05	Pengawasan Koperasi dan UMK	2.150.000,00	12.850.000,00	0,00	15.000.000,00	0,00	100,00
		2.150.000,00	12.850.000,00	0,00	15.000.000,00		
2.11 . 2.11.01 . 01 . 26 . 06	Penilaian Kesehatan KSP/USP -Koperasi dan UMK	2.150.000,00	12.850.000,00	0,00	15.000.000,00	(39.000,00)	99,74
		2.150.000,00	12.811.000,00	0,00	14.961.000,00		
2.11 . 2.11.01 . 01 . 26 . 07	Pembelajaran ke KSP/USP -Koperasi dan UMK	0,00	75.657.200,00	0,00	75.657.200,00	0,00	100,00
		0,00	75.657.200,00	0,00	75.657.200,00		
2.11 . 2.11.01 . 01 . 26 . 08	Menghadiri Rapat Gerakan Koperasi	0,00	10.000.000,00	0,00	10.000.000,00	(5.000,00)	99,95
		0,00	9.995.000,00	0,00	9.995.000,00		
2.11 . 2.11.01 . 01 . 26 . 10	Mengikuti Kegiatan Tangkas Terampil Koperasi	0,00	5.000.000,00	0,00	5.000.000,00	0,00	100,00
		0,00	5.000.000,00	0,00	5.000.000,00		
2.11 . 2.11.01 . 01 . 26 . 11	Melaksanakan Musda Dekopin Kabupaten Barito Selatan	0,00	8.000.000,00	0,00	8.000.000,00	0,00	100,00
		0,00	8.000.000,00	0,00	8.000.000,00		
2.11 . 2.11.01 . 01 . 26 . 12	Pendataan dan Pemetaan Wira Usaha Baru dan Sentra UKM di 6 Kecamatan (Perubahan)	0,00	23.000.000,00	0,00	23.000.000,00	0,00	100,00
		0,00	23.000.000,00	0,00	23.000.000,00		
2.12	Penanaman Modal	375.010.000,00	1.360.431.600,00	60.200.000,00	1.795.641.600,00	(95.961.737,00)	94,66
		371.409.200,00	1.268.070.663,00	60.200.000,00	1.699.679.863,00		
2.12 . 2.12.01	DINAS PENANAMAN MODAL DAN PELAYANAN TERPADU SATU PINTU	375.010.000,00	1.360.431.600,00	60.200.000,00	1.795.641.600,00	(95.961.737,00)	94,66
		371.409.200,00	1.268.070.663,00	60.200.000,00	1.699.679.863,00		
2.12 . 2.12.01 . 01	DINAS PENANAMAN MODAL DAN PELAYANAN TERPAI	375.010.000,00	1.360.431.600,00	60.200.000,00	1.795.641.600,00	(95.961.737,00)	94,66
		371.409.200,00	1.268.070.663,00	60.200.000,00	1.699.679.863,00		

KODE	URAIAN URUSAN, ORGANISASI, PROGRAM DAN KEGIATAN	ANGGARAN				BERTAMBAH / (BERKURANG)	
		REALISASI					
		JENIS BELANJA			JUMLAH	(Rp)	(%)
		PEGAWAI	BARANG & JASA	MODAL			
1	2	3	4	5	6 = 3 + 4 + 5	7	8
2.12 . 2.12.01 . 01 . 01	<b>Program Pelayanan Administrasi Perkantoran</b>	309.800.000,00	515.666.600,00	0,00	825.466.600,00	(29.156.274,00)	96,47
		306.199.200,00	490.111.126,00	0,00	796.310.326,00		
2.12 . 2.12.01 . 01 . 01 . 01	Penyediaan jasa surat menyurat	0,00	500.000,00	0,00	500.000,00	(2.000,00)	99,60
		0,00	498.000,00	0,00	498.000,00		
2.12 . 2.12.01 . 01 . 01 . 02	Penyediaan jasa komunikasi, sumber daya air dan listrik	0,00	64.426.600,00	0,00	64.426.600,00	(20.149.274,00)	68,73
		0,00	44.277.326,00	0,00	44.277.326,00		
2.12 . 2.12.01 . 01 . 01 . 03	Penyediaan jasa administrasi keuangan	89.000.000,00	400.000,00	0,00	89.400.000,00	(4.000.800,00)	95,52
		85.399.200,00	0,00	0,00	85.399.200,00		
2.12 . 2.12.01 . 01 . 01 . 04	Penyediaan alat tulis kantor	0,00	48.000.000,00	0,00	48.000.000,00	(635.000,00)	98,68
		0,00	47.365.000,00	0,00	47.365.000,00		
2.12 . 2.12.01 . 01 . 01 . 05	Penyediaan barang cetakan, penggandaan dan fotocopy	0,00	1.500.000,00	0,00	1.500.000,00	0,00	100,00
		0,00	1.500.000,00	0,00	1.500.000,00		
2.12 . 2.12.01 . 01 . 01 . 06	Penyediaan komponen instalasi listrik/penerangan bangunan kantor	0,00	500.000,00	0,00	500.000,00	0,00	100,00
		0,00	500.000,00	0,00	500.000,00		
2.12 . 2.12.01 . 01 . 01 . 07	Penyediaan peralatan dan perlengkapan kantor	0,00	500.000,00	0,00	500.000,00	(300.000,00)	40,00
		0,00	200.000,00	0,00	200.000,00		
2.12 . 2.12.01 . 01 . 01 . 08	Penyediaan bahan bacaan, buletin, buku-buku perpustakaan dan peraturan perundang-undangan	0,00	23.040.000,00	0,00	23.040.000,00	(2.040.000,00)	91,15
		0,00	21.000.000,00	0,00	21.000.000,00		
2.12 . 2.12.01 . 01 . 01 . 09	Penyediaan bahan logistik kantor	0,00	300.000,00	0,00	300.000,00	(135.000,00)	55,00
		0,00	165.000,00	0,00	165.000,00		
2.12 . 2.12.01 . 01 . 01 . 10	Penyediaan makanan dan minuman	0,00	45.000.000,00	0,00	45.000.000,00	0,00	100,00
		0,00	45.000.000,00	0,00	45.000.000,00		
2.12 . 2.12.01 . 01 . 01 . 11	Rapat-rapat koordinasi dan konsultasi ke luar daerah	0,00	170.000.000,00	0,00	170.000.000,00	(894.200,00)	99,47
		0,00	169.105.800,00	0,00	169.105.800,00		
2.12 . 2.12.01 . 01 . 01 . 12	Penyediaan peralatan kebersihan dan bahan pembersih	0,00	500.000,00	0,00	500.000,00	0,00	100,00
		0,00	500.000,00	0,00	500.000,00		
2.12 . 2.12.01 . 01 . 01 . 13	Pembinaan, Monitoring dan Evaluasi	0,00	160.000.000,00	0,00	160.000.000,00	0,00	100,00
		0,00	160.000.000,00	0,00	160.000.000,00		

KODE	URAIAN URUSAN, ORGANISASI, PROGRAM DAN KEGIATAN	ANGGARAN				BERTAMBAH / (BERKURANG)	
		REALISASI					
		JENIS BELANJA			JUMLAH	(Rp)	(%)
		PEGAWAI	BARANG & JASA	MODAL			
1	2	3	4	5	6 = 3 + 4 + 5	7	8
2.12 . 2.12.01 . 01 . 01 . 14	Honorarium Non PNS	220.800.000,00	1.000.000,00	0,00	221.800.000,00	(1.000.000,00)	99,55
		220.800.000,00	0,00	0,00	220.800.000,00		
2.12 . 2.12.01 . 01 . 02	<b>Program Peningkatan Sarana dan Prasarana Aparatur</b>	2.000.000,00	25.000.000,00	56.500.000,00	83.500.000,00	0,00	100,00
		2.000.000,00	25.000.000,00	56.500.000,00	83.500.000,00		
2.12 . 2.12.01 . 01 . 02 . 01	Pengadaan Perlengkapan Gedung Kantor	1.000.000,00	0,00	33.500.000,00	34.500.000,00	0,00	100,00
		1.000.000,00	0,00	33.500.000,00	34.500.000,00		
2.12 . 2.12.01 . 01 . 02 . 03	Penyediaan Sarana dan Prasarana Kantor	0,00	0,00	0,00	0,00	0,00	0,00
		0,00	0,00	0,00	0,00		
2.12 . 2.12.01 . 01 . 02 . 04	Pemeliharaan Rutin/ Berkala Perlengkapan Gedung Kantor	0,00	5.000.000,00	0,00	5.000.000,00	0,00	100,00
		0,00	5.000.000,00	0,00	5.000.000,00		
2.12 . 2.12.01 . 01 . 02 . 05	Pemeliharaan Rutin/ Berkala Gedung Kantor	0,00	0,00	0,00	0,00	0,00	0,00
		0,00	0,00	0,00	0,00		
2.12 . 2.12.01 . 01 . 02 . 06	Pemeliharaan Rutin/ Berkala Mobil Jabatan	0,00	20.000.000,00	0,00	20.000.000,00	0,00	100,00
		0,00	20.000.000,00	0,00	20.000.000,00		
2.12 . 2.12.01 . 01 . 02 . 07	Pengadaan Meubeler	1.000.000,00	0,00	23.000.000,00	24.000.000,00	0,00	100,00
		1.000.000,00	0,00	23.000.000,00	24.000.000,00		
2.12 . 2.12.01 . 01 . 02 . 08	Pembuatan RAB Gambar Pembangunan Ruang PTSP	0,00	0,00	0,00	0,00	0,00	0,00
		0,00	0,00	0,00	0,00		
2.12 . 2.12.01 . 01 . 03	<b>Program peningkatan disiplin aparatur</b>	750.000,00	26.660.000,00	0,00	27.410.000,00	0,00	100,00
		750.000,00	26.660.000,00	0,00	27.410.000,00		
2.12 . 2.12.01 . 01 . 03 . 01	Pengadaan pakaian olah raga	750.000,00	26.660.000,00	0,00	27.410.000,00	0,00	100,00
		750.000,00	26.660.000,00	0,00	27.410.000,00		
2.12 . 2.12.01 . 01 . 04	<b>Program Peningkatan Kapasitas Sumber Daya Aparatur</b>	0,00	50.000.000,00	0,00	50.000.000,00	(7.323.494,00)	85,35
		0,00	42.676.506,00	0,00	42.676.506,00		
2.12 . 2.12.01 . 01 . 04 . 01	Pendidikan dan pelatihan formal	0,00	50.000.000,00	0,00	50.000.000,00	(7.323.494,00)	85,35
		0,00	42.676.506,00	0,00	42.676.506,00		
2.12 . 2.12.01 . 01 . 04 . 02	Bimbingan teknis implementasi peraturan perundang-undangan	0,00	0,00	0,00	0,00	0,00	0,00
		0,00	0,00	0,00	0,00		



KODE	URAIAN URUSAN, ORGANISASI, PROGRAM DAN KEGIATAN	ANGGARAN				BERTAMBAH / (BERKURANG)	
		REALISASI					
		JENIS BELANJA			JUMLAH	(Rp)	(%)
		PEGAWAI	BARANG & JASA	MODAL			
1	2	3	4	5	6 = 3 + 4 + 5	7	8
2.12 . 2.12.01 . 01 . 05	<b>Program peningkatan pengembangan sistem pelaporan capaian kinerja dan keuangan</b>	18.050.000,00	4.450.000,00	0,00	22.500.000,00	0,00	100,00
		18.050.000,00	4.450.000,00	0,00	22.500.000,00		
2.12 . 2.12.01 . 01 . 05 . 01	Penyusunan pelaporan keuangan	2.750.000,00	250.000,00	0,00	3.000.000,00	0,00	100,00
		2.750.000,00	250.000,00	0,00	3.000.000,00		
2.12 . 2.12.01 . 01 . 05 . 02	Penyusunan RENJA/ RKA/ DPA	5.000.000,00	1.000.000,00	0,00	6.000.000,00	0,00	100,00
		5.000.000,00	1.000.000,00	0,00	6.000.000,00		
2.12 . 2.12.01 . 01 . 05 . 03	Penyusunan LAKIP dan LKPJ dan LPPD	3.500.000,00	500.000,00	0,00	4.000.000,00	0,00	100,00
		3.500.000,00	500.000,00	0,00	4.000.000,00		
2.12 . 2.12.01 . 01 . 05 . 04	Penyusunan Anjab dan ABK	2.500.000,00	1.500.000,00	0,00	4.000.000,00	0,00	100,00
		2.500.000,00	1.500.000,00	0,00	4.000.000,00		
2.12 . 2.12.01 . 01 . 05 . 05	Penyusunan Pelaporan Aset SKPD	1.800.000,00	700.000,00	0,00	2.500.000,00	0,00	100,00
		1.800.000,00	700.000,00	0,00	2.500.000,00		
2.12 . 2.12.01 . 01 . 05 . 06	Penyusunan Renstra	2.500.000,00	500.000,00	0,00	3.000.000,00	0,00	100,00
		2.500.000,00	500.000,00	0,00	3.000.000,00		
2.12 . 2.12.01 . 01 . 06	<b>Program Pameran Promosi Investasi</b>	0,00	84.450.000,00	0,00	84.450.000,00	(2.180,00)	100,00
		0,00	84.447.820,00	0,00	84.447.820,00		
2.12 . 2.12.01 . 01 . 06 . 01	Pameran Promosi Potensi Unggulan Daerah	0,00	54.450.000,00	0,00	54.450.000,00	(2.180,00)	100,00
		0,00	54.447.820,00	0,00	54.447.820,00		
2.12 . 2.12.01 . 01 . 06 . 02	Barsel Expo di Buntok	0,00	30.000.000,00	0,00	30.000.000,00	0,00	100,00
		0,00	30.000.000,00	0,00	30.000.000,00		
2.12 . 2.12.01 . 01 . 07	<b>Program Perencanaan dan Pengembangan Potensi Investasi</b>	0,00	70.000.000,00	0,00	70.000.000,00	(290.821,00)	99,58
		0,00	69.709.179,00	0,00	69.709.179,00		
2.12 . 2.12.01 . 01 . 07 . 01	Rapat dan Koordinasi Bidang Perencanaan dan Pengembangan Penanaman Modal	0,00	50.000.000,00	0,00	50.000.000,00	(10.821,00)	99,98
		0,00	49.989.179,00	0,00	49.989.179,00		
2.12 . 2.12.01 . 01 . 07 . 02	Perencanaan Rancangan Umum Penanaman Modal	0,00	20.000.000,00	0,00	20.000.000,00	(280.000,00)	98,60
		0,00	19.720.000,00	0,00	19.720.000,00		
2.12 . 2.12.01 . 01 . 08	<b>Program Pengembangan Iklim Investasi</b>	4.000.000,00	46.000.000,00	0,00	50.000.000,00	(2.000,00)	100,00
		4.000.000,00	45.998.000,00	0,00	49.998.000,00		
2.12 . 2.12.01 . 01 . 08 . 01	Monitoring dan evaluasi dalam rangka inventarisasi potensi unggulan	4.000.000,00	46.000.000,00	0,00	50.000.000,00	(2.000,00)	100,00
		4.000.000,00	45.998.000,00	0,00	49.998.000,00		

KODE	URAIAN URUSAN, ORGANISASI, PROGRAM DAN KEGIATAN	ANGGARAN				BERTAMBAH / (BERKURANG)	
		REALISASI					
		JENIS BELANJA			JUMLAH	(Rp)	(%)
		PEGAWAI	BARANG & JASA	MODAL			
1	2	3	4	5	6 = 3 + 4 + 5	7	8
2.12 . 2.12.01 . 01 . 09	<b>Program Pengawasan dan Pengendalian</b>	3.000.000,00	200.500.000,00	0,00	203.500.000,00	(406.500,00)	99,80
		3.000.000,00	200.093.500,00	0,00	203.093.500,00		
2.12 . 2.12.01 . 01 . 09 . 01	Monitoring dan evaluasi dalam rangka pengawasan dan pengendalian penanaman modal	0,00	84.395.000,00	0,00	84.395.000,00	(342.000,00)	99,59
		0,00	84.053.000,00	0,00	84.053.000,00		
2.12 . 2.12.01 . 01 . 09 . 02	Rapat, Koordinasi dan Konsultasi Bidang Pengawasan dan Pengendalian	0,00	73.605.000,00	0,00	73.605.000,00	(26.500,00)	99,96
		0,00	73.578.500,00	0,00	73.578.500,00		
2.12 . 2.12.01 . 01 . 09 . 03	Evaluasi Laporan Kinerja Penanaman Modal (LKPM)	0,00	25.500.000,00	0,00	25.500.000,00	(16.000,00)	99,94
		0,00	25.484.000,00	0,00	25.484.000,00		
2.12 . 2.12.01 . 01 . 09 . 04	Dalam Rangka Penyusunan Data dan Pelaporan Penanaman Modal, Perijinan dan Non Perijinan	3.000.000,00	17.000.000,00	0,00	20.000.000,00	(22.000,00)	99,89
		3.000.000,00	16.978.000,00	0,00	19.978.000,00		
2.12 . 2.12.01 . 01 . 10	<b>Program Peningkatan Pelayanan Perizinan dan Informasi Publik</b>	33.060.000,00	136.055.000,00	3.700.000,00	172.815.000,00	(3.536.968,00)	97,95
		33.060.000,00	132.518.032,00	3.700.000,00	169.278.032,00		
2.12 . 2.12.01 . 01 . 10 . 01	Mengikuti Rapat, Pertemuan Teknis dan Konsultasi Bidang Pelaksanaan Pelayanan Perijinan	0,00	54.785.000,00	0,00	54.785.000,00	(3.200.968,00)	94,16
		0,00	51.584.032,00	0,00	51.584.032,00		
2.12 . 2.12.01 . 01 . 10 . 02	Monitoring, Evaluasi dan Pendataan Jenis dan Jumlah Perijinan	0,00	57.000.000,00	0,00	57.000.000,00	(281.000,00)	99,51
		0,00	56.719.000,00	0,00	56.719.000,00		
2.12 . 2.12.01 . 01 . 10 . 03	Pelayanan Informasi dan Publikasi PTSP	0,00	0,00	0,00	0,00	0,00	0,00
		0,00	0,00	0,00	0,00		
2.12 . 2.12.01 . 01 . 10 . 04	Pemasangan Jaringan SPD Online	0,00	0,00	3.700.000,00	3.700.000,00	0,00	100,00
		0,00	0,00	3.700.000,00	3.700.000,00		
2.12 . 2.12.01 . 01 . 10 . 05	Pengadaan Baliho/ Spanduk Media Informasi Perijinan	0,00	24.000.000,00	0,00	24.000.000,00	(55.000,00)	99,77
		0,00	23.945.000,00	0,00	23.945.000,00		
2.12 . 2.12.01 . 01 . 10 . 06	Pengelolaan Administrasi Penerbitan Perizinan dan Non Perizinan	33.060.000,00	270.000,00	0,00	33.330.000,00	0,00	100,00
		33.060.000,00	270.000,00	0,00	33.330.000,00		
2.12 . 2.12.01 . 01 . 11	<b>Program Penanganan Pengaduan</b>	0,00	10.000.000,00	0,00	10.000.000,00	(379.000,00)	96,21
		0,00	9.621.000,00	0,00	9.621.000,00		
2.12 . 2.12.01 . 01 . 11 . 01	Pertemuan Teknis dan Cek Lapangan Terhadap Pengaduan	0,00	10.000.000,00	0,00	10.000.000,00	(379.000,00)	96,21
		0,00	9.621.000,00	0,00	9.621.000,00		

KODE	URAIAN URUSAN, ORGANISASI, PROGRAM DAN KEGIATAN	ANGGARAN				BERTAMBAH / (BERKURANG)	
		REALISASI					
		JENIS BELANJA			JUMLAH	(Rp)	(%)
		PEGAWAI	BARANG & JASA	MODAL			
1	2	3	4	5	6 = 3 + 4 + 5	7	8
2.12 . 2.12.01 . 01 . 12	<b>Program Peningkatan Kualitas Pelayanan Perijinan</b>	0,00	93.000.000,00	0,00	93.000.000,00	(31.506.000,00)	66,12
		0,00	61.494.000,00	0,00	61.494.000,00		
2.12 . 2.12.01 . 01 . 12 . 01	Inventarisasi Izin Usaha	0,00	26.000.000,00	0,00	26.000.000,00	(3.910.000,00)	84,96
		0,00	22.090.000,00	0,00	22.090.000,00		
2.12 . 2.12.01 . 01 . 12 . 02	Monitoring dan Evaluasi	0,00	27.000.000,00	0,00	27.000.000,00	(27.000.000,00)	0,00
		0,00	0,00	0,00	0,00		
2.12 . 2.12.01 . 01 . 12 . 03	Pertemuan Teknis Luar Daerah	0,00	40.000.000,00	0,00	40.000.000,00	(596.000,00)	98,51
		0,00	39.404.000,00	0,00	39.404.000,00		
2.12 . 2.12.01 . 01 . 13	<b>Program Pengaduan dan Informasi Layanan</b>	0,00	65.000.000,00	0,00	65.000.000,00	(23.358.500,00)	64,06
		0,00	41.641.500,00	0,00	41.641.500,00		
2.12 . 2.12.01 . 01 . 13 . 01	Pembelajaran dan Studi Banding	0,00	50.000.000,00	0,00	50.000.000,00	(13.128.500,00)	73,74
		0,00	36.871.500,00	0,00	36.871.500,00		
2.12 . 2.12.01 . 01 . 13 . 02	Konsultasi Penanganan Pengaduan	0,00	15.000.000,00	0,00	15.000.000,00	(10.230.000,00)	31,80
		0,00	4.770.000,00	0,00	4.770.000,00		
2.12 . 2.12.01 . 01 . 14	<b>Program Pelaporan dan Peningkatan Layanan</b>	4.350.000,00	33.650.000,00	0,00	38.000.000,00	0,00	100,00
		4.350.000,00	33.650.000,00	0,00	38.000.000,00		
2.12 . 2.12.01 . 01 . 14 . 01	Sosialisasi dan Penyuluhan	4.350.000,00	15.650.000,00	0,00	20.000.000,00	0,00	100,00
		4.350.000,00	15.650.000,00	0,00	20.000.000,00		
2.12 . 2.12.01 . 01 . 14 . 02	Monitoring dan Evaluasi	0,00	18.000.000,00	0,00	18.000.000,00	0,00	100,00
		0,00	18.000.000,00	0,00	18.000.000,00		
2.13	<b>Kepemudaan dan Olah Raga</b>	369.830.000,00	747.020.000,00	0,00	1.116.850.000,00	(2.751.500,00)	99,75
		369.264.000,00	744.834.500,00	0,00	1.114.098.500,00		
2.13 . 2.16.01	<b>DINAS PEMUDA OLAH RAGA, PARIWISATA DAN KEBUDAYAAN</b>	369.830.000,00	747.020.000,00	0,00	1.116.850.000,00	(2.751.500,00)	99,75
		369.264.000,00	744.834.500,00	0,00	1.114.098.500,00		
2.13 . 2.16.01 . 01	<b>DINAS PEMUDA, OLAH RAGA, KEBUDAYAAN DAN PAR</b>	369.830.000,00	747.020.000,00	0,00	1.116.850.000,00	(2.751.500,00)	99,75
		369.264.000,00	744.834.500,00	0,00	1.114.098.500,00		
2.13 . 2.16.01 . 01 . 16	<b>Program peningkatan peran serta kepemudaan</b>	338.280.000,00	516.380.000,00	0,00	854.660.000,00	(1.211.500,00)	99,86
		337.714.000,00	515.734.500,00	0,00	853.448.500,00		
2.13 . 2.16.01 . 01 . 16 . 14	Seleksi dan Pengiriman Paskibra Tingkat Provinsi / Nasional	10.750.000,00	39.250.000,00	0,00	50.000.000,00	(30.000,00)	99,94
		10.750.000,00	39.220.000,00	0,00	49.970.000,00		

KODE	URAIAN URUSAN, ORGANISASI, PROGRAM DAN KEGIATAN	ANGGARAN				BERTAMBAH / (BERKURANG)	
		REALISASI					
		JENIS BELANJA			JUMLAH	(Rp)	(%)
		PEGAWAI	BARANG & JASA	MODAL			
1	2	3	4	5	6 = 3 + 4 + 5	7	8
2.13 . 2.16.01 . 01 . 16 . 17	Pembinaan Paskibraka Tingkat Kabupaten	28.000.000,00	376.660.000,00	0,00	404.660.000,00	(169.500,00)	99,96
		27.954.000,00	376.536.500,00	0,00	404.490.500,00		
2.13 . 2.16.01 . 01 . 16 . 18	Kegiatan Kepemudaan dalam rangka Sumpah Pemuda	8.550.000,00	41.450.000,00	0,00	50.000.000,00	(410.000,00)	99,18
		8.550.000,00	41.040.000,00	0,00	49.590.000,00		
2.13 . 2.16.01 . 01 . 16 . 19	Pembinaan Organisasi Kepemudaan Nasional	0,00	25.000.000,00	0,00	25.000.000,00	(8.000,00)	99,97
		0,00	24.992.000,00	0,00	24.992.000,00		
2.13 . 2.16.01 . 01 . 16 . 25	Kegiatan Drum Corp Daha Tutu Pemerintah Kabupaten Barito Selatan	240.480.000,00	9.520.000,00	0,00	250.000.000,00	(4.000,00)	100,00
		240.480.000,00	9.516.000,00	0,00	249.996.000,00		
2.13 . 2.16.01 . 01 . 16 . 26	Kegiatan Korp Musik (Korsik) Pemerintah Kabupaten Barito Selatan	50.500.000,00	24.500.000,00	0,00	75.000.000,00	(590.000,00)	99,21
		49.980.000,00	24.430.000,00	0,00	74.410.000,00		
2.13 . 2.16.01 . 01 . 19	Program Pengembangan Kebijakan dan Manajemen Olah Raga	7.900.000,00	42.100.000,00	0,00	50.000.000,00	(1.500.000,00)	97,00
		7.900.000,00	40.600.000,00	0,00	48.500.000,00		
2.13 . 2.16.01 . 01 . 19 . 09	Pelaksanaan HAORNAS ke -34 Tingkat Kabupaten Barito Selatan	7.900.000,00	42.100.000,00	0,00	50.000.000,00	(1.500.000,00)	97,00
		7.900.000,00	40.600.000,00	0,00	48.500.000,00		
2.13 . 2.16.01 . 01 . 20	Program Pembinaan dan Pemasyarakatan Olah Raga	23.650.000,00	188.540.000,00	0,00	212.190.000,00	(40.000,00)	99,98
		23.650.000,00	188.500.000,00	0,00	212.150.000,00		
2.13 . 2.16.01 . 01 . 20 . 23	Pertandingan Olahraga dalam rangka HUT RI dan Hari Jadi Kabupaten Barito Selatan	5.950.000,00	105.400.000,00	0,00	111.350.000,00	(40.000,00)	99,96
		5.950.000,00	105.360.000,00	0,00	111.310.000,00		
2.13 . 2.16.01 . 01 . 20 . 24	Seleksi POPKAB Barito Selatan Tahun 2017	17.700.000,00	83.140.000,00	0,00	100.840.000,00	0,00	100,00
		17.700.000,00	83.140.000,00	0,00	100.840.000,00		
2.16	Kebudayaan	669.850.000,00	1.501.923.900,00	30.415.000,00	2.202.188.900,00	(27.416.425,00)	98,76
		661.300.000,00	1.483.057.475,00	30.415.000,00	2.174.772.475,00		
2.16 . 2.16.01	DINAS PEMUDA OLAH RAGA, PARIWISATA DAN KEBUDAYAAN	669.850.000,00	1.501.923.900,00	30.415.000,00	2.202.188.900,00	(27.416.425,00)	98,76
		661.300.000,00	1.483.057.475,00	30.415.000,00	2.174.772.475,00		
2.16 . 2.16.01 . 01	DINAS PEMUDA, OLAH RAGA, KEBUDAYAAN DAN PAR	669.850.000,00	1.501.923.900,00	30.415.000,00	2.202.188.900,00	(27.416.425,00)	98,76
		661.300.000,00	1.483.057.475,00	30.415.000,00	2.174.772.475,00		
2.16 . 2.16.01 . 01 . 01	Program Pelayanan Administrasi Perkantoran	406.900.000,00	555.418.900,00	0,00	962.318.900,00	(22.455.725,00)	97,67
		400.950.000,00	538.913.175,00	0,00	939.863.175,00		
2.16 . 2.16.01 . 01 . 01 . 01	Penyediaan jasa surat menyurat	0,00	5.803.000,00	0,00	5.803.000,00	0,00	100,00
		0,00	5.803.000,00	0,00	5.803.000,00		

KODE	URAIAN URUSAN, ORGANISASI, PROGRAM DAN KEGIATAN	ANGGARAN				BERTAMBAH / (BERKURANG)	
		REALISASI					
		JENIS BELANJA			JUMLAH	(Rp)	(%)
		PEGAWAI	BARANG & JASA	MODAL			
1	2	3	4	5	6 = 3 + 4 + 5	7	8
2.16 . 2.16.01 . 01 . 01 . 02	Penyediaan jasa komunikasi, sumber daya air dan listrik	0,00	35.000.000,00	0,00	35.000.000,00	(15.580.282,00)	55,48
		0,00	19.419.718,00	0,00	19.419.718,00		
2.16 . 2.16.01 . 01 . 01 . 08	Penyediaan jasa kebersihan kantor	18.000.000,00	1.200.000,00	0,00	19.200.000,00	0,00	100,00
		18.000.000,00	1.200.000,00	0,00	19.200.000,00		
2.16 . 2.16.01 . 01 . 01 . 10	Penyediaan alat tulis kantor	0,00	58.700.000,00	0,00	58.700.000,00	0,00	100,00
		0,00	58.700.000,00	0,00	58.700.000,00		
2.16 . 2.16.01 . 01 . 01 . 11	Penyediaan barang cetakan dan penggandaan	0,00	20.095.900,00	0,00	20.095.900,00	(65.900,00)	99,67
		0,00	20.030.000,00	0,00	20.030.000,00		
2.16 . 2.16.01 . 01 . 01 . 12	Penyediaan komponen instalasi listrik/penerangan bangunan kantor	0,00	15.000.000,00	0,00	15.000.000,00	(1.000,00)	99,99
		0,00	14.999.000,00	0,00	14.999.000,00		
2.16 . 2.16.01 . 01 . 01 . 14	Penyediaan peralatan rumah tangga	0,00	10.000.000,00	0,00	10.000.000,00	0,00	100,00
		0,00	10.000.000,00	0,00	10.000.000,00		
2.16 . 2.16.01 . 01 . 01 . 15	Penyediaan bahan bacaan dan peraturan perundang-undangan	0,00	21.000.000,00	0,00	21.000.000,00	(100.000,00)	99,52
		0,00	20.900.000,00	0,00	20.900.000,00		
2.16 . 2.16.01 . 01 . 01 . 17	Penyediaan makanan dan minuman	0,00	106.620.000,00	0,00	106.620.000,00	(95.000,00)	99,91
		0,00	106.525.000,00	0,00	106.525.000,00		
2.16 . 2.16.01 . 01 . 01 . 18	Rapat-rapat koordinasi dan konsultasi ke luar daerah	0,00	195.700.000,00	0,00	195.700.000,00	(257.943,00)	99,87
		0,00	195.442.057,00	0,00	195.442.057,00		
2.16 . 2.16.01 . 01 . 01 . 20	Peningkatan Kapasitas Aparatur Pengelola Keuangan SKPD	121.200.000,00	1.000.000,00	0,00	122.200.000,00	(550.000,00)	99,55
		120.650.000,00	1.000.000,00	0,00	121.650.000,00		
2.16 . 2.16.01 . 01 . 01 . 21	Tim Monitoring Pembinaan dan Evaluasi Dalam Daerah	0,00	75.000.000,00	0,00	75.000.000,00	(113.600,00)	99,85
		0,00	74.886.400,00	0,00	74.886.400,00		
2.16 . 2.16.01 . 01 . 01 . 23	Peyediaan Jasa Pengelola Administrasi Perkantoran, Keamanan dan	262.500.000,00	500.000,00	0,00	263.000.000,00	(5.400.000,00)	97,95
		257.100.000,00	500.000,00	0,00	257.600.000,00		
2.16 . 2.16.01 . 01 . 01 . 24	Pengelolaan Barang dan Aset	5.200.000,00	9.800.000,00	0,00	15.000.000,00	(292.000,00)	98,05
		5.200.000,00	9.508.000,00	0,00	14.708.000,00		
2.16 . 2.16.01 . 01 . 02	<b>Program Peningkatan Sarana dan Prasarana Aparatur</b>	900.000,00	141.300.000,00	30.415.000,00	172.615.000,00	(428.450,00)	99,75
		600.000,00	141.171.550,00	30.415.000,00	172.186.550,00		
2.16 . 2.16.01 . 01 . 02 . 09	Pengadaan peralatan kantor	900.000,00	300.000,00	30.415.000,00	31.615.000,00	(300.000,00)	99,05
		600.000,00	300.000,00	30.415.000,00	31.315.000,00		

KODE	URAIAN URUSAN, ORGANISASI, PROGRAM DAN KEGIATAN	ANGGARAN				BERTAMBAH / (BERKURANG)	
		REALISASI					
		JENIS BELANJA			JUMLAH	(Rp)	(%)
		PEGAWAI	BARANG & JASA	MODAL			
1	2	3	4	5	6 = 3 + 4 + 5	7	8
2.16 . 2.16.01 . 01 . 02 . 22	Pemeliharaan rutin/berkala gedung kantor	0,00	45.000.000,00	0,00	45.000.000,00	(8.000,00)	99,98
		0,00	44.992.000,00	0,00	44.992.000,00		
2.16 . 2.16.01 . 01 . 02 . 24	Pemeliharaan rutin/berkala kendaraan dinas/operasional	0,00	25.000.000,00	0,00	25.000.000,00	(30.950,00)	99,88
		0,00	24.969.050,00	0,00	24.969.050,00		
2.16 . 2.16.01 . 01 . 02 . 26	Pemeliharaan rutin/berkala perlengkapan & peralatan gedung	0,00	20.000.000,00	0,00	20.000.000,00	0,00	100,00
		0,00	20.000.000,00	0,00	20.000.000,00		
2.16 . 2.16.01 . 01 . 02 . 32	Pemeliharaan Rutin/Berkala Stadion Batuah	0,00	51.000.000,00	0,00	51.000.000,00	(89.500,00)	99,82
		0,00	50.910.500,00	0,00	50.910.500,00		
2.16 . 2.16.01 . 01 . 03	Program peningkatan disiplin aparatur	1.200.000,00	41.565.000,00	0,00	42.765.000,00	0,00	100,00
		1.200.000,00	41.565.000,00	0,00	42.765.000,00		
2.16 . 2.16.01 . 01 . 03 . 02	Pengadaan pakaian dinas beserta perlengkapannya	1.200.000,00	41.565.000,00	0,00	42.765.000,00	0,00	100,00
		1.200.000,00	41.565.000,00	0,00	42.765.000,00		
2.16 . 2.16.01 . 01 . 05	Program Peningkatan Kapasitas Sumber Daya Aparatur	0,00	40.000.000,00	0,00	40.000.000,00	0,00	100,00
		0,00	40.000.000,00	0,00	40.000.000,00		
2.16 . 2.16.01 . 01 . 05 . 03	Bimbingan teknis implementasi peraturan perundang-undangan	0,00	40.000.000,00	0,00	40.000.000,00	0,00	100,00
		0,00	40.000.000,00	0,00	40.000.000,00		
2.16 . 2.16.01 . 01 . 06	Program peningkatan pengembangan sistem pelaporan capaian kinerja dan keuangan	33.100.000,00	24.440.000,00	0,00	57.540.000,00	(266.250,00)	99,54
		32.850.000,00	24.423.750,00	0,00	57.273.750,00		
2.16 . 2.16.01 . 01 . 06 . 01	Penyusunan laporan capaian kinerja dan ikhtisar realisasi kinerja SKPD	25.000.000,00	13.500.000,00	0,00	38.500.000,00	0,00	100,00
		25.000.000,00	13.500.000,00	0,00	38.500.000,00		
2.16 . 2.16.01 . 01 . 06 . 02	Penyusunan pelaporan keuangan semesteran	8.100.000,00	10.940.000,00	0,00	19.040.000,00	(266.250,00)	98,60
		7.850.000,00	10.923.750,00	0,00	18.773.750,00		
2.16 . 2.16.01 . 01 . 15	Program Pengembangan Nilai Budaya	41.800.000,00	246.521.000,00	0,00	288.321.000,00	(1.050.000,00)	99,64
		41.800.000,00	245.471.000,00	0,00	287.271.000,00		
2.16 . 2.16.01 . 01 . 15 . 01	Pelestarian dan aktualisasi adat budaya daerah	0,00	27.821.000,00	0,00	27.821.000,00	0,00	100,00
		0,00	27.821.000,00	0,00	27.821.000,00		
2.16 . 2.16.01 . 01 . 15 . 07	Seleksi Gita Bahana Nusantara Tingkat Kabupaten Barito Selatan Tingkat	7.000.000,00	83.000.000,00	0,00	90.000.000,00	(1.050.000,00)	98,83
		7.000.000,00	81.950.000,00	0,00	88.950.000,00		

KODE	URAIAN URUSAN, ORGANISASI, PROGRAM DAN KEGIATAN	ANGGARAN				BERTAMBAH / (BERKURANG)	
		REALISASI					
		JENIS BELANJA			JUMLAH	(Rp)	(%)
		PEGAWAI	BARANG & JASA	MODAL			
1	2	3	4	5	6 = 3 + 4 + 5	7	8
2.16 . 2.16.01 . 01 . 15 . 08	Pameran Kebudayaan dan Pariwisata Barito Selatan (Barsel Expo)	15.000.000,00	30.500.000,00	0,00	45.500.000,00	0,00	100,00
		15.000.000,00	30.500.000,00	0,00	45.500.000,00		
2.16 . 2.16.01 . 01 . 15 . 09	Pengiriman Peserta Festival Budaya Tingkat Pelajar SLTA Se Kalteng Provinsi Kalimantan Tengah	19.800.000,00	105.200.000,00	0,00	125.000.000,00	0,00	100,00
		19.800.000,00	105.200.000,00	0,00	125.000.000,00		
2.16 . 2.16.01 . 01 . 16	Program Pengelolaan Kekayaan Budaya	73.750.000,00	128.009.000,00	0,00	201.759.000,00	(2.110.000,00)	98,95
		72.600.000,00	127.049.000,00	0,00	199.649.000,00		
2.16 . 2.16.01 . 01 . 16 . 15	Penataan, Pemeliharaan dan Pengelolaan Display Kab. Barito Selatan di Mandala Wisata	0,00	25.000.000,00	0,00	25.000.000,00	(600.000,00)	97,60
		0,00	24.400.000,00	0,00	24.400.000,00		
2.16 . 2.16.01 . 01 . 16 . 16	Penataan, Pemeliharaan dan Pengelolaan Anjungan Barsel TMII	3.000.000,00	22.000.000,00	0,00	25.000.000,00	(20.000,00)	99,92
		3.000.000,00	21.980.000,00	0,00	24.980.000,00		
2.16 . 2.16.01 . 01 . 16 . 17	Pemeliharaan dan Pengelolaan Museum Kab. Barito Selatan	36.000.000,00	6.209.000,00	0,00	42.209.000,00	0,00	100,00
		36.000.000,00	6.209.000,00	0,00	42.209.000,00		
2.16 . 2.16.01 . 01 . 16 . 18	Pemeliharaan dan Pengelolaan Benda-benda Purbakala/ Cagar Budaya	33.600.000,00	0,00	0,00	33.600.000,00	0,00	100,00
		33.600.000,00	0,00	0,00	33.600.000,00		
2.16 . 2.16.01 . 01 . 16 . 19	Penambahan Koleksi Museum Barsel	1.150.000,00	23.350.000,00	0,00	24.500.000,00	(1.260.000,00)	94,86
		0,00	23.240.000,00	0,00	23.240.000,00		
2.16 . 2.16.01 . 01 . 16 . 20	Penambahan Koleksi Anjungan Barsel TMII	0,00	40.000.000,00	0,00	40.000.000,00	(130.000,00)	99,68
		0,00	39.870.000,00	0,00	39.870.000,00		
2.16 . 2.16.01 . 01 . 16 . 22	Pendataan dan Dokumentasi Benda Cagar Budaya Kab. Barito Selatan	0,00	11.450.000,00	0,00	11.450.000,00	(100.000,00)	99,13
		0,00	11.350.000,00	0,00	11.350.000,00		
2.16 . 2.16.01 . 01 . 17	Program Pengelolaan Keragaman Budaya	112.200.000,00	324.670.000,00	0,00	436.870.000,00	(1.106.000,00)	99,75
		111.300.000,00	324.464.000,00	0,00	435.764.000,00		
2.16 . 2.16.01 . 01 . 17 . 01	Pendataan Sanggar Seni Budaya yang ada di Barito Selatan	0,00	20.000.000,00	0,00	20.000.000,00	(1.000,00)	100,00
		0,00	19.999.000,00	0,00	19.999.000,00		
2.16 . 2.16.01 . 01 . 17 . 02	Penampilan Seni dan Budaya	0,00	19.500.000,00	0,00	19.500.000,00	0,00	100,00
		0,00	19.500.000,00	0,00	19.500.000,00		
2.16 . 2.16.01 . 01 . 17 . 03	Kegiatan Nilai Budaya dan Kesenian	0,00	1.700.000,00	0,00	1.700.000,00	0,00	100,00
		0,00	1.700.000,00	0,00	1.700.000,00		

KODE	URAIAN URUSAN, ORGANISASI, PROGRAM DAN KEGIATAN	ANGGARAN				BERTAMBAH / (BERKURANG)	
		REALISASI					
		JENIS BELANJA			JUMLAH	(Rp)	(%)
		PEGAWAI	BARANG & JASA	MODAL			
1	2	3	4	5	6 = 3 + 4 + 5	7	8
2.16 . 2.16.01 . 01 . 17 . 06	Pawai Pembangunan dan Budaya Kabupaten Barito Selatan	12.000.000,00	25.320.000,00	0,00	37.320.000,00	(5.000,00)	99,99
		12.000.000,00	25.315.000,00	0,00	37.315.000,00		
2.16 . 2.16.01 . 01 . 17 . 07	Festival Budaya Dahani Dahanai Tutung Tulus	10.000.000,00	90.000.000,00	0,00	100.000.000,00	(1.030.000,00)	98,97
		9.100.000,00	89.870.000,00	0,00	98.970.000,00		
2.16 . 2.16.01 . 01 . 17 . 08	Festival Budaya Isen Mulang	90.200.000,00	168.150.000,00	0,00	258.350.000,00	(70.000,00)	99,97
		90.200.000,00	168.080.000,00	0,00	258.280.000,00		
2.17	Perpustakaan	332.050.000,00	790.698.200,00	156.042.000,00	1.278.790.200,00	(24.105.200,00)	98,11
		332.050.000,00	766.593.000,00	156.042.000,00	1.254.685.000,00		
2.17 . 2.17.01	DINAS PERPUSTAKAAN DAN KEARSIPAN	332.050.000,00	790.698.200,00	156.042.000,00	1.278.790.200,00	(24.105.200,00)	98,11
		332.050.000,00	766.593.000,00	156.042.000,00	1.254.685.000,00		
2.17 . 2.17.01 . 01	DINAS PERPUSTAKAAN DAN ARSIP DAERAH	332.050.000,00	790.698.200,00	156.042.000,00	1.278.790.200,00	(24.105.200,00)	98,11
		332.050.000,00	766.593.000,00	156.042.000,00	1.254.685.000,00		
2.17 . 2.17.01 . 01 . 01	Program Pelayanan Administrasi Perkantoran	232.800.000,00	404.308.000,00	22.500.000,00	659.608.000,00	(16.338.200,00)	97,52
		232.800.000,00	387.969.800,00	22.500.000,00	643.269.800,00		
2.17 . 2.17.01 . 01 . 01 . 01	Penyediaan Jasa Surat Menyurat	0,00	3.425.000,00	0,00	3.425.000,00	0,00	100,00
		0,00	3.425.000,00	0,00	3.425.000,00		
2.17 . 2.17.01 . 01 . 01 . 02	Penyediaan Jasa Komunikasi, Sumber Daya Air dan Listrik	0,00	56.800.000,00	0,00	56.800.000,00	(15.149.300,00)	73,33
		0,00	41.650.700,00	0,00	41.650.700,00		
2.17 . 2.17.01 . 01 . 01 . 03	Penyediaan Alat Tulis Kantor	0,00	24.450.000,00	0,00	24.450.000,00	0,00	100,00
		0,00	24.450.000,00	0,00	24.450.000,00		
2.17 . 2.17.01 . 01 . 01 . 04	Penyediaan Barang Cetakan dan Penggandaan	0,00	9.375.000,00	0,00	9.375.000,00	0,00	100,00
		0,00	9.375.000,00	0,00	9.375.000,00		
2.17 . 2.17.01 . 01 . 01 . 05	Penyediaan komponen Instalasi Listrik/Penerangan Bangunan Kantor	0,00	3.560.000,00	0,00	3.560.000,00	(10.000,00)	99,72
		0,00	3.550.000,00	0,00	3.550.000,00		
2.17 . 2.17.01 . 01 . 01 . 06	Penyediaan Peralatan dan Perlengkapan Kantor	0,00	0,00	17.500.000,00	17.500.000,00	0,00	100,00
		0,00	0,00	17.500.000,00	17.500.000,00		
2.17 . 2.17.01 . 01 . 01 . 07	Penyediaan Peralatan Rumah Tangga	0,00	0,00	5.000.000,00	5.000.000,00	0,00	100,00
		0,00	0,00	5.000.000,00	5.000.000,00		
2.17 . 2.17.01 . 01 . 01 . 08	Penyediaan Bahan Bacaan dan Peraturan Perundang-undangan	0,00	4.500.000,00	0,00	4.500.000,00	(60.000,00)	98,67
		0,00	4.440.000,00	0,00	4.440.000,00		



KODE	URAIAN URUSAN, ORGANISASI, PROGRAM DAN KEGIATAN	ANGGARAN				BERTAMBAH / (BERKURANG)	
		REALISASI					
		JENIS BELANJA			JUMLAH	(Rp)	(%)
		PEGAWAI	BARANG & JASA	MODAL			
1	2	3	4	5	6 = 3 + 4 + 5	7	8
2.17 . 2.17.01 . 01 . 01 . 09	Penyediaan Makanan dan Minuman	0,00	65.488.000,00	0,00	65.488.000,00	0,00	100,00
		0,00	65.488.000,00	0,00	65.488.000,00		
2.17 . 2.17.01 . 01 . 01 . 10	Rapat-rapat Koordinasi dan Konsultasi ke Luar Daerah	0,00	144.180.000,00	0,00	144.180.000,00	(1.086.900,00)	99,25
		0,00	143.093.100,00	0,00	143.093.100,00		
2.17 . 2.17.01 . 01 . 01 . 11	Penyediaan Jasa Administrasi Keuangan dan Pengurus Barang SKPD	67.800.000,00	500.000,00	0,00	68.300.000,00	0,00	100,00
		67.800.000,00	500.000,00	0,00	68.300.000,00		
2.17 . 2.17.01 . 01 . 01 . 12	Penyediaan Peralatan Kebersihan dan Bahan Pembersih	0,00	2.880.000,00	0,00	2.880.000,00	0,00	100,00
		0,00	2.880.000,00	0,00	2.880.000,00		
2.17 . 2.17.01 . 01 . 01 . 13	Penyediaan Petugas Keamanan, Kebersihan, Sopir dan Administrasi Kantor	165.000.000,00	500.000,00	0,00	165.500.000,00	0,00	100,00
		165.000.000,00	500.000,00	0,00	165.500.000,00		
2.17 . 2.17.01 . 01 . 01 . 14	Monitoring, Pembinaan dan Evaluasi Dalam Daerah	0,00	88.650.000,00	0,00	88.650.000,00	(32.000,00)	99,96
		0,00	88.618.000,00	0,00	88.618.000,00		
2.17 . 2.17.01 . 01 . 02	Program Peningkatan Sarana dan Prasarana Aparatur	0,00	77.708.000,00	133.542.000,00	211.250.000,00	0,00	100,00
		0,00	77.708.000,00	133.542.000,00	211.250.000,00		
2.17 . 2.17.01 . 01 . 02 . 01	Pemeliharaan Rutin/Berkala Gedung Kantor	0,00	50.508.000,00	0,00	50.508.000,00	0,00	100,00
		0,00	50.508.000,00	0,00	50.508.000,00		
2.17 . 2.17.01 . 01 . 02 . 02	Pemeliharaan Rutin/Berkala Kendaraan Dinas/Operasional	0,00	7.000.000,00	0,00	7.000.000,00	0,00	100,00
		0,00	7.000.000,00	0,00	7.000.000,00		
2.17 . 2.17.01 . 01 . 02 . 03	Pemeliharaan Rutin/Berkala Komputer dan Peralatannya	0,00	7.000.000,00	0,00	7.000.000,00	0,00	100,00
		0,00	7.000.000,00	0,00	7.000.000,00		
2.17 . 2.17.01 . 01 . 02 . 04	Pemeliharaan Rutin/Berkala Mobil Unit Perpustakaan Keliling (MUPK)	0,00	13.200.000,00	0,00	13.200.000,00	0,00	100,00
		0,00	13.200.000,00	0,00	13.200.000,00		
2.17 . 2.17.01 . 01 . 02 . 05	Pengadaan Alat Studio(Perubahan)	0,00	0,00	30.780.000,00	30.780.000,00	0,00	100,00
		0,00	0,00	30.780.000,00	30.780.000,00		
2.17 . 2.17.01 . 01 . 02 . 06	Pengadaan AC Kantor(Perubahan)	0,00	0,00	45.260.000,00	45.260.000,00	0,00	100,00
		0,00	0,00	45.260.000,00	45.260.000,00		
2.17 . 2.17.01 . 01 . 02 . 07	Pengadaan Teralis Gedung Kantor(Perubahan)	0,00	0,00	26.244.000,00	26.244.000,00	0,00	100,00
		0,00	0,00	26.244.000,00	26.244.000,00		
2.17 . 2.17.01 . 01 . 02 . 08	Pengadaan Instalasi Listrik Gedung Kantor(Perubahan)	0,00	0,00	31.258.000,00	31.258.000,00	0,00	100,00
		0,00	0,00	31.258.000,00	31.258.000,00		

KODE	URAIAN URUSAN, ORGANISASI, PROGRAM DAN KEGIATAN	ANGGARAN				BERTAMBAH / (BERKURANG)	
		REALISASI					
		JENIS BELANJA			JUMLAH	(Rp)	(%)
		PEGAWAI	BARANG & JASA	MODAL			
1	2	3	4	5	6 = 3 + 4 + 5	7	8
2.17 . 2.17.01 . 01 . 03	<i>Program Peningkatan Disiplin Aparatur</i>	0,00	19.500.000,00	0,00	19.500.000,00	0,00	100,00
		0,00	19.500.000,00	0,00	19.500.000,00		
2.17 . 2.17.01 . 01 . 03 . 01	Pengadaan Pakaian Dinas Beserta Perlengkapannya	0,00	19.500.000,00	0,00	19.500.000,00	0,00	100,00
		0,00	19.500.000,00	0,00	19.500.000,00		
2.17 . 2.17.01 . 01 . 04	<i>Program Peningkatan Kapasitas Sumber Daya Aparatur</i>	0,00	42.000.000,00	0,00	42.000.000,00	(400.000,00)	99,05
		0,00	41.600.000,00	0,00	41.600.000,00		
2.17 . 2.17.01 . 01 . 04 . 01	Pendidikan dan Pelatihan Formal / Non Formal	0,00	42.000.000,00	0,00	42.000.000,00	(400.000,00)	99,05
		0,00	41.600.000,00	0,00	41.600.000,00		
2.17 . 2.17.01 . 01 . 05	<i>Program Peningkatan Pengembangan Sistem Pelaporan Capaian Kinerja dan Keuangan</i>	8.000.000,00	7.000.000,00	0,00	15.000.000,00	(50.000,00)	99,67
		8.000.000,00	6.950.000,00	0,00	14.950.000,00		
2.17 . 2.17.01 . 01 . 05 . 01	Penyusunan Pelaporan Kinerja dan Pelaporan Keuangan SKPD	8.000.000,00	7.000.000,00	0,00	15.000.000,00	(50.000,00)	99,67
		8.000.000,00	6.950.000,00	0,00	14.950.000,00		
2.17 . 2.17.01 . 01 . 10	<i>Program Pengembangan Budaya Baca dan Pembinaan Perpustakaan</i>	91.250.000,00	240.182.200,00	0,00	331.432.200,00	(7.317.000,00)	97,79
		91.250.000,00	232.865.200,00	0,00	324.115.200,00		
2.17 . 2.17.01 . 01 . 10 . 01	Pemasyarakatan Minat dan Kebiasaan Membaca untuk Mendorong Terwujudnya Masyarakat Pembelajar	45.600.000,00	58.300.000,00	0,00	103.900.000,00	0,00	100,00
		45.600.000,00	58.300.000,00	0,00	103.900.000,00		
2.17 . 2.17.01 . 01 . 10 . 03	Publikasi dan Sosialisasi Minat dan Budaya Baca	18.650.000,00	87.382.200,00	0,00	106.032.200,00	(5.526.000,00)	94,79
		18.650.000,00	81.856.200,00	0,00	100.506.200,00		
2.17 . 2.17.01 . 01 . 10 . 04	Otomasi Layanan Perpustakaan Berbasis Teknologi dan Informatika	15.000.000,00	6.500.000,00	0,00	21.500.000,00	0,00	100,00
		15.000.000,00	6.500.000,00	0,00	21.500.000,00		
2.17 . 2.17.01 . 01 . 10 . 05	Pengembangan Perpustakaan dan Minat Baca di Daerah	12.000.000,00	68.000.000,00	0,00	80.000.000,00	(1.762.000,00)	97,80
		12.000.000,00	66.238.000,00	0,00	78.238.000,00		
2.17 . 2.17.01 . 01 . 10 . 06	Pembinaan dan Peningkatan Kapasitas Perpustakaan umum, Perpustakaan Khusus, Perpustakaan Sekolah, Perpustakaan Perguruan Tinggi dan Perpustakaan Masyarakat.(Perubahan)	0,00	20.000.000,00	0,00	20.000.000,00	(29.000,00)	99,86
		0,00	19.971.000,00	0,00	19.971.000,00		
2.18	<b>Kearsipan</b>	73.300.000,00	186.200.000,00	0,00	259.500.000,00	(2.585.000,00)	99,00
		73.300.000,00	183.615.000,00	0,00	256.915.000,00		
2.18 . 2.17.01	<b>DINAS PERPUSTAKAAN DAN KEARSIPAN</b>	73.300.000,00	186.200.000,00	0,00	259.500.000,00	(2.585.000,00)	99,00
		73.300.000,00	183.615.000,00	0,00	256.915.000,00		

KODE	URAIAN URUSAN, ORGANISASI, PROGRAM DAN KEGIATAN	ANGGARAN				BERTAMBAH / (BERKURANG)	
		REALISASI					
		JENIS BELANJA			JUMLAH	(Rp)	(%)
		PEGAWAI	BARANG & JASA	MODAL			
1	2	3	4	5	6 = 3 + 4 + 5	7	8
2.18 . 2.17.01 . 01	DINAS PERPUSTAKAAN DAN ARSIP DAERAH	73.300.000,00	186.200.000,00	0,00	259.500.000,00	(2.585.000,00)	99,00
		73.300.000,00	183.615.000,00	0,00	256.915.000,00		
2.18 . 2.17.01 . 01 . 15	Program perbaikan sistem administrasi kearsipan	15.100.000,00	20.400.000,00	0,00	35.500.000,00	(73.000,00)	99,79
		15.100.000,00	20.327.000,00	0,00	35.427.000,00		
2.18 . 2.17.01 . 01 . 15 . 01	Pembangunan data base informasi kearsipan	15.100.000,00	20.400.000,00	0,00	35.500.000,00	(73.000,00)	99,79
		15.100.000,00	20.327.000,00	0,00	35.427.000,00		
2.18 . 2.17.01 . 01 . 16	Program penyelamatan dan pelestarian dokumen/arsip daerah	12.000.000,00	32.000.000,00	0,00	44.000.000,00	0,00	100,00
		12.000.000,00	32.000.000,00	0,00	44.000.000,00		
2.18 . 2.17.01 . 01 . 16 . 02	Pendataan dan penataan dokumen/arsip daerah	12.000.000,00	32.000.000,00	0,00	44.000.000,00	0,00	100,00
		12.000.000,00	32.000.000,00	0,00	44.000.000,00		
2.18 . 2.17.01 . 01 . 18	Program peningkatan kualitas pelayanan informasi	36.450.000,00	118.550.000,00	0,00	155.000.000,00	(1.592.000,00)	98,97
		36.450.000,00	116.958.000,00	0,00	153.408.000,00		
2.18 . 2.17.01 . 01 . 18 . 03	Sosialisasi/penyuluhan kearsipan dilingkungan instansi pemerintah/swasta	15.850.000,00	34.150.000,00	0,00	50.000.000,00	(380.000,00)	99,24
		15.850.000,00	33.770.000,00	0,00	49.620.000,00		
2.18 . 2.17.01 . 01 . 18 . 04	Bimtek peningkatan Kapasitas Pengelolaan Arsip SKPD (Perubahan)	20.600.000,00	54.400.000,00	0,00	75.000.000,00	(1.040.000,00)	98,61
		20.600.000,00	53.360.000,00	0,00	73.960.000,00		
2.18 . 2.17.01 . 01 . 18 . 05	Supervisi, Pembinaan dan Koordinasi Teknis Kearsipan (Perubahan)	0,00	30.000.000,00	0,00	30.000.000,00	(172.000,00)	99,43
		0,00	29.828.000,00	0,00	29.828.000,00		
2.18 . 2.17.01 . 01 . 26	Program Pemeliharaan Rutin/Berkala Sarana dan Prasarana Kearsipan	9.750.000,00	15.250.000,00	0,00	25.000.000,00	(920.000,00)	96,32
		9.750.000,00	14.330.000,00	0,00	24.080.000,00		
2.18 . 2.17.01 . 01 . 26 . 01	Pemeliharaan Rutin/Berkala Arsip Daerah	9.750.000,00	15.250.000,00	0,00	25.000.000,00	(920.000,00)	96,32
		9.750.000,00	14.330.000,00	0,00	24.080.000,00		
3	Urusan Pilihan	1.095.850.000,00	8.716.626.364,00	6.217.572.606,00	16.030.048.970,00	(809.205.829,00)	94,95
		1.083.100.000,00	8.519.207.141,00	5.618.536.000,00	15.220.843.141,00		
3.01	Kelautan dan Perikanan	108.000.000,00	3.244.220.000,00	314.394.000,00	3.666.614.000,00	(90.257.948,00)	97,54
		103.500.000,00	3.159.347.052,00	313.509.000,00	3.576.356.052,00		
3.01 . 2.03.01	DINAS KETAHANAN PANGAN, PERTANIAN DAN PERIKANAN	108.000.000,00	3.244.220.000,00	314.394.000,00	3.666.614.000,00	(90.257.948,00)	97,54
		103.500.000,00	3.159.347.052,00	313.509.000,00	3.576.356.052,00		

KODE	URAIAN URUSAN, ORGANISASI, PROGRAM DAN KEGIATAN	ANGGARAN				BERTAMBAH / (BERKURANG)	
		REALISASI					
		JENIS BELANJA			JUMLAH	(Rp)	(%)
		PEGAWAI	BARANG & JASA	MODAL			
1	2	3	4	5	6 = 3 + 4 + 5	7	8
3.01 . 2.03.01 . 01	DINAS KETAHANAN PANGAN, PERTANIAN DAN PERIKANAN	108.000.000,00	3.244.220.000,00	314.394.000,00	3.666.614.000,00	(90.257.948,00)	97,54
		103.500.000,00	3.159.347.052,00	313.509.000,00	3.576.356.052,00		
3.01 . 2.03.01 . 01 . 16	Program pemberdayaan masyarakat dalam pengelolaan sumberdaya	12.000.000,00	288.000.000,00	0,00	300.000.000,00	(5.208.950,00)	98,26
		12.000.000,00	282.791.050,00	0,00	294.791.050,00		
3.01 . 2.03.01 . 01 . 16 . 01	Pembinaan kelompok masyarakat Pengawas (POKMASWAS)	3.600.000,00	56.400.000,00	0,00	60.000.000,00	(264.000,00)	99,56
		3.600.000,00	56.136.000,00	0,00	59.736.000,00		
3.01 . 2.03.01 . 01 . 16 . 02	Pembinaan dan Pengendalian Sumberdaya Perairan	0,00	75.000.000,00	0,00	75.000.000,00	(4.922.450,00)	93,44
		0,00	70.077.550,00	0,00	70.077.550,00		
3.01 . 2.03.01 . 01 . 16 . 03	Pembinaan dan Sosialisasi Ijin Usaha Perikanan	0,00	30.000.000,00	0,00	30.000.000,00	(19.000,00)	99,94
		0,00	29.981.000,00	0,00	29.981.000,00		
3.01 . 2.03.01 . 01 . 16 . 04	Pendataan, Verifikasi, Sosialisasi dan Penetapan Calon Lokasi Reservaat	0,00	50.000.000,00	0,00	50.000.000,00	(3.500,00)	99,99
		0,00	49.996.500,00	0,00	49.996.500,00		
3.01 . 2.03.01 . 01 . 16 . 05	Pengembangan Data dan Statistik Perikanan	8.400.000,00	76.600.000,00	0,00	85.000.000,00	0,00	100,00
		8.400.000,00	76.600.000,00	0,00	85.000.000,00		
3.01 . 2.03.01 . 01 . 20	Program pengembangan budidaya perikanan	67.600.000,00	1.866.640.000,00	314.394.000,00	2.248.634.000,00	(38.993.224,00)	98,27
		64.100.000,00	1.832.031.776,00	313.509.000,00	2.209.640.776,00		
3.01 . 2.03.01 . 01 . 20 . 10	Pengembangan Kolam Dinas / Stasiun Perbenihan	0,00	75.000.000,00	0,00	75.000.000,00	(350.000,00)	99,53
		0,00	74.650.000,00	0,00	74.650.000,00		
3.01 . 2.03.01 . 01 . 20 . 11	Rutin UPTD BBI Palu Rejo	0,00	195.000.000,00	0,00	195.000.000,00	(119.000,00)	99,94
		0,00	194.881.000,00	0,00	194.881.000,00		
3.01 . 2.03.01 . 01 . 20 . 12	Peningkatan Pengelolaan Kegiatan DAK Perikanan Budidaya	63.400.000,00	86.600.000,00	0,00	150.000.000,00	(3.635.000,00)	97,58
		59.900.000,00	86.465.000,00	0,00	146.365.000,00		
3.01 . 2.03.01 . 01 . 20 . 13	Pembinaan dan Pengembangan Sarpras Budidaya	0,00	50.000.000,00	0,00	50.000.000,00	0,00	100,00
		0,00	50.000.000,00	0,00	50.000.000,00		
3.01 . 2.03.01 . 01 . 20 . 15	Pengembangan Sarana Percontohan Dinas dan Penyuluhan	4.200.000,00	120.800.000,00	0,00	125.000.000,00	(1.242.224,00)	99,01
		4.200.000,00	119.557.776,00	0,00	123.757.776,00		
3.01 . 2.03.01 . 01 . 20 . 16	Pengadaan Sarana dan Prasarana Pemberdayaan Usaha Skala Kecil Masyarakat Pesisir (Nelayan, pembudidaya Ikan, Pengolah dan Pemasar Hasil Perikanan serta Petambak Garam) (DAK)	0,00	1.339.240.000,00	0,00	1.339.240.000,00	(32.762.000,00)	97,55
		0,00	1.306.478.000,00	0,00	1.306.478.000,00		

KODE	URAIAN URUSAN, ORGANISASI, PROGRAM DAN KEGIATAN	ANGGARAN				BERTAMBAH / (BERKURANG)	
		REALISASI					
		JENIS BELANJA			JUMLAH	(Rp)	(%)
		PEGAWAI	BARANG & JASA	MODAL			
1	2	3	4	5	6 = 3 + 4 + 5	7	8
3.01 . 2.03.01 . 01 . 20 . 17	Pembangunan/Rehabilitasi Sarana dan Prasarana Pokok UPTD Perbenihan Dinas Kelautan dan Perikanan	0,00	0,00	314.394.000,00	314.394.000,00	(885.000,00)	99,72
		0,00	0,00	313.509.000,00	313.509.000,00		
3.01 . 2.03.01 . 01 . 21	Program pengembangan perikanan tangkap	7.200.000,00	614.350.000,00	0,00	621.550.000,00	(2.227.774,00)	99,64
		7.200.000,00	612.122.226,00	0,00	619.322.226,00		
3.01 . 2.03.01 . 01 . 21 . 13	Rutin UPTD PPI Buntok	4.200.000,00	30.800.000,00	0,00	35.000.000,00	(1.720.274,00)	95,08
		4.200.000,00	29.079.726,00	0,00	33.279.726,00		
3.01 . 2.03.01 . 01 . 21 . 14	Pembinaan dan Monev Kegiatan Perikanan Tangkap	0,00	32.000.000,00	0,00	32.000.000,00	0,00	100,00
		0,00	32.000.000,00	0,00	32.000.000,00		
3.01 . 2.03.01 . 01 . 21 . 16	Pemberdayaan Nelayan Skala Kecil	3.000.000,00	551.550.000,00	0,00	554.550.000,00	(507.500,00)	99,91
		3.000.000,00	551.042.500,00	0,00	554.042.500,00		
3.01 . 2.03.01 . 01 . 23	Program Optimalisasi pengelolaan dan pemasaran produksi perikanan	19.200.000,00	190.800.000,00	0,00	210.000.000,00	(42.122.000,00)	79,94
		19.200.000,00	148.678.000,00	0,00	167.878.000,00		
3.01 . 2.03.01 . 01 . 23 . 01	Pengembangan Diversifikasi Pangan (ikan) dan Home Industri Pengolahan	0,00	50.000.000,00	0,00	50.000.000,00	(404.000,00)	99,19
		0,00	49.596.000,00	0,00	49.596.000,00		
3.01 . 2.03.01 . 01 . 23 . 02	Pembinaan Usaha dan Pemasaran Hasil Perikanan	19.200.000,00	20.800.000,00	0,00	40.000.000,00	(368.000,00)	99,08
		19.200.000,00	20.432.000,00	0,00	39.632.000,00		
3.01 . 2.03.01 . 01 . 23 . 03	Pengembangan Sentra Pengolahan Produk Perikanan	0,00	30.000.000,00	0,00	30.000.000,00	0,00	100,00
		0,00	30.000.000,00	0,00	30.000.000,00		
3.01 . 2.03.01 . 01 . 23 . 04	Gerakan Memasyarakatkan Makan Ikan (GEMARIKAN)	0,00	30.000.000,00	0,00	30.000.000,00	(250.000,00)	99,17
		0,00	29.750.000,00	0,00	29.750.000,00		
3.01 . 2.03.01 . 01 . 23 . 05	Lomba Masak Serba Ikan	0,00	60.000.000,00	0,00	60.000.000,00	(41.100.000,00)	31,50
		0,00	18.900.000,00	0,00	18.900.000,00		
3.01 . 2.03.01 . 01 . 24	Program pengembangan kawasan budidaya laut, air payau dan air tawar	2.000.000,00	284.430.000,00	0,00	286.430.000,00	(1.706.000,00)	99,40
		1.000.000,00	283.724.000,00	0,00	284.724.000,00		
3.01 . 2.03.01 . 01 . 24 . 01	Pengembangan Sistem Kesehatan Ikan & Lingkungan	0,00	60.000.000,00	0,00	60.000.000,00	(450.000,00)	99,25
		0,00	59.550.000,00	0,00	59.550.000,00		
3.01 . 2.03.01 . 01 . 24 . 02	Pengembangan Bantuan Saprodi Budidaya untuk Masyarakat Prasejahtera	2.000.000,00	224.430.000,00	0,00	226.430.000,00	(1.256.000,00)	99,45
		1.000.000,00	224.174.000,00	0,00	225.174.000,00		

KODE	URAIAN URUSAN, ORGANISASI, PROGRAM DAN KEGIATAN	ANGGARAN				BERTAMBAH / (BERKURANG)	
		REALISASI					
		JENIS BELANJA			JUMLAH	(Rp)	(%)
		PEGAWAI	BARANG & JASA	MODAL			
1	2	3	4	5	6 = 3 + 4 + 5	7	8
3.02	Pariwisata	36.150.000,00	352.750.000,00	0,00	388.900.000,00	(2.903.500,00)	99,25
		36.150.000,00	349.846.500,00	0,00	385.996.500,00		
3.02 . 2.16.01	DINAS PEMUDA OLAH RAGA, PARIWISATA DAN KEBUDAYAAN	36.150.000,00	352.750.000,00	0,00	388.900.000,00	(2.903.500,00)	99,25
		36.150.000,00	349.846.500,00	0,00	385.996.500,00		
3.02 . 2.16.01 . 01	DINAS PEMUDA, OLAH RAGA, KEBUDAYAAN DAN PAR	36.150.000,00	352.750.000,00	0,00	388.900.000,00	(2.903.500,00)	99,25
		36.150.000,00	349.846.500,00	0,00	385.996.500,00		
3.02 . 2.16.01 . 01 . 15	Program pengembangan pasar pariwisata	36.150.000,00	228.350.000,00	0,00	264.500.000,00	(2.594.500,00)	99,02
		36.150.000,00	225.755.500,00	0,00	261.905.500,00		
3.02 . 2.16.01 . 01 . 15 . 02	Pemilihan Putra Putri Pariwisata Tingkat Provinsi dan Nasional	9.800.000,00	89.200.000,00	0,00	99.000.000,00	(730.000,00)	99,26
		9.800.000,00	88.470.000,00	0,00	98.270.000,00		
3.02 . 2.16.01 . 01 . 15 . 03	Mengikuti KALTENG EXPO	0,00	30.000.000,00	0,00	30.000.000,00	(20.000,00)	99,93
		0,00	29.980.000,00	0,00	29.980.000,00		
3.02 . 2.16.01 . 01 . 15 . 04	Pameran Stationer	0,00	15.000.000,00	0,00	15.000.000,00	0,00	100,00
		0,00	15.000.000,00	0,00	15.000.000,00		
3.02 . 2.16.01 . 01 . 15 . 05	Pembinaan/ Pengawasan Hotel, restoran, Rumah Makan/ Minum dan	0,00	20.000.000,00	0,00	20.000.000,00	(275.000,00)	98,63
		0,00	19.725.000,00	0,00	19.725.000,00		
3.02 . 2.16.01 . 01 . 15 . 06	Pemilihan Putra Putri Pariwisata Tingkat Kabupaten Barito Selatan	17.350.000,00	13.150.000,00	0,00	30.500.000,00	0,00	100,00
		17.350.000,00	13.150.000,00	0,00	30.500.000,00		
3.02 . 2.16.01 . 01 . 15 . 09	Pembuatan Perda TDUP	9.000.000,00	61.000.000,00	0,00	70.000.000,00	(1.569.500,00)	97,76
		9.000.000,00	59.430.500,00	0,00	68.430.500,00		
3.02 . 2.16.01 . 01 . 16	Program pengembangan destinasi pariwisata	0,00	45.000.000,00	0,00	45.000.000,00	(11.500,00)	99,97
		0,00	44.988.500,00	0,00	44.988.500,00		
3.02 . 2.16.01 . 01 . 16 . 01	Peningkatan dan Pemeliharaan Objek Wisata	0,00	25.000.000,00	0,00	25.000.000,00	(7.500,00)	99,97
		0,00	24.992.500,00	0,00	24.992.500,00		
3.02 . 2.16.01 . 01 . 16 . 02	Penggalian dan Dokumentasi Tempat Wisata yang	0,00	20.000.000,00	0,00	20.000.000,00	(4.000,00)	99,98
		0,00	19.996.000,00	0,00	19.996.000,00		
3.02 . 2.16.01 . 01 . 17	Program pengembangan Kemitraan	0,00	79.400.000,00	0,00	79.400.000,00	(297.500,00)	99,63
		0,00	79.102.500,00	0,00	79.102.500,00		
3.02 . 2.16.01 . 01 . 17 . 01	Pelaksanaan Pertemuan Teknis Pembangunan Kemitraan Pariwisata	0,00	19.400.000,00	0,00	19.400.000,00	(297.500,00)	98,47
		0,00	19.102.500,00	0,00	19.102.500,00		

KODE	URAIAN URUSAN, ORGANISASI, PROGRAM DAN KEGIATAN	ANGGARAN				BERTAMBAH / (BERKURANG)	
		REALISASI					
		JENIS BELANJA			JUMLAH	(Rp)	(%)
		PEGAWAI	BARANG & JASA	MODAL			
1	2	3	4	5	6 = 3 + 4 + 5	7	8
3.02 . 2.16.01 . 01 . 17 . 02	Pagelaran Seni Panggung Hiburan Wisata Sanggu	0,00	40.000.000,00	0,00	40.000.000,00	0,00	100,00
		0,00	40.000.000,00	0,00	40.000.000,00		
3.02 . 2.16.01 . 01 . 17 . 03	Peningkatan Peran Serta Masyarakat Dalam Bentuk POKDARWIS dalam	0,00	20.000.000,00	0,00	20.000.000,00	0,00	100,00
		0,00	20.000.000,00	0,00	20.000.000,00		
3.03	Pertanian	171.450.000,00	2.617.741.700,00	2.952.962.300,00	5.742.154.000,00	(87.098.375,00)	98,48
		169.500.000,00	2.537.483.625,00	2.948.072.000,00	5.655.055.625,00		
3.03 . 2.03.01	DINAS KETAHANAN PANGAN, PERTANIAN DAN PERIKANAN	171.450.000,00	2.617.741.700,00	2.952.962.300,00	5.742.154.000,00	(87.098.375,00)	98,48
		169.500.000,00	2.537.483.625,00	2.948.072.000,00	5.655.055.625,00		
3.03 . 2.03.01 . 01	DINAS KETAHANAN PANGAN, PERTANIAN DAN PERIK	171.450.000,00	2.617.741.700,00	2.952.962.300,00	5.742.154.000,00	(87.098.375,00)	98,48
		169.500.000,00	2.537.483.625,00	2.948.072.000,00	5.655.055.625,00		
3.03 . 2.03.01 . 01 . 15	Program Peningkatan Kesejahteraan Petani	14.100.000,00	283.900.000,00	0,00	298.000.000,00	(2.945.000,00)	99,01
		12.150.000,00	282.905.000,00	0,00	295.055.000,00		
3.03 . 2.03.01 . 01 . 15 . 01	Bantuan Benih Sayuran Dataran Rendah (SDR) (Pengentasan Kemiskinan)	0,00	50.000.000,00	0,00	50.000.000,00	0,00	100,00
		0,00	50.000.000,00	0,00	50.000.000,00		
3.03 . 2.03.01 . 01 . 15 . 02	Bantuan langsung Benih Ungul (BLBU) Padi Inbrida dan Saprodi Penunjang Padi Gogo	10.100.000,00	107.900.000,00	0,00	118.000.000,00	(1.838.000,00)	98,44
		8.550.000,00	107.612.000,00	0,00	116.162.000,00		
3.03 . 2.03.01 . 01 . 15 . 04	Bantuan Bibit Tanaman Buah-buahan	0,00	50.000.000,00	0,00	50.000.000,00	0,00	100,00
		0,00	50.000.000,00	0,00	50.000.000,00		
3.03 . 2.03.01 . 01 . 15 . 17	Bantuan Bibit Nenas Perigi	2.000.000,00	28.000.000,00	0,00	30.000.000,00	(207.000,00)	99,31
		2.000.000,00	27.793.000,00	0,00	29.793.000,00		
3.03 . 2.03.01 . 01 . 15 . 18	Bantuan Bibit Kakao	2.000.000,00	48.000.000,00	0,00	50.000.000,00	(900.000,00)	98,20
		1.600.000,00	47.500.000,00	0,00	49.100.000,00		
3.03 . 2.03.01 . 01 . 17	Program peningkatan pemasaran hasil produksi pertanian/perkebunan	13.100.000,00	277.270.000,00	10.000.000,00	300.370.000,00	(24.131.000,00)	91,97
		13.100.000,00	253.139.000,00	10.000.000,00	276.239.000,00		
3.03 . 2.03.01 . 01 . 17 . 01	Mengikuti Hari Pangan Sedunia (Tingkat Provinsi/Nasional)	0,00	0,00	0,00	0,00	0,00	0,00
		0,00	0,00	0,00	0,00		
3.03 . 2.03.01 . 01 . 17 . 02	Mengikuti Kalteng Ekspo dan Borneo Exotica	0,00	53.070.000,00	0,00	53.070.000,00	(22.050.000,00)	58,45
		0,00	31.020.000,00	0,00	31.020.000,00		
3.03 . 2.03.01 . 01 . 17 . 03	Parade Produk Pertanian (Dalam Rangka HUT Kemerdekaan RI)	0,00	40.000.000,00	0,00	40.000.000,00	0,00	100,00
		0,00	40.000.000,00	0,00	40.000.000,00		

KODE	URAIAN URUSAN, ORGANISASI, PROGRAM DAN KEGIATAN	ANGGARAN				BERTAMBAH / (BERKURANG)	
		REALISASI					
		JENIS BELANJA			JUMLAH	(Rp)	(%)
		PEGAWAI	BARANG & JASA	MODAL			
1	2	3	4	5	6 = 3 + 4 + 5	7	8
3.03 . 2.03.01 . 01 . 17 . 04	Gelar Produk Pertanian (Dalam rangka Hari Jadi Kabupaten Barito Selatan)	3.500.000,00	56.500.000,00	0,00	60.000.000,00	(1.550.000,00)	97,42
		3.500.000,00	54.950.000,00	0,00	58.450.000,00		
3.03 . 2.03.01 . 01 . 17 . 05	Pengolahan Informasi Permintaan Pasar atas Hasil Produksi Peternakan	6.000.000,00	24.000.000,00	0,00	30.000.000,00	0,00	100,00
		6.000.000,00	24.000.000,00	0,00	30.000.000,00		
3.03 . 2.03.01 . 01 . 17 . 06	Monitoring dan Pelaporan Harga TPH	3.600.000,00	16.400.000,00	10.000.000,00	30.000.000,00	(531.000,00)	98,23
		3.600.000,00	15.869.000,00	10.000.000,00	29.469.000,00		
3.03 . 2.03.01 . 01 . 17 . 07	Penanganan Pasca Panen Padi	0,00	87.300.000,00	0,00	87.300.000,00	0,00	100,00
		0,00	87.300.000,00	0,00	87.300.000,00		
3.03 . 2.03.01 . 01 . 19	<b>Program peningkatan produksi pertanian/perkebunan</b>	93.550.000,00	1.872.271.700,00	2.921.462.300,00	4.887.284.000,00	(51.304.236,00)	98,95
		93.550.000,00	1.825.832.764,00	2.916.597.000,00	4.835.979.764,00		
3.03 . 2.03.01 . 01 . 19 . 01	Peningkatan Pengelolaan Kegiatan DAK Bidang Pertanian	34.250.000,00	159.000.000,00	0,00	193.250.000,00	(175.000,00)	99,91
		34.250.000,00	158.825.000,00	0,00	193.075.000,00		
3.03 . 2.03.01 . 01 . 19 . 02	Knsultasi, Pertemuan, Rapat-rapat Kegiatan Tanaman Pangan, Holtikultura dan Sarana Prasarana	0,00	130.000.000,00	0,00	130.000.000,00	0,00	100,00
		0,00	130.000.000,00	0,00	130.000.000,00		
3.03 . 2.03.01 . 01 . 19 . 03	Peningkatan Pengelolaan Kegiatan Tugas Pembantuan Ditjen PSP	5.900.000,00	74.100.000,00	0,00	80.000.000,00	0,00	100,00
		5.900.000,00	74.100.000,00	0,00	80.000.000,00		
3.03 . 2.03.01 . 01 . 19 . 04	Peningkatan Pengelolaan Kegiatan Tugas Pembantuan Ditjen Tanaman Pangan	8.200.000,00	51.800.000,00	0,00	60.000.000,00	(122.000,00)	99,80
		8.200.000,00	51.678.000,00	0,00	59.878.000,00		
3.03 . 2.03.01 . 01 . 19 . 05	Inventarisasi, Pangamatan dan Pembinaan OPT Terpadu/Monitoring OPT	7.100.000,00	42.900.000,00	0,00	50.000.000,00	0,00	100,00
		7.100.000,00	42.900.000,00	0,00	50.000.000,00		
3.03 . 2.03.01 . 01 . 19 . 06	Penguatan Brigade Proteksi	3.100.000,00	66.900.000,00	0,00	70.000.000,00	0,00	100,00
		3.100.000,00	66.900.000,00	0,00	70.000.000,00		
3.03 . 2.03.01 . 01 . 19 . 07	Pengembangan Perbenihan/Pembibitan (Operasional Balai Benih Padi dan Palawija)	0,00	75.000.000,00	0,00	75.000.000,00	(2.000,00)	100,00
		0,00	74.998.000,00	0,00	74.998.000,00		
3.03 . 2.03.01 . 01 . 19 . 08	Pengembangan Perbenihan/Perbibitan (Operasional Balai Benih Hortikultura)	0,00	75.000.000,00	0,00	75.000.000,00	(870.000,00)	98,84
		0,00	74.130.000,00	0,00	74.130.000,00		
3.03 . 2.03.01 . 01 . 19 . 09	Dana Alokasi Khusus (DAK) sub Bidang Pertanian	0,00	137.971.700,00	2.621.462.300,00	2.759.434.000,00	(5.535.300,00)	99,80
		0,00	136.971.700,00	2.616.927.000,00	2.753.898.700,00		



KODE	URAIAN URUSAN, ORGANISASI, PROGRAM DAN KEGIATAN	ANGGARAN				BERTAMBAH / (BERKURANG)	
		REALISASI					
		JENIS BELANJA			JUMLAH	(Rp)	(%)
		PEGAWAI	BARANG & JASA	MODAL			
1	2	3	4	5	6 = 3 + 4 + 5	7	8
3.03 . 2.03.01 . 01 . 19 . 10	Pengembangan UPTD BP-HMT	0,00	70.000.000,00	0,00	70.000.000,00	(162.000,00)	99,77
		0,00	69.838.000,00	0,00	69.838.000,00		
3.03 . 2.03.01 . 01 . 19 . 11	Pengembangan Perbenihan/Perbibitan UPTD Balai Benih Perkebunan Dangka	11.400.000,00	108.600.000,00	0,00	120.000.000,00	(4.734.500,00)	96,05
		11.400.000,00	103.865.500,00	0,00	115.265.500,00		
3.03 . 2.03.01 . 01 . 19 . 12	Pengembangan UPTD Rumah Potong Hewan (RPH)	0,00	50.000.000,00	0,00	50.000.000,00	(4.683.436,00)	90,63
		0,00	45.316.564,00	0,00	45.316.564,00		
3.03 . 2.03.01 . 01 . 19 . 13	Bantuan Penyegaran Ternak kepada Masyarakat (Pengentasan Kemiskinan)	2.400.000,00	188.600.000,00	0,00	191.000.000,00	(135.000,00)	99,93
		2.400.000,00	188.465.000,00	0,00	190.865.000,00		
3.03 . 2.03.01 . 01 . 19 . 14	Konsultasi, Koordinasi, Pertemuan dan Rapat-rapat Kegiatan Peternakan	0,00	100.000.000,00	0,00	100.000.000,00	0,00	100,00
		0,00	100.000.000,00	0,00	100.000.000,00		
3.03 . 2.03.01 . 01 . 19 . 15	Konsultasi, Koordinasi, Pertemuan dan Rapat-rapat Kegiatan Perkebunan	0,00	95.000.000,00	0,00	95.000.000,00	0,00	100,00
		0,00	95.000.000,00	0,00	95.000.000,00		
3.03 . 2.03.01 . 01 . 19 . 16	Pembinaan, monitoring dan evaluasi Pengembangan PBS	0,00	55.000.000,00	0,00	55.000.000,00	0,00	100,00
		0,00	55.000.000,00	0,00	55.000.000,00		
3.03 . 2.03.01 . 01 . 19 . 17	Pengelolaan Kebun Induk 20 Ha dan Kebun Percontohan 8 Ha	7.200.000,00	182.800.000,00	0,00	190.000.000,00	(32.290.000,00)	83,01
		7.200.000,00	150.510.000,00	0,00	157.710.000,00		
3.03 . 2.03.01 . 01 . 19 . 18	Pengelolaan Kebun Entris 4 Ha	0,00	60.000.000,00	0,00	60.000.000,00	(1.860.000,00)	96,90
		0,00	58.140.000,00	0,00	58.140.000,00		
3.03 . 2.03.01 . 01 . 19 . 19	Pembinaan Pengelolaan Pasca Panen dan Pengelolaan Hasil (Perkebunan)	0,00	60.000.000,00	0,00	60.000.000,00	0,00	100,00
		0,00	60.000.000,00	0,00	60.000.000,00		
3.03 . 2.03.01 . 01 . 19 . 20	Pengembangan dan Peningkatan Pelayanan Inseminasi Buatan (IB)	4.000.000,00	46.500.000,00	0,00	50.500.000,00	(25.000,00)	99,95
		4.000.000,00	46.475.000,00	0,00	50.475.000,00		
3.03 . 2.03.01 . 01 . 19 . 38	Penyediaan Sarana dan Prasarana Pertanian	10.000.000,00	43.100.000,00	300.000.000,00	353.100.000,00	(710.000,00)	99,80
		10.000.000,00	42.720.000,00	299.670.000,00	352.390.000,00		
3.03 . 2.03.01 . 01 . 21	<b>Program pencegahan dan penanggulangan penyakit ternak</b>	50.700.000,00	184.300.000,00	21.500.000,00	256.500.000,00	(8.718.139,00)	96,60
		50.700.000,00	175.606.861,00	21.475.000,00	247.781.861,00		
3.03 . 2.03.01 . 01 . 21 . 01	Pemeliharaan kesehatan dan pencegahan penyakit menular ternak	46.600.000,00	60.900.000,00	18.000.000,00	125.500.000,00	(127.600,00)	99,90
		46.600.000,00	60.772.400,00	18.000.000,00	125.372.400,00		
3.03 . 2.03.01 . 01 . 21 . 02	Sosialisasi Penanggulangan Rabies	4.100.000,00	46.900.000,00	0,00	51.000.000,00	0,00	100,00
		4.100.000,00	46.900.000,00	0,00	51.000.000,00		

KODE	URAIAN URUSAN, ORGANISASI, PROGRAM DAN KEGIATAN	ANGGARAN				BERTAMBAH / (BERKURANG)	
		REALISASI					
		JENIS BELANJA			JUMLAH	(Rp)	(%)
		PEGAWAI	BARANG & JASA	MODAL			
1	2	3	4	5	6 = 3 + 4 + 5	7	8
3.03 . 2.03.01 . 01 . 21 . 03	Pengembangan UPTD Puskesmas Pamangka	0,00	36.500.000,00	3.500.000,00	40.000.000,00	(4.811.539,00)	87,97
		0,00	31.713.461,00	3.475.000,00	35.188.461,00		
3.03 . 2.03.01 . 01 . 21 . 04	Pengembangan UPTD Poskeswan dan PB-HMT Rantau Kujang	0,00	40.000.000,00	0,00	40.000.000,00	(3.779.000,00)	90,55
		0,00	36.221.000,00	0,00	36.221.000,00		
3.06	Perdagangan	714.150.000,00	1.891.627.564,00	2.515.216.306,00	5.120.993.870,00	(606.318.110,00)	88,16
		707.850.000,00	1.863.475.760,00	1.943.350.000,00	4.514.675.760,00		
3.06 . 2.11.01	DINAS PERDAGANGAN, KOPERASI USAHA KECIL DAN MENENGAH	714.150.000,00	1.891.627.564,00	2.515.216.306,00	5.120.993.870,00	(606.318.110,00)	88,16
		707.850.000,00	1.863.475.760,00	1.943.350.000,00	4.514.675.760,00		
3.06 . 2.11.01 . 01	DINAS PERDAGANGAN, KOPERASI DAN USAHA MIKRO	714.150.000,00	1.891.627.564,00	2.515.216.306,00	5.120.993.870,00	(606.318.110,00)	88,16
		707.850.000,00	1.863.475.760,00	1.943.350.000,00	4.514.675.760,00		
3.06 . 2.11.01 . 01 . 15	Program perlindungan konsumen dan pengamanan perdagangan	493.500.000,00	372.512.564,00	0,00	866.012.564,00	(1.712.704,00)	99,80
		493.500.000,00	370.799.860,00	0,00	864.299.860,00		
3.06 . 2.11.01 . 01 . 15 . 05	Pengawasan Barang Dalam Keadaan Terbunkus	0,00	25.000.000,00	0,00	25.000.000,00	(94.000,00)	99,62
		0,00	24.906.000,00	0,00	24.906.000,00		
3.06 . 2.11.01 . 01 . 15 . 06	Pendukung Kegiatan Operasional BPSK	30.000.000,00	20.000.000,00	0,00	50.000.000,00	(20.000,00)	99,96
		30.000.000,00	19.980.000,00	0,00	49.980.000,00		
3.06 . 2.11.01 . 01 . 15 . 07	Pemantauan Barang Kadaluarsa Menghadapi Hari Besar Keagamaan	0,00	30.000.000,00	0,00	30.000.000,00	(12.000,00)	99,96
		0,00	29.988.000,00	0,00	29.988.000,00		
3.06 . 2.11.01 . 01 . 15 . 08	Tera / Tera Ulang di Kab. Barsel	0,00	50.000.000,00	0,00	50.000.000,00	(42.000,00)	99,92
		0,00	49.958.000,00	0,00	49.958.000,00		
3.06 . 2.11.01 . 01 . 15 . 09	Pemantauan Barang Beredar / Jasa dan Non Pangan	0,00	70.000.000,00	0,00	70.000.000,00	(70.000,00)	99,90
		0,00	69.930.000,00	0,00	69.930.000,00		
3.06 . 2.11.01 . 01 . 15 . 10	Pendataan UTTP	0,00	25.000.000,00	0,00	25.000.000,00	0,00	100,00
		0,00	25.000.000,00	0,00	25.000.000,00		
3.06 . 2.11.01 . 01 . 15 . 11	Pengawasan Kemetrolgian (UTTP)	0,00	40.000.000,00	0,00	40.000.000,00	(2.000,00)	100,00
		0,00	39.998.000,00	0,00	39.998.000,00		
3.06 . 2.11.01 . 01 . 15 . 12	Pendukung Unit Pelayanan Teknis Daerah (UPTD)	460.800.000,00	90.212.564,00	0,00	551.012.564,00	(1.472.704,00)	99,73
		460.800.000,00	88.739.860,00	0,00	549.539.860,00		
3.06 . 2.11.01 . 01 . 15 . 14	Sosialisasi Kemetrolgian (Perubahan)	2.700.000,00	22.300.000,00	0,00	25.000.000,00	0,00	100,00
		2.700.000,00	22.300.000,00	0,00	25.000.000,00		

KODE	URAIAN URUSAN, ORGANISASI, PROGRAM DAN KEGIATAN	ANGGARAN				BERTAMBAH / (BERKURANG)	
		REALISASI					
		JENIS BELANJA			JUMLAH	(Rp)	(%)
		PEGAWAI	BARANG & JASA	MODAL			
1	2	3	4	5	6 = 3 + 4 + 5	7	8
3.06 . 2.11.01 . 01 . 22	<b>Program Pembinaan Dagang Kecil dan Menengah (DKM)</b>	220.650.000,00	1.519.115.000,00	2.515.216.306,00	4.254.981.306,00	(604.605.406,00)	85,79
		214.350.000,00	1.492.675.900,00	1.943.350.000,00	3.650.375.900,00		
3.06 . 2.11.01 . 01 . 22 . 01	Pemantauan Distribusi dan Harga Sembako	23.000.000,00	87.000.000,00	0,00	110.000.000,00	(11.000,00)	99,99
		23.000.000,00	86.989.000,00	0,00	109.989.000,00		
3.06 . 2.11.01 . 01 . 22 . 02	Pendataan Pasar Desa	0,00	45.000.000,00	0,00	45.000.000,00	0,00	100,00
		0,00	45.000.000,00	0,00	45.000.000,00		
3.06 . 2.11.01 . 01 . 22 . 03	Pameran Potensi Daerah	19.000.000,00	129.000.000,00	0,00	148.000.000,00	0,00	100,00
		19.000.000,00	129.000.000,00	0,00	148.000.000,00		
3.06 . 2.11.01 . 01 . 22 . 04	Pendukung Kegiatan DAK	38.300.000,00	108.700.000,00	0,00	147.000.000,00	(152.100,00)	99,90
		38.300.000,00	108.547.900,00	0,00	146.847.900,00		
3.06 . 2.11.01 . 01 . 22 . 05	Pembangunan/Rehab Pasar Tradisional (DAK)	10.100.000,00	12.115.000,00	1.650.000.000,00	1.672.215.000,00	(55.070.000,00)	96,71
		10.100.000,00	12.045.000,00	1.595.000.000,00	1.617.145.000,00		
3.06 . 2.11.01 . 01 . 22 . 06	Pengawasan BBM dan Operasi Minyak Tanah	17.000.000,00	63.000.000,00	0,00	80.000.000,00	0,00	100,00
		17.000.000,00	63.000.000,00	0,00	80.000.000,00		
3.06 . 2.11.01 . 01 . 22 . 07	Pertemuan Teknis Pengembangan DKM	0,00	100.000.000,00	0,00	100.000.000,00	(58.800,00)	99,94
		0,00	99.941.200,00	0,00	99.941.200,00		
3.06 . 2.11.01 . 01 . 22 . 08	Peningkatan Kegiatan Pameran Dalam Rangka HUT Kabupaten Barito Selatan Tahun 2017	42.900.000,00	257.100.000,00	0,00	300.000.000,00	(500.000,00)	99,83
		42.900.000,00	256.600.000,00	0,00	299.500.000,00		
3.06 . 2.11.01 . 01 . 22 . 09	Pasar Murah Menjelang Hari Besar Keagamaan (Idul Fitri dan Natal 2017)	5.800.000,00	419.400.000,00	0,00	425.200.000,00	(304.000,00)	99,93
		5.800.000,00	419.096.000,00	0,00	424.896.000,00		
3.06 . 2.11.01 . 01 . 22 . 11	Penyuluhan Komoditi Ekspor (Karet dan Rotan)	0,00	30.000.000,00	0,00	30.000.000,00	(1.000,00)	100,00
		0,00	29.999.000,00	0,00	29.999.000,00		
3.06 . 2.11.01 . 01 . 22 . 13	Monitoring dan Evaluasi Pasar Desa/Daerah/Tradisional	0,00	30.000.000,00	0,00	30.000.000,00	(1.000,00)	100,00
		0,00	29.999.000,00	0,00	29.999.000,00		
3.06 . 2.11.01 . 01 . 22 . 14	Peningkatan Pelaporan dan Peremajaan data DKM	0,00	25.000.000,00	0,00	25.000.000,00	(2.000,00)	99,99
		0,00	24.998.000,00	0,00	24.998.000,00		
3.06 . 2.11.01 . 01 . 22 . 16	Pembangunan/Rehab/Penimbunan/Penataan Lokasi Pasar Desa/Daerah/Tradisional-Dana APBD II	27.200.000,00	52.600.000,00	865.216.306,00	945.016.306,00	(544.402.306,00)	42,39
		24.900.000,00	27.364.000,00	348.350.000,00	400.614.000,00		

KODE	URAIAN URUSAN, ORGANISASI, PROGRAM DAN KEGIATAN	ANGGARAN				BERTAMBAH / (BERKURANG)	
		REALISASI					
		JENIS BELANJA			JUMLAH	(Rp)	(%)
		PEGAWAI	BARANG & JASA	MODAL			
1	2	3	4	5	6 = 3 + 4 + 5	7	8
3.06 . 2.11.01 . 01 . 22 . 17	Peningkatan Kegiatan Tugas Pembantuan (TP)	29.550.000,00	99.200.000,00	0,00	128.750.000,00	(4.040.500,00)	96,86
		25.550.000,00	99.159.500,00	0,00	124.709.500,00		
3.06 . 2.11.01 . 01 . 22 . 18	Peningkatan Pembentukan Pasar Tertib Ukur	7.800.000,00	61.000.000,00	0,00	68.800.000,00	(62.700,00)	99,91
		7.800.000,00	60.937.300,00	0,00	68.737.300,00		
3.07	Perindustrian	66.100.000,00	610.287.100,00	435.000.000,00	1.111.387.100,00	(22.627.896,00)	97,96
		66.100.000,00	609.054.204,00	413.605.000,00	1.088.759.204,00		
3.07 . 2.11.01	DINAS PERDAGANGAN, KOPERASI USAHA KECIL DAN MENENGAH	66.100.000,00	610.287.100,00	435.000.000,00	1.111.387.100,00	(22.627.896,00)	97,96
		66.100.000,00	609.054.204,00	413.605.000,00	1.088.759.204,00		
3.07 . 2.11.01 . 01	DINAS PERDAGANGAN, KOPERASI DAN USAHA MIKRO	66.100.000,00	610.287.100,00	435.000.000,00	1.111.387.100,00	(22.627.896,00)	97,96
		66.100.000,00	609.054.204,00	413.605.000,00	1.088.759.204,00		
3.07 . 2.11.01 . 01 . 25	Program Pembinaan Industri Kecil dan Menengah (IKM)	66.100.000,00	610.287.100,00	435.000.000,00	1.111.387.100,00	(22.627.896,00)	97,96
		66.100.000,00	609.054.204,00	413.605.000,00	1.088.759.204,00		
3.07 . 2.11.01 . 01 . 25 . 01	Pemetaan, Pendataan dan Identifikasi untuk Pembaharuan Direktori Data Industri Kecil dan Menengah (IKM) Kab. Barsing	0,00	46.000.000,00	0,00	46.000.000,00	0,00	100,00
		0,00	46.000.000,00	0,00	46.000.000,00		
3.07 . 2.11.01 . 01 . 25 . 02	Pemeliharaan/Perawatan Gudang Rotan dan Optimalisasi Mesin/Peralatan Industri Pengolahan Rotan Jelapat	6.000.000,00	8.187.100,00	0,00	14.187.100,00	(100,00)	100,00
		6.000.000,00	8.187.000,00	0,00	14.187.000,00		
3.07 . 2.11.01 . 01 . 25 . 03	Konsultasi/Koordinasi dan Rapat-Rapat Bidang IKM	0,00	80.000.000,00	0,00	80.000.000,00	0,00	100,00
		0,00	80.000.000,00	0,00	80.000.000,00		
3.07 . 2.11.01 . 01 . 25 . 04	Promosi/Pameran Potensi Produk Unggulan Daerah dan Andalan IKM	8.000.000,00	135.000.000,00	0,00	143.000.000,00	0,00	100,00
		8.000.000,00	135.000.000,00	0,00	143.000.000,00		
3.07 . 2.11.01 . 01 . 25 . 05	Penyuluhan, Pembinaan/Pengembangan untuk Pelaku Usaha Industri Kecil dan Menengah (IKM)	0,00	46.000.000,00	0,00	46.000.000,00	0,00	100,00
		0,00	46.000.000,00	0,00	46.000.000,00		
3.07 . 2.11.01 . 01 . 25 . 06	Pameran Kalteng Quality Expo 2017	7.000.000,00	83.000.000,00	0,00	90.000.000,00	0,00	100,00
		7.000.000,00	83.000.000,00	0,00	90.000.000,00		
3.07 . 2.11.01 . 01 . 25 . 07	Mengikuti/Menghadiri HUT Dekranas Ke-37 Tahun 2017, dan Gelar Promosi/Pameran Serta Rapat-Rapat Dekranasda	5.000.000,00	71.200.000,00	0,00	76.200.000,00	0,00	100,00
		5.000.000,00	71.200.000,00	0,00	76.200.000,00		
3.07 . 2.11.01 . 01 . 25 . 08	Monitoring dan Evaluasi Industri Kecil dan Menengah (IKM)	0,00	46.000.000,00	0,00	46.000.000,00	0,00	100,00
		0,00	46.000.000,00	0,00	46.000.000,00		

KODE	URAIAN URUSAN, ORGANISASI, PROGRAM DAN KEGIATAN	ANGGARAN				BERTAMBAH / (BERKURANG)	
		REALISASI					
		JENIS BELANJA			JUMLAH	(Rp)	(%)
		PEGAWAI	BARANG & JASA	MODAL			
1	2	3	4	5	6 = 3 + 4 + 5	7	8
3.07 . 2.11.01 . 01 . 25 . 09	Pemeliharaan/Perawatan, Pembelian Barang dan Optimalisasi Gedung Showroom Dekranasda Kab. Barsel	24.000.000,00	6.000.000,00	0,00	30.000.000,00	(1.232.700,00)	95,89
		24.000.000,00	4.767.300,00	0,00	28.767.300,00		
3.07 . 2.11.01 . 01 . 25 . 11	Revitalisasi/Rehab Kantor Pengelola dan Administrasi UPT Sentra IKM Pengolahan Rotan Jelapat (DAK)	0,00	20.000.000,00	435.000.000,00	455.000.000,00	(21.395.000,00)	95,30
		0,00	20.000.000,00	413.605.000,00	433.605.000,00		
3.07 . 2.11.01 . 01 . 25 . 12	Pendukung Revitalisasi / Rehab Kantor Pengelola dan Administrasi UPT Sentra IKM Pengolahan Rotan Jelapat	13.100.000,00	24.900.000,00	0,00	38.000.000,00	(92,00)	100,00
		13.100.000,00	24.899.908,00	0,00	37.999.908,00		
3.07 . 2.11.01 . 01 . 25 . 13	Promosi/Pameran Nusantara Expo dan Forum Seni Budaya dan Produk-Produk Daerah Tahun 2017 di Anjungan Kalteng TMII Jakarta (Perubahan)	3.000.000,00	34.000.000,00	0,00	37.000.000,00	(4,00)	100,00
		3.000.000,00	33.999.996,00	0,00	36.999.996,00		
3.07 . 2.11.01 . 01 . 25 . 14	Konsultasi Revitalisasi/Rehab Kantor Pengelola dan Administrasi UPT Sentra IKM Pengolahan Rotan Jelapat (DAK) Tahun 2017 (Perubahan)	0,00	10.000.000,00	0,00	10.000.000,00	0,00	100,00
		0,00	10.000.000,00	0,00	10.000.000,00		
4	Urusan Pemerintahan Fungsi Penunjang	13.732.137.000,00	64.073.762.309,00	12.726.453.000,00	90.532.352.309,00	(4.835.519.437,00)	94,66
		12.727.220.150,00	60.626.000.038,00	12.343.612.684,00	85.696.832.872,00		
4.01	Administrasi Pemerintahan	10.063.894.000,00	44.246.780.009,00	9.734.310.000,00	64.044.984.009,00	(3.523.784.654,00)	94,50
		9.176.585.400,00	41.869.468.977,00	9.475.144.978,00	60.521.199.355,00		
4.01 . 4.01.03	SEKRETARIAT DAERAH	6.687.849.000,00	21.744.809.900,00	8.196.170.000,00	36.628.828.900,00	(2.096.590.111,00)	94,28
		5.863.361.400,00	20.720.947.411,00	7.947.929.978,00	34.532.238.789,00		
4.01 . 4.01.03 . 01	SEKRETARIAT DAERAH	6.687.849.000,00	21.744.809.900,00	8.196.170.000,00	36.628.828.900,00	(2.096.590.111,00)	94,28
		5.863.361.400,00	20.720.947.411,00	7.947.929.978,00	34.532.238.789,00		
4.01 . 4.01.03 . 01 . 01	Program Pelayanan Administrasi Perkantoran	3.199.790.000,00	4.922.500.000,00	320.000.000,00	8.442.290.000,00	(818.890.810,00)	90,30
		2.539.425.000,00	4.764.919.065,00	319.055.125,00	7.623.399.190,00		
4.01 . 4.01.03 . 01 . 01 . 01	Penyediaan jasa surat menyurat	0,00	79.000.000,00	0,00	79.000.000,00	(500,00)	100,00
		0,00	78.999.500,00	0,00	78.999.500,00		
4.01 . 4.01.03 . 01 . 01 . 02	Penyediaan jasa komunikasi, sumber daya air dan listrik	0,00	945.000.000,00	0,00	945.000.000,00	(97.973.408,00)	89,63
		0,00	847.026.592,00	0,00	847.026.592,00		
4.01 . 4.01.03 . 01 . 01 . 03	Penyediaan jasa peralatan dan perlengkapan kantor	0,00	86.000.000,00	320.000.000,00	406.000.000,00	(18.224.875,00)	95,51
		0,00	68.720.000,00	319.055.125,00	387.775.125,00		

KODE	URAIAN URUSAN, ORGANISASI, PROGRAM DAN KEGIATAN	ANGGARAN				BERTAMBAH / (BERKURANG)	
		REALISASI					
		JENIS BELANJA			JUMLAH	(Rp)	(%)
		PEGAWAI	BARANG & JASA	MODAL			
1	2	3	4	5	6 = 3 + 4 + 5	7	8
4.01 . 4.01.03 . 01 . 01 . 07	Kegiatan penyediaan jasa administrasi keuangan	437.640.000,00	23.500.000,00	0,00	461.140.000,00	(747.300,00)	99,84
		436.920.000,00	23.472.700,00	0,00	460.392.700,00		
4.01 . 4.01.03 . 01 . 01 . 10	Penyediaan alat tulis kantor	0,00	394.500.000,00	0,00	394.500.000,00	(19.025,00)	100,00
		0,00	394.480.975,00	0,00	394.480.975,00		
4.01 . 4.01.03 . 01 . 01 . 11	Penyediaan barang cetakan, penggandaan dan photo copy	0,00	225.000.000,00	0,00	225.000.000,00	(1.040.250,00)	99,54
		0,00	223.959.750,00	0,00	223.959.750,00		
4.01 . 4.01.03 . 01 . 01 . 12	Penyediaan komponen instalasi listrik/penerangan bangunan kantor	0,00	220.000.000,00	0,00	220.000.000,00	(5.500,00)	100,00
		0,00	219.994.500,00	0,00	219.994.500,00		
4.01 . 4.01.03 . 01 . 01 . 17	Penyediaan makanan dan minuman	0,00	1.023.500.000,00	0,00	1.023.500.000,00	(16.660.300,00)	98,37
		0,00	1.006.839.700,00	0,00	1.006.839.700,00		
4.01 . 4.01.03 . 01 . 01 . 18	Rapat-rapat koordinasi dan konsultasi ke luar daerah	0,00	870.000.000,00	0,00	870.000.000,00	(9.803.890,00)	98,87
		0,00	860.196.110,00	0,00	860.196.110,00		
4.01 . 4.01.03 . 01 . 01 . 30	Penyediaan Jasa Tenaga Kontrak / Honorer	2.168.750.000,00	2.900.000,00	0,00	2.171.650.000,00	(508.102.000,00)	76,60
		1.660.650.000,00	2.898.000,00	0,00	1.663.548.000,00		
4.01 . 4.01.03 . 01 . 01 . 31	Rapat-rapat Koordinasi dan Konsultasi Keuangan dan Aset	0,00	43.500.000,00	0,00	43.500.000,00	(2.674.750,00)	93,85
		0,00	40.825.250,00	0,00	40.825.250,00		
4.01 . 4.01.03 . 01 . 01 . 32	monitoring dan Evaluasi Keuangan dan Aset	0,00	30.000.000,00	0,00	30.000.000,00	(42.250,00)	99,86
		0,00	29.957.750,00	0,00	29.957.750,00		
4.01 . 4.01.03 . 01 . 01 . 59	Pembinaan Monitoring dan Evaluasi	0,00	250.000.000,00	0,00	250.000.000,00	(4.692.890,00)	98,12
		0,00	245.307.110,00	0,00	245.307.110,00		
4.01 . 4.01.03 . 01 . 01 . 92	Kegiatan Staf Ahli Bupati Barito Selatan	0,00	200.000.000,00	0,00	200.000.000,00	(92.572,00)	99,95
		0,00	199.907.428,00	0,00	199.907.428,00		
4.01 . 4.01.03 . 01 . 01 . 93	Peningkatan Kapasitas Pelayanan Kinerja Aparatur	516.000.000,00	2.000.000,00	0,00	518.000.000,00	(151.567.500,00)	70,74
		364.455.000,00	1.977.500,00	0,00	366.432.500,00		
4.01 . 4.01.03 . 01 . 01 . 94	Penyediaan Bahan Makanan dan Minuman Rumah Jabatan Bupati dan Wakil Bupati	0,00	512.000.000,00	0,00	512.000.000,00	(7.243.800,00)	98,59
		0,00	504.756.200,00	0,00	504.756.200,00		
4.01 . 4.01.03 . 01 . 01 . 95	Peningkatan Kapasitas pelayanan Kinerja Pengelolaan Barang Lingkup Setda Barsel	77.400.000,00	15.600.000,00	0,00	93.000.000,00	0,00	100,00
		77.400.000,00	15.600.000,00	0,00	93.000.000,00		
4.01 . 4.01.03 . 01 . 02	Program Peningkatan Sarana dan Prasarana Aparatur	15.400.000,00	4.486.441.000,00	5.888.700.000,00	10.390.541.000,00	(413.180.468,00)	96,02
		15.400.000,00	4.317.522.607,00	5.644.437.925,00	9.977.360.532,00		

KODE	URAIAN URUSAN, ORGANISASI, PROGRAM DAN KEGIATAN	ANGGARAN				BERTAMBAH / (BERKURANG)	
		REALISASI					
		JENIS BELANJA			JUMLAH	(Rp)	(%)
		PEGAWAI	BARANG & JASA	MODAL			
1	2	3	4	5	6 = 3 + 4 + 5	7	8
4.01 . 4.01.03 . 01 . 02 . 30	Pemeliharaan rutin/berkala kendaraan dinas/operasional (Air/Darat)	0,00	1.568.500.000,00	0,00	1.568.500.000,00	(48.754.050,00)	96,89
		0,00	1.519.745.950,00	0,00	1.519.745.950,00		
4.01 . 4.01.03 . 01 . 02 . 80	Pengadaan Kelengkapan Rumah Jabatan Bupati/ Wakil Bupati	0,00	0,00	614.000.000,00	614.000.000,00	(3.487.600,00)	99,43
		0,00	0,00	610.512.400,00	610.512.400,00		
4.01 . 4.01.03 . 01 . 02 . 81	Pemeliharaan Rutin/ Berkala Rumah Jabatan Bupati/ Wakil Bupati/ Rumah Dinas Sekda	0,00	0,00	256.400.000,00	256.400.000,00	(729.675,00)	99,72
		0,00	0,00	255.670.325,00	255.670.325,00		
4.01 . 4.01.03 . 01 . 02 . 82	Pemeliharaan Peralatan dn Perbaikan Peralatan Rumah Tangga Bupati dan Wakil Bupati dan Sekda	0,00	207.100.000,00	0,00	207.100.000,00	(30.028.133,00)	85,50
		0,00	177.071.867,00	0,00	177.071.867,00		
4.01 . 4.01.03 . 01 . 02 . 83	Pemeliharaan rutin/berkala Barang Inventaris Kantor Sekretariat Daerah	0,00	200.000.000,00	0,00	200.000.000,00	(5.000,00)	100,00
		0,00	199.995.000,00	0,00	199.995.000,00		
4.01 . 4.01.03 . 01 . 02 . 84	Pemeliharaan Gedung Kantor Sekretariat Daerah	3.700.000,00	582.600.000,00	0,00	586.300.000,00	(5.148.450,00)	99,12
		3.700.000,00	577.451.550,00	0,00	581.151.550,00		
4.01 . 4.01.03 . 01 . 02 . 85	Pemeliharaan rutin/berkala Mobil Bupati dan Wakil Bupati	0,00	1.013.000.000,00	0,00	1.013.000.000,00	(78.006.760,00)	92,30
		0,00	934.993.240,00	0,00	934.993.240,00		
4.01 . 4.01.03 . 01 . 02 . 86	Pembangunan Gudang Peralatan Kantor	10.000.000,00	0,00	190.000.000,00	200.000.000,00	(305.000,00)	99,85
		10.000.000,00	0,00	189.695.000,00	199.695.000,00		
4.01 . 4.01.03 . 01 . 02 . 87	Pemeliharaan Rutin Berkala GPU Jaro Pirarahan	0,00	0,00	200.000.000,00	200.000.000,00	(330.000,00)	99,84
		0,00	0,00	199.670.000,00	199.670.000,00		
4.01 . 4.01.03 . 01 . 02 . 89	Pengadaan AC Jaro Pirarahan	0,00	0,00	155.000.000,00	155.000.000,00	(1.900.000,00)	98,77
		0,00	0,00	153.100.000,00	153.100.000,00		
4.01 . 4.01.03 . 01 . 02 . 90	Pengadaan Akses Internet untuk LPSE Kab. Barsel	0,00	400.026.000,00	0,00	400.026.000,00	0,00	100,00
		0,00	400.026.000,00	0,00	400.026.000,00		
4.01 . 4.01.03 . 01 . 02 . 92	Penyediaan Sewa Peralatan dan Perlengkapan Lainnya	0,00	221.915.000,00	0,00	221.915.000,00	(1.655.000,00)	99,25
		0,00	220.260.000,00	0,00	220.260.000,00		
4.01 . 4.01.03 . 01 . 02 . 93	Pengadaan Tanaman Hias dan Pemelhaannya	1.700.000,00	78.300.000,00	0,00	80.000.000,00	(650.000,00)	99,19
		1.700.000,00	77.650.000,00	0,00	79.350.000,00		
4.01 . 4.01.03 . 01 . 02 . 94	Pengadaan Kendaraan Dinas Operasional Roda 4 (Empat) 3 Unit Untuk Asisten	0,00	0,00	945.000.000,00	945.000.000,00	(20.440.000,00)	97,84
		0,00	0,00	924.560.000,00	924.560.000,00		

KODE	URAIAN URUSAN, ORGANISASI, PROGRAM DAN KEGIATAN	ANGGARAN				BERTAMBAH / (BERKURANG)	
		REALISASI					
		JENIS BELANJA			JUMLAH	(Rp)	(%)
		PEGAWAI	BARANG & JASA	MODAL			
1	2	3	4	5	6 = 3 + 4 + 5	7	8
4.01 . 4.01.03 . 01 . 02 . 96	Pemeliharaan sarana/ prasarana LPSE Kab. Barsel	0,00	15.000.000,00	15.000.000,00	30.000.000,00	(376.000,00)	98,75
		0,00	14.964.000,00	14.660.000,00	29.624.000,00		
4.01 . 4.01.03 . 01 . 02 . 97	Rehab Berat Garace Speed Boad	0,00	0,00	200.000.000,00	200.000.000,00	(250.000,00)	99,88
		0,00	0,00	199.750.000,00	199.750.000,00		
4.01 . 4.01.03 . 01 . 02 . 98	Pengadaan Menara Triangle LPSE Barito Selatan (Perubahan)	0,00	0,00	50.000.000,00	50.000.000,00	(200.000,00)	99,60
		0,00	0,00	49.800.000,00	49.800.000,00		
4.01 . 4.01.03 . 01 . 02 . 110	Pemeliharaan Rutin/ Berkala Guest House Rujab Bupati dan Wakil Bupati (Perubahan)	0,00	0,00	175.200.000,00	175.200.000,00	(440.000,00)	99,75
		0,00	0,00	174.760.000,00	174.760.000,00		
4.01 . 4.01.03 . 01 . 02 . 111	Pengadaan Peralatan dan Perlengkapan Guest House Rujab Bupati dan Wakil Bupati (Perubahan)	0,00	0,00	225.000.000,00	225.000.000,00	(450.000,00)	99,80
		0,00	0,00	224.550.000,00	224.550.000,00		
4.01 . 4.01.03 . 01 . 02 . 112	Perbaikan Jaringan Listrik Kantor Bupati (Perubahan)	0,00	200.000.000,00	0,00	200.000.000,00	(4.635.000,00)	97,68
		0,00	195.365.000,00	0,00	195.365.000,00		
4.01 . 4.01.03 . 01 . 02 . 113	Pembuatan Sumur Bor Rumah Jabatan Bupati (Perubahan)	0,00	0,00	100.000.000,00	100.000.000,00	(275.000,00)	99,73
		0,00	0,00	99.725.000,00	99.725.000,00		
4.01 . 4.01.03 . 01 . 02 . 114	Penataan Taman Halaman Kantor Bupati (Perubahan)	0,00	0,00	150.000.000,00	150.000.000,00	(140.000.000,00)	6,67
		0,00	0,00	10.000.000,00	10.000.000,00		
4.01 . 4.01.03 . 01 . 02 . 115	Pembuatan Gudang Penyimpanan Barang Rumah Jabatan Bupati (Perubahan)	0,00	0,00	200.000.000,00	200.000.000,00	(327.000,00)	99,84
		0,00	0,00	199.673.000,00	199.673.000,00		
4.01 . 4.01.03 . 01 . 02 . 116	Peningkatan Jalan Lingkungan Kantor Bupati Barito Selatan (Perubahan)	0,00	0,00	2.080.000.000,00	2.080.000.000,00	(74.120.000,00)	96,44
		0,00	0,00	2.005.880.000,00	2.005.880.000,00		
4.01 . 4.01.03 . 01 . 02 . 117	Rehab Rumah Jabatan Bupati, Wakil Bupati dan Sekda (Perubahan)	0,00	0,00	233.100.000,00	233.100.000,00	(414.800,00)	99,82
		0,00	0,00	232.685.200,00	232.685.200,00		
4.01 . 4.01.03 . 01 . 02 . 122	Pengecatan Pagar Rumah Jabatan Bupati (Perubahan)	0,00	0,00	100.000.000,00	100.000.000,00	(253.000,00)	99,75
		0,00	0,00	99.747.000,00	99.747.000,00		
4.01 . 4.01.03 . 01 . 03	Program Peningkatan Disiplin Aparatur	2.200.000,00	462.800.000,00	0,00	465.000.000,00	(2.022.000,00)	99,57
		2.200.000,00	460.778.000,00	0,00	462.978.000,00		
4.01 . 4.01.03 . 01 . 03 . 11	Pengadaan pakaian dinas KDH/ WKDH beserta perlengkapannya (Pj. Bupati, Bupati dan Wakil Bupati)	0,00	250.000.000,00	0,00	250.000.000,00	(1.345.000,00)	99,46
		0,00	248.655.000,00	0,00	248.655.000,00		



KODE	URAIAN URUSAN, ORGANISASI, PROGRAM DAN KEGIATAN	ANGGARAN				BERTAMBAH / (BERKURANG)	
		REALISASI					
		JENIS BELANJA			JUMLAH	(Rp)	(%)
		PEGAWAI	BARANG & JASA	MODAL			
1	2	3	4	5	6 = 3 + 4 + 5	7	8
4.01 . 4.01.03 . 01 . 03 . 12	Pengadaan pakaian dinas dan pakaian hari-hari khusus PNS Setda	2.200.000,00	212.800.000,00	0,00	215.000.000,00	(677.000,00)	99,69
		2.200.000,00	212.123.000,00	0,00	214.323.000,00		
4.01 . 4.01.03 . 01 . 05	<b>Program Peningkatan Kapasitas Sumber Daya Aparatur</b>	0,00	133.250.000,00	0,00	133.250.000,00	(59.653.630,00)	55,23
		0,00	73.596.370,00	0,00	73.596.370,00		
4.01 . 4.01.03 . 01 . 05 . 14	Pendidikan dan Pelatihan Formal	0,00	0,00	0,00	0,00	0,00	0,00
		0,00	0,00	0,00	0,00		
4.01 . 4.01.03 . 01 . 05 . 66	Bimbingan Teknis, Kursus, Workshop Aparatur Pegawai Setda	0,00	133.250.000,00	0,00	133.250.000,00	(59.653.630,00)	55,23
		0,00	73.596.370,00	0,00	73.596.370,00		
4.01 . 4.01.03 . 01 . 06	<b>Program peningkatan pengembangan sistem pelaporan capaian kinerja dan keuangan</b>	367.350.000,00	338.838.000,00	0,00	706.188.000,00	(33.688.007,00)	95,23
		356.962.250,00	315.537.743,00	0,00	672.499.993,00		
4.01 . 4.01.03 . 01 . 06 . 29	Penyusunan SPP dan SOP	8.200.000,00	27.520.000,00	0,00	35.720.000,00	(3.873.001,00)	89,16
		8.200.000,00	23.646.999,00	0,00	31.846.999,00		
4.01 . 4.01.03 . 01 . 06 . 30	Penyusunan Lakip Setda, Kabupaten dan Monev Lakip SKPD, Penyusunan IKU dan Perjanjian Kinerja	13.800.000,00	52.708.000,00	0,00	66.508.000,00	(597.506,00)	99,10
		13.800.000,00	52.110.494,00	0,00	65.910.494,00		
4.01 . 4.01.03 . 01 . 06 . 31	Penyusunan Pelaporan Penerapan SPM	0,00	24.000.000,00	0,00	24.000.000,00	(12.724.000,00)	46,98
		0,00	11.276.000,00	0,00	11.276.000,00		
4.01 . 4.01.03 . 01 . 06 . 32	Penyusunan SKM	6.100.000,00	30.000.000,00	0,00	36.100.000,00	(10.201.000,00)	71,74
		0,00	25.899.000,00	0,00	25.899.000,00		
4.01 . 4.01.03 . 01 . 06 . 33	Penyusunan Pelaporan Keuangan Semesteran dan Akhir Tahun	73.000.000,00	21.360.000,00	0,00	94.360.000,00	(33.600,00)	99,96
		72.973.000,00	21.353.400,00	0,00	94.326.400,00		
4.01 . 4.01.03 . 01 . 06 . 34	Penyusunan Adminstrasi Pembukuan dan memverifikasi Lingkup Setda Kab. Barsel	73.000.000,00	22.000.000,00	0,00	95.000.000,00	(1.062.350,00)	98,88
		71.941.250,00	21.996.400,00	0,00	93.937.650,00		
4.01 . 4.01.03 . 01 . 06 . 35	Penyusunan Akuntansi dan Laporan Keuangan SKPD Setda Kab. Barsel	48.000.000,00	21.500.000,00	0,00	69.500.000,00	(174.650,00)	99,75
		47.841.000,00	21.484.350,00	0,00	69.325.350,00		
4.01 . 4.01.03 . 01 . 06 . 36	Penatausahaan Keuangan pada Setda Kab. Barsel	73.000.000,00	22.000.000,00	0,00	95.000.000,00	(72.500,00)	99,92
		72.967.000,00	21.960.500,00	0,00	94.927.500,00		
4.01 . 4.01.03 . 01 . 06 . 37	Penyusunan Laporan Barang Milik Setda	40.000.000,00	50.000.000,00	0,00	90.000.000,00	(160.000,00)	99,82
		39.840.000,00	50.000.000,00	0,00	89.840.000,00		

KODE	URAIAN URUSAN, ORGANISASI, PROGRAM DAN KEGIATAN	ANGGARAN				BERTAMBAH / (BERKURANG)	
		REALISASI					
		JENIS BELANJA			JUMLAH	(Rp)	(%)
		PEGAWAI	BARANG & JASA	MODAL			
1	2	3	4	5	6 = 3 + 4 + 5	7	8
4.01 . 4.01.03 . 01 . 06 . 39	Laporan Penyelenggaraan Pemerintah Daerah (LPPD)	32.250.000,00	67.750.000,00	0,00	100.000.000,00	(4.789.400,00)	95,21
		29.400.000,00	65.810.600,00	0,00	95.210.600,00		
4.01 . 4.01.03 . 01 . 09	Program Pengembangan Data/Informasi	40.000.000,00	70.000.000,00	0,00	110.000.000,00	(2.380.000,00)	97,84
		40.000.000,00	67.620.000,00	0,00	107.620.000,00		
4.01 . 4.01.03 . 01 . 09 . 02	Penyusunan Renstra, Rencana Kinerja dan Renja Setda	0,00	60.000.000,00	0,00	60.000.000,00	(2.180.000,00)	96,37
		0,00	57.820.000,00	0,00	57.820.000,00		
4.01 . 4.01.03 . 01 . 09 . 03	Pengendalian dan Verifikasi Rumah Ibadah Se Barsel	40.000.000,00	10.000.000,00	0,00	50.000.000,00	(200.000,00)	99,60
		40.000.000,00	9.800.000,00	0,00	49.800.000,00		
4.01 . 4.01.03 . 01 . 13	Program Penataan Peraturan Perundang-undangan	318.260.000,00	1.366.272.000,00	0,00	1.684.532.000,00	(19.591.628,00)	98,84
		313.734.000,00	1.351.206.372,00	0,00	1.664.940.372,00		
4.01 . 4.01.03 . 01 . 13 . 01	Penataan Kelembagaan Organisasi & Monitoring Evaluasi	44.610.000,00	80.390.000,00	0,00	125.000.000,00	(2.227.000,00)	98,22
		43.084.000,00	79.689.000,00	0,00	122.773.000,00		
4.01 . 4.01.03 . 01 . 13 . 02	Rapat-rapat Koordinasi, Konsultasi Bidang Organisasi	0,00	262.822.000,00	0,00	262.822.000,00	(7.690.761,00)	97,07
		0,00	255.131.239,00	0,00	255.131.239,00		
4.01 . 4.01.03 . 01 . 13 . 03	Legislasi rancangan peraturan perundang-undangan	0,00	25.000.000,00	0,00	25.000.000,00	(173.000,00)	99,31
		0,00	24.827.000,00	0,00	24.827.000,00		
4.01 . 4.01.03 . 01 . 13 . 04	Pelaksanaan Kerjasama Penyelesaian Permasalahan Peraturan Perundang-undangan	0,00	25.000.000,00	0,00	25.000.000,00	(221.900,00)	99,11
		0,00	24.778.100,00	0,00	24.778.100,00		
4.01 . 4.01.03 . 01 . 13 . 05	Publikasi Peraturan Perundang-undangan	0,00	25.000.000,00	0,00	25.000.000,00	(29.000,00)	99,88
		0,00	24.971.000,00	0,00	24.971.000,00		
4.01 . 4.01.03 . 01 . 13 . 06	Kajian peraturan perundang-undangan daerah terhadap peraturan perundang-undangan yang baru, lebih tinggi dan keserasian antar peraturan peundang-undangan daerah	0,00	80.000.000,00	0,00	80.000.000,00	(64.400,00)	99,92
		0,00	79.935.600,00	0,00	79.935.600,00		
4.01 . 4.01.03 . 01 . 13 . 07	Pengelolaan Sistem Informasi Manajemen Dokumentasi dan Informasi Hukum	0,00	130.000.000,00	0,00	130.000.000,00	(1.069.640,00)	99,18
		0,00	128.930.360,00	0,00	128.930.360,00		
4.01 . 4.01.03 . 01 . 13 . 08	Penanganan Kasus-kasus Hukum dalam Peradilan maupun di luar Peradilan	20.000.000,00	265.000.000,00	0,00	285.000.000,00	(247.681,00)	99,91
		20.000.000,00	264.752.319,00	0,00	284.752.319,00		
4.01 . 4.01.03 . 01 . 13 . 09	Konsultasi, Evaluasi, Penyampaian dan Sosialisasi Produk Hukum Daerah	45.000.000,00	170.000.000,00	0,00	215.000.000,00	(1.629.696,00)	99,24
		43.610.000,00	169.760.304,00	0,00	213.370.304,00		

KODE	URAIAN URUSAN, ORGANISASI, PROGRAM DAN KEGIATAN	ANGGARAN				BERTAMBAH / (BERKURANG)	
		REALISASI					
		JENIS BELANJA			JUMLAH	(Rp)	(%)
		PEGAWAI	BARANG & JASA	MODAL			
1	2	3	4	5	6 = 3 + 4 + 5	7	8
4.01 . 4.01.03 . 01 . 13 . 10	Rencana Aksi Nasional Hak Asasi Manusia (RANHAM)	15.000.000,00	56.710.000,00	0,00	71.710.000,00	(28.950,00)	99,96
		15.000.000,00	56.681.050,00	0,00	71.681.050,00		
4.01 . 4.01.03 . 01 . 13 . 11	Penyuluhan Kesadaran Hukum	28.000.000,00	47.000.000,00	0,00	75.000.000,00	(6.000,00)	99,99
		28.000.000,00	46.994.000,00	0,00	74.994.000,00		
4.01 . 4.01.03 . 01 . 13 . 12	Penyusunan Peta Program Pembentukan Perda (Properpemda)	0,00	15.000.000,00	0,00	15.000.000,00	(2.000,00)	99,99
		0,00	14.998.000,00	0,00	14.998.000,00		
4.01 . 4.01.03 . 01 . 13 . 13	Bimbingan Teknis Pembentukan Produk Hukum Daerah	23.000.000,00	12.000.000,00	0,00	35.000.000,00	0,00	100,00
		23.000.000,00	12.000.000,00	0,00	35.000.000,00		
4.01 . 4.01.03 . 01 . 13 . 14	Sosialisasi Raperda Inisiatif Pemkab dan DPRD Kab. Barsel	54.500.000,00	45.500.000,00	0,00	100.000.000,00	(2.140.000,00)	97,86
		53.700.000,00	44.160.000,00	0,00	97.860.000,00		
4.01 . 4.01.03 . 01 . 13 . 15	Pertemuan Teknis Penyusunan Legislasi Daerah Antara Pemkab Barsel dan DPRD Kab. Barsel	23.500.000,00	11.500.000,00	0,00	35.000.000,00	(810.000,00)	97,69
		22.690.000,00	11.500.000,00	0,00	34.190.000,00		
4.01 . 4.01.03 . 01 . 13 . 18	Legislasi Rancangan Peraturan Perundang-undangan Pemerintahan Desa	8.900.000,00	66.100.000,00	0,00	75.000.000,00	(3.032.850,00)	95,96
		8.900.000,00	63.067.150,00	0,00	71.967.150,00		
4.01 . 4.01.03 . 01 . 13 . 19	Mou Kab. Barsel , RUTAN Negara Kelas II B Buntok dan LBH Barito Terbit	22.250.000,00	7.750.000,00	0,00	30.000.000,00	(175.000,00)	99,42
		22.250.000,00	7.575.000,00	0,00	29.825.000,00		
4.01 . 4.01.03 . 01 . 13 . 20	Kegiatan Penyusunan Rancangan Peraturan Bupati Tentang Hak Keuangan dan Administratif Pimpinan dan Anggota DPRD(Perubahan)	33.500.000,00	41.500.000,00	0,00	75.000.000,00	(43.750,00)	99,94
		33.500.000,00	41.456.250,00	0,00	74.956.250,00		
4.01 . 4.01.03 . 01 . 14	<b>Program Pembinaan dan Pengembangan Aparatur</b>	43.400.000,00	86.600.000,00	0,00	130.000.000,00	(5.457.600,00)	95,80
		43.344.000,00	81.198.400,00	0,00	124.542.400,00		
4.01 . 4.01.03 . 01 . 14 . 01	Penyusunan Instrumen Analisis Jabatan PNS	43.400.000,00	31.600.000,00	0,00	75.000.000,00	(1.622.500,00)	97,84
		43.344.000,00	30.033.500,00	0,00	73.377.500,00		
4.01 . 4.01.03 . 01 . 14 . 02	Pengelolaan Administrasi Kepegawaian di Lingkungan Setda Kab. Barsel	0,00	30.000.000,00	0,00	30.000.000,00	(2.110.700,00)	92,96
		0,00	27.889.300,00	0,00	27.889.300,00		
4.01 . 4.01.03 . 01 . 14 . 03	Pembinaan Alumni Pendidikan Tinggi Kepamongprajaan (Purna Praja)	0,00	25.000.000,00	0,00	25.000.000,00	(1.724.400,00)	93,10
		0,00	23.275.600,00	0,00	23.275.600,00		
4.01 . 4.01.03 . 01 . 15	<b>Program Penataan dan Penyempurnaan kebijakan Sistem dan Prosedur Pengawasan</b>	5.300.000,00	19.700.000,00	0,00	25.000.000,00	(500,00)	100,00
		5.300.000,00	19.699.500,00	0,00	24.999.500,00		

KODE	URAIAN URUSAN, ORGANISASI, PROGRAM DAN KEGIATAN	ANGGARAN				BERTAMBAH / (BERKURANG)	
		REALISASI					
		JENIS BELANJA			JUMLAH	(Rp)	(%)
		PEGAWAI	BARANG & JASA	MODAL			
1	2	3	4	5	6 = 3 + 4 + 5	7	8
4.01 . 4.01.03 . 01 . 15 . 01	Pengolahan LHKPN	5.300.000,00	19.700.000,00	0,00	25.000.000,00	(500,00)	100,00
		5.300.000,00	19.699.500,00	0,00	24.999.500,00		
4.01 . 4.01.03 . 01 . 16	<b>Program Peningkatan Kapasitas Kelembagaan Perencanaan Pembangunan Daerah</b>	19.450.000,00	65.400.000,00	0,00	84.850.000,00	(9.107.580,00)	89,27
		19.450.000,00	56.292.420,00	0,00	75.742.420,00		
4.01 . 4.01.03 . 01 . 16 . 02	Pelaksanaan Program Reformasi Birokrasi	12.050.000,00	30.950.000,00	0,00	43.000.000,00	(4.030.380,00)	90,63
		12.050.000,00	26.919.620,00	0,00	38.969.620,00		
4.01 . 4.01.03 . 01 . 16 . 03	Sistem Informasi Inovasi Pelayanan Publik (Sinovik)	0,00	15.450.000,00	0,00	15.450.000,00	(3.731.000,00)	75,85
		0,00	11.719.000,00	0,00	11.719.000,00		
4.01 . 4.01.03 . 01 . 16 . 04	Penataan Kelembagaan dan Penyusunan Profil Kelembagaan Organisasi Serta Monitoring Evaluasi	7.400.000,00	19.000.000,00	0,00	26.400.000,00	(1.346.200,00)	94,90
		7.400.000,00	17.653.800,00	0,00	25.053.800,00		
4.01 . 4.01.03 . 01 . 18	<b>Program Pengembangan Komunikasi, Informasi dan Media Massa</b>	0,00	335.000.000,00	0,00	335.000.000,00	(180.000,00)	99,95
		0,00	334.820.000,00	0,00	334.820.000,00		
4.01 . 4.01.03 . 01 . 18 . 01	Penyediaan Bahan Bacaan, Koran dan Majalah	0,00	200.000.000,00	0,00	200.000.000,00	(80.000,00)	99,96
		0,00	199.920.000,00	0,00	199.920.000,00		
4.01 . 4.01.03 . 01 . 18 . 02	Pembuatan Buku Kumpulan Pidato Bupati	0,00	20.000.000,00	0,00	20.000.000,00	(50.000,00)	99,75
		0,00	19.950.000,00	0,00	19.950.000,00		
4.01 . 4.01.03 . 01 . 18 . 03	Dokumentasi Pembangunan, Pemerintahan Kemasyarakatan dan Kegiatan Bupati/Wakil Bupati Melalui Foto dan VCD	0,00	115.000.000,00	0,00	115.000.000,00	(50.000,00)	99,96
		0,00	114.950.000,00	0,00	114.950.000,00		
4.01 . 4.01.03 . 01 . 19	<b>Program Peningkatan Pelayanan Kedinasan Kepala Daerah / Wakil Kepala Daerah</b>	175.000.000,00	2.435.000.000,00	15.000.000,00	2.625.000.000,00	(234.855.617,00)	91,05
		124.820.000,00	2.250.324.383,00	15.000.000,00	2.390.144.383,00		
4.01 . 4.01.03 . 01 . 19 . 01	Peningkatan Kapasitas Kegiatan KDH dan WKDH	0,00	350.000.000,00	0,00	350.000.000,00	(11.450,00)	100,00
		0,00	349.988.550,00	0,00	349.988.550,00		
4.01 . 4.01.03 . 01 . 19 . 02	Penerimaan Kunjungan Kerja Pejabat Negara / Departemen / Lembaga Pemerintah Non Departemen / Luar Negeri / Tamu Daerah Lainnya	0,00	330.000.000,00	0,00	330.000.000,00	(75.000.000,00)	77,27
		0,00	255.000.000,00	0,00	255.000.000,00		
4.01 . 4.01.03 . 01 . 19 . 03	Rapat Koordinasi Forum Koordinasi Pimpinan Daerah	50.000.000,00	100.000.000,00	0,00	150.000.000,00	(91.550.750,00)	38,97
		0,00	58.449.250,00	0,00	58.449.250,00		
4.01 . 4.01.03 . 01 . 19 . 04	Rapat Koordinasi Pejabat Pemerintah Daerah	0,00	60.000.000,00	0,00	60.000.000,00	(23.185.000,00)	61,36
		0,00	36.815.000,00	0,00	36.815.000,00		

KODE	URAIAN URUSAN, ORGANISASI, PROGRAM DAN KEGIATAN	ANGGARAN				BERTAMBAH / (BERKURANG)	
		REALISASI					
		JENIS BELANJA			JUMLAH	(Rp)	(%)
		PEGAWAI	BARANG & JASA	MODAL			
1	2	3	4	5	6 = 3 + 4 + 5	7	8
4.01 . 4.01.03 . 01 . 19 . 05	Kunjungan Kerja / Inspeksi KDH dan WKDH	0,00	850.000.000,00	0,00	850.000.000,00	(39.718.417,00)	95,33
		0,00	810.281.583,00	0,00	810.281.583,00		
4.01 . 4.01.03 . 01 . 19 . 07	Pelayanan Kegiatan Kedinasan KDH dan WKDH	0,00	350.000.000,00	0,00	350.000.000,00	(1.770.000,00)	99,49
		0,00	348.230.000,00	0,00	348.230.000,00		
4.01 . 4.01.03 . 01 . 19 . 08	Pelaksanaan Kegiatan Acara Kenegaraan dan Acara Resmi Daerah	0,00	270.000.000,00	0,00	270.000.000,00	(3.050.000,00)	98,87
		0,00	266.950.000,00	0,00	266.950.000,00		
4.01 . 4.01.03 . 01 . 19 . 10	Pengadaan Peralatan Keprotokolan	0,00	75.000.000,00	15.000.000,00	90.000.000,00	(90.000,00)	99,90
		0,00	74.910.000,00	15.000.000,00	89.910.000,00		
4.01 . 4.01.03 . 01 . 19 . 11	Pelaksanaan Kegiatan Kerjasama dan Keprotokolan	125.000.000,00	50.000.000,00	0,00	175.000.000,00	(480.000,00)	99,73
		124.820.000,00	49.700.000,00	0,00	174.520.000,00		
4.01 . 4.01.03 . 01 . 20	Program Peningkatan Kapasitas Aparatur Pemerintahan Desa	0,00	225.000.000,00	0,00	225.000.000,00	(1.501.176,00)	99,33
		0,00	223.498.824,00	0,00	223.498.824,00		
4.01 . 4.01.03 . 01 . 20 . 01	Penyelenggaraan Koordinasi dan Fasilitasi Pemerintahan Kecamatan, Kelurahan dan Desa	0,00	175.000.000,00	0,00	175.000.000,00	(1.358.976,00)	99,22
		0,00	173.641.024,00	0,00	173.641.024,00		
4.01 . 4.01.03 . 01 . 20 . 04	Pelatihan Pemerintahan Desa	0,00	50.000.000,00	0,00	50.000.000,00	(142.200,00)	99,72
		0,00	49.857.800,00	0,00	49.857.800,00		
4.01 . 4.01.03 . 01 . 21	Program Perencanaan Tata Ruang	50.000.000,00	837.000.000,00	1.371.000.000,00	2.258.000.000,00	(91.978.324,00)	95,93
		18.050.000,00	778.081.968,00	1.369.889.708,00	2.166.021.676,00		
4.01 . 4.01.03 . 01 . 21 . 01	Penegasan Batas dan Toponomi	0,00	264.000.000,00	0,00	264.000.000,00	(7.026.500,00)	97,34
		0,00	256.973.500,00	0,00	256.973.500,00		
4.01 . 4.01.03 . 01 . 21 . 02	Pembebasan Tanah Untuk Bendungan D. I Uwang	50.000.000,00	573.000.000,00	1.371.000.000,00	1.994.000.000,00	(84.951.824,00)	95,74
		18.050.000,00	521.108.468,00	1.369.889.708,00	1.909.048.176,00		
4.01 . 4.01.03 . 01 . 22	Program Pemberdayaan Kelembagaan Kesejahteraan Sosial	96.850.000,00	1.786.905.000,00	0,00	1.883.755.000,00	(118.354.173,00)	93,72
		95.540.000,00	1.669.860.827,00	0,00	1.765.400.827,00		
4.01 . 4.01.03 . 01 . 22 . 01	Pelayanan Kegiatan urusan Haji	57.500.000,00	853.758.500,00	0,00	911.258.500,00	(49.098.800,00)	94,61
		57.500.000,00	804.659.700,00	0,00	862.159.700,00		
4.01 . 4.01.03 . 01 . 22 . 02	Penyelenggaraan Kegiatan untuk Safari Ramadhan Ke Kec di Kab. Barsel	19.950.000,00	344.876.500,00	0,00	364.826.500,00	(10.804.100,00)	97,04
		19.950.000,00	334.072.400,00	0,00	354.022.400,00		

KODE	URAIAN URUSAN, ORGANISASI, PROGRAM DAN KEGIATAN	ANGGARAN				BERTAMBAH / (BERKURANG)	
		REALISASI					
		JENIS BELANJA			JUMLAH	(Rp)	(%)
		PEGAWAI	BARANG & JASA	MODAL			
1	2	3	4	5	6 = 3 + 4 + 5	7	8
4.01 . 4.01.03 . 01 . 22 . 03	Penyelenggaraan Kegiatan untuk Safari Nyepi Ke Kec di Kab. Barsel	1.650.000,00	58.350.000,00	0,00	60.000.000,00	(2.050.000,00)	96,58
		1.650.000,00	56.300.000,00	0,00	57.950.000,00		
4.01 . 4.01.03 . 01 . 22 . 04	Penyelenggaraan Kegiatan untuk Safari Natal Ke Kec di Kab. Barsel	17.750.000,00	154.920.000,00	0,00	172.670.000,00	(3.128.000,00)	98,19
		16.440.000,00	153.102.000,00	0,00	169.542.000,00		
4.01 . 4.01.03 . 01 . 22 . 05	Pelaksanaan Koordinasi Bidang Kesra	0,00	200.000.000,00	0,00	200.000.000,00	(2.870.273,00)	98,56
		0,00	197.129.727,00	0,00	197.129.727,00		
4.01 . 4.01.03 . 01 . 22 . 07	Pendampingan Kegiatan Anggota DPR RI, DPD, MPR, DPRD Prov. DPRD Kab. (Protokol)	0,00	50.000.000,00	0,00	50.000.000,00	(50.000.000,00)	0,00
		0,00	0,00	0,00	0,00		
4.01 . 4.01.03 . 01 . 22 . 08	Pembinaan, Evaluasi, Monitoring Bidang Kesra	0,00	75.000.000,00	0,00	75.000.000,00	(127.000,00)	99,83
		0,00	74.873.000,00	0,00	74.873.000,00		
4.01 . 4.01.03 . 01 . 22 . 09	MOU dengan UNS Solo untuk Kegiatan KKN	0,00	50.000.000,00	0,00	50.000.000,00	(276.000,00)	99,45
		0,00	49.724.000,00	0,00	49.724.000,00		
4.01 . 4.01.03 . 01 . 23	Program Pengembangan Nilai Budaya	1.339.920.000,00	386.360.000,00	0,00	1.726.280.000,00	(103.081.000,00)	94,03
		1.302.540.000,00	320.659.000,00	0,00	1.623.199.000,00		
4.01 . 4.01.03 . 01 . 23 . 01	Tunjangan Damang, Sekretaris Damang dan Mantir Adat Kecamatan	147.600.000,00	2.400.000,00	0,00	150.000.000,00	(14.700.000,00)	90,20
		132.900.000,00	2.400.000,00	0,00	135.300.000,00		
4.01 . 4.01.03 . 01 . 23 . 02	Peningkatan Kapasitas DAD Kabupaten, Kecamatan dan Damang	0,00	360.000.000,00	0,00	360.000.000,00	(65.000.000,00)	81,94
		0,00	295.000.000,00	0,00	295.000.000,00		
4.01 . 4.01.03 . 01 . 23 . 03	Pembinaan Kedadangan	0,00	11.000.000,00	0,00	11.000.000,00	(171.000,00)	98,45
		0,00	10.829.000,00	0,00	10.829.000,00		
4.01 . 4.01.03 . 01 . 23 . 04	Peningkatan Kapasitas Mantir Adat	1.192.320.000,00	12.960.000,00	0,00	1.205.280.000,00	(23.210.000,00)	98,07
		1.169.640.000,00	12.430.000,00	0,00	1.182.070.000,00		
4.01 . 4.01.03 . 01 . 24	Program Peningkatan Peran Serta Kepemudaan	29.100.000,00	20.900.000,00	0,00	50.000.000,00	(25.000,00)	99,95
		29.100.000,00	20.875.000,00	0,00	49.975.000,00		
4.01 . 4.01.03 . 01 . 24 . 01	Pembinaan Senam Massal Setda Kabupaten Barito Selatan	29.100.000,00	20.900.000,00	0,00	50.000.000,00	(25.000,00)	99,95
		29.100.000,00	20.875.000,00	0,00	49.975.000,00		
4.01 . 4.01.03 . 01 . 25	Program Pembangunan Ekonomi	188.079.000,00	621.921.000,00	0,00	810.000.000,00	(31.933.281,00)	96,06
		186.943.650,00	591.123.069,00	0,00	778.066.719,00		

KODE	URAIAN URUSAN, ORGANISASI, PROGRAM DAN KEGIATAN	ANGGARAN				BERTAMBAH / (BERKURANG)	
		REALISASI					
		JENIS BELANJA			JUMLAH	(Rp)	(%)
		PEGAWAI	BARANG & JASA	MODAL			
1	2	3	4	5	6 = 3 + 4 + 5	7	8
4.01 . 4.01.03 . 01 . 25 . 01	Kegiatan Pengembangan Ekonomi Kemasyarakatan	0,00	50.000.000,00	0,00	50.000.000,00	(461.850,00)	99,08
		0,00	49.538.150,00	0,00	49.538.150,00		
4.01 . 4.01.03 . 01 . 25 . 02	Kegiatan Penyaluran Beras Miskin Di Kab. Barsel	188.079.000,00	146.921.000,00	0,00	335.000.000,00	(20.789.150,00)	93,79
		186.943.650,00	127.267.200,00	0,00	314.210.850,00		
4.01 . 4.01.03 . 01 . 25 . 03	Pelaksanaan Rapat, Pertemuan Teknis dan Pemantauan Bidang Ekonomi	0,00	350.000.000,00	0,00	350.000.000,00	(9.686.831,00)	97,23
		0,00	340.313.169,00	0,00	340.313.169,00		
4.01 . 4.01.03 . 01 . 25 . 04	Kegiatan Monitoring, Evaluasi dan Pelaporan Bidang Perekonomian dan SDA	0,00	75.000.000,00	0,00	75.000.000,00	(995.450,00)	98,67
		0,00	74.004.550,00	0,00	74.004.550,00		
4.01 . 4.01.03 . 01 . 27	<b>Program Kerjasama Pembangunan</b>	236.300.000,00	683.332.900,00	9.970.000,00	929.602.900,00	(25.269.634,00)	97,28
		224.432.500,00	669.930.766,00	9.970.000,00	904.333.266,00		
4.01 . 4.01.03 . 01 . 27 . 01	Satgas Saber Pungli	125.000.000,00	95.800.000,00	0,00	220.800.000,00	(4.363.100,00)	98,02
		121.360.000,00	95.076.900,00	0,00	216.436.900,00		
4.01 . 4.01.03 . 01 . 27 . 02	Tim Pengendali Inflasi Daerah	40.000.000,00	60.000.000,00	0,00	100.000.000,00	(6.078.850,00)	93,92
		38.852.500,00	55.068.650,00	0,00	93.921.150,00		
4.01 . 4.01.03 . 01 . 27 . 03	Revisi PERDA PDAM	21.200.000,00	28.800.000,00	0,00	50.000.000,00	(796.900,00)	98,41
		21.200.000,00	28.003.100,00	0,00	49.203.100,00		
4.01 . 4.01.03 . 01 . 27 . 04	Pengelolaan Energi Baru Terbarukan	11.000.000,00	447.832.900,00	9.970.000,00	468.802.900,00	(12.280.784,00)	97,38
		5.600.000,00	440.952.116,00	9.970.000,00	456.522.116,00		
4.01 . 4.01.03 . 01 . 27 . 08	Satgas Anti narkoba(Perubahan)	39.100.000,00	50.900.000,00	0,00	90.000.000,00	(1.750.000,00)	98,06
		37.420.000,00	50.830.000,00	0,00	88.250.000,00		
4.01 . 4.01.03 . 01 . 28	<b>Program Peningkatan Sistem Pengawasan Internal dan Pengendalian Pelaksanaan Kebijakan KDH</b>	130.050.000,00	1.239.140.000,00	0,00	1.369.190.000,00	(30.369.948,00)	97,78
		130.050.000,00	1.208.770.052,00	0,00	1.338.820.052,00		
4.01 . 4.01.03 . 01 . 28 . 01	Pengendalian Manajemen Pelaksanaan Pembangunan	0,00	105.000.000,00	0,00	105.000.000,00	(455.000,00)	99,57
		0,00	104.545.000,00	0,00	104.545.000,00		
4.01 . 4.01.03 . 01 . 28 . 02	Tindak Lanjut Hasil temuan Pengawasan	39.500.000,00	10.500.000,00	0,00	50.000.000,00	(1.740.000,00)	96,52
		39.500.000,00	8.760.000,00	0,00	48.260.000,00		
4.01 . 4.01.03 . 01 . 28 . 03	Pelaksanaan TEPR <span></span> A Setda Kab. Barsel	0,00	63.690.000,00	0,00	63.690.000,00	(190.000,00)	99,70
		0,00	63.500.000,00	0,00	63.500.000,00		

KODE	URAIAN URUSAN, ORGANISASI, PROGRAM DAN KEGIATAN	ANGGARAN				BERTAMBAH / (BERKURANG)	
		REALISASI					
		JENIS BELANJA			JUMLAH	(Rp)	(%)
		PEGAWAI	BARANG & JASA	MODAL			
1	2	3	4	5	6 = 3 + 4 + 5	7	8
4.01 . 4.01.03 . 01 . 28 . 04	Penanganan Kasus Pada Wilayah Pemerintahan Dibawahnya	0,00	25.000.000,00	0,00	25.000.000,00	(868.000,00)	96,53
		0,00	24.132.000,00	0,00	24.132.000,00		
4.01 . 4.01.03 . 01 . 28 . 05	Pembinaan dan Pengawasan PATEN	0,00	50.000.000,00	0,00	50.000.000,00	(214.800,00)	99,57
		0,00	49.785.200,00	0,00	49.785.200,00		
4.01 . 4.01.03 . 01 . 28 . 07	Pelaksanaan Rapat dan Pertemuan Teknis Bencana Alam, Pemerintahan Umum, Tugas Pembantuan dan Dekonsentrasi, Pelayanan Umum, Trantib dan Linmas	0,00	200.000.000,00	0,00	200.000.000,00	(6.641.260,00)	96,68
		0,00	193.358.740,00	0,00	193.358.740,00		
4.01 . 4.01.03 . 01 . 28 . 08	Dukungan Elemen Satuan Kerja (DESK) Pilkada Bupati/ Wakil Bupati	24.000.000,00	151.000.000,00	0,00	175.000.000,00	(1.846.000,00)	98,95
		24.000.000,00	149.154.000,00	0,00	173.154.000,00		
4.01 . 4.01.03 . 01 . 28 . 09	Peningkatan LAPOR SP4N Kabupaten Barito Selatan (Perubahan)	0,00	50.000.000,00	0,00	50.000.000,00	(301.588,00)	99,40
		0,00	49.698.412,00	0,00	49.698.412,00		
4.01 . 4.01.03 . 01 . 28 . 10	Pengelolaan dan Penyusunan Laporan Kegiatan APBD Kab.Barito Selatan TA2017 (Perubahan)	50.000.000,00	500.000,00	0,00	50.500.000,00	0,00	100,00
		50.000.000,00	500.000,00	0,00	50.500.000,00		
4.01 . 4.01.03 . 01 . 28 . 11	Rapat Kerja Daerah (RAKERDA)	16.550.000,00	583.450.000,00	0,00	600.000.000,00	(18.113.300,00)	96,98
		16.550.000,00	565.336.700,00	0,00	581.886.700,00		
4.01 . 4.01.03 . 01 . 29	Program Optimalisasi Pemanfaatan Teknologi Informasi	192.300.000,00	185.700.000,00	132.000.000,00	510.000.000,00	(45.652.504,00)	91,05
		179.400.000,00	153.870.276,00	131.077.220,00	464.347.496,00		
4.01 . 4.01.03 . 01 . 29 . 01	Pembinaan Layanan Pengadaan Secara Elektronik (LPSE) Kab. Barsing	160.800.000,00	89.200.000,00	0,00	250.000.000,00	(33.962.958,00)	86,41
		151.500.000,00	64.537.042,00	0,00	216.037.042,00		
4.01 . 4.01.03 . 01 . 29 . 02	Pengelolaan e-Government di Setda Kab. Barsing	31.500.000,00	43.500.000,00	0,00	75.000.000,00	(5.539.766,00)	92,61
		27.900.000,00	41.560.234,00	0,00	69.460.234,00		
4.01 . 4.01.03 . 01 . 29 . 03	Dukungan Pengelolaan Data SDDKN Kab. Barsing	0,00	35.000.000,00	0,00	35.000.000,00	(2.655.000,00)	92,41
		0,00	32.345.000,00	0,00	32.345.000,00		
4.01 . 4.01.03 . 01 . 29 . 04	Peningkatan Aplikasi Berbasis Elektronik (Perubahan)	0,00	18.000.000,00	132.000.000,00	150.000.000,00	(3.494.780,00)	97,67
		0,00	15.428.000,00	131.077.220,00	146.505.220,00		
4.01 . 4.01.03 . 01 . 30	Program Penyelesaian Konflik-konflik Pertanahan	51.000.000,00	35.000.000,00	0,00	86.000.000,00	(9.414.000,00)	89,05
		49.620.000,00	26.966.000,00	0,00	76.586.000,00		
4.01 . 4.01.03 . 01 . 30 . 01	Kegiatan Penyelesaian Konflik-konflik Pertanahan Bidang Pertambangan, Kehutanan dan Perkebunan	51.000.000,00	35.000.000,00	0,00	86.000.000,00	(9.414.000,00)	89,05
		49.620.000,00	26.966.000,00	0,00	76.586.000,00		



KODE	URAIAN URUSAN, ORGANISASI, PROGRAM DAN KEGIATAN	ANGGARAN				BERTAMBAH / (BERKURANG)	
		REALISASI					
		JENIS BELANJA			JUMLAH	(Rp)	(%)
		PEGAWAI	BARANG & JASA	MODAL			
1	2	3	4	5	6 = 3 + 4 + 5	7	8
4.01 . 4.01.03 . 01 . 31	<b>Program Pelayanan Pengadaan Pemerintah</b>	188.100.000,00	1.001.750.000,00	459.500.000,00	1.649.350.000,00	(40.003.231,00)	97,57
		187.050.000,00	963.796.769,00	458.500.000,00	1.609.346.769,00		
4.01 . 4.01.03 . 01 . 31 . 01	Pengelolaan Administrasi Pengadaan barang dan Jasa	23.100.000,00	252.750.000,00	303.450.000,00	579.300.000,00	(2.762.971,00)	99,52
		22.050.000,00	251.137.029,00	303.350.000,00	576.537.029,00		
4.01 . 4.01.03 . 01 . 31 . 02	Pelayanan Pengadaan barang dan Jasa	165.000.000,00	245.500.000,00	156.050.000,00	566.550.000,00	(2.924.465,00)	99,48
		165.000.000,00	243.475.535,00	155.150.000,00	563.625.535,00		
4.01 . 4.01.03 . 01 . 31 . 03	Penyediaan Informasi Pelaporan dan Dokumentasi Pengadaan Barang dan Jasa	0,00	168.500.000,00	0,00	168.500.000,00	(935.247,00)	99,44
		0,00	167.564.753,00	0,00	167.564.753,00		
4.01 . 4.01.03 . 01 . 31 . 04	Bimbingan Teknis Implementasi Peraturan Perundang-undangan	0,00	335.000.000,00	0,00	335.000.000,00	(33.380.548,00)	90,04
		0,00	301.619.452,00	0,00	301.619.452,00		
4.01 . 4.01.04	<b>SEKRETARIAT DEWAN PERWAKILAN RAKYAT DAERAH</b>	1.646.775.000,00	17.621.609.609,00	1.291.050.000,00	20.559.434.609,00	(1.337.120.655,00)	93,50
		1.586.604.000,00	16.355.534.954,00	1.280.175.000,00	19.222.313.954,00		
4.01 . 4.01.04 . 01	<b>SEKRETARIAT DEWAN PERWAKILAN RAKYAT DAERAI</b>	1.646.775.000,00	17.621.609.609,00	1.291.050.000,00	20.559.434.609,00	(1.337.120.655,00)	93,50
		1.586.604.000,00	16.355.534.954,00	1.280.175.000,00	19.222.313.954,00		
4.01 . 4.01.04 . 01 . 01	<b>Program Pelayanan Administrasi Perkantoran</b>	1.218.350.000,00	6.206.766.734,00	0,00	7.425.116.734,00	(357.054.209,00)	95,19
		1.163.800.000,00	5.904.262.525,00	0,00	7.068.062.525,00		
4.01 . 4.01.04 . 01 . 01 . 01	Penyediaan jasa surat menyurat	0,00	15.000.000,00	0,00	15.000.000,00	(1.685.000,00)	88,77
		0,00	13.315.000,00	0,00	13.315.000,00		
4.01 . 4.01.04 . 01 . 01 . 02	Penyediaan jasa komunikasi, sumber daya air dan listrik	0,00	263.000.000,00	0,00	263.000.000,00	(42.709.968,00)	83,76
		0,00	220.290.032,00	0,00	220.290.032,00		
4.01 . 4.01.04 . 01 . 01 . 03	Penyediaan jasa peralatan dan perlengkapan kantor	0,00	12.000.000,00	0,00	12.000.000,00	(703.500,00)	94,14
		0,00	11.296.500,00	0,00	11.296.500,00		
4.01 . 4.01.04 . 01 . 01 . 06	Penyediaan jasa pemeliharaan dan perizinan kendaraan dinas/operasional	0,00	155.000.000,00	0,00	155.000.000,00	(5.505.225,00)	96,45
		0,00	149.494.775,00	0,00	149.494.775,00		
4.01 . 4.01.04 . 01 . 01 . 07	Penyediaan jasa administrasi keuangan	243.000.000,00	1.000.000,00	0,00	244.000.000,00	(14.050.000,00)	94,24
		228.950.000,00	1.000.000,00	0,00	229.950.000,00		
4.01 . 4.01.04 . 01 . 01 . 08	Penyediaan jasa kebersihan kantor	3.000.000,00	116.437.500,00	0,00	119.437.500,00	(4.000,00)	100,00
		3.000.000,00	116.433.500,00	0,00	119.433.500,00		
4.01 . 4.01.04 . 01 . 01 . 10	Penyediaan alat tulis kantor	0,00	189.705.000,00	0,00	189.705.000,00	0,00	100,00
		0,00	189.705.000,00	0,00	189.705.000,00		

KODE	URAIAN URUSAN, ORGANISASI, PROGRAM DAN KEGIATAN	ANGGARAN				BERTAMBAH / (BERKURANG)	
		REALISASI					
		JENIS BELANJA			JUMLAH	(Rp)	(%)
		PEGAWAI	BARANG & JASA	MODAL			
1	2	3	4	5	6 = 3 + 4 + 5	7	8
4.01 . 4.01.04 . 01 . 01 . 11	Penyediaan barang cetakan dan penggandaan	0,00	114.580.000,00	0,00	114.580.000,00	(6.661.750,00)	94,19
		0,00	107.918.250,00	0,00	107.918.250,00		
4.01 . 4.01.04 . 01 . 01 . 12	Penyediaan komponen instalasi listrik/penerangan bangunan kantor	0,00	94.000.000,00	0,00	94.000.000,00	(3.647.500,00)	96,12
		0,00	90.352.500,00	0,00	90.352.500,00		
4.01 . 4.01.04 . 01 . 01 . 17	Penyediaan makanan dan minuman	0,00	1.100.000.000,00	0,00	1.100.000.000,00	(211.500,00)	99,98
		0,00	1.099.788.500,00	0,00	1.099.788.500,00		
4.01 . 4.01.04 . 01 . 01 . 18	Rapat-rapat koordinasi dan konsultasi ke luar daerah	0,00	365.194.234,00	0,00	365.194.234,00	(2.443.833,00)	99,33
		0,00	362.750.401,00	0,00	362.750.401,00		
4.01 . 4.01.04 . 01 . 01 . 23	Penyediaan Jasa Keamanan Kantor	58.400.000,00	84.500.000,00	0,00	142.900.000,00	(12.540.000,00)	91,22
		48.400.000,00	81.960.000,00	0,00	130.360.000,00		
4.01 . 4.01.04 . 01 . 01 . 71	Penyediaan Bahan Bacaan / Buletin dan Buku Perpustakaan	0,00	310.000.000,00	0,00	310.000.000,00	(10.000,00)	100,00
		0,00	309.990.000,00	0,00	309.990.000,00		
4.01 . 4.01.04 . 01 . 01 . 72	Penyediaan Petugas Keamanan, Kebersihan, Sopir dan Administrasi Kantor	868.400.000,00	105.000.000,00	0,00	973.400.000,00	(27.849.220,00)	97,14
		842.600.000,00	102.950.780,00	0,00	945.550.780,00		
4.01 . 4.01.04 . 01 . 01 . 73	Penataan Data Aset dan Barang	2.400.000,00	30.050.000,00	0,00	32.450.000,00	(270.000,00)	99,17
		2.250.000,00	29.930.000,00	0,00	32.180.000,00		
4.01 . 4.01.04 . 01 . 01 . 74	Pemeliharaan Rutin Berkala Arsip Dokumen laporan Kunjungan Kerja	10.450.000,00	5.000.000,00	0,00	15.450.000,00	(410.000,00)	97,35
		10.450.000,00	4.590.000,00	0,00	15.040.000,00		
4.01 . 4.01.04 . 01 . 01 . 75	Biaya Publikasi	20.000.000,00	2.067.000.000,00	0,00	2.087.000.000,00	(6.708.350,00)	99,68
		20.000.000,00	2.060.291.650,00	0,00	2.080.291.650,00		
4.01 . 4.01.04 . 01 . 01 . 76	Biaya Dokumentasi dan Dekorasi	0,00	168.000.000,00	0,00	168.000.000,00	(21.000,00)	99,99
		0,00	167.979.000,00	0,00	167.979.000,00		
4.01 . 4.01.04 . 01 . 01 . 78	Pendampingan Kegiatan DPRD Kabupaten Barito Selatan	0,00	571.500.000,00	0,00	571.500.000,00	(71.781.183,00)	87,44
		0,00	499.718.817,00	0,00	499.718.817,00		
4.01 . 4.01.04 . 01 . 01 . 79	Peningkatan dan Penataan Administrasi Kepegawaian	12.700.000,00	32.300.000,00	0,00	45.000.000,00	(5.120.000,00)	88,62
		8.150.000,00	31.730.000,00	0,00	39.880.000,00		
4.01 . 4.01.04 . 01 . 01 . 80	Penyediaan Jasa Jaminan Pemeliharaan Kesehatan DPRD	0,00	77.500.000,00	0,00	77.500.000,00	(32.722.180,00)	57,78
		0,00	44.777.820,00	0,00	44.777.820,00		

KODE	URAIAN URUSAN, ORGANISASI, PROGRAM DAN KEGIATAN	ANGGARAN				BERTAMBAH / (BERKURANG)	
		REALISASI					
		JENIS BELANJA			JUMLAH	(Rp)	(%)
		PEGAWAI	BARANG & JASA	MODAL			
1	2	3	4	5	6 = 3 + 4 + 5	7	8
4.01 . 4.01.04 . 01 . 01 . 97	Penyediaan bahan makanan dan minuman serta peralatan rumah tangga Pimpinan DPRD (Perubahan)	0,00	330.000.000,00	0,00	330.000.000,00	(122.000.000,00)	63,03
		0,00	208.000.000,00	0,00	208.000.000,00		
4.01 . 4.01.04 . 01 . 02	Program Peningkatan Sarana dan Prasarana Aparatur	22.800.000,00	808.700.000,00	1.286.800.000,00	2.118.300.000,00	(47.092.493,00)	97,78
		22.050.000,00	773.232.507,00	1.275.925.000,00	2.071.207.507,00		
4.01 . 4.01.04 . 01 . 02 . 20	Pemeliharaan rutin/berkala rumah jabatan	0,00	110.000.000,00	0,00	110.000.000,00	(6.675,00)	99,99
		0,00	109.993.325,00	0,00	109.993.325,00		
4.01 . 4.01.04 . 01 . 02 . 22	Pemeliharaan rutin/berkala gedung kantor	0,00	95.000.000,00	0,00	95.000.000,00	(2.333.500,00)	97,54
		0,00	92.666.500,00	0,00	92.666.500,00		
4.01 . 4.01.04 . 01 . 02 . 23	Pemeliharaan rutin/berkala mobil jabatan	0,00	295.400.000,00	0,00	295.400.000,00	(26.703.518,00)	90,96
		0,00	268.696.482,00	0,00	268.696.482,00		
4.01 . 4.01.04 . 01 . 02 . 24	Pemeliharaan rutin/berkala kendaraan dinas/operasional	0,00	105.000.000,00	0,00	105.000.000,00	(6.223.800,00)	94,07
		0,00	98.776.200,00	0,00	98.776.200,00		
4.01 . 4.01.04 . 01 . 02 . 29	Pemeliharaan rutin/berkala mebeleur	18.000.000,00	36.600.000,00	0,00	54.600.000,00	(750.000,00)	98,63
		17.250.000,00	36.600.000,00	0,00	53.850.000,00		
4.01 . 4.01.04 . 01 . 02 . 69	Pemeliharaan AC	0,00	79.000.000,00	0,00	79.000.000,00	(200.000,00)	99,75
		0,00	78.800.000,00	0,00	78.800.000,00		
4.01 . 4.01.04 . 01 . 02 . 70	Pemeliharaan Alat-Alat Studio dan Komunikasi	4.800.000,00	15.200.000,00	0,00	20.000.000,00	0,00	100,00
		4.800.000,00	15.200.000,00	0,00	20.000.000,00		
4.01 . 4.01.04 . 01 . 02 . 71	Pengadaan Peralatan dan Perlengkapan kantor	0,00	0,00	196.350.000,00	196.350.000,00	(2.970.000,00)	98,49
		0,00	0,00	193.380.000,00	193.380.000,00		
4.01 . 4.01.04 . 01 . 02 . 72	Pengadaan Perlengkapan Rumah Jabatan / Dinas	0,00	0,00	285.650.000,00	285.650.000,00	(700.000,00)	99,75
		0,00	0,00	284.950.000,00	284.950.000,00		
4.01 . 4.01.04 . 01 . 02 . 73	Pengadaan Peralatan Otomatis Genset	0,00	0,00	60.000.000,00	60.000.000,00	(550.000,00)	99,08
		0,00	0,00	59.450.000,00	59.450.000,00		
4.01 . 4.01.04 . 01 . 02 . 75	Rehab Berat Rumah Jabatan Ketua	0,00	0,00	384.500.000,00	384.500.000,00	(625.000,00)	99,84
		0,00	0,00	383.875.000,00	383.875.000,00		
4.01 . 4.01.04 . 01 . 02 . 76	Pengadaan Kendaraan Dinas / Operasional	0,00	0,00	260.000.000,00	260.000.000,00	(4.600.000,00)	98,23
		0,00	0,00	255.400.000,00	255.400.000,00		
4.01 . 4.01.04 . 01 . 02 . 77	Pengadaan Komputer PC, Printer dan Laptop	0,00	0,00	100.300.000,00	100.300.000,00	(1.430.000,00)	98,57
		0,00	0,00	98.870.000,00	98.870.000,00		

KODE	URAIAN URUSAN, ORGANISASI, PROGRAM DAN KEGIATAN	ANGGARAN				BERTAMBAH / (BERKURANG)	
		REALISASI					
		JENIS BELANJA			JUMLAH	(Rp)	(%)
		PEGAWAI	BARANG & JASA	MODAL			
1	2	3	4	5	6 = 3 + 4 + 5	7	8
4.01 . 4.01.04 . 01 . 02 . 104	Perencanaan Pembuatan 5 tiang baliho DPRD di 5 (lima) kecamatan (Perubahan)	0,00	10.000.000,00	0,00	10.000.000,00	0,00	100,00
		0,00	10.000.000,00	0,00	10.000.000,00		
4.01 . 4.01.04 . 01 . 02 . 105	Perencanaan rehab atap dan Perbaikan plafon gedung utama paripurna DPRD (Perubahan)	0,00	12.500.000,00	0,00	12.500.000,00	0,00	100,00
		0,00	12.500.000,00	0,00	12.500.000,00		
4.01 . 4.01.04 . 01 . 02 . 106	Pembuatan RAB pengadaan perlengkapan rumah dinas DPRD di sabalilah (Perubahan)	0,00	12.500.000,00	0,00	12.500.000,00	0,00	100,00
		0,00	12.500.000,00	0,00	12.500.000,00		
4.01 . 4.01.04 . 01 . 02 . 107	Perencanaan rehab rumah dinas DPRD di Sababilah (Perubahan)	0,00	12.500.000,00	0,00	12.500.000,00	0,00	100,00
		0,00	12.500.000,00	0,00	12.500.000,00		
4.01 . 4.01.04 . 01 . 02 . 108	Perencanaan Pembangunan dan peningkatan jalan lingkungan komplek rumah dinas DPRD di Sababilah (Perubahan)	0,00	12.500.000,00	0,00	12.500.000,00	0,00	100,00
		0,00	12.500.000,00	0,00	12.500.000,00		
4.01 . 4.01.04 . 01 . 02 . 109	Perencanaan perbaikan instalasi air bersih serta perbaikan tower dan tandon air rumah dinas DPRD di Sabalilah (Perubahan)	0,00	12.500.000,00	0,00	12.500.000,00	0,00	100,00
		0,00	12.500.000,00	0,00	12.500.000,00		
4.01 . 4.01.04 . 01 . 03	Program peningkatan disiplin aparatur	5.300.000,00	199.275.000,00	0,00	204.575.000,00	(1.006.000,00)	99,51
		4.500.000,00	199.069.000,00	0,00	203.569.000,00		
4.01 . 4.01.04 . 01 . 03 . 06	Pengadaan Pakaian Dinas Pimpinan dan Anggota DPRD	2.650.000,00	146.985.000,00	0,00	149.635.000,00	(550.000,00)	99,63
		2.250.000,00	146.835.000,00	0,00	149.085.000,00		
4.01 . 4.01.04 . 01 . 03 . 07	Pengadaan Pakaian Dinas Pegawai Sekretariat DPRD	2.650.000,00	52.290.000,00	0,00	54.940.000,00	(456.000,00)	99,17
		2.250.000,00	52.234.000,00	0,00	54.484.000,00		
4.01 . 4.01.04 . 01 . 05	Program Peningkatan Kapasitas Sumber Daya Aparatur	0,00	190.000.000,00	0,00	190.000.000,00	(17.773.930,00)	90,65
		0,00	172.226.070,00	0,00	172.226.070,00		
4.01 . 4.01.04 . 01 . 05 . 53	Pelatihan SDM PNS Setwan (Pelatihan / Kursus)	0,00	190.000.000,00	0,00	190.000.000,00	(17.773.930,00)	90,65
		0,00	172.226.070,00	0,00	172.226.070,00		
4.01 . 4.01.04 . 01 . 06	Program peningkatan pengembangan sistem pelaporan capaian kinerja dan keuangan	171.925.000,00	245.350.000,00	4.250.000,00	421.525.000,00	(5.530.500,00)	98,69
		167.944.000,00	243.800.500,00	4.250.000,00	415.994.500,00		
4.01 . 4.01.04 . 01 . 06 . 22	Penyusunan RKA-DPA APBD dan DPA Perubahan	33.750.000,00	54.350.000,00	4.250.000,00	92.350.000,00	(716.000,00)	99,22
		33.750.000,00	53.634.000,00	4.250.000,00	91.634.000,00		
4.01 . 4.01.04 . 01 . 06 . 23	Penyusunan Pelaporan Keuangan dan Asset	46.000.000,00	140.500.000,00	0,00	186.500.000,00	(4.028.500,00)	97,84
		42.100.000,00	140.371.500,00	0,00	182.471.500,00		

KODE	URAIAN URUSAN, ORGANISASI, PROGRAM DAN KEGIATAN	ANGGARAN				BERTAMBAH / (BERKURANG)	
		REALISASI					
		JENIS BELANJA			JUMLAH	(Rp)	(%)
		PEGAWAI	BARANG & JASA	MODAL			
1	2	3	4	5	6 = 3 + 4 + 5	7	8
4.01 . 4.01.04 . 01 . 06 . 24	Peningkatan Penatausahaan Pelaporan dan Pertanggungjawaban Bendahara	74.675.000,00	1.000.000,00	0,00	75.675.000,00	(116.000,00)	99,85
		74.594.000,00	965.000,00	0,00	75.559.000,00		
4.01 . 4.01.04 . 01 . 06 . 25	Penyusunan dan Pelaporan SKPD	17.500.000,00	49.500.000,00	0,00	67.000.000,00	(670.000,00)	99,00
		17.500.000,00	48.830.000,00	0,00	66.330.000,00		
4.01 . 4.01.04 . 01 . 11	<b>Program Peningkatan Kapasitas Lembaga DPRD</b>	228.400.000,00	9.971.517.875,00	0,00	10.199.917.875,00	(908.663.523,00)	91,09
		228.310.000,00	9.062.944.352,00	0,00	9.291.254.352,00		
4.01 . 4.01.04 . 01 . 11 . 01	Pembahasan Rancangan Peraturan Daerah	70.200.000,00	929.800.000,00	0,00	1.000.000.000,00	(17.743.498,00)	98,23
		70.200.000,00	912.056.502,00	0,00	982.256.502,00		
4.01 . 4.01.04 . 01 . 11 . 02	Rapat-Rapat Paripurna	90.000.000,00	70.100.000,00	0,00	160.100.000,00	(528.750,00)	99,67
		89.910.000,00	69.661.250,00	0,00	159.571.250,00		
4.01 . 4.01.04 . 01 . 11 . 03	Kegiatan Reses	0,00	990.000.000,00	0,00	990.000.000,00	(197.903.500,00)	80,01
		0,00	792.096.500,00	0,00	792.096.500,00		
4.01 . 4.01.04 . 01 . 11 . 04	Kunjungan Kerja Dalam Daerah Pimpinan dan Anggota DPRD	0,00	890.000.000,00	0,00	890.000.000,00	(69.201.800,00)	92,22
		0,00	820.798.200,00	0,00	820.798.200,00		
4.01 . 4.01.04 . 01 . 11 . 05	Peningkatan Kapasitas Pimpinan dan Anggota DPRD	0,00	1.568.000.000,00	0,00	1.568.000.000,00	(345.605.596,00)	77,96
		0,00	1.222.394.404,00	0,00	1.222.394.404,00		
4.01 . 4.01.04 . 01 . 11 . 06	Peningkatan Sidang-Sidang dan Rapat DPRD	52.800.000,00	58.971.134,00	0,00	111.771.134,00	(1.173.041,00)	98,95
		52.800.000,00	57.798.093,00	0,00	110.598.093,00		
4.01 . 4.01.04 . 01 . 11 . 07	Studi Banding / Kunjungan Kerja Ke Luar Daerah	0,00	1.991.000.000,00	0,00	1.991.000.000,00	(43.273.960,00)	97,83
		0,00	1.947.726.040,00	0,00	1.947.726.040,00		
4.01 . 4.01.04 . 01 . 11 . 08	Legislasi Rancangan Peraturan Perundang-Undangan	15.400.000,00	753.600.000,00	0,00	769.000.000,00	(206.139.802,00)	73,19
		15.400.000,00	547.460.198,00	0,00	562.860.198,00		
4.01 . 4.01.04 . 01 . 11 . 09	Konsultasi dan Sinkronisasi DPRD Luar Daerah	0,00	2.395.046.741,00	0,00	2.395.046.741,00	(12.728.826,00)	99,47
		0,00	2.382.317.915,00	0,00	2.382.317.915,00		
4.01 . 4.01.04 . 01 . 11 . 10	Kegiatan Monitoring dan Evaluasi Lembaga DPRD	0,00	325.000.000,00	0,00	325.000.000,00	(14.364.750,00)	95,58
		0,00	310.635.250,00	0,00	310.635.250,00		
4.01 . 4.01.10	<b>KECAMATAN DUSUN SELATAN</b>	429.860.000,00	1.403.428.200,00	38.700.000,00	1.871.988.200,00	(26.902.018,00)	98,56
		429.060.000,00	1.377.376.182,00	38.650.000,00	1.845.086.182,00		
4.01 . 4.01.10 . 01	<b>KECAMATAN DUSUN SELATAN</b>	429.860.000,00	1.403.428.200,00	38.700.000,00	1.871.988.200,00	(26.902.018,00)	98,56
		429.060.000,00	1.377.376.182,00	38.650.000,00	1.845.086.182,00		

KODE	URAIAN URUSAN, ORGANISASI, PROGRAM DAN KEGIATAN	ANGGARAN				BERTAMBAH / (BERKURANG)	
		REALISASI					
		JENIS BELANJA			JUMLAH	(Rp)	(%)
		PEGAWAI	BARANG & JASA	MODAL			
1	2	3	4	5	6 = 3 + 4 + 5	7	8
4.01 . 4.01.10 . 01 . 01	<b>Program Pelayanan Administrasi Perkantoran</b>	99.480.000,00	1.021.071.000,00	0,00	1.120.551.000,00	(24.251.508,00)	97,84
		99.480.000,00	996.819.492,00	0,00	1.096.299.492,00		
4.01 . 4.01.10 . 01 . 01 . 01	Penyediaan jasa surat menyurat	0,00	10.930.000,00	0,00	10.930.000,00	(2.124,00)	99,98
		0,00	10.927.876,00	0,00	10.927.876,00		
4.01 . 4.01.10 . 01 . 01 . 02	Penyediaan jasa komunikasi, sumber daya air dan listrik	0,00	77.540.000,00	0,00	77.540.000,00	(23.594.444,00)	69,57
		0,00	53.945.556,00	0,00	53.945.556,00		
4.01 . 4.01.10 . 01 . 01 . 07	Penyediaan jasa administrasi keuangan	99.480.000,00	500.000,00	0,00	99.980.000,00	0,00	100,00
		99.480.000,00	500.000,00	0,00	99.980.000,00		
4.01 . 4.01.10 . 01 . 01 . 10	Penyediaan alat tulis kantor	0,00	120.236.000,00	0,00	120.236.000,00	0,00	100,00
		0,00	120.236.000,00	0,00	120.236.000,00		
4.01 . 4.01.10 . 01 . 01 . 11	Penyediaan barang cetakan dan penggandaan	0,00	34.290.000,00	0,00	34.290.000,00	(81.250,00)	99,76
		0,00	34.208.750,00	0,00	34.208.750,00		
4.01 . 4.01.10 . 01 . 01 . 12	Penyediaan komponen instalasi listrik/penerangan bangunan kantor	0,00	11.000.000,00	0,00	11.000.000,00	(100,00)	100,00
		0,00	10.999.900,00	0,00	10.999.900,00		
4.01 . 4.01.10 . 01 . 01 . 15	Penyediaan bahan bacaan dan peraturan perundang-undangan	0,00	9.600.000,00	0,00	9.600.000,00	0,00	100,00
		0,00	9.600.000,00	0,00	9.600.000,00		
4.01 . 4.01.10 . 01 . 01 . 17	Penyediaan makanan dan minuman	0,00	114.495.000,00	0,00	114.495.000,00	(130.590,00)	99,89
		0,00	114.364.410,00	0,00	114.364.410,00		
4.01 . 4.01.10 . 01 . 01 . 25	Rapat-rapat Koordinasi dan Konsultasi Keluar Daerah	0,00	94.000.000,00	0,00	94.000.000,00	(63.000,00)	99,93
		0,00	93.937.000,00	0,00	93.937.000,00		
4.01 . 4.01.10 . 01 . 01 . 26	Penyediaan Peralatan Kebersihan dan Bahan Pembersih	0,00	18.500.000,00	0,00	18.500.000,00	0,00	100,00
		0,00	18.500.000,00	0,00	18.500.000,00		
4.01 . 4.01.10 . 01 . 01 . 59	Pembinaan Monitoring dan Evaluasi	0,00	183.780.000,00	0,00	183.780.000,00	(380.000,00)	99,79
		0,00	183.400.000,00	0,00	183.400.000,00		
4.01 . 4.01.10 . 01 . 01 . 72	Penyediaan Petugas Keamanan, Kebersihan, Sopir dan Administrasi Kantor	0,00	346.200.000,00	0,00	346.200.000,00	0,00	100,00
		0,00	346.200.000,00	0,00	346.200.000,00		
4.01 . 4.01.10 . 01 . 02	<b>Program Peningkatan Sarana dan Prasarana Aparatur</b>	0,00	120.240.000,00	38.700.000,00	158.940.000,00	(1.550.110,00)	99,02
		0,00	118.739.890,00	38.650.000,00	157.389.890,00		
4.01 . 4.01.10 . 01 . 02 . 09	Pengadaan peralatan gedung kantor	0,00	0,00	15.500.000,00	15.500.000,00	0,00	100,00
		0,00	0,00	15.500.000,00	15.500.000,00		

KODE	URAIAN URUSAN, ORGANISASI, PROGRAM DAN KEGIATAN	ANGGARAN				BERTAMBAH / (BERKURANG)	
		REALISASI					
		JENIS BELANJA			JUMLAH	(Rp)	(%)
		PEGAWAI	BARANG & JASA	MODAL			
1	2	3	4	5	6 = 3 + 4 + 5	7	8
4.01 . 4.01.10 . 01 . 02 . 10	Pengadaan mebeleur	0,00	0,00	23.200.000,00	23.200.000,00	(50.000,00)	99,78
		0,00	0,00	23.150.000,00	23.150.000,00		
4.01 . 4.01.10 . 01 . 02 . 22	Pemeliharaan rutin/berkala gedung kantor	0,00	43.000.000,00	0,00	43.000.000,00	0,00	100,00
		0,00	43.000.000,00	0,00	43.000.000,00		
4.01 . 4.01.10 . 01 . 02 . 24	Pemeliharaan rutin/berkala kendaraan dinas/operasional	0,00	47.000.000,00	0,00	47.000.000,00	(110,00)	100,00
		0,00	46.999.890,00	0,00	46.999.890,00		
4.01 . 4.01.10 . 01 . 02 . 28	Pemeliharaan rutin/berkala peralatan gedung kantor	0,00	18.500.000,00	0,00	18.500.000,00	0,00	100,00
		0,00	18.500.000,00	0,00	18.500.000,00		
4.01 . 4.01.10 . 01 . 02 . 29	Pemeliharaan rutin/berkala mebeleur	0,00	1.500.000,00	0,00	1.500.000,00	(1.500.000,00)	0,00
		0,00	0,00	0,00	0,00		
4.01 . 4.01.10 . 01 . 02 . 69	Pemeliharaan AC	0,00	10.240.000,00	0,00	10.240.000,00	0,00	100,00
		0,00	10.240.000,00	0,00	10.240.000,00		
4.01 . 4.01.10 . 01 . 03	<b>Program Peningkatan Disiplin Aparatur</b>	1.130.000,00	75.420.000,00	0,00	76.550.000,00	0,00	100,00
		1.130.000,00	75.420.000,00	0,00	76.550.000,00		
4.01 . 4.01.10 . 01 . 03 . 02	Pengadaan pakaian dinas beserta perlengkapannya	790.000,00	48.310.000,00	0,00	49.100.000,00	0,00	100,00
		790.000,00	48.310.000,00	0,00	49.100.000,00		
4.01 . 4.01.10 . 01 . 03 . 10	Pengadaan Pakaian Olah Raga	340.000,00	27.110.000,00	0,00	27.450.000,00	0,00	100,00
		340.000,00	27.110.000,00	0,00	27.450.000,00		
4.01 . 4.01.10 . 01 . 05	<b>Program Peningkatan Kapasitas Sumber Daya Aparatur</b>	276.860.000,00	173.097.200,00	0,00	449.957.200,00	(1.100.000,00)	99,76
		276.060.000,00	172.797.200,00	0,00	448.857.200,00		
4.01 . 4.01.10 . 01 . 05 . 01	Peningkatan Kapasitas TP-PKK Kecamatan	0,00	63.280.000,00	0,00	63.280.000,00	(255.000,00)	99,60
		0,00	63.025.000,00	0,00	63.025.000,00		
4.01 . 4.01.10 . 01 . 05 . 02	Pelaksanaan Musrenbang Tingkat Kecamatan	4.400.000,00	30.525.000,00	0,00	34.925.000,00	0,00	100,00
		4.400.000,00	30.525.000,00	0,00	34.925.000,00		
4.01 . 4.01.10 . 01 . 05 . 13	Peningkatan Kapasitas RT/RW	178.200.000,00	500.000,00	0,00	178.700.000,00	0,00	100,00
		178.200.000,00	500.000,00	0,00	178.700.000,00		
4.01 . 4.01.10 . 01 . 05 . 54	Peningkatan Kapasitas Kecamatan	0,00	77.200.000,00	0,00	77.200.000,00	(45.000,00)	99,94
		0,00	77.155.000,00	0,00	77.155.000,00		
4.01 . 4.01.10 . 01 . 05 . 64	Kegiatan PATEN	89.460.000,00	1.010.000,00	0,00	90.470.000,00	0,00	100,00
		89.460.000,00	1.010.000,00	0,00	90.470.000,00		

KODE	URAIAN URUSAN, ORGANISASI, PROGRAM DAN KEGIATAN	ANGGARAN				BERTAMBAH / (BERKURANG)	
		REALISASI					
		JENIS BELANJA			JUMLAH	(Rp)	(%)
		PEGAWAI	BARANG & JASA	MODAL			
1	2	3	4	5	6 = 3 + 4 + 5	7	8
4.01 . 4.01.10 . 01 . 05 . 70	Honor Pencatat Kependudukan	4.800.000,00	582.200,00	0,00	5.382.200,00	(800.000,00)	85,14
		4.000.000,00	582.200,00	0,00	4.582.200,00		
4.01 . 4.01.10 . 01 . 06	<i>Program peningkatan pengembangan sistem pelaporan capaian kinerja dan keuangan</i>	52.390.000,00	5.100.000,00	0,00	57.490.000,00	(400,00)	100,00
		52.390.000,00	5.099.600,00	0,00	57.489.600,00		
4.01 . 4.01.10 . 01 . 06 . 14	Penyusunan Renstra, Renja, RKA dan DPA	17.000.000,00	2.550.000,00	0,00	19.550.000,00	0,00	100,00
		17.000.000,00	2.550.000,00	0,00	19.550.000,00		
4.01 . 4.01.10 . 01 . 06 . 27	Pembentukan Tim Pendamping ADD dan Sekretariat Tim Tingkat Kecamatan	22.440.000,00	500.000,00	0,00	22.940.000,00	0,00	100,00
		22.440.000,00	500.000,00	0,00	22.940.000,00		
4.01 . 4.01.10 . 01 . 06 . 28	Pembuatan LAKIP, LKPJ dan LPPD	12.950.000,00	2.050.000,00	0,00	15.000.000,00	(400,00)	100,00
		12.950.000,00	2.049.600,00	0,00	14.999.600,00		
4.01 . 4.01.10 . 01 . 12	<i>Peningkatan Kapasitas Aparatur Pemerintahan Desa</i>	0,00	8.500.000,00	0,00	8.500.000,00	0,00	100,00
		0,00	8.500.000,00	0,00	8.500.000,00		
4.01 . 4.01.10 . 01 . 12 . 01	Pelantikan PJ. Kepala Desa dan Anggota BPD (PAW)	0,00	8.500.000,00	0,00	8.500.000,00	0,00	100,00
		0,00	8.500.000,00	0,00	8.500.000,00		
4.01 . 4.01.11	KECAMATAN DUSUN HILIR	242.200.000,00	715.330.000,00	52.950.000,00	1.010.480.000,00	(21.017.547,00)	97,92
		240.350.000,00	696.162.453,00	52.950.000,00	989.462.453,00		
4.01 . 4.01.11 . 01	KECAMATAN DUSUN HILIR	242.200.000,00	715.330.000,00	52.950.000,00	1.010.480.000,00	(21.017.547,00)	97,92
		240.350.000,00	696.162.453,00	52.950.000,00	989.462.453,00		
4.01 . 4.01.11 . 01 . 01	<i>Program Pelayanan Administrasi Perkantoran</i>	130.200.000,00	379.200.000,00	0,00	509.400.000,00	(13.266.547,00)	97,40
		130.200.000,00	365.933.453,00	0,00	496.133.453,00		
4.01 . 4.01.11 . 01 . 01 . 01	Penyediaan jasa surat menyurat	0,00	3.880.000,00	0,00	3.880.000,00	0,00	100,00
		0,00	3.880.000,00	0,00	3.880.000,00		
4.01 . 4.01.11 . 01 . 01 . 02	Penyediaan jasa komunikasi, sumber daya air dan listrik	0,00	11.400.000,00	0,00	11.400.000,00	(3.730.855,00)	67,27
		0,00	7.669.145,00	0,00	7.669.145,00		
4.01 . 4.01.11 . 01 . 01 . 10	Penyediaan alat tulis kantor	0,00	19.017.000,00	0,00	19.017.000,00	0,00	100,00
		0,00	19.017.000,00	0,00	19.017.000,00		
4.01 . 4.01.11 . 01 . 01 . 11	Penyediaan barang cetakan dan penggandaan	0,00	10.000.000,00	0,00	10.000.000,00	0,00	100,00
		0,00	10.000.000,00	0,00	10.000.000,00		



KODE	URAIAN URUSAN, ORGANISASI, PROGRAM DAN KEGIATAN	ANGGARAN				BERTAMBAH / (BERKURANG)	
		REALISASI					
		JENIS BELANJA			JUMLAH	(Rp)	(%)
		PEGAWAI	BARANG & JASA	MODAL			
1	2	3	4	5	6 = 3 + 4 + 5	7	8
4.01 . 4.01.11 . 01 . 01 . 12	Penyediaan komponen instalasi listrik/penerangan bangunan kantor	0,00	5.415.000,00	0,00	5.415.000,00	(2.178.000,00)	59,78
		0,00	3.237.000,00	0,00	3.237.000,00		
4.01 . 4.01.11 . 01 . 01 . 17	Penyediaan makanan dan minuman	0,00	36.000.000,00	0,00	36.000.000,00	(5.100.000,00)	85,83
		0,00	30.900.000,00	0,00	30.900.000,00		
4.01 . 4.01.11 . 01 . 01 . 18	Rapat-rapat koordinasi dan konsultasi ke luar daerah	0,00	28.000.000,00	0,00	28.000.000,00	(1.460.000,00)	94,79
		0,00	26.540.000,00	0,00	26.540.000,00		
4.01 . 4.01.11 . 01 . 01 . 19	Rapat-Rapat Koordinasi dan Konsultasi Dalam Daerah	0,00	153.491.000,00	0,00	153.491.000,00	0,00	100,00
		0,00	153.491.000,00	0,00	153.491.000,00		
4.01 . 4.01.11 . 01 . 01 . 20	Penyediaan Peralatan Kebersihan dan Bahan Pembersih	0,00	4.017.000,00	0,00	4.017.000,00	0,00	100,00
		0,00	4.017.000,00	0,00	4.017.000,00		
4.01 . 4.01.11 . 01 . 01 . 23	Penyediaan Petugas Keamanan, Kebersihan, Sopir dan Kebersihan Kantor	75.600.000,00	300.000,00	0,00	75.900.000,00	(126.000,00)	99,83
		75.600.000,00	174.000,00	0,00	75.774.000,00		
4.01 . 4.01.11 . 01 . 01 . 59	Pembinaan Monitoring dan Evaluasi	0,00	107.380.000,00	0,00	107.380.000,00	(671.692,00)	99,37
		0,00	106.708.308,00	0,00	106.708.308,00		
4.01 . 4.01.11 . 01 . 01 . 90	Peningkatan Kapasitas Aparatur Pengelola Keuangan SKPD	54.600.000,00	300.000,00	0,00	54.900.000,00	0,00	100,00
		54.600.000,00	300.000,00	0,00	54.900.000,00		
4.01 . 4.01.11 . 01 . 02	<b>Program Peningkatan Sarana dan Prasarana Aparatur</b>	11.050.000,00	105.000.000,00	52.950.000,00	169.000.000,00	(1.400.000,00)	99,17
		10.250.000,00	104.400.000,00	52.950.000,00	167.600.000,00		
4.01 . 4.01.11 . 01 . 02 . 22	Pemeliharaan rutin/berkala gedung kantor	1.500.000,00	17.500.000,00	0,00	19.000.000,00	(800.000,00)	95,79
		700.000,00	17.500.000,00	0,00	18.200.000,00		
4.01 . 4.01.11 . 01 . 02 . 24	Pemeliharaan rutin/berkala kendaraan dinas/operasional	0,00	15.000.000,00	0,00	15.000.000,00	(600.000,00)	96,00
		0,00	14.400.000,00	0,00	14.400.000,00		
4.01 . 4.01.11 . 01 . 02 . 28	Pemeliharaan rutin/berkala peralatan gedung kantor	0,00	15.000.000,00	0,00	15.000.000,00	0,00	100,00
		0,00	15.000.000,00	0,00	15.000.000,00		
4.01 . 4.01.11 . 01 . 02 . 31	Pemeliharaan Rutin/Berkala Gedung Kantor Kelurahan	1.000.000,00	4.000.000,00	0,00	5.000.000,00	0,00	100,00
		1.000.000,00	4.000.000,00	0,00	5.000.000,00		
4.01 . 4.01.11 . 01 . 02 . 32	Pengadaan Inventaris Kantor Kelurahan	0,00	0,00	5.000.000,00	5.000.000,00	0,00	100,00
		0,00	0,00	5.000.000,00	5.000.000,00		
4.01 . 4.01.11 . 01 . 02 . 33	Rehab Sedang Rumah Jabatan Camat	7.500.000,00	22.500.000,00	0,00	30.000.000,00	0,00	100,00
		7.500.000,00	22.500.000,00	0,00	30.000.000,00		

KODE	URAIAN URUSAN, ORGANISASI, PROGRAM DAN KEGIATAN	ANGGARAN				BERTAMBAH / (BERKURANG)	
		REALISASI					
		JENIS BELANJA			JUMLAH	(Rp)	(%)
		PEGAWAI	BARANG & JASA	MODAL			
1	2	3	4	5	6 = 3 + 4 + 5	7	8
4.01 . 4.01.11 . 01 . 02 . 78	Pengadaan Inventaris Kantor	1.050.000,00	0,00	13.950.000,00	15.000.000,00	0,00	100,00
		1.050.000,00	0,00	13.950.000,00	15.000.000,00		
4.01 . 4.01.11 . 01 . 02 . 79	Pemeliharaan Rutin Mesin Ginset Kantor dan Penyediaan BBM Ginset	0,00	30.000.000,00	0,00	30.000.000,00	0,00	100,00
		0,00	30.000.000,00	0,00	30.000.000,00		
4.01 . 4.01.11 . 01 . 02 . 121	Pengadaan inventaris barang milik daerah (Perubahan)	0,00	1.000.000,00	34.000.000,00	35.000.000,00	0,00	100,00
		0,00	1.000.000,00	34.000.000,00	35.000.000,00		
4.01 . 4.01.11 . 01 . 05	<b>Program Peningkatan Kapasitas Sumber Daya Aparatur</b>	86.100.000,00	222.200.000,00	0,00	308.300.000,00	(6.351.000,00)	97,94
		85.050.000,00	216.899.000,00	0,00	301.949.000,00		
4.01 . 4.01.11 . 01 . 05 . 01	Peningkatan Kapasitas TP-PKK Kecamatan	0,00	31.000.000,00	0,00	31.000.000,00	0,00	100,00
		0,00	31.000.000,00	0,00	31.000.000,00		
4.01 . 4.01.11 . 01 . 05 . 04	Bimbingan Teknis/Pendidikan dan Pelatihan bagi PNS	0,00	0,00	0,00	0,00	0,00	0,00
		0,00	0,00	0,00	0,00		
4.01 . 4.01.11 . 01 . 05 . 09	Kegiatan Tim Pendampingan ADD, DD dan bagi hasil Pajak Daerah dan Retribusi Daerah	0,00	4.000.000,00	0,00	4.000.000,00	0,00	100,00
		0,00	4.000.000,00	0,00	4.000.000,00		
4.01 . 4.01.11 . 01 . 05 . 10	Pengawasan Pelaksanaan Pemilihan Kepala Desa	4.000.000,00	11.000.000,00	0,00	15.000.000,00	0,00	100,00
		4.000.000,00	11.000.000,00	0,00	15.000.000,00		
4.01 . 4.01.11 . 01 . 05 . 24	Pelaksanaan Musrembang Tingkat Kecamatan	0,00	7.000.000,00	0,00	7.000.000,00	0,00	100,00
		0,00	7.000.000,00	0,00	7.000.000,00		
4.01 . 4.01.11 . 01 . 05 . 54	Peningkatan Kapasitas Kecamatan	0,00	9.500.000,00	0,00	9.500.000,00	(1.065.000,00)	88,79
		0,00	8.435.000,00	0,00	8.435.000,00		
4.01 . 4.01.11 . 01 . 05 . 56	Pelaksanaan Lomba Desa Tingkat Kecamatan	6.300.000,00	6.000.000,00	0,00	12.300.000,00	0,00	100,00
		6.300.000,00	6.000.000,00	0,00	12.300.000,00		
4.01 . 4.01.11 . 01 . 05 . 57	Pengawasan dan Pemantauan Pelaksanaan PILBUP	3.500.000,00	9.500.000,00	0,00	13.000.000,00	(1.649.000,00)	87,32
		3.500.000,00	7.851.000,00	0,00	11.351.000,00		
4.01 . 4.01.11 . 01 . 05 . 58	Antisipasi Penanggulangan Bencana	2.400.000,00	2.600.000,00	0,00	5.000.000,00	(900.000,00)	82,00
		2.400.000,00	1.700.000,00	0,00	4.100.000,00		
4.01 . 4.01.11 . 01 . 05 . 59	Peningkatan Kapasitas Tim FKUB Kecamatan	0,00	0,00	0,00	0,00	0,00	0,00
		0,00	0,00	0,00	0,00		

KODE	URAIAN URUSAN, ORGANISASI, PROGRAM DAN KEGIATAN	ANGGARAN				BERTAMBAH / (BERKURANG)	
		REALISASI					
		JENIS BELANJA			JUMLAH	(Rp)	(%)
		PEGAWAI	BARANG & JASA	MODAL			
1	2	3	4	5	6 = 3 + 4 + 5	7	8
4.01 . 4.01.11 . 01 . 05 . 60	Pendampingan Pemekaran Desa Induk Kelurahan Mengkatip	3.300.000,00	5.200.000,00	0,00	8.500.000,00	0,00	100,00
		3.300.000,00	5.200.000,00	0,00	8.500.000,00		
4.01 . 4.01.11 . 01 . 05 . 61	Peningkatan Kapasitas Kelurahan	66.600.000,00	136.400.000,00	0,00	203.000.000,00	(2.737.000,00)	98,65
		65.550.000,00	134.713.000,00	0,00	200.263.000,00		
4.01 . 4.01.11 . 01 . 06	<b>Program peningkatan pengembangan sistem pelaporan capaian kinerja dan keuangan</b>	7.800.000,00	6.700.000,00	0,00	14.500.000,00	0,00	100,00
		7.800.000,00	6.700.000,00	0,00	14.500.000,00		
4.01 . 4.01.11 . 01 . 06 . 02	Penyusunan Pelaporan Keuangan Akhir Tahun	2.100.000,00	1.900.000,00	0,00	4.000.000,00	0,00	100,00
		2.100.000,00	1.900.000,00	0,00	4.000.000,00		
4.01 . 4.01.11 . 01 . 06 . 03	Penyusunan RKA-DPA Renja dan Lakip	2.100.000,00	1.900.000,00	0,00	4.000.000,00	0,00	100,00
		2.100.000,00	1.900.000,00	0,00	4.000.000,00		
4.01 . 4.01.11 . 01 . 06 . 04	Pembuatan Profil Kecamatan Monografi	3.600.000,00	2.900.000,00	0,00	6.500.000,00	0,00	100,00
		3.600.000,00	2.900.000,00	0,00	6.500.000,00		
4.01 . 4.01.11 . 01 . 09	<b>Program Pengembangan Data/Informasi</b>	7.050.000,00	2.230.000,00	0,00	9.280.000,00	0,00	100,00
		7.050.000,00	2.230.000,00	0,00	9.280.000,00		
4.01 . 4.01.11 . 01 . 09 . 01	Pelayanan Administrasi Terpadu Kecamatan (PATEN)	7.050.000,00	2.230.000,00	0,00	9.280.000,00	0,00	100,00
		7.050.000,00	2.230.000,00	0,00	9.280.000,00		
4.01 . 4.01.12	<b>KECAMATAN DUSUN UTARA</b>	235.650.000,00	848.130.000,00	31.940.000,00	1.115.720.000,00	(14.113.000,00)	98,74
		235.650.000,00	834.017.000,00	31.940.000,00	1.101.607.000,00		
4.01 . 4.01.12 . 01	<b>KECAMATAN DUSUN UTARA</b>	235.650.000,00	848.130.000,00	31.940.000,00	1.115.720.000,00	(14.113.000,00)	98,74
		235.650.000,00	834.017.000,00	31.940.000,00	1.101.607.000,00		
4.01 . 4.01.12 . 01 . 01	<b>Program Pelayanan Administrasi Perkantoran</b>	184.250.000,00	558.588.000,00	3.000.000,00	745.838.000,00	(1.000.000,00)	99,87
		184.250.000,00	557.588.000,00	3.000.000,00	744.838.000,00		
4.01 . 4.01.12 . 01 . 01 . 01	Penyediaan jasa surat menyurat	0,00	3.000.000,00	0,00	3.000.000,00	0,00	100,00
		0,00	3.000.000,00	0,00	3.000.000,00		
4.01 . 4.01.12 . 01 . 01 . 02	Penyediaan jasa komunikasi, sumber daya air dan listrik	0,00	6.000.000,00	0,00	6.000.000,00	(1.000.000,00)	83,33
		0,00	5.000.000,00	0,00	5.000.000,00		
4.01 . 4.01.12 . 01 . 01 . 07	Penyediaan jasa administrasi keuangan	64.200.000,00	48.000,00	0,00	64.248.000,00	0,00	100,00
		64.200.000,00	48.000,00	0,00	64.248.000,00		

KODE	URAIAN URUSAN, ORGANISASI, PROGRAM DAN KEGIATAN	ANGGARAN				BERTAMBAH / (BERKURANG)	
		REALISASI					
		JENIS BELANJA			JUMLAH	(Rp)	(%)
		PEGAWAI	BARANG & JASA	MODAL			
1	2	3	4	5	6 = 3 + 4 + 5	7	8
4.01 . 4.01.12 . 01 . 01 . 08	Penyediaan jasa kebersihan kantor	0,00	6.000.000,00	0,00	6.000.000,00	0,00	100,00
		0,00	6.000.000,00	0,00	6.000.000,00		
4.01 . 4.01.12 . 01 . 01 . 10	Penyediaan alat tulis kantor	0,00	37.500.000,00	0,00	37.500.000,00	0,00	100,00
		0,00	37.500.000,00	0,00	37.500.000,00		
4.01 . 4.01.12 . 01 . 01 . 11	Penyediaan barang cetakan dan penggandaan	0,00	6.000.000,00	0,00	6.000.000,00	0,00	100,00
		0,00	6.000.000,00	0,00	6.000.000,00		
4.01 . 4.01.12 . 01 . 01 . 12	Penyediaan komponen instalasi listrik/penerangan bangunan kantor	0,00	6.000.000,00	0,00	6.000.000,00	0,00	100,00
		0,00	6.000.000,00	0,00	6.000.000,00		
4.01 . 4.01.12 . 01 . 01 . 13	Penyediaan peralatan dan perlengkapan kantor	0,00	0,00	3.000.000,00	3.000.000,00	0,00	100,00
		0,00	0,00	3.000.000,00	3.000.000,00		
4.01 . 4.01.12 . 01 . 01 . 15	Penyediaan bahan bacaan dan peraturan perundang-undangan	0,00	6.000.000,00	0,00	6.000.000,00	0,00	100,00
		0,00	6.000.000,00	0,00	6.000.000,00		
4.01 . 4.01.12 . 01 . 01 . 17	Penyediaan makanan dan minuman	0,00	70.000.000,00	0,00	70.000.000,00	0,00	100,00
		0,00	70.000.000,00	0,00	70.000.000,00		
4.01 . 4.01.12 . 01 . 01 . 18	Rapat-rapat koordinasi dan konsultasi ke luar daerah	0,00	100.000.000,00	0,00	100.000.000,00	0,00	100,00
		0,00	100.000.000,00	0,00	100.000.000,00		
4.01 . 4.01.12 . 01 . 01 . 24	Penyediaan honorarium/Insentif Petugas	120.050.000,00	40.000,00	0,00	120.090.000,00	0,00	100,00
		120.050.000,00	40.000,00	0,00	120.090.000,00		
4.01 . 4.01.12 . 01 . 01 . 59	Pembinaan Monitoring dan Evaluasi	0,00	318.000.000,00	0,00	318.000.000,00	0,00	100,00
		0,00	318.000.000,00	0,00	318.000.000,00		
4.01 . 4.01.12 . 01 . 02	Program Peningkatan Sarana dan Prasarana Aparatur	0,00	39.000.000,00	28.940.000,00	67.940.000,00	(667.000,00)	99,02
		0,00	38.333.000,00	28.940.000,00	67.273.000,00		
4.01 . 4.01.12 . 01 . 02 . 20	Pemeliharaan rutin/berkala rumah jabatan	0,00	6.000.000,00	0,00	6.000.000,00	0,00	100,00
		0,00	6.000.000,00	0,00	6.000.000,00		
4.01 . 4.01.12 . 01 . 02 . 22	Pemeliharaan rutin/berkala gedung kantor	0,00	10.000.000,00	0,00	10.000.000,00	0,00	100,00
		0,00	10.000.000,00	0,00	10.000.000,00		
4.01 . 4.01.12 . 01 . 02 . 24	Pemeliharaan rutin/berkala kendaraan dinas/operasional	0,00	15.000.000,00	0,00	15.000.000,00	(667.000,00)	95,55
		0,00	14.333.000,00	0,00	14.333.000,00		
4.01 . 4.01.12 . 01 . 02 . 28	Pemeliharaan rutin/berkala peralatan gedung kantor	0,00	8.000.000,00	0,00	8.000.000,00	0,00	100,00
		0,00	8.000.000,00	0,00	8.000.000,00		

KODE	URAIAN URUSAN, ORGANISASI, PROGRAM DAN KEGIATAN	ANGGARAN				BERTAMBAH / (BERKURANG)	
		REALISASI					
		JENIS BELANJA			JUMLAH	(Rp)	(%)
		PEGAWAI	BARANG & JASA	MODAL			
1	2	3	4	5	6 = 3 + 4 + 5	7	8
4.01 . 4.01.12 . 01 . 02 . 99	Pengadaan 2 (dua) buah AC Rumah Jabatan	0,00	0,00	10.550.000,00	10.550.000,00	0,00	100,00
		0,00	0,00	10.550.000,00	10.550.000,00		
4.01 . 4.01.12 . 01 . 02 . 100	Pengadaan 1 (satu) Ranjang Rumah Jabatan	0,00	0,00	6.600.000,00	6.600.000,00	0,00	100,00
		0,00	0,00	6.600.000,00	6.600.000,00		
4.01 . 4.01.12 . 01 . 02 . 101	Pengadaan 1 (satu) Lemari Rumah Jabatan	0,00	0,00	1.440.000,00	1.440.000,00	0,00	100,00
		0,00	0,00	1.440.000,00	1.440.000,00		
4.01 . 4.01.12 . 01 . 02 . 102	Pengadaan 1 (satu)Kursi Tamu/Sopa Rumah Jabatan	0,00	0,00	6.000.000,00	6.000.000,00	0,00	100,00
		0,00	0,00	6.000.000,00	6.000.000,00		
4.01 . 4.01.12 . 01 . 02 . 103	Pengadaan Peralatan Rumah Jabatan	0,00	0,00	4.350.000,00	4.350.000,00	0,00	100,00
		0,00	0,00	4.350.000,00	4.350.000,00		
4.01 . 4.01.12 . 01 . 05	<b>Program Peningkatan Kapasitas Sumber Daya Aparatur</b>	51.400.000,00	180.342.000,00	0,00	231.742.000,00	(12.446.000,00)	94,63
		51.400.000,00	167.896.000,00	0,00	219.296.000,00		
4.01 . 4.01.12 . 01 . 05 . 01	Peningkatan Kapasitas TP-PKK Kecamatan	0,00	30.000.000,00	0,00	30.000.000,00	0,00	100,00
		0,00	30.000.000,00	0,00	30.000.000,00		
4.01 . 4.01.12 . 01 . 05 . 02	Kegiatan Musrenbang Tingkat Kecamatan	2.400.000,00	17.600.000,00	0,00	20.000.000,00	0,00	100,00
		2.400.000,00	17.600.000,00	0,00	20.000.000,00		
4.01 . 4.01.12 . 01 . 05 . 14	Pendidikan dan Pelatihan Formal	0,00	9.442.000,00	0,00	9.442.000,00	(9.442.000,00)	0,00
		0,00	0,00	0,00	0,00		
4.01 . 4.01.12 . 01 . 05 . 15	Penyusunan LAKIP,RENJA,RKA,RENSTRA dan LPPD/LKPJ	3.000.000,00	2.000.000,00	0,00	5.000.000,00	0,00	100,00
		3.000.000,00	2.000.000,00	0,00	5.000.000,00		
4.01 . 4.01.12 . 01 . 05 . 16	Penanganan dan Pemeliharaan Kamtibmas	0,00	6.000.000,00	0,00	6.000.000,00	0,00	100,00
		0,00	6.000.000,00	0,00	6.000.000,00		
4.01 . 4.01.12 . 01 . 05 . 17	Pembinaan Persiapan Mengikuti Lomba Desa/Kelurahan	3.000.000,00	12.000.000,00	0,00	15.000.000,00	0,00	100,00
		3.000.000,00	12.000.000,00	0,00	15.000.000,00		
4.01 . 4.01.12 . 01 . 05 . 18	Kegiatan Tim Verifikasi Alokasi Dana Desa	12.800.000,00	2.200.000,00	0,00	15.000.000,00	0,00	100,00
		12.800.000,00	2.200.000,00	0,00	15.000.000,00		
4.01 . 4.01.12 . 01 . 05 . 19	Kegiatan PATEN	15.000.000,00	1.000.000,00	0,00	16.000.000,00	0,00	100,00
		15.000.000,00	1.000.000,00	0,00	16.000.000,00		
4.01 . 4.01.12 . 01 . 05 . 20	Pelaksanaan Kegiatan Peningkatan Kapasitas Kecamatan	0,00	60.000.000,00	0,00	60.000.000,00	(3.004.000,00)	94,99
		0,00	56.996.000,00	0,00	56.996.000,00		

KODE	URAIAN URUSAN, ORGANISASI, PROGRAM DAN KEGIATAN	ANGGARAN				BERTAMBAH / (BERKURANG)	
		REALISASI					
		JENIS BELANJA			JUMLAH	(Rp)	(%)
		PEGAWAI	BARANG & JASA	MODAL			
1	2	3	4	5	6 = 3 + 4 + 5	7	8
4.01 . 4.01.12 . 01 . 05 . 67	Kegiatan Rapat Kerja Kecamatan	4.200.000,00	15.800.000,00	0,00	20.000.000,00	0,00	100,00
		4.200.000,00	15.800.000,00	0,00	20.000.000,00		
4.01 . 4.01.12 . 01 . 05 . 68	Kegiatan Tim Inventarisasi Barang Milik Daerah Kantor Kecamatan Dusun Utara	5.000.000,00	300.000,00	0,00	5.300.000,00	0,00	100,00
		5.000.000,00	300.000,00	0,00	5.300.000,00		
4.01 . 4.01.12 . 01 . 05 . 69	Kegiatan Rapat, Konsultasi dan Bimtek TP-PKK se Kecamatan Dusun Utara	6.000.000,00	24.000.000,00	0,00	30.000.000,00	0,00	100,00
		6.000.000,00	24.000.000,00	0,00	30.000.000,00		
4.01 . 4.01.12 . 01 . 10	Program Pemberdayaan Masyarakat	0,00	70.200.000,00	0,00	70.200.000,00	0,00	100,00
		0,00	70.200.000,00	0,00	70.200.000,00		
4.01 . 4.01.12 . 01 . 10 . 01	Pembinaan PKK	0,00	2.400.000,00	0,00	2.400.000,00	0,00	100,00
		0,00	2.400.000,00	0,00	2.400.000,00		
4.01 . 4.01.12 . 01 . 10 . 02	Pembinaan Posyandu	0,00	9.600.000,00	0,00	9.600.000,00	0,00	100,00
		0,00	9.600.000,00	0,00	9.600.000,00		
4.01 . 4.01.12 . 01 . 10 . 03	Pembinaan PAUD	0,00	3.600.000,00	0,00	3.600.000,00	0,00	100,00
		0,00	3.600.000,00	0,00	3.600.000,00		
4.01 . 4.01.12 . 01 . 10 . 04	Peningkatan Kapasitas RT/RW	0,00	39.600.000,00	0,00	39.600.000,00	0,00	100,00
		0,00	39.600.000,00	0,00	39.600.000,00		
4.01 . 4.01.12 . 01 . 10 . 05	Biaya Pembinaan LPM dan KPM	0,00	4.000.000,00	0,00	4.000.000,00	0,00	100,00
		0,00	4.000.000,00	0,00	4.000.000,00		
4.01 . 4.01.12 . 01 . 10 . 06	Peringatan Hari Jadi Kelurahan	0,00	5.000.000,00	0,00	5.000.000,00	0,00	100,00
		0,00	5.000.000,00	0,00	5.000.000,00		
4.01 . 4.01.12 . 01 . 10 . 07	Kegiatan Bulan Bakti Gotong Royong	0,00	6.000.000,00	0,00	6.000.000,00	0,00	100,00
		0,00	6.000.000,00	0,00	6.000.000,00		
4.01 . 4.01.13	KECAMATAN GUNUNG BINTANG AWAI	242.090.000,00	518.890.000,00	41.000.000,00	801.980.000,00	(12.449.001,00)	98,45
		242.090.000,00	506.440.999,00	41.000.000,00	789.530.999,00		
4.01 . 4.01.13 . 01	KECAMATAN GUNUNG BINTANG AWAI	242.090.000,00	518.890.000,00	41.000.000,00	801.980.000,00	(12.449.001,00)	98,45
		242.090.000,00	506.440.999,00	41.000.000,00	789.530.999,00		
4.01 . 4.01.13 . 01 . 01	Program Pelayanan Administrasi Perkantoran	104.400.000,00	378.275.000,00	0,00	482.675.000,00	(1.438.301,00)	99,70
		104.400.000,00	376.836.699,00	0,00	481.236.699,00		
4.01 . 4.01.13 . 01 . 01 . 01	Penyediaan jasa surat menyurat	0,00	1.998.000,00	0,00	1.998.000,00	0,00	100,00
		0,00	1.998.000,00	0,00	1.998.000,00		

KODE	URAIAN URUSAN, ORGANISASI, PROGRAM DAN KEGIATAN	ANGGARAN				BERTAMBAH / (BERKURANG)	
		REALISASI					
		JENIS BELANJA			JUMLAH	(Rp)	(%)
		PEGAWAI	BARANG & JASA	MODAL			
1	2	3	4	5	6 = 3 + 4 + 5	7	8
4.01 . 4.01.13 . 01 . 01 . 02	Penyediaan jasa komunikasi, sumber daya air dan listrik	0,00	29.700.000,00	0,00	29.700.000,00	(730.301,00)	97,54
		0,00	28.969.699,00	0,00	28.969.699,00		
4.01 . 4.01.13 . 01 . 01 . 10	Penyediaan alat tulis kantor	0,00	16.000.000,00	0,00	16.000.000,00	(4.000,00)	99,98
		0,00	15.996.000,00	0,00	15.996.000,00		
4.01 . 4.01.13 . 01 . 01 . 11	Penyediaan barang cetakan dan penggandaan	0,00	7.500.000,00	0,00	7.500.000,00	0,00	100,00
		0,00	7.500.000,00	0,00	7.500.000,00		
4.01 . 4.01.13 . 01 . 01 . 12	Penyediaan komponen instalasi listrik/penerangan bangunan kantor	0,00	2.000.000,00	0,00	2.000.000,00	0,00	100,00
		0,00	2.000.000,00	0,00	2.000.000,00		
4.01 . 4.01.13 . 01 . 01 . 15	Penyediaan bahan bacaan dan peraturan perundang-undangan	0,00	5.000.000,00	0,00	5.000.000,00	0,00	100,00
		0,00	5.000.000,00	0,00	5.000.000,00		
4.01 . 4.01.13 . 01 . 01 . 17	Penyediaan makanan dan minuman	0,00	43.500.000,00	0,00	43.500.000,00	0,00	100,00
		0,00	43.500.000,00	0,00	43.500.000,00		
4.01 . 4.01.13 . 01 . 01 . 18	Rapat-rapat koordinasi dan konsultasi ke luar daerah	0,00	30.000.000,00	0,00	30.000.000,00	(652.000,00)	97,83
		0,00	29.348.000,00	0,00	29.348.000,00		
4.01 . 4.01.13 . 01 . 01 . 19	Rapat-Rapat Koordinasi dan Konsultasi Dalam Daerah	0,00	235.877.000,00	0,00	235.877.000,00	(52.000,00)	99,98
		0,00	235.825.000,00	0,00	235.825.000,00		
4.01 . 4.01.13 . 01 . 01 . 20	Penyediaan Peralatan Kebersihan dan Bahan Pembersih	0,00	4.000.000,00	0,00	4.000.000,00	0,00	100,00
		0,00	4.000.000,00	0,00	4.000.000,00		
4.01 . 4.01.13 . 01 . 01 . 23	Penyediaan Petugas Keamanan, Kebersihan, Sopir dan Kebersihan Kantor	45.600.000,00	100.000,00	0,00	45.700.000,00	0,00	100,00
		45.600.000,00	100.000,00	0,00	45.700.000,00		
4.01 . 4.01.13 . 01 . 01 . 69	Makan dan Minum Pelaksanaan Pemilu	0,00	2.500.000,00	0,00	2.500.000,00	0,00	100,00
		0,00	2.500.000,00	0,00	2.500.000,00		
4.01 . 4.01.13 . 01 . 01 . 70	Penyediaan Jasa Administrasi Keuangan SKPD	58.800.000,00	100.000,00	0,00	58.900.000,00	0,00	100,00
		58.800.000,00	100.000,00	0,00	58.900.000,00		
4.01 . 4.01.13 . 01 . 02	Program Peningkatan Sarana dan Prasarana Aparatur	0,00	57.550.000,00	41.000.000,00	98.550.000,00	(505.700,00)	99,49
		0,00	57.044.300,00	41.000.000,00	98.044.300,00		
4.01 . 4.01.13 . 01 . 02 . 14	Pengadaan Handycam	0,00	0,00	6.000.000,00	6.000.000,00	0,00	100,00
		0,00	0,00	6.000.000,00	6.000.000,00		
4.01 . 4.01.13 . 01 . 02 . 15	Pengadaan Seperangkat Sound System	0,00	0,00	35.000.000,00	35.000.000,00	0,00	100,00
		0,00	0,00	35.000.000,00	35.000.000,00		

KODE	URAIAN URUSAN, ORGANISASI, PROGRAM DAN KEGIATAN	ANGGARAN				BERTAMBAH / (BERKURANG)	
		REALISASI					
		JENIS BELANJA			JUMLAH	(Rp)	(%)
		PEGAWAI	BARANG & JASA	MODAL			
1	2	3	4	5	6 = 3 + 4 + 5	7	8
4.01 . 4.01.13 . 01 . 02 . 22	Pemeliharaan rutin/berkala gedung kantor	0,00	19.000.000,00	0,00	19.000.000,00	0,00	100,00
		0,00	19.000.000,00	0,00	19.000.000,00		
4.01 . 4.01.13 . 01 . 02 . 24	Pemeliharaan rutin/berkala kendaraan dinas/operasional	0,00	33.550.000,00	0,00	33.550.000,00	(505.700,00)	98,49
		0,00	33.044.300,00	0,00	33.044.300,00		
4.01 . 4.01.13 . 01 . 02 . 28	Pemeliharaan rutin/berkala peralatan gedung kantor	0,00	5.000.000,00	0,00	5.000.000,00	0,00	100,00
		0,00	5.000.000,00	0,00	5.000.000,00		
4.01 . 4.01.13 . 01 . 03	Program Peningkatan Disiplin Aparatur	6.900.000,00	100.000,00	0,00	7.000.000,00	0,00	100,00
		6.900.000,00	100.000,00	0,00	7.000.000,00		
4.01 . 4.01.13 . 01 . 03 . 08	Penyusunan Anjab, ABK dan SKP	6.900.000,00	100.000,00	0,00	7.000.000,00	0,00	100,00
		6.900.000,00	100.000,00	0,00	7.000.000,00		
4.01 . 4.01.13 . 01 . 05	Program Peningkatan Kapasitas Sumber Daya Aparatur	130.790.000,00	82.965.000,00	0,00	213.755.000,00	(10.505.000,00)	95,09
		130.790.000,00	72.460.000,00	0,00	203.250.000,00		
4.01 . 4.01.13 . 01 . 05 . 01	Peningkatan Kapasitas TP-PKK Kecamatan	0,00	5.000.000,00	0,00	5.000.000,00	0,00	100,00
		0,00	5.000.000,00	0,00	5.000.000,00		
4.01 . 4.01.13 . 01 . 05 . 02	Kegiatan Musrenbang Tingkat Kecamatan	9.400.000,00	10.600.000,00	0,00	20.000.000,00	0,00	100,00
		9.400.000,00	10.600.000,00	0,00	20.000.000,00		
4.01 . 4.01.13 . 01 . 05 . 04	Bimbingan Teknis/Pendidikan dan Pelatihan bagi PNS	0,00	9.000.000,00	0,00	9.000.000,00	(9.000.000,00)	0,00
		0,00	0,00	0,00	0,00		
4.01 . 4.01.13 . 01 . 05 . 15	Penyusunan LAKIP,RENJA,RKA,RENSTRA dan LPPD/LKPJ	4.950.000,00	3.050.000,00	0,00	8.000.000,00	0,00	100,00
		4.950.000,00	3.050.000,00	0,00	8.000.000,00		
4.01 . 4.01.13 . 01 . 05 . 25	Forum Koordinasi Kecamatan	0,00	10.000.000,00	0,00	10.000.000,00	(5.000,00)	99,95
		0,00	9.995.000,00	0,00	9.995.000,00		
4.01 . 4.01.13 . 01 . 05 . 54	Peningkatan Kapasitas Kecamatan	0,00	5.000.000,00	0,00	5.000.000,00	(1.500.000,00)	70,00
		0,00	3.500.000,00	0,00	3.500.000,00		
4.01 . 4.01.13 . 01 . 05 . 55	Penyediaan Dana Untuk Petugas Kebersihan Pasar Desa Tabak Kanilan, Patas I dan Ugang Sayu	8.280.000,00	75.000,00	0,00	8.355.000,00	0,00	100,00
		8.280.000,00	75.000,00	0,00	8.355.000,00		
4.01 . 4.01.13 . 01 . 05 . 56	Pelaksanaan Lomba Desa Tingkat Kecamatan	5.000.000,00	5.000.000,00	0,00	10.000.000,00	0,00	100,00
		5.000.000,00	5.000.000,00	0,00	10.000.000,00		



KODE	URAIAN URUSAN, ORGANISASI, PROGRAM DAN KEGIATAN	ANGGARAN				BERTAMBAH / (BERKURANG)	
		REALISASI					
		JENIS BELANJA			JUMLAH	(Rp)	(%)
		PEGAWAI	BARANG & JASA	MODAL			
1	2	3	4	5	6 = 3 + 4 + 5	7	8
4.01 . 4.01.13 . 01 . 05 . 62	Lomba Dahani Dahanai Tuntung Tulus	0,00	5.000.000,00	0,00	5.000.000,00	0,00	100,00
		0,00	5.000.000,00	0,00	5.000.000,00		
4.01 . 4.01.13 . 01 . 05 . 63	Persiapan dan Pelaksanaan Pembentukan Tim Tata Batas Desa Se Kecamatan Gunung Bintang AWai Tahap V.	50.000.000,00	30.000.000,00	0,00	80.000.000,00	0,00	100,00
		50.000.000,00	30.000.000,00	0,00	80.000.000,00		
4.01 . 4.01.13 . 01 . 05 . 64	Kegiatan PATEN	53.160.000,00	240.000,00	0,00	53.400.000,00	0,00	100,00
		53.160.000,00	240.000,00	0,00	53.400.000,00		
4.01 . 4.01.14	KECAMATAN KARAU KUALA	297.070.000,00	703.610.000,00	63.500.000,00	1.064.180.000,00	(12.625.672,00)	98,81
		297.070.000,00	690.984.328,00	63.500.000,00	1.051.554.328,00		
4.01 . 4.01.14 . 01	KECAMATAN KARAU KUALA	297.070.000,00	703.610.000,00	63.500.000,00	1.064.180.000,00	(12.625.672,00)	98,81
		297.070.000,00	690.984.328,00	63.500.000,00	1.051.554.328,00		
4.01 . 4.01.14 . 01 . 01	Program Pelayanan Administrasi Perkantoran	157.200.000,00	522.880.000,00	0,00	680.080.000,00	(1.557.572,00)	99,77
		157.200.000,00	521.322.428,00	0,00	678.522.428,00		
4.01 . 4.01.14 . 01 . 01 . 01	Penyediaan jasa surat menyurat	0,00	7.000.000,00	0,00	7.000.000,00	0,00	100,00
		0,00	7.000.000,00	0,00	7.000.000,00		
4.01 . 4.01.14 . 01 . 01 . 02	Penyediaan jasa komunikasi, sumber daya air dan listrik	0,00	20.500.000,00	0,00	20.500.000,00	(1.194.072,00)	94,18
		0,00	19.305.928,00	0,00	19.305.928,00		
4.01 . 4.01.14 . 01 . 01 . 07	Penyediaan jasa administrasi keuangan	43.800.000,00	400.000,00	0,00	44.200.000,00	0,00	100,00
		43.800.000,00	400.000,00	0,00	44.200.000,00		
4.01 . 4.01.14 . 01 . 01 . 10	Penyediaan alat tulis kantor	0,00	21.280.000,00	0,00	21.280.000,00	0,00	100,00
		0,00	21.280.000,00	0,00	21.280.000,00		
4.01 . 4.01.14 . 01 . 01 . 11	Penyediaan barang cetakan dan penggandaan	0,00	4.800.000,00	0,00	4.800.000,00	0,00	100,00
		0,00	4.800.000,00	0,00	4.800.000,00		
4.01 . 4.01.14 . 01 . 01 . 12	Penyediaan komponen instalasi listrik/penerangan bangunan kantor	0,00	9.000.000,00	0,00	9.000.000,00	0,00	100,00
		0,00	9.000.000,00	0,00	9.000.000,00		
4.01 . 4.01.14 . 01 . 01 . 17	Penyediaan makanan dan minuman	0,00	50.000.000,00	0,00	50.000.000,00	0,00	100,00
		0,00	50.000.000,00	0,00	50.000.000,00		
4.01 . 4.01.14 . 01 . 01 . 18	Rapat-rapat koordinasi dan konsultasi ke luar daerah	0,00	45.000.000,00	0,00	45.000.000,00	(281.000,00)	99,38
		0,00	44.719.000,00	0,00	44.719.000,00		

KODE	URAIAN URUSAN, ORGANISASI, PROGRAM DAN KEGIATAN	ANGGARAN				BERTAMBAH / (BERKURANG)	
		REALISASI					
		JENIS BELANJA			JUMLAH	(Rp)	(%)
		PEGAWAI	BARANG & JASA	MODAL			
1	2	3	4	5	6 = 3 + 4 + 5	7	8
4.01 . 4.01.14 . 01 . 01 . 19	Rapat-Rapat Koordinasi dan Konsultasi Dalam Daerah	0,00	208.000.000,00	0,00	208.000.000,00	(15.000,00)	99,99
		0,00	207.985.000,00	0,00	207.985.000,00		
4.01 . 4.01.14 . 01 . 01 . 20	Penyediaan Peralatan Kebersihan dan Bahan Pembersih	0,00	6.700.000,00	0,00	6.700.000,00	0,00	100,00
		0,00	6.700.000,00	0,00	6.700.000,00		
4.01 . 4.01.14 . 01 . 01 . 23	Penyediaan Petugas Keamanan, Kebersihan, Sopir dan Kebersihan Kantor	113.400.000,00	200.000,00	0,00	113.600.000,00	0,00	100,00
		113.400.000,00	200.000,00	0,00	113.600.000,00		
4.01 . 4.01.14 . 01 . 01 . 59	Pembinaan Monitoring dan Evaluasi	0,00	150.000.000,00	0,00	150.000.000,00	(67.500,00)	99,96
		0,00	149.932.500,00	0,00	149.932.500,00		
4.01 . 4.01.14 . 01 . 02	Program Peningkatan Sarana dan Prasarana Aparatur	13.500.000,00	65.800.000,00	60.000.000,00	139.300.000,00	(1.012.600,00)	99,27
		13.500.000,00	64.787.400,00	60.000.000,00	138.287.400,00		
4.01 . 4.01.14 . 01 . 02 . 06	Pengadaan perlengkapan rumah jabatan/dinas	0,00	0,00	12.500.000,00	12.500.000,00	0,00	100,00
		0,00	0,00	12.500.000,00	12.500.000,00		
4.01 . 4.01.14 . 01 . 02 . 07	Pengadaan perlengkapan gedung kantor	0,00	0,00	13.500.000,00	13.500.000,00	0,00	100,00
		0,00	0,00	13.500.000,00	13.500.000,00		
4.01 . 4.01.14 . 01 . 02 . 08	Pengadaan peralatan rumah jabatan/dinas	0,00	0,00	22.000.000,00	22.000.000,00	0,00	100,00
		0,00	0,00	22.000.000,00	22.000.000,00		
4.01 . 4.01.14 . 01 . 02 . 09	Pengadaan peralatan gedung kantor	0,00	0,00	2.000.000,00	2.000.000,00	0,00	100,00
		0,00	0,00	2.000.000,00	2.000.000,00		
4.01 . 4.01.14 . 01 . 02 . 11	Pengadaan Komputer dan Printer	0,00	0,00	10.000.000,00	10.000.000,00	0,00	100,00
		0,00	0,00	10.000.000,00	10.000.000,00		
4.01 . 4.01.14 . 01 . 02 . 22	Pemeliharaan rutin/berkala gedung kantor	4.500.000,00	7.500.000,00	0,00	12.000.000,00	(7.000,00)	99,94
		4.500.000,00	7.493.000,00	0,00	11.993.000,00		
4.01 . 4.01.14 . 01 . 02 . 26	Pemeliharaan rutin/berkala rumah jabatan camat karau kuala	4.000.000,00	6.000.000,00	0,00	10.000.000,00	0,00	100,00
		4.000.000,00	6.000.000,00	0,00	10.000.000,00		
4.01 . 4.01.14 . 01 . 02 . 28	Pemeliharaan rutin/berkala peralatan gedung kantor	0,00	13.000.000,00	0,00	13.000.000,00	0,00	100,00
		0,00	13.000.000,00	0,00	13.000.000,00		
4.01 . 4.01.14 . 01 . 02 . 30	Pemeliharaan rutin/berkala kendaraan dinas/operasional (Air/Darat)	0,00	14.300.000,00	0,00	14.300.000,00	(1.005.600,00)	92,97
		0,00	13.294.400,00	0,00	13.294.400,00		
4.01 . 4.01.14 . 01 . 02 . 123	Pembongkaran bangunan pasar dan relokasi pedagang pasar bangkuang	5.000.000,00	25.000.000,00	0,00	30.000.000,00	0,00	100,00
		5.000.000,00	25.000.000,00	0,00	30.000.000,00		

KODE	URAIAN URUSAN, ORGANISASI, PROGRAM DAN KEGIATAN	ANGGARAN				BERTAMBAH / (BERKURANG)	
		REALISASI					
		JENIS BELANJA			JUMLAH	(Rp)	(%)
		PEGAWAI	BARANG & JASA	MODAL			
1	2	3	4	5	6 = 3 + 4 + 5	7	8
4.01 . 4.01.14 . 01 . 05	<b>Program Peningkatan Kapasitas Sumber Daya Aparatur</b>	100.220.000,00	108.880.000,00	3.500.000,00	212.600.000,00	(10.055.500,00)	95,27
		100.220.000,00	98.824.500,00	3.500.000,00	202.544.500,00		
4.01 . 4.01.14 . 01 . 05 . 01	Peningkatan Kapasitas TP-PKK Kecamatan	8.400.000,00	41.600.000,00	0,00	50.000.000,00	(10.000.000,00)	80,00
		8.400.000,00	31.600.000,00	0,00	40.000.000,00		
4.01 . 4.01.14 . 01 . 05 . 02	Kegiatan Musrenbang Tingkat Kecamatan	3.550.000,00	6.450.000,00	0,00	10.000.000,00	0,00	100,00
		3.550.000,00	6.450.000,00	0,00	10.000.000,00		
4.01 . 4.01.14 . 01 . 05 . 03	Pembinaan Persiapan Mengikuti Lomba Desa/Kelurahan	0,00	7.000.000,00	0,00	7.000.000,00	0,00	100,00
		0,00	7.000.000,00	0,00	7.000.000,00		
4.01 . 4.01.14 . 01 . 05 . 05	Pelaksanaan Musrembang Tingkat Kelurahan	1.200.000,00	1.800.000,00	0,00	3.000.000,00	0,00	100,00
		1.200.000,00	1.800.000,00	0,00	3.000.000,00		
4.01 . 4.01.14 . 01 . 05 . 06	Kegiatan Lomba Desa Tingkat kecamatan Karau Kuala	4.500.000,00	5.500.000,00	0,00	10.000.000,00	0,00	100,00
		4.500.000,00	5.500.000,00	0,00	10.000.000,00		
4.01 . 4.01.14 . 01 . 05 . 08	Kegiatan Pelantikan Penjabat Kepala Desa dan Peresmian PAW BPD se Kecamatan Karau Kuala	5.000.000,00	5.000.000,00	0,00	10.000.000,00	0,00	100,00
		5.000.000,00	5.000.000,00	0,00	10.000.000,00		
4.01 . 4.01.14 . 01 . 05 . 09	Kegiatan Tim Pendampingan ADD, DD dan bagi hasil Pajak Daerah dan Retribusi Daerah	9.270.000,00	30.000,00	0,00	9.300.000,00	0,00	100,00
		9.270.000,00	30.000,00	0,00	9.300.000,00		
4.01 . 4.01.14 . 01 . 05 . 10	Pengawasan Pelaksanaan Pemilihan Kepala Desa	0,00	10.000.000,00	0,00	10.000.000,00	(50.000,00)	99,50
		0,00	9.950.000,00	0,00	9.950.000,00		
4.01 . 4.01.14 . 01 . 05 . 11	Peningkatan Kapasitas TP-PKK Kelurahan	1.200.000,00	13.800.000,00	0,00	15.000.000,00	(5.500,00)	99,96
		1.200.000,00	13.794.500,00	0,00	14.994.500,00		
4.01 . 4.01.14 . 01 . 05 . 12	Forum Kewaspadaan Dini Masyarakat (FKDM)	2.050.000,00	2.950.000,00	0,00	5.000.000,00	0,00	100,00
		2.050.000,00	2.950.000,00	0,00	5.000.000,00		
4.01 . 4.01.14 . 01 . 05 . 13	Peningkatan Kapasitas RT/RW	63.000.000,00	300.000,00	0,00	63.300.000,00	0,00	100,00
		63.000.000,00	300.000,00	0,00	63.300.000,00		
4.01 . 4.01.14 . 01 . 05 . 21	Forum Kerukunan Antar Umat Beragama (FKAUB)	2.050.000,00	2.950.000,00	0,00	5.000.000,00	0,00	100,00
		2.050.000,00	2.950.000,00	0,00	5.000.000,00		
4.01 . 4.01.14 . 01 . 05 . 22	Pengadaan Meja Rapat, Meja Kerja, Taplak Meja	0,00	1.500.000,00	3.500.000,00	5.000.000,00	0,00	100,00
		0,00	1.500.000,00	3.500.000,00	5.000.000,00		

KODE	URAIAN URUSAN, ORGANISASI, PROGRAM DAN KEGIATAN	ANGGARAN				BERTAMBAH / (BERKURANG)	
		REALISASI					
		JENIS BELANJA			JUMLAH	(Rp)	(%)
		PEGAWAI	BARANG & JASA	MODAL			
1	2	3	4	5	6 = 3 + 4 + 5	7	8
4.01 . 4.01.14 . 01 . 05 . 23	Pemasangan Tangga, Titian dan Pintu Aula Kantor kelurahan	0,00	10.000.000,00	0,00	10.000.000,00	0,00	100,00
		0,00	10.000.000,00	0,00	10.000.000,00		
4.01 . 4.01.14 . 01 . 06	<b>Program peningkatan pengembangan sistem pelaporan capaian kinerja dan keuangan</b>	14.750.000,00	3.250.000,00	0,00	18.000.000,00	0,00	100,00
		14.750.000,00	3.250.000,00	0,00	18.000.000,00		
4.01 . 4.01.14 . 01 . 06 . 01	Penyusunan Pelaporan Semesteran	4.600.000,00	400.000,00	0,00	5.000.000,00	0,00	100,00
		4.600.000,00	400.000,00	0,00	5.000.000,00		
4.01 . 4.01.14 . 01 . 06 . 02	Penyusunan Pelaporan Keuangan Akhir Tahun	3.250.000,00	750.000,00	0,00	4.000.000,00	0,00	100,00
		3.250.000,00	750.000,00	0,00	4.000.000,00		
4.01 . 4.01.14 . 01 . 06 . 03	Penyusunan RKA-DPA Renja dan Lakip	3.600.000,00	1.400.000,00	0,00	5.000.000,00	0,00	100,00
		3.600.000,00	1.400.000,00	0,00	5.000.000,00		
4.01 . 4.01.14 . 01 . 06 . 04	Pembuatan Profil Kecamatan Monografi	3.300.000,00	700.000,00	0,00	4.000.000,00	0,00	100,00
		3.300.000,00	700.000,00	0,00	4.000.000,00		
4.01 . 4.01.14 . 01 . 09	<b>Program Pengembangan Data/Informasi</b>	11.400.000,00	2.800.000,00	0,00	14.200.000,00	0,00	100,00
		11.400.000,00	2.800.000,00	0,00	14.200.000,00		
4.01 . 4.01.14 . 01 . 09 . 01	Pelayanan Administrasi Terpadu Kecamatan (PATEN)	11.400.000,00	2.800.000,00	0,00	14.200.000,00	0,00	100,00
		11.400.000,00	2.800.000,00	0,00	14.200.000,00		
4.01 . 4.01.15	<b>KECAMATAN JENAMAS</b>	282.400.000,00	690.972.300,00	19.000.000,00	992.372.300,00	(2.966.650,00)	99,70
		282.400.000,00	688.005.650,00	19.000.000,00	989.405.650,00		
4.01 . 4.01.15 . 01	<b>KECAMATAN JENAMAS</b>	282.400.000,00	690.972.300,00	19.000.000,00	992.372.300,00	(2.966.650,00)	99,70
		282.400.000,00	688.005.650,00	19.000.000,00	989.405.650,00		
4.01 . 4.01.15 . 01 . 01	<b>Program Pelayanan Administrasi Perkantoran</b>	184.400.000,00	380.800.000,00	0,00	565.200.000,00	(2.883.550,00)	99,49
		184.400.000,00	377.916.450,00	0,00	562.316.450,00		
4.01 . 4.01.15 . 01 . 01 . 01	Penyediaan jasa surat menyurat	0,00	5.400.000,00	0,00	5.400.000,00	0,00	100,00
		0,00	5.400.000,00	0,00	5.400.000,00		
4.01 . 4.01.15 . 01 . 01 . 02	Penyediaan jasa komunikasi, sumber daya air dan listrik	0,00	19.500.000,00	0,00	19.500.000,00	(1.889.550,00)	90,31
		0,00	17.610.450,00	0,00	17.610.450,00		
4.01 . 4.01.15 . 01 . 01 . 07	Penyediaan jasa administrasi keuangan	68.400.000,00	1.800.000,00	0,00	70.200.000,00	0,00	100,00
		68.400.000,00	1.800.000,00	0,00	70.200.000,00		

KODE	URAIAN URUSAN, ORGANISASI, PROGRAM DAN KEGIATAN	ANGGARAN				BERTAMBAH / (BERKURANG)	
		REALISASI					
		JENIS BELANJA			JUMLAH	(Rp)	(%)
		PEGAWAI	BARANG & JASA	MODAL			
1	2	3	4	5	6 = 3 + 4 + 5	7	8
4.01 . 4.01.15 . 01 . 01 . 10	Penyediaan alat tulis kantor	0,00	22.500.000,00	0,00	22.500.000,00	0,00	100,00
		0,00	22.500.000,00	0,00	22.500.000,00		
4.01 . 4.01.15 . 01 . 01 . 11	Penyediaan barang cetakan dan penggandaan	0,00	5.500.000,00	0,00	5.500.000,00	0,00	100,00
		0,00	5.500.000,00	0,00	5.500.000,00		
4.01 . 4.01.15 . 01 . 01 . 12	Penyediaan komponen instalasi listrik/penerangan bangunan kantor	0,00	3.500.000,00	0,00	3.500.000,00	0,00	100,00
		0,00	3.500.000,00	0,00	3.500.000,00		
4.01 . 4.01.15 . 01 . 01 . 15	Penyediaan bahan bacaan dan peraturan perundang-undangan	0,00	3.600.000,00	0,00	3.600.000,00	0,00	100,00
		0,00	3.600.000,00	0,00	3.600.000,00		
4.01 . 4.01.15 . 01 . 01 . 17	Penyediaan makanan dan minuman	0,00	30.600.000,00	0,00	30.600.000,00	0,00	100,00
		0,00	30.600.000,00	0,00	30.600.000,00		
4.01 . 4.01.15 . 01 . 01 . 18	Rapat-rapat koordinasi dan konsultasi ke luar daerah	0,00	65.000.000,00	0,00	65.000.000,00	(74.000,00)	99,89
		0,00	64.926.000,00	0,00	64.926.000,00		
4.01 . 4.01.15 . 01 . 01 . 20	Penyediaan Peralatan Kebersihan dan Bahan Pembersih	0,00	4.000.000,00	0,00	4.000.000,00	0,00	100,00
		0,00	4.000.000,00	0,00	4.000.000,00		
4.01 . 4.01.15 . 01 . 01 . 59	Pembinaan Monitoring dan Evaluasi	0,00	218.200.000,00	0,00	218.200.000,00	(920.000,00)	99,58
		0,00	217.280.000,00	0,00	217.280.000,00		
4.01 . 4.01.15 . 01 . 01 . 91	Honorarium Non PNS	116.000.000,00	1.200.000,00	0,00	117.200.000,00	0,00	100,00
		116.000.000,00	1.200.000,00	0,00	117.200.000,00		
4.01 . 4.01.15 . 01 . 02	Program Peningkatan Sarana dan Prasarana Aparatur	1.500.000,00	63.922.300,00	19.000.000,00	84.422.300,00	0,00	100,00
		1.500.000,00	63.922.300,00	19.000.000,00	84.422.300,00		
4.01 . 4.01.15 . 01 . 02 . 21	Pemeliharaan rutin/berkala rumah dinas	0,00	12.500.000,00	0,00	12.500.000,00	0,00	100,00
		0,00	12.500.000,00	0,00	12.500.000,00		
4.01 . 4.01.15 . 01 . 02 . 22	Pemeliharaan rutin/berkala gedung kantor	1.500.000,00	8.000.000,00	0,00	9.500.000,00	0,00	100,00
		1.500.000,00	8.000.000,00	0,00	9.500.000,00		
4.01 . 4.01.15 . 01 . 02 . 24	Pemeliharaan rutin/berkala kendaraan dinas/operasional	0,00	40.000.000,00	0,00	40.000.000,00	0,00	100,00
		0,00	40.000.000,00	0,00	40.000.000,00		
4.01 . 4.01.15 . 01 . 02 . 28	Pemeliharaan rutin/berkala peralatan gedung kantor	0,00	2.100.000,00	0,00	2.100.000,00	0,00	100,00
		0,00	2.100.000,00	0,00	2.100.000,00		
4.01 . 4.01.15 . 01 . 02 . 29	Pemeliharaan rutin/berkala mebeleur	0,00	1.322.300,00	0,00	1.322.300,00	0,00	100,00
		0,00	1.322.300,00	0,00	1.322.300,00		

KODE	URAIAN URUSAN, ORGANISASI, PROGRAM DAN KEGIATAN	ANGGARAN				BERTAMBAH / (BERKURANG)	
		REALISASI					
		JENIS BELANJA			JUMLAH	(Rp)	(%)
		PEGAWAI	BARANG & JASA	MODAL			
1	2	3	4	5	6 = 3 + 4 + 5	7	8
4.01 . 4.01.15 . 01 . 02 . 124	Pengadaan Air Conditioner (AC) 2 Unit (Perubahan)	0,00	0,00	10.000.000,00	10.000.000,00	0,00	100,00
		0,00	0,00	10.000.000,00	10.000.000,00		
4.01 . 4.01.15 . 01 . 02 . 125	Pengadaan Kursi Kerja Eselon III dan IV (Perubahan)	0,00	0,00	9.000.000,00	9.000.000,00	0,00	100,00
		0,00	0,00	9.000.000,00	9.000.000,00		
4.01 . 4.01.15 . 01 . 03	Program Peningkatan Disiplin Aparatur	0,00	13.500.000,00	0,00	13.500.000,00	0,00	100,00
		0,00	13.500.000,00	0,00	13.500.000,00		
4.01 . 4.01.15 . 01 . 03 . 09	Pengadaan Pakaian Dinas / PDH	0,00	13.500.000,00	0,00	13.500.000,00	0,00	100,00
		0,00	13.500.000,00	0,00	13.500.000,00		
4.01 . 4.01.15 . 01 . 05	Program Peningkatan Kapasitas Sumber Daya Aparatur	81.400.000,00	227.850.000,00	0,00	309.250.000,00	(83.100,00)	99,97
		81.400.000,00	227.766.900,00	0,00	309.166.900,00		
4.01 . 4.01.15 . 01 . 05 . 01	Peningkatan Kapasitas TP-PKK Kecamatan	0,00	20.000.000,00	0,00	20.000.000,00	0,00	100,00
		0,00	20.000.000,00	0,00	20.000.000,00		
4.01 . 4.01.15 . 01 . 05 . 02	Kegiatan Musrenbang Tingkat Kecamatan	3.050.000,00	6.950.000,00	0,00	10.000.000,00	0,00	100,00
		3.050.000,00	6.950.000,00	0,00	10.000.000,00		
4.01 . 4.01.15 . 01 . 05 . 05	Pelaksanaan Musrembang Tingkat Kelurahan	3.200.000,00	6.800.000,00	0,00	10.000.000,00	0,00	100,00
		3.200.000,00	6.800.000,00	0,00	10.000.000,00		
4.01 . 4.01.15 . 01 . 05 . 11	Peningkatan Kapasitas TP-PKK Kelurahan	0,00	10.000.000,00	0,00	10.000.000,00	0,00	100,00
		0,00	10.000.000,00	0,00	10.000.000,00		
4.01 . 4.01.15 . 01 . 05 . 13	Peningkatan Kapasitas RT/RW	46.800.000,00	200.000,00	0,00	47.000.000,00	0,00	100,00
		46.800.000,00	200.000,00	0,00	47.000.000,00		
4.01 . 4.01.15 . 01 . 05 . 14	Pendidikan dan Pelatihan Formal	0,00	79.000.000,00	0,00	79.000.000,00	(21.100,00)	99,97
		0,00	78.978.900,00	0,00	78.978.900,00		
4.01 . 4.01.15 . 01 . 05 . 18	Kegiatan Tim Verifikasi Alokasi Dana Desa	10.200.000,00	1.800.000,00	0,00	12.000.000,00	0,00	100,00
		10.200.000,00	1.800.000,00	0,00	12.000.000,00		
4.01 . 4.01.15 . 01 . 05 . 54	Peningkatan Kapasitas Kecamatan	0,00	98.500.000,00	0,00	98.500.000,00	(62.000,00)	99,94
		0,00	98.438.000,00	0,00	98.438.000,00		
4.01 . 4.01.15 . 01 . 05 . 64	Kegiatan PATEN	12.400.000,00	2.600.000,00	0,00	15.000.000,00	0,00	100,00
		12.400.000,00	2.600.000,00	0,00	15.000.000,00		
4.01 . 4.01.15 . 01 . 05 . 65	Pelaksanaan Penetapan Tata Batas Desa Se Kec. Jenamas	5.750.000,00	2.000.000,00	0,00	7.750.000,00	0,00	100,00
		5.750.000,00	2.000.000,00	0,00	7.750.000,00		

KODE	URAIAN URUSAN, ORGANISASI, PROGRAM DAN KEGIATAN	ANGGARAN				BERTAMBAH / (BERKURANG)	
		REALISASI					
		JENIS BELANJA			JUMLAH	(Rp)	(%)
		PEGAWAI	BARANG & JASA	MODAL			
1	2	3	4	5	6 = 3 + 4 + 5	7	8
4.01 . 4.01.15 . 01 . 06	<b>Program peningkatan pengembangan sistem pelaporan capaian kinerja dan keuangan</b>	15.100.000,00	4.900.000,00	0,00	20.000.000,00	0,00	100,00
		15.100.000,00	4.900.000,00	0,00	20.000.000,00		
4.01 . 4.01.15 . 01 . 06 . 04	Pembuatan Profil Kecamatan Monografi	3.750.000,00	1.250.000,00	0,00	5.000.000,00	0,00	100,00
		3.750.000,00	1.250.000,00	0,00	5.000.000,00		
4.01 . 4.01.15 . 01 . 06 . 14	Penyusunan Renstra, Renja, RKA dan DPA	3.850.000,00	1.150.000,00	0,00	5.000.000,00	0,00	100,00
		3.850.000,00	1.150.000,00	0,00	5.000.000,00		
4.01 . 4.01.15 . 01 . 06 . 26	Penyusunan Laporan Keuangan Semesteran SKPD	7.500.000,00	2.500.000,00	0,00	10.000.000,00	0,00	100,00
		7.500.000,00	2.500.000,00	0,00	10.000.000,00		
4.02	<b>Pengawasan</b>	311.275.000,00	2.538.277.400,00	5.000.000,00	2.854.552.400,00	(78.286.059,00)	97,26
		291.610.000,00	2.479.656.341,00	5.000.000,00	2.776.266.341,00		
4.02 . 4.02.01	<b>INSPEKTORAT</b>	311.275.000,00	2.538.277.400,00	5.000.000,00	2.854.552.400,00	(78.286.059,00)	97,26
		291.610.000,00	2.479.656.341,00	5.000.000,00	2.776.266.341,00		
4.02 . 4.02.01 . 01	<b>INSPEKTORAT</b>	311.275.000,00	2.538.277.400,00	5.000.000,00	2.854.552.400,00	(78.286.059,00)	97,26
		291.610.000,00	2.479.656.341,00	5.000.000,00	2.776.266.341,00		
4.02 . 4.02.01 . 01 . 01	<b>Program Pelayanan Administrasi Perkantoran</b>	164.300.000,00	425.426.000,00	0,00	589.726.000,00	(27.585.859,00)	95,32
		152.435.000,00	409.705.141,00	0,00	562.140.141,00		
4.02 . 4.02.01 . 01 . 01 . 01	Penyediaan jasa surat menyurat	18.000.000,00	6.536.000,00	0,00	24.536.000,00	0,00	100,00
		18.000.000,00	6.536.000,00	0,00	24.536.000,00		
4.02 . 4.02.01 . 01 . 01 . 02	Penyediaan jasa komunikasi, sumber daya air dan listrik	18.000.000,00	37.720.000,00	0,00	55.720.000,00	(7.328.673,00)	86,85
		18.000.000,00	30.391.327,00	0,00	48.391.327,00		
4.02 . 4.02.01 . 01 . 01 . 07	Penyediaan jasa administrasi keuangan	109.100.000,00	1.480.000,00	0,00	110.580.000,00	(11.865.000,00)	89,27
		97.235.000,00	1.480.000,00	0,00	98.715.000,00		
4.02 . 4.02.01 . 01 . 01 . 08	Penyediaan jasa kebersihan kantor	19.200.000,00	4.860.000,00	0,00	24.060.000,00	0,00	100,00
		19.200.000,00	4.860.000,00	0,00	24.060.000,00		
4.02 . 4.02.01 . 01 . 01 . 10	Penyediaan alat tulis kantor	0,00	26.160.000,00	0,00	26.160.000,00	0,00	100,00
		0,00	26.160.000,00	0,00	26.160.000,00		
4.02 . 4.02.01 . 01 . 01 . 11	Penyediaan barang cetakan dan penggandaan	0,00	56.845.000,00	0,00	56.845.000,00	(405.000,00)	99,29
		0,00	56.440.000,00	0,00	56.440.000,00		

KODE	URAIAN URUSAN, ORGANISASI, PROGRAM DAN KEGIATAN	ANGGARAN				BERTAMBAH / (BERKURANG)	
		REALISASI					
		JENIS BELANJA			JUMLAH	(Rp)	(%)
		PEGAWAI	BARANG & JASA	MODAL			
1	2	3	4	5	6 = 3 + 4 + 5	7	8
4.02 . 4.02.01 . 01 . 01 . 12	Penyediaan komponen instalasi listrik/penerangan bangunan kantor	0,00	2.000.000,00	0,00	2.000.000,00	0,00	100,00
		0,00	2.000.000,00	0,00	2.000.000,00		
4.02 . 4.02.01 . 01 . 01 . 15	Penyediaan bahan bacaan dan peraturan perundang-undangan	0,00	4.000.000,00	0,00	4.000.000,00	0,00	100,00
		0,00	4.000.000,00	0,00	4.000.000,00		
4.02 . 4.02.01 . 01 . 01 . 17	Penyediaan makanan dan minuman	0,00	70.825.000,00	0,00	70.825.000,00	(7.538.500,00)	89,36
		0,00	63.286.500,00	0,00	63.286.500,00		
4.02 . 4.02.01 . 01 . 01 . 18	Rapat-rapat koordinasi dan konsultasi ke luar daerah	0,00	140.000.000,00	0,00	140.000.000,00	(95.686,00)	99,93
		0,00	139.904.314,00	0,00	139.904.314,00		
4.02 . 4.02.01 . 01 . 01 . 68	Rapat - rapat Konsultasi dan Pertemuan Teknis Aparatur Pemerintah	0,00	15.000.000,00	0,00	15.000.000,00	(353.000,00)	97,65
		0,00	14.647.000,00	0,00	14.647.000,00		
4.02 . 4.02.01 . 01 . 01 . 69	Pembinaan, Monitoring dan Evaluasi	0,00	60.000.000,00	0,00	60.000.000,00	0,00	100,00
		0,00	60.000.000,00	0,00	60.000.000,00		
4.02 . 4.02.01 . 01 . 02	<b>Program Peningkatan Sarana dan Prasarana Aparatur</b>	21.000.000,00	43.600.000,00	5.000.000,00	69.600.000,00	(7.043.000,00)	89,88
		21.000.000,00	36.557.000,00	5.000.000,00	62.557.000,00		
4.02 . 4.02.01 . 01 . 02 . 09	Pengadaan peralatan gedung kantor	0,00	0,00	5.000.000,00	5.000.000,00	0,00	100,00
		0,00	0,00	5.000.000,00	5.000.000,00		
4.02 . 4.02.01 . 01 . 02 . 22	Pemeliharaan rutin/berkala gedung kantor	0,00	5.000.000,00	0,00	5.000.000,00	0,00	100,00
		0,00	5.000.000,00	0,00	5.000.000,00		
4.02 . 4.02.01 . 01 . 02 . 24	Pemeliharaan rutin/berkala kendaraan dinas/operasional	21.000.000,00	29.000.000,00	0,00	50.000.000,00	(7.040.000,00)	85,92
		21.000.000,00	21.960.000,00	0,00	42.960.000,00		
4.02 . 4.02.01 . 01 . 02 . 28	Pemeliharaan rutin/berkala peralatan gedung kantor	0,00	9.600.000,00	0,00	9.600.000,00	(3.000,00)	99,97
		0,00	9.597.000,00	0,00	9.597.000,00		
4.02 . 4.02.01 . 01 . 03	<b>Program peningkatan disiplin aparatur</b>	0,00	15.000.000,00	0,00	15.000.000,00	0,00	100,00
		0,00	15.000.000,00	0,00	15.000.000,00		
4.02 . 4.02.01 . 01 . 03 . 02	Pengadaan pakaian dinas beserta perlengkapannya	0,00	15.000.000,00	0,00	15.000.000,00	0,00	100,00
		0,00	15.000.000,00	0,00	15.000.000,00		
4.02 . 4.02.01 . 01 . 06	<b>Program peningkatan pengembangan sistem pelaporan capaian kinerja dan keuangan</b>	33.125.000,00	2.175.000,00	0,00	35.300.000,00	0,00	100,00
		33.125.000,00	2.175.000,00	0,00	35.300.000,00		



KODE	URAIAN URUSAN, ORGANISASI, PROGRAM DAN KEGIATAN	ANGGARAN				BERTAMBAH / (BERKURANG)	
		REALISASI					
		JENIS BELANJA			JUMLAH	(Rp)	(%)
		PEGAWAI	BARANG & JASA	MODAL			
1	2	3	4	5	6 = 3 + 4 + 5	7	8
4.02 . 4.02.01 . 01 . 06 . 01	Penyusunan ANJAB, ABK, Evaluasi Jabatan dan Pemutahiran data Kepegawaian	10.000.000,00	100.000,00	0,00	10.100.000,00	0,00	100,00
		10.000.000,00	100.000,00	0,00	10.100.000,00		
4.02 . 4.02.01 . 01 . 06 . 02	Pembuatan LKPJ dan LPPD	5.000.000,00	100.000,00	0,00	5.100.000,00	0,00	100,00
		5.000.000,00	100.000,00	0,00	5.100.000,00		
4.02 . 4.02.01 . 01 . 06 . 03	Pembuatan Renja, Lakip, RKA dan DPA	10.000.000,00	100.000,00	0,00	10.100.000,00	0,00	100,00
		10.000.000,00	100.000,00	0,00	10.100.000,00		
4.02 . 4.02.01 . 01 . 06 . 22	Penyusunan Laporan Harta Kekayaan ASN Lingkup Pemerintah Kabupaten Barito Selatan	8.125.000,00	1.875.000,00	0,00	10.000.000,00	0,00	100,00
		8.125.000,00	1.875.000,00	0,00	10.000.000,00		
4.02 . 4.02.01 . 01 . 07	<b>Program pembinaan dan fasilitasi pengelolaan keuangan kabupaten/ kota</b>	9.750.000,00	10.250.000,00	0,00	20.000.000,00	(1.410.000,00)	92,95
		9.750.000,00	8.840.000,00	0,00	18.590.000,00		
4.02 . 4.02.01 . 01 . 07 . 01	Reviu Laporan Keuangan Pemerintah Daerah T.A. 2016	9.750.000,00	10.250.000,00	0,00	20.000.000,00	(1.410.000,00)	92,95
		9.750.000,00	8.840.000,00	0,00	18.590.000,00		
4.02 . 4.02.01 . 01 . 08	<b>Program Peningkatan Profesionalism tenaga pemeriksa dan aparatur pengawasan</b>	18.250.000,00	129.350.000,00	0,00	147.600.000,00	(2.800.000,00)	98,10
		18.250.000,00	126.550.000,00	0,00	144.800.000,00		
4.02 . 4.02.01 . 01 . 08 . 01	Pelatihan pengembangan tenaga pemeriksa dan aparatur pengawasan	0,00	100.000.000,00	0,00	100.000.000,00	(30.000,00)	99,97
		0,00	99.970.000,00	0,00	99.970.000,00		
4.02 . 4.02.01 . 01 . 08 . 09	Penilaian Angka Kredit Auditor	7.450.000,00	150.000,00	0,00	7.600.000,00	0,00	100,00
		7.450.000,00	150.000,00	0,00	7.600.000,00		
4.02 . 4.02.01 . 01 . 08 . 113	Telaah Sejawat	10.800.000,00	29.200.000,00	0,00	40.000.000,00	(2.770.000,00)	93,08
		10.800.000,00	26.430.000,00	0,00	37.230.000,00		
4.02 . 4.02.01 . 01 . 09	<b>Program Mengintensifkan penanganan pengaduan masyarakat</b>	0,00	80.000.000,00	0,00	80.000.000,00	(7.159.000,00)	91,05
		0,00	72.841.000,00	0,00	72.841.000,00		
4.02 . 4.02.01 . 01 . 09 . 01	Penanganan Pengaduan masyarakat dan Pemeriksaan dengan Tujuan Tertentu (Pemeriksaan Khusus)	0,00	80.000.000,00	0,00	80.000.000,00	(7.159.000,00)	91,05
		0,00	72.841.000,00	0,00	72.841.000,00		
4.02 . 4.02.01 . 01 . 10	<b>Program Peningkatan Sistem Pengawasan Internal dan Pengendalian Pelaksanaan Kebijakan KDH</b>	64.850.000,00	1.742.476.400,00	0,00	1.807.326.400,00	(32.288.200,00)	98,21
		57.050.000,00	1.717.988.200,00	0,00	1.775.038.200,00		
4.02 . 4.02.01 . 01 . 10 . 01	Pemeriksaan Reguler Penyelenggaraan Urusan Pemerintahan Daerah dan Pemerintahan Desa	0,00	1.484.276.400,00	0,00	1.484.276.400,00	(3.218.400,00)	99,78
		0,00	1.481.058.000,00	0,00	1.481.058.000,00		

KODE	URAIAN URUSAN, ORGANISASI, PROGRAM DAN KEGIATAN	ANGGARAN				BERTAMBAH / (BERKURANG)	
		REALISASI					
		JENIS BELANJA			JUMLAH	(Rp)	(%)
		PEGAWAI	BARANG & JASA	MODAL			
1	2	3	4	5	6 = 3 + 4 + 5	7	8
4.02 . 4.02.01 . 01 . 10 . 02	Pemantauan Tindak Lanjut Hasil Temuan Pengawasan	0,00	60.000.000,00	0,00	60.000.000,00	(25.000,00)	99,96
		0,00	59.975.000,00	0,00	59.975.000,00		
4.02 . 4.02.01 . 01 . 10 . 03	Majelis Pertimbangan Tuntutan Perbendaharaan dan Tuntutan Ganti Rugi (TPTGR)	12.200.000,00	2.800.000,00	0,00	15.000.000,00	(750.000,00)	95,00
		12.200.000,00	2.050.000,00	0,00	14.250.000,00		
4.02 . 4.02.01 . 01 . 10 . 04	Inventarisasi Data dan Desk TLHP APFP	8.400.000,00	2.150.000,00	0,00	10.550.000,00	0,00	100,00
		8.400.000,00	2.150.000,00	0,00	10.550.000,00		
4.02 . 4.02.01 . 01 . 10 . 05	Pengembangan, Operasi dan Implementasi Pengelolaan Sistem Informasi Manajemen Hasil Pemeriksaan (SIM-HP)	16.200.000,00	23.800.000,00	0,00	40.000.000,00	(16.174.800,00)	59,56
		14.400.000,00	9.425.200,00	0,00	23.825.200,00		
4.02 . 4.02.01 . 01 . 10 . 06	Review Laporan Kinerja Instansi Pemerintah Tahun 2016	6.000.000,00	5.750.000,00	0,00	11.750.000,00	0,00	100,00
		6.000.000,00	5.750.000,00	0,00	11.750.000,00		
4.02 . 4.02.01 . 01 . 10 . 07	Evaluasi Kinerja Instansi Pemerintah Tahun 2016	6.000.000,00	5.750.000,00	0,00	11.750.000,00	(11.750.000,00)	0,00
		0,00	0,00	0,00	0,00		
4.02 . 4.02.01 . 01 . 10 . 08	Review RKA Murni 2018 dan RKA Perubahan TA. 2017	9.200.000,00	5.800.000,00	0,00	15.000.000,00	0,00	100,00
		9.200.000,00	5.800.000,00	0,00	15.000.000,00		
4.02 . 4.02.01 . 01 . 10 . 09	Dukungan Pengawasan Pilkada Barito Selatan 2017	0,00	76.000.000,00	0,00	76.000.000,00	(200.000,00)	99,74
		0,00	75.800.000,00	0,00	75.800.000,00		
4.02 . 4.02.01 . 01 . 10 . 10	Investigasi Aset Pasca Perubahan OPD	0,00	38.000.000,00	0,00	38.000.000,00	(50.000,00)	99,87
		0,00	37.950.000,00	0,00	37.950.000,00		
4.02 . 4.02.01 . 01 . 10 . 11	Peningkatan Kapabilitas APIP	6.850.000,00	38.150.000,00	0,00	45.000.000,00	(120.000,00)	99,73
		6.850.000,00	38.030.000,00	0,00	44.880.000,00		
4.02 . 4.02.01 . 01 . 11	Program Peningkatan Koordinasi dan Komunikasi Pejabat Pengawas Pemerintah	0,00	90.000.000,00	0,00	90.000.000,00	0,00	100,00
		0,00	90.000.000,00	0,00	90.000.000,00		
4.02 . 4.02.01 . 01 . 11 . 01	Rapat Pertemuan Teknis Pengawasan Daerah Tingkat Provinsi, Regional dan Nasional	0,00	90.000.000,00	0,00	90.000.000,00	0,00	100,00
		0,00	90.000.000,00	0,00	90.000.000,00		
4.03	Perencanaan	765.384.000,00	4.759.955.600,00	253.340.000,00	5.778.679.600,00	(376.324.746,00)	93,49
		748.103.000,00	4.403.904.648,00	250.347.206,00	5.402.354.854,00		
4.03 . 4.03.01	BADAN PERENCANAAN PEMBANGUNAN DAERAH	765.384.000,00	4.759.955.600,00	253.340.000,00	5.778.679.600,00	(376.324.746,00)	93,49
		748.103.000,00	4.403.904.648,00	250.347.206,00	5.402.354.854,00		

KODE	URAIAN URUSAN, ORGANISASI, PROGRAM DAN KEGIATAN	ANGGARAN				BERTAMBAH / (BERKURANG)	
		REALISASI					
		JENIS BELANJA			JUMLAH	(Rp)	(%)
		PEGAWAI	BARANG & JASA	MODAL			
1	2	3	4	5	6 = 3 + 4 + 5	7	8
4.03 . 4.03.01 . 01	BADAN PERENCANAAN PEMBANGUNAN DAERAH	765.384.000,00	4.759.955.600,00	253.340.000,00	5.778.679.600,00	(376.324.746,00)	93,49
		748.103.000,00	4.403.904.648,00	250.347.206,00	5.402.354.854,00		
4.03 . 4.03.01 . 01 . 01	Program Pelayanan Administrasi Perkantoran	364.450.000,00	624.667.600,00	16.662.000,00	1.005.779.600,00	(36.628.992,00)	96,36
		363.680.000,00	588.973.608,00	16.497.000,00	969.150.608,00		
4.03 . 4.03.01 . 01 . 01 . 01	Penyediaan jasa surat menyurat	0,00	6.000.000,00	0,00	6.000.000,00	(933.000,00)	84,45
		0,00	5.067.000,00	0,00	5.067.000,00		
4.03 . 4.03.01 . 01 . 01 . 02	Penyediaan jasa komunikasi, sumber daya air dan listrik	0,00	108.250.000,00	0,00	108.250.000,00	(20.627.594,00)	80,94
		0,00	87.622.406,00	0,00	87.622.406,00		
4.03 . 4.03.01 . 01 . 01 . 07	Penyediaan jasa administrasi keuangan	193.800.000,00	4.000.000,00	0,00	197.800.000,00	(770.000,00)	99,61
		193.030.000,00	4.000.000,00	0,00	197.030.000,00		
4.03 . 4.03.01 . 01 . 01 . 08	Penyediaan jasa kebersihan kantor	54.000.000,00	14.000.000,00	5.500.000,00	73.500.000,00	(3.248.500,00)	95,58
		54.000.000,00	10.899.500,00	5.352.000,00	70.251.500,00		
4.03 . 4.03.01 . 01 . 01 . 10	Penyediaan alat tulis kantor	0,00	39.838.000,00	11.162.000,00	51.000.000,00	(20.600,00)	99,96
		0,00	39.834.400,00	11.145.000,00	50.979.400,00		
4.03 . 4.03.01 . 01 . 01 . 11	Penyediaan barang cetakan dan penggandaan	0,00	35.850.000,00	0,00	35.850.000,00	(1.500.000,00)	95,82
		0,00	34.350.000,00	0,00	34.350.000,00		
4.03 . 4.03.01 . 01 . 01 . 12	Penyediaan komponen instalasi listrik/penerangan bangunan kantor	0,00	10.000.000,00	0,00	10.000.000,00	0,00	100,00
		0,00	10.000.000,00	0,00	10.000.000,00		
4.03 . 4.03.01 . 01 . 01 . 15	Penyediaan bahan bacaan dan peraturan perundang-undangan	0,00	30.400.000,00	0,00	30.400.000,00	(5.535.000,00)	81,79
		0,00	24.865.000,00	0,00	24.865.000,00		
4.03 . 4.03.01 . 01 . 01 . 17	Penyediaan makanan dan minuman	0,00	107.000.000,00	0,00	107.000.000,00	(3.588.000,00)	96,65
		0,00	103.412.000,00	0,00	103.412.000,00		
4.03 . 4.03.01 . 01 . 01 . 18	Rapat-rapat koordinasi dan konsultasi ke luar daerah	0,00	173.179.600,00	0,00	173.179.600,00	(21.298,00)	99,99
		0,00	173.158.302,00	0,00	173.158.302,00		
4.03 . 4.03.01 . 01 . 01 . 19	Rapat-Rapat Koordinasi dan Konsultasi Dalam Daerah	0,00	75.000.000,00	0,00	75.000.000,00	(365.000,00)	99,51
		0,00	74.635.000,00	0,00	74.635.000,00		
4.03 . 4.03.01 . 01 . 01 . 21	Penyediaan Jasa Keamanan kantor	40.800.000,00	4.200.000,00	0,00	45.000.000,00	(20.000,00)	99,96
		40.800.000,00	4.180.000,00	0,00	44.980.000,00		
4.03 . 4.03.01 . 01 . 01 . 22	Penyediaan Jasa Administrasi	63.600.000,00	4.200.000,00	0,00	67.800.000,00	0,00	100,00
		63.600.000,00	4.200.000,00	0,00	67.800.000,00		

KODE	URAIAN URUSAN, ORGANISASI, PROGRAM DAN KEGIATAN	ANGGARAN				BERTAMBAH / (BERKURANG)	
		REALISASI					
		JENIS BELANJA			JUMLAH	(Rp)	(%)
		PEGAWAI	BARANG & JASA	MODAL			
1	2	3	4	5	6 = 3 + 4 + 5	7	8
4.03 . 4.03.01 . 01 . 01 . 23	Penyusunan Rencana Kerja Bappeda	0,00	5.000.000,00	0,00	5.000.000,00	0,00	100,00
		0,00	5.000.000,00	0,00	5.000.000,00		
4.03 . 4.03.01 . 01 . 01 . 24	Penyusunan Rencana Strategis Bappeda	12.250.000,00	7.750.000,00	0,00	20.000.000,00	0,00	100,00
		12.250.000,00	7.750.000,00	0,00	20.000.000,00		
4.03 . 4.03.01 . 01 . 02	<b>Program Peningkatan Sarana dan Prasarana Aparatur</b>	2.950.000,00	115.310.000,00	97.140.000,00	215.400.000,00	(39.928.443,00)	81,46
		2.950.000,00	76.987.126,00	95.534.431,00	175.471.557,00		
4.03 . 4.03.01 . 01 . 02 . 11	Pengadaan Peralatan Rumah Tangga Kantor	1.700.000,00	0,00	65.190.000,00	66.890.000,00	(906.232,00)	98,65
		1.700.000,00	0,00	64.283.768,00	65.983.768,00		
4.03 . 4.03.01 . 01 . 02 . 16	Pemeliharaan Rutin Peralatan Kantor	0,00	15.000.000,00	0,00	15.000.000,00	(1.500.000,00)	90,00
		0,00	13.500.000,00	0,00	13.500.000,00		
4.03 . 4.03.01 . 01 . 02 . 17	Pembangunan Mushola Bappeda kab. Barsel	0,00	0,00	0,00	0,00	0,00	0,00
		0,00	0,00	0,00	0,00		
4.03 . 4.03.01 . 01 . 02 . 24	Pemeliharaan rutin/berkala kendaraan dinas/operasional	0,00	61.000.000,00	0,00	61.000.000,00	(36.347.874,00)	40,41
		0,00	24.652.126,00	0,00	24.652.126,00		
4.03 . 4.03.01 . 01 . 02 . 30	Pemeliharaan AC	0,00	6.850.000,00	0,00	6.850.000,00	0,00	100,00
		0,00	6.850.000,00	0,00	6.850.000,00		
4.03 . 4.03.01 . 01 . 02 . 47	Pengadaan Printer	0,00	0,00	0,00	0,00	0,00	0,00
		0,00	0,00	0,00	0,00		
4.03 . 4.03.01 . 01 . 02 . 48	Pengadaan Laptop dan komputer	600.000,00	0,00	19.450.000,00	20.050.000,00	(4.400,00)	99,98
		600.000,00	0,00	19.445.600,00	20.045.600,00		
4.03 . 4.03.01 . 01 . 02 . 50	Pemeliharaan Rutin Berkala Gedung Kantor	650.000,00	32.460.000,00	12.500.000,00	45.610.000,00	(1.169.937,00)	97,43
		650.000,00	31.985.000,00	11.805.063,00	44.440.063,00		
4.03 . 4.03.01 . 01 . 03	<b>Program peningkatan disiplin aparatur</b>	1.600.000,00	38.400.000,00	0,00	40.000.000,00	(275.000,00)	99,31
		1.600.000,00	38.125.000,00	0,00	39.725.000,00		
4.03 . 4.03.01 . 01 . 03 . 02	Pengadaan pakaian dinas beserta perlengkapannya	1.600.000,00	38.400.000,00	0,00	40.000.000,00	(275.000,00)	99,31
		1.600.000,00	38.125.000,00	0,00	39.725.000,00		
4.03 . 4.03.01 . 01 . 05	<b>Program Peningkatan Kapasitas Sumber Daya Aparatur</b>	60.700.000,00	201.400.000,00	48.400.000,00	310.500.000,00	(4.867.947,00)	98,43
		60.700.000,00	196.669.278,00	48.262.775,00	305.632.053,00		
4.03 . 4.03.01 . 01 . 05 . 01	Pendidikan dan pelatihan formal	0,00	100.000.000,00	0,00	100.000.000,00	(4.610.722,00)	95,39
		0,00	95.389.278,00	0,00	95.389.278,00		

KODE	URAIAN URUSAN, ORGANISASI, PROGRAM DAN KEGIATAN	ANGGARAN				BERTAMBAH / (BERKURANG)	
		REALISASI					
		JENIS BELANJA			JUMLAH	(Rp)	(%)
		PEGAWAI	BARANG & JASA	MODAL			
1	2	3	4	5	6 = 3 + 4 + 5	7	8
4.03 . 4.03.01 . 01 . 05 . 02	Sosialisasi peraturan perundang-undangan	0,00	0,00	0,00	0,00	0,00	0,00
		0,00	0,00	0,00	0,00		
4.03 . 4.03.01 . 01 . 05 . 03	Bimbingan teknis implementasi peraturan perundang-undangan	0,00	0,00	0,00	0,00	0,00	0,00
		0,00	0,00	0,00	0,00		
4.03 . 4.03.01 . 01 . 05 . 04	Aksi Pencegahan dan Penanggulangan Korupsi	12.000.000,00	37.550.000,00	9.500.000,00	59.050.000,00	(200,00)	100,00
		12.000.000,00	37.550.000,00	9.499.800,00	59.049.800,00		
4.03 . 4.03.01 . 01 . 05 . 05	Aksi Perlindungan HAM	10.000.000,00	39.800.000,00	9.500.000,00	59.300.000,00	(120.200,00)	99,80
		10.000.000,00	39.680.000,00	9.499.800,00	59.179.800,00		
4.03 . 4.03.01 . 01 . 05 . 06	Penyusunan ANJAB	12.700.000,00	7.800.000,00	0,00	20.500.000,00	0,00	100,00
		12.700.000,00	7.800.000,00	0,00	20.500.000,00		
4.03 . 4.03.01 . 01 . 05 . 07	Inventarisasi BMD Bappeda	26.000.000,00	16.250.000,00	29.400.000,00	71.650.000,00	(136.825,00)	99,81
		26.000.000,00	16.250.000,00	29.263.175,00	71.513.175,00		
4.03 . 4.03.01 . 01 . 06	<b>Program peningkatan pengembangan sistem pelaporan capaian kinerja dan keuangan</b>	16.500.000,00	25.500.000,00	0,00	42.000.000,00	(84.600,00)	99,80
		16.500.000,00	25.415.400,00	0,00	41.915.400,00		
4.03 . 4.03.01 . 01 . 06 . 05	Penyusunan Laporan Akhir Tahun	6.000.000,00	4.000.000,00	0,00	10.000.000,00	0,00	100,00
		6.000.000,00	4.000.000,00	0,00	10.000.000,00		
4.03 . 4.03.01 . 01 . 06 . 06	Penyusunan laporan Penyelenggaraan Pemerintah Daerah (LPPD)	0,00	5.000.000,00	0,00	5.000.000,00	(29.800,00)	99,40
		0,00	4.970.200,00	0,00	4.970.200,00		
4.03 . 4.03.01 . 01 . 06 . 07	Penyusunan Laporan Akuntabilitas Kinerja Pemerintah (LAKIP)	0,00	2.000.000,00	0,00	2.000.000,00	(54.800,00)	97,26
		0,00	1.945.200,00	0,00	1.945.200,00		
4.03 . 4.03.01 . 01 . 06 . 08	Penyusunan Rencana Kerja (RKA) Anggaran dan Dokumen Pelaksanaan Anggaran (DPA) Tahun 2017	0,00	0,00	0,00	0,00	0,00	0,00
		0,00	0,00	0,00	0,00		
4.03 . 4.03.01 . 01 . 06 . 09	Penyusunan Rencana Kerja Perubahan (RKAP) Anggaran dan Dokumen Pelaksanaan Anggaran Perubahan (DPAP) Tahun 2017	0,00	5.000.000,00	0,00	5.000.000,00	0,00	100,00
		0,00	5.000.000,00	0,00	5.000.000,00		
4.03 . 4.03.01 . 01 . 06 . 10	Penyusunan Rencana Kerja Anggaran (RKA) dan Dokumen Pelaksanaan Anggaran (DPA) Tahun 2018	10.500.000,00	9.500.000,00	0,00	20.000.000,00	0,00	100,00
		10.500.000,00	9.500.000,00	0,00	20.000.000,00		
4.03 . 4.03.01 . 01 . 15	<b>Program pengembangan data/informasi</b>	101.513.000,00	757.104.000,00	36.300.000,00	894.917.000,00	(95.133.900,00)	89,37
		99.361.000,00	664.447.100,00	35.975.000,00	799.783.100,00		

KODE	URAIAN URUSAN, ORGANISASI, PROGRAM DAN KEGIATAN	ANGGARAN				BERTAMBAH / (BERKURANG)	
		REALISASI					
		JENIS BELANJA			JUMLAH	(Rp)	(%)
		PEGAWAI	BARANG & JASA	MODAL			
1	2	3	4	5	6 = 3 + 4 + 5	7	8
4.03 . 4.03.01 . 01 . 15 . 05	Penyusunan profile daerah	8.000.000,00	42.000.000,00	0,00	50.000.000,00	(12.544.200,00)	74,91
		7.136.000,00	30.319.800,00	0,00	37.455.800,00		
4.03 . 4.03.01 . 01 . 15 . 16	Rapat Pertemuan Teknis dan Operasional Tim Evaluasi dan Pengawasan dan Penyerapan Anggaran (TEPRA)	17.000.000,00	108.904.000,00	0,00	125.904.000,00	(3.209.200,00)	97,45
		16.826.000,00	105.868.800,00	0,00	122.694.800,00		
4.03 . 4.03.01 . 01 . 15 . 17	Pengembangan dan Pengelolaan Sistem Informasi Pembangunan Daerah (SIPD)	17.000.000,00	33.000.000,00	0,00	50.000.000,00	(3.447.400,00)	93,11
		16.517.000,00	30.035.600,00	0,00	46.552.600,00		
4.03 . 4.03.01 . 01 . 15 . 18	Evaluasi Hasil Rencana Kerja Pemerintah Daerah (RKPD)	0,00	40.000.000,00	0,00	40.000.000,00	(76.000,00)	99,81
		0,00	39.924.000,00	0,00	39.924.000,00		
4.03 . 4.03.01 . 01 . 15 . 24	Penelitian dan Pengembangan Daerah	0,00	45.000.000,00	0,00	45.000.000,00	(285.000,00)	99,37
		0,00	44.715.000,00	0,00	44.715.000,00		
4.03 . 4.03.01 . 01 . 15 . 25	Pembuatan Buku Evaluasi Pembangunan	13.120.000,00	10.987.000,00	0,00	24.107.000,00	0,00	100,00
		13.120.000,00	10.987.000,00	0,00	24.107.000,00		
4.03 . 4.03.01 . 01 . 15 . 26	Pengawasan Perencanaan dan Pelaksanaan Hasil RKPD dan Renja SKPD	0,00	25.000.000,00	0,00	25.000.000,00	0,00	100,00
		0,00	25.000.000,00	0,00	25.000.000,00		
4.03 . 4.03.01 . 01 . 15 . 27	Pembuatan Buku Informasi Pembangunan Kab. Barsel	15.928.000,00	33.978.000,00	0,00	49.906.000,00	0,00	100,00
		15.928.000,00	33.978.000,00	0,00	49.906.000,00		
4.03 . 4.03.01 . 01 . 15 . 28	Penyusunan Buku Laporan Bulanan Berdasarkan Kegiatan dan Feedback Laporan Bulanan	10.000.000,00	80.000.000,00	0,00	90.000.000,00	(10.374.500,00)	88,47
		9.632.000,00	69.993.500,00	0,00	79.625.500,00		
4.03 . 4.03.01 . 01 . 15 . 30	Rapat Pertemuan Teknis dan Pengendalian (Rakordal)	7.750.000,00	92.250.000,00	0,00	100.000.000,00	(10.541.800,00)	89,46
		7.750.000,00	81.708.200,00	0,00	89.458.200,00		
4.03 . 4.03.01 . 01 . 15 . 31	Pembuatan Buku Pencapaian Pembangunan Kab. Barsel Tahun 2016	11.300.000,00	28.700.000,00	0,00	40.000.000,00	(279.600,00)	99,30
		11.068.000,00	28.652.400,00	0,00	39.720.400,00		
4.03 . 4.03.01 . 01 . 15 . 32	Konsolidasi Pelaporan DAK. Tugas Pembantuan Dekonsentrasi dan Urusan Bersama	0,00	60.000.000,00	0,00	60.000.000,00	(6.076.000,00)	89,87
		0,00	53.924.000,00	0,00	53.924.000,00		
4.03 . 4.03.01 . 01 . 15 . 33	Pengembangan SIMPPD	1.415.000,00	62.285.000,00	36.300.000,00	100.000.000,00	(13.694.300,00)	86,31
		1.384.000,00	48.946.700,00	35.975.000,00	86.305.700,00		
4.03 . 4.03.01 . 01 . 15 . 34	Rapat/Konsultasi Bidang Litbang dan P3	0,00	95.000.000,00	0,00	95.000.000,00	(34.605.900,00)	63,57
		0,00	60.394.100,00	0,00	60.394.100,00		

KODE	URAIAN URUSAN, ORGANISASI, PROGRAM DAN KEGIATAN	ANGGARAN				BERTAMBAH / (BERKURANG)	
		REALISASI					
		JENIS BELANJA			JUMLAH	(Rp)	(%)
		PEGAWAI	BARANG & JASA	MODAL			
1	2	3	4	5	6 = 3 + 4 + 5	7	8
4.03 . 4.03.01 . 01 . 21	<b>Program perencanaan pembangunan daerah</b>	151.621.000,00	1.018.462.000,00	30.000.000,00	1.200.083.000,00	(85.709.086,00)	92,86
		146.412.000,00	938.721.914,00	29.240.000,00	1.114.373.914,00		
4.03 . 4.03.01 . 01 . 21 . 05	Penyusunan rancangan RPJMD	35.550.000,00	368.975.000,00	0,00	404.525.000,00	(1.782.086,00)	99,56
		34.716.000,00	368.026.914,00	0,00	402.742.914,00		
4.03 . 4.03.01 . 01 . 21 . 06	Penyelenggaraan musrenbang RPJMD	17.950.000,00	82.050.000,00	0,00	100.000.000,00	(12.970.400,00)	87,03
		17.146.000,00	69.883.600,00	0,00	87.029.600,00		
4.03 . 4.03.01 . 01 . 21 . 07	Penetapan RPJMD	8.000.000,00	117.475.000,00	0,00	125.475.000,00	(24.741.000,00)	80,28
		7.028.000,00	93.706.000,00	0,00	100.734.000,00		
4.03 . 4.03.01 . 01 . 21 . 09	Penyelenggaraan musrenbang RKPD	11.004.000,00	136.027.000,00	0,00	147.031.000,00	0,00	100,00
		11.004.000,00	136.027.000,00	0,00	147.031.000,00		
4.03 . 4.03.01 . 01 . 21 . 12	Penyusunan laporan Keterangan Pertanggung Jawaban (LKPJ)	3.636.000,00	46.000.000,00	0,00	49.636.000,00	(4.160.000,00)	91,62
		3.636.000,00	41.840.000,00	0,00	45.476.000,00		
4.03 . 4.03.01 . 01 . 21 . 15	Forum Gabungan SKPD	14.066.000,00	34.350.000,00	0,00	48.416.000,00	0,00	100,00
		14.066.000,00	34.350.000,00	0,00	48.416.000,00		
4.03 . 4.03.01 . 01 . 21 . 17	Penyusunan Perubahan RKPD	10.050.000,00	64.950.000,00	0,00	75.000.000,00	(19.259.000,00)	74,32
		9.880.000,00	45.861.000,00	0,00	55.741.000,00		
4.03 . 4.03.01 . 01 . 21 . 19	Konsultasi dan Bimtek Perencanaan Pembangunan Daerah	0,00	15.000.000,00	0,00	15.000.000,00	(253.000,00)	98,31
		0,00	14.747.000,00	0,00	14.747.000,00		
4.03 . 4.03.01 . 01 . 21 . 20	Penyusunan RKPD	10.050.000,00	64.950.000,00	0,00	75.000.000,00	(15.381.600,00)	79,49
		9.880.000,00	49.738.400,00	0,00	59.618.400,00		
4.03 . 4.03.01 . 01 . 21 . 21	Pengembangan dan Pemeliharaan Aplikasi SIPPD	15.215.000,00	4.785.000,00	30.000.000,00	50.000.000,00	(2.182.800,00)	95,63
		13.800.000,00	4.777.200,00	29.240.000,00	47.817.200,00		
4.03 . 4.03.01 . 01 . 21 . 26	Penyusunan KUA dan PPAS APBD	13.800.000,00	56.200.000,00	0,00	70.000.000,00	(1.531.000,00)	97,81
		13.314.000,00	55.155.000,00	0,00	68.469.000,00		
4.03 . 4.03.01 . 01 . 21 . 27	Penyusunan KUPA dan PPAS	12.300.000,00	27.700.000,00	0,00	40.000.000,00	(3.448.200,00)	91,38
		11.942.000,00	24.609.800,00	0,00	36.551.800,00		
4.03 . 4.03.01 . 01 . 22	<b>Program perencanaan pembangunan ekonomi</b>	12.700.000,00	347.300.000,00	0,00	360.000.000,00	(5.779.300,00)	98,39
		12.700.000,00	341.520.700,00	0,00	354.220.700,00		
4.03 . 4.03.01 . 01 . 22 . 13	Konsultasi, Koordinasi dan Sinkronisasi Perencanaan Daerah Bidang Ekonomi	0,00	180.000.000,00	0,00	180.000.000,00	(269.500,00)	99,85
		0,00	179.730.500,00	0,00	179.730.500,00		

KODE	URAIAN URUSAN, ORGANISASI, PROGRAM DAN KEGIATAN	ANGGARAN				BERTAMBAH / (BERKURANG)	
		REALISASI					
		JENIS BELANJA			JUMLAH	(Rp)	(%)
		PEGAWAI	BARANG & JASA	MODAL			
1	2	3	4	5	6 = 3 + 4 + 5	7	8
4.03 . 4.03.01 . 01 . 22 . 14	Sosialisasi, Desiminasi Perencanaan Program Bidang Ekonomi	0,00	15.000.000,00	0,00	15.000.000,00	(306.600,00)	97,96
		0,00	14.693.400,00	0,00	14.693.400,00		
4.03 . 4.03.01 . 01 . 22 . 15	Monitoring dan Evaluasi Kegiatan Pembangunan Bidang Ekonomi	0,00	50.000.000,00	0,00	50.000.000,00	(230.800,00)	99,54
		0,00	49.769.200,00	0,00	49.769.200,00		
4.03 . 4.03.01 . 01 . 22 . 16	Musrenbangtan Tingkat Provinsi Wilayah Timur dan Regional	0,00	0,00	0,00	0,00	0,00	0,00
		0,00	0,00	0,00	0,00		
4.03 . 4.03.01 . 01 . 22 . 17	Asistensi Renja SKPD Bidang Ekonomi	6.700.000,00	3.300.000,00	0,00	10.000.000,00	(14.800,00)	99,85
		6.700.000,00	3.285.200,00	0,00	9.985.200,00		
4.03 . 4.03.01 . 01 . 22 . 18	Penyusunan Rencana Aksi Pangan dan Gizi di Kabupaten	0,00	0,00	0,00	0,00	0,00	0,00
		0,00	0,00	0,00	0,00		
4.03 . 4.03.01 . 01 . 22 . 19	Penyusunan Indikator dan Pemetaan Daerah Rawan Pangan	0,00	0,00	0,00	0,00	0,00	0,00
		0,00	0,00	0,00	0,00		
4.03 . 4.03.01 . 01 . 22 . 20	Penyusunan Perencanaan Pengembangan Ekonomi Masyarakat	0,00	0,00	0,00	0,00	0,00	0,00
		0,00	0,00	0,00	0,00		
4.03 . 4.03.01 . 01 . 22 . 21	Konreg PDRB Kalimantan Tengah dan Regional Kalimantan	0,00	30.000.000,00	0,00	30.000.000,00	(3.937.600,00)	86,87
		0,00	26.062.400,00	0,00	26.062.400,00		
4.03 . 4.03.01 . 01 . 22 . 22	Mengikuti Pelaksanaan Barsel Expo, Kalteng Expo dan Pawai Pembangunan	6.000.000,00	69.000.000,00	0,00	75.000.000,00	(1.020.000,00)	98,64
		6.000.000,00	67.980.000,00	0,00	73.980.000,00		
4.03 . 4.03.01 . 01 . 23	Program perencanaan sosial dan budaya	0,00	150.000.000,00	0,00	150.000.000,00	(8.293.200,00)	94,47
		0,00	141.706.800,00	0,00	141.706.800,00		
4.03 . 4.03.01 . 01 . 23 . 03	Pertemuan Teknis Perencanaan Pembangunan Bidang Sosial dan Budaya	0,00	150.000.000,00	0,00	150.000.000,00	(8.293.200,00)	94,47
		0,00	141.706.800,00	0,00	141.706.800,00		
4.03 . 4.03.01 . 01 . 24	Program Perencanaan Infrastruktur dan Prasarana Wilayah	38.650.000,00	630.735.000,00	0,00	669.385.000,00	(1.870.850,00)	99,72
		38.650.000,00	628.864.150,00	0,00	667.514.150,00		
4.03 . 4.03.01 . 01 . 24 . 04	Monitoring, Evaluasi dan Sinkronisasi Perencanaan Bidang Infrastruktur dan Pengembangan Wilayah	0,00	100.000.000,00	0,00	100.000.000,00	(566.000,00)	99,43
		0,00	99.434.000,00	0,00	99.434.000,00		
4.03 . 4.03.01 . 01 . 24 . 05	Pengendalian DAK Tahun 2017 dan Perencanaan DAK Tahun 2018 Bidang Infrastruktur	0,00	50.000.000,00	0,00	50.000.000,00	(86.000,00)	99,83
		0,00	49.914.000,00	0,00	49.914.000,00		



KODE	URAIAN URUSAN, ORGANISASI, PROGRAM DAN KEGIATAN	ANGGARAN				BERTAMBAH / (BERKURANG)	
		REALISASI					
		JENIS BELANJA			JUMLAH	(Rp)	(%)
		PEGAWAI	BARANG & JASA	MODAL			
1	2	3	4	5	6 = 3 + 4 + 5	7	8
4.03 . 4.03.01 . 01 . 24 . 06	Konsultasi dan Sinkronisasi Perencanaan Pembangunan Bidang Infrastruktur dan Pengembangan Wilayah	0,00	150.000.000,00	0,00	150.000.000,00	(5.300,00)	100,00
		0,00	149.994.700,00	0,00	149.994.700,00		
4.03 . 4.03.01 . 01 . 24 . 07	Monitoring, Evaluasi dan Pengendalian Program Percepatan Pembangunan Sanitasi Permukiman Tahun 2017	16.200.000,00	33.185.000,00	0,00	49.385.000,00	(46.200,00)	99,91
		16.200.000,00	33.138.800,00	0,00	49.338.800,00		
4.03 . 4.03.01 . 01 . 24 . 08	Pemantauan dan Sinkronisasi Pembangunan Sarana Prasarana Infrastruktur Bidang Ke PU an	0,00	60.000.000,00	0,00	60.000.000,00	(63.600,00)	99,89
		0,00	59.936.400,00	0,00	59.936.400,00		
4.03 . 4.03.01 . 01 . 24 . 09	Monitoring, Evaluasi dan Sinkronisasi Program Penyediaan Air Minum dan Sanitasi Berbasis Masyarakat (PAMSIMAS)	0,00	150.000.000,00	0,00	150.000.000,00	(1.024.000,00)	99,32
		0,00	148.976.000,00	0,00	148.976.000,00		
4.03 . 4.03.01 . 01 . 24 . 10	Inventarisasi Legalisasi Formal Bangunan Pemerintah	0,00	0,00	0,00	0,00	0,00	0,00
		0,00	0,00	0,00	0,00		
4.03 . 4.03.01 . 01 . 24 . 11	Inventarisasi Pelabuhan Khusus (Jetty) dan Umum	0,00	0,00	0,00	0,00	0,00	0,00
		0,00	0,00	0,00	0,00		
4.03 . 4.03.01 . 01 . 24 . 12	Asistensi Renja SKPD Lingkup Bidang Infrastruktur dan Pengembangan Wilayah	6.450.000,00	3.550.000,00	0,00	10.000.000,00	0,00	100,00
		6.450.000,00	3.550.000,00	0,00	10.000.000,00		
4.03 . 4.03.01 . 01 . 24 . 13	Biaya Operasional Program PAMSIMAS	16.000.000,00	84.000.000,00	0,00	100.000.000,00	(79.750,00)	99,92
		16.000.000,00	83.920.250,00	0,00	99.920.250,00		
4.03 . 4.03.01 . 01 . 25	Program perencanaan pembangunan daerah rawan bencana	0,00	0,00	0,00	0,00	0,00	0,00
		0,00	0,00	0,00	0,00		
4.03 . 4.03.01 . 01 . 25 . 02	Pertemuan Teknis pembangunan daerah rawan bencana	0,00	0,00	0,00	0,00	0,00	0,00
		0,00	0,00	0,00	0,00		
4.03 . 4.03.01 . 01 . 26	Program Perencanaan Pendidikan dan Kesra	14.100.000,00	300.900.000,00	0,00	315.000.000,00	(76.057.428,00)	75,85
		4.950.000,00	233.992.572,00	0,00	238.942.572,00		
4.03 . 4.03.01 . 01 . 26 . 08	Peningkatan Kapasitas Program Pengembangan Perdesaan	0,00	50.000.000,00	0,00	50.000.000,00	(8.360.000,00)	83,28
		0,00	41.640.000,00	0,00	41.640.000,00		
4.03 . 4.03.01 . 01 . 26 . 09	Rencana Aksi Penanggulangan Kemiskinan Daerah	6.750.000,00	63.250.000,00	0,00	70.000.000,00	(18.030.800,00)	74,24
		0,00	51.969.200,00	0,00	51.969.200,00		
4.03 . 4.03.01 . 01 . 26 . 10	Asistensi Renja SKPD Bidang Dikkesra	4.950.000,00	5.050.000,00	0,00	10.000.000,00	(9.600,00)	99,90
		4.950.000,00	5.040.400,00	0,00	9.990.400,00		

KODE	URAIAN URUSAN, ORGANISASI, PROGRAM DAN KEGIATAN	ANGGARAN				BERTAMBAH / (BERKURANG)	
		REALISASI					
		JENIS BELANJA			JUMLAH	(Rp)	(%)
		PEGAWAI	BARANG & JASA	MODAL			
1	2	3	4	5	6 = 3 + 4 + 5	7	8
4.03 . 4.03.01 . 01 . 26 . 11	Monitoring dana DAK TA 2017 Bidang Pendidikan dan Kesra	0,00	65.000.000,00	0,00	65.000.000,00	(22.041.728,00)	66,09
		0,00	42.958.272,00	0,00	42.958.272,00		
4.03 . 4.03.01 . 01 . 26 . 12	Monitoring dan Evaluasi Kegiatan penunjang Program Kota Sehat Kab. Barito Selatan	0,00	30.000.000,00	0,00	30.000.000,00	(5.714.000,00)	80,95
		0,00	24.286.000,00	0,00	24.286.000,00		
4.03 . 4.03.01 . 01 . 26 . 13	Peningkatan Kapasitas Penunjang Program sdGes	0,00	0,00	0,00	0,00	0,00	0,00
		0,00	0,00	0,00	0,00		
4.03 . 4.03.01 . 01 . 26 . 14	Monitoring Kegiatan Pengguna Dana ADD/DD Tahun 2017	0,00	0,00	0,00	0,00	0,00	0,00
		0,00	0,00	0,00	0,00		
4.03 . 4.03.01 . 01 . 26 . 15	Monitoring Penyaluran Raskin Tahun 2017	0,00	20.000.000,00	0,00	20.000.000,00	(1.212.000,00)	93,94
		0,00	18.788.000,00	0,00	18.788.000,00		
4.03 . 4.03.01 . 01 . 26 . 16	Penyusunan Masterplan Bidang Pendidikan	0,00	0,00	0,00	0,00	0,00	0,00
		0,00	0,00	0,00	0,00		
4.03 . 4.03.01 . 01 . 26 . 17	Rapat Koordinasi TKPKD Untuk Penyusunan SPKD	2.400.000,00	67.600.000,00	0,00	70.000.000,00	(20.689.300,00)	70,44
		0,00	49.310.700,00	0,00	49.310.700,00		
4.03 . 4.03.01 . 01 . 27	<b>Program Perencanaan Bidang Kependudukan dan Pemerintahan</b>	0,00	325.000.000,00	0,00	325.000.000,00	(21.044.600,00)	93,52
		0,00	303.955.400,00	0,00	303.955.400,00		
4.03 . 4.03.01 . 01 . 27 . 07	Rapat-Rapat, konsultasi Koordinasi Perencanaan dan Sinkronisasi Pembangunan Bidang Kependudukan dan Pemerintahan	0,00	155.000.000,00	0,00	155.000.000,00	(4.613.000,00)	97,02
		0,00	150.387.000,00	0,00	150.387.000,00		
4.03 . 4.03.01 . 01 . 27 . 08	Monitoring dana DAK TA. 2017 Bidang Kependudukan dan Pemerintahan	0,00	35.000.000,00	0,00	35.000.000,00	(1.470.000,00)	95,80
		0,00	33.530.000,00	0,00	33.530.000,00		
4.03 . 4.03.01 . 01 . 27 . 09	Pemutakhiran Data Rumah Ibadah dan Prasarana Pemerintahan Desa Bidang Kependudukan dan Pemerintahan	0,00	95.000.000,00	0,00	95.000.000,00	(2.970.800,00)	96,87
		0,00	92.029.200,00	0,00	92.029.200,00		
4.03 . 4.03.01 . 01 . 27 . 10	Sosialisasi dan Sinkronisasi Perencanaan Program Pembangunan Bidang Kependudukan dan Pemerintahan	0,00	0,00	0,00	0,00	0,00	0,00
		0,00	0,00	0,00	0,00		
4.03 . 4.03.01 . 01 . 27 . 11	Monitoring Pembinaan Organisasi Kemasyarakatan (ORKEMAS)	0,00	20.000.000,00	0,00	20.000.000,00	(3.508.800,00)	82,46
		0,00	16.491.200,00	0,00	16.491.200,00		
4.03 . 4.03.01 . 01 . 27 . 12	Monitoring Kegiatan Pemerintahan Kecamatan Desa dan Kelurahan	0,00	0,00	0,00	0,00	0,00	0,00
		0,00	0,00	0,00	0,00		

KODE	URAIAN URUSAN, ORGANISASI, PROGRAM DAN KEGIATAN	ANGGARAN				BERTAMBAH / (BERKURANG)	
		REALISASI					
		JENIS BELANJA			JUMLAH	(Rp)	(%)
		PEGAWAI	BARANG & JASA	MODAL			
1	2	3	4	5	6 = 3 + 4 + 5	7	8
4.03 . 4.03.01 . 01 . 27 . 13	Monitoring Program Pencegahan Dini dan Penanganan Konflik Sosial	0,00	0,00	0,00	0,00	0,00	0,00
		0,00	0,00	0,00	0,00		
4.03 . 4.03.01 . 01 . 27 . 14	Peningkatan Kapasitas Gugus Tugas Kabupaten Layak Anak (KLA) dan Pengarusutamaan Gender	0,00	20.000.000,00	0,00	20.000.000,00	(8.482.000,00)	57,59
		0,00	11.518.000,00	0,00	11.518.000,00		
4.03 . 4.03.01 . 01 . 27 . 15	Asistensi Renja SKPD Bidang Kependudukan & Pemerintahan	0,00	0,00	0,00	0,00	0,00	0,00
		0,00	0,00	0,00	0,00		
4.03 . 4.03.01 . 01 . 30	Program Pengembangan Informasi dan Komunikasi Publik	600.000,00	28.842.000,00	24.838.000,00	54.280.000,00	(112.400,00)	99,79
		600.000,00	28.729.600,00	24.838.000,00	54.167.600,00		
4.03 . 4.03.01 . 01 . 30 . 01	Pengelolaan dan Penyediaan Informasi Spasial dan Geospasial (Simpul Jaringan)	600.000,00	28.842.000,00	24.838.000,00	54.280.000,00	(112.400,00)	99,79
		600.000,00	28.729.600,00	24.838.000,00	54.167.600,00		
4.03 . 4.03.01 . 01 . 31	Program Pengembangan Infrastruktur dan Layanan Telekomunikasi dan Penyiaran	0,00	46.880.000,00	0,00	46.880.000,00	0,00	100,00
		0,00	46.880.000,00	0,00	46.880.000,00		
4.03 . 4.03.01 . 01 . 31 . 01	Pendataan dan Pemetaan Penyediaan Infrastruktur dan Layanan Telekomunikasi dan Penyiaran	0,00	46.880.000,00	0,00	46.880.000,00	0,00	100,00
		0,00	46.880.000,00	0,00	46.880.000,00		
4.03 . 4.03.01 . 01 . 32	Program Penyelenggaraan POS dan Informatika	0,00	50.000.000,00	0,00	50.000.000,00	(434.000,00)	99,13
		0,00	49.566.000,00	0,00	49.566.000,00		
4.03 . 4.03.01 . 01 . 32 . 01	Pendataan dan Pemetaan Penyelenggara Layanan POS Universal (BUMN dan BUMS)	0,00	50.000.000,00	0,00	50.000.000,00	(434.000,00)	99,13
		0,00	49.566.000,00	0,00	49.566.000,00		
4.03 . 4.03.01 . 01 . 33	Program Perencanaan Pengembangan Wilayah Pemanfaatan Ruang dan Pengendalian Tata Ruang	0,00	99.455.000,00	0,00	99.455.000,00	(105.000,00)	99,89
		0,00	99.350.000,00	0,00	99.350.000,00		
4.03 . 4.03.01 . 01 . 33 . 01	Peningkatan dan Pengendalian Perencanaan Pola Ruang Wilayah Kelurahan dan Desa	0,00	0,00	0,00	0,00	0,00	0,00
		0,00	0,00	0,00	0,00		
4.03 . 4.03.01 . 01 . 33 . 02	Survey dan Pemetaan Toponimi Sungai	0,00	0,00	0,00	0,00	0,00	0,00
		0,00	0,00	0,00	0,00		
4.03 . 4.03.01 . 01 . 33 . 03	Pengadaan Peralatan Survey dan Alat Kantor Lainnya	0,00	0,00	0,00	0,00	0,00	0,00
		0,00	0,00	0,00	0,00		
4.03 . 4.03.01 . 01 . 33 . 04	Peningkatan dan Pengendalian Pemanfaatan Ruang pada Kegiatan BKPRD Kab.Barsel	0,00	50.000.000,00	0,00	50.000.000,00	(105.000,00)	99,79
		0,00	49.895.000,00	0,00	49.895.000,00		

KODE	URAIAN URUSAN, ORGANISASI, PROGRAM DAN KEGIATAN	ANGGARAN				BERTAMBAH / (BERKURANG)	
		REALISASI					
		JENIS BELANJA			JUMLAH	(Rp)	(%)
		PEGAWAI	BARANG & JASA	MODAL			
1	2	3	4	5	6 = 3 + 4 + 5	7	8
4.03 . 4.03.01 . 01 . 33 . 05	Monitoring dan Evaluasi Perencanaan Pemanfaatan Ruang Daerah	0,00	49.455.000,00	0,00	49.455.000,00	0,00	100,00
		0,00	49.455.000,00	0,00	49.455.000,00		
4.04	Keuangan	2.045.634.000,00	8.396.360.100,00	2.665.803.000,00	13.107.797.100,00	(747.108.003,00)	94,30
		1.965.021.750,00	7.849.916.847,00	2.545.750.500,00	12.360.689.097,00		
4.04 . 4.04.05	BADAN PENGELOLAAN KEUANGAN DAN ASET DAERAH	2.045.634.000,00	8.396.360.100,00	2.665.803.000,00	13.107.797.100,00	(747.108.003,00)	94,30
		1.965.021.750,00	7.849.916.847,00	2.545.750.500,00	12.360.689.097,00		
4.04 . 4.04.05 . 01	BADAN PENGELOLAAN KEUANGAN DAN ASET DAERAI	2.045.634.000,00	8.396.360.100,00	2.665.803.000,00	13.107.797.100,00	(747.108.003,00)	94,30
		1.965.021.750,00	7.849.916.847,00	2.545.750.500,00	12.360.689.097,00		
4.04 . 4.04.05 . 01 . 01	Program Pelayanan Administrasi Perkantoran	674.250.000,00	805.000.000,00	0,00	1.479.250.000,00	(45.218.660,00)	96,94
		670.639.000,00	763.392.340,00	0,00	1.434.031.340,00		
4.04 . 4.04.05 . 01 . 01 . 01	Penyediaan jasa surat menyurat	0,00	45.000.000,00	0,00	45.000.000,00	(30.000,00)	99,93
		0,00	44.970.000,00	0,00	44.970.000,00		
4.04 . 4.04.05 . 01 . 01 . 02	Penyediaan jasa komunikasi, sumber daya air dan listrik	0,00	164.100.000,00	0,00	164.100.000,00	(23.675.446,00)	85,57
		0,00	140.424.554,00	0,00	140.424.554,00		
4.04 . 4.04.05 . 01 . 01 . 07	Penyediaan jasa administrasi keuangan	226.100.000,00	0,00	0,00	226.100.000,00	(260.000,00)	99,89
		225.840.000,00	0,00	0,00	225.840.000,00		
4.04 . 4.04.05 . 01 . 01 . 10	Penyediaan alat tulis kantor	0,00	73.900.000,00	0,00	73.900.000,00	(1.200.500,00)	98,38
		0,00	72.699.500,00	0,00	72.699.500,00		
4.04 . 4.04.05 . 01 . 01 . 12	Penyediaan komponen instalasi listrik/penerangan bangunan kantor	0,00	7.000.000,00	0,00	7.000.000,00	0,00	100,00
		0,00	7.000.000,00	0,00	7.000.000,00		
4.04 . 4.04.05 . 01 . 01 . 15	Penyediaan bahan bacaan dan peraturan perundang-undangan	0,00	25.000.000,00	0,00	25.000.000,00	(25.000,00)	99,90
		0,00	24.975.000,00	0,00	24.975.000,00		
4.04 . 4.04.05 . 01 . 01 . 17	Penyediaan makanan dan minuman	0,00	182.000.000,00	0,00	182.000.000,00	(338.425,00)	99,81
		0,00	181.661.575,00	0,00	181.661.575,00		
4.04 . 4.04.05 . 01 . 01 . 18	Rapat-rapat koordinasi dan konsultasi ke luar daerah	0,00	135.000.000,00	0,00	135.000.000,00	(16.085.686,00)	88,08
		0,00	118.914.314,00	0,00	118.914.314,00		
4.04 . 4.04.05 . 01 . 01 . 68	Penyediaan Peralatan Kebersihan dan Bahan Pembersih	0,00	8.000.000,00	0,00	8.000.000,00	(25.000,00)	99,69
		0,00	7.975.000,00	0,00	7.975.000,00		
4.04 . 4.04.05 . 01 . 01 . 69	Penyediaan Honorarium Pegawai Non PNS	401.750.000,00	0,00	0,00	401.750.000,00	(3.350.000,00)	99,17
		398.400.000,00	0,00	0,00	398.400.000,00		

KODE	URAIAN URUSAN, ORGANISASI, PROGRAM DAN KEGIATAN	ANGGARAN				BERTAMBAH / (BERKURANG)	
		REALISASI					
		JENIS BELANJA			JUMLAH	(Rp)	(%)
		PEGAWAI	BARANG & JASA	MODAL			
1	2	3	4	5	6 = 3 + 4 + 5	7	8
4.04 . 4.04.05 . 01 . 01 . 70	Penyediaan Honorarium / Insentif Petugas	11.400.000,00	0,00	0,00	11.400.000,00	0,00	100,00
		11.400.000,00	0,00	0,00	11.400.000,00		
4.04 . 4.04.05 . 01 . 01 . 71	Peningkatan Penatausahaan Keuangan SKPD	35.000.000,00	165.000.000,00	0,00	200.000.000,00	(228.603,00)	99,89
		34.999.000,00	164.772.397,00	0,00	199.771.397,00		
4.04 . 4.04.05 . 01 . 02	<b>Program Peningkatan Sarana dan Prasarana Aparatur</b>	0,00	95.000.000,00	131.000.000,00	226.000.000,00	(1.471.998,00)	99,35
		0,00	94.578.002,00	129.950.000,00	224.528.002,00		
4.04 . 4.04.05 . 01 . 02 . 22	Pemeliharaan rutin/berkala gedung kantor	0,00	25.000.000,00	0,00	25.000.000,00	(376.000,00)	98,50
		0,00	24.624.000,00	0,00	24.624.000,00		
4.04 . 4.04.05 . 01 . 02 . 24	Pemeliharaan rutin/berkala kendaraan dinas/operasional	0,00	50.000.000,00	0,00	50.000.000,00	(35.998,00)	99,93
		0,00	49.964.002,00	0,00	49.964.002,00		
4.04 . 4.04.05 . 01 . 02 . 28	Pemeliharaan rutin/berkala peralatan gedung kantor	0,00	20.000.000,00	0,00	20.000.000,00	(10.000,00)	99,95
		0,00	19.990.000,00	0,00	19.990.000,00		
4.04 . 4.04.05 . 01 . 02 . 71	Pengadaan Laptop 2 unit, printer 1 unit dan CPU 1 unit	0,00	0,00	25.000.000,00	25.000.000,00	0,00	100,00
		0,00	0,00	25.000.000,00	25.000.000,00		
4.04 . 4.04.05 . 01 . 02 . 72	Pengadaan kursi kerja 1/2 biro 5 buah	0,00	0,00	6.000.000,00	6.000.000,00	0,00	100,00
		0,00	0,00	6.000.000,00	6.000.000,00		
4.04 . 4.04.05 . 01 . 02 . 73	Perencanaan gedung kantor BPKAD	0,00	0,00	100.000.000,00	100.000.000,00	(1.050.000,00)	98,95
		0,00	0,00	98.950.000,00	98.950.000,00		
4.04 . 4.04.05 . 01 . 03	<b>Program peningkatan disiplin aparatur</b>	0,00	24.000.000,00	0,00	24.000.000,00	0,00	100,00
		0,00	24.000.000,00	0,00	24.000.000,00		
4.04 . 4.04.05 . 01 . 03 . 05	Pengadaan pakaian khusus hari-hari tertentu	0,00	24.000.000,00	0,00	24.000.000,00	0,00	100,00
		0,00	24.000.000,00	0,00	24.000.000,00		
4.04 . 4.04.05 . 01 . 05	<b>Program Peningkatan Kapasitas Sumber Daya Aparatur</b>	18.750.000,00	66.250.000,00	0,00	85.000.000,00	(2.091.700,00)	97,54
		18.444.450,00	64.463.850,00	0,00	82.908.300,00		
4.04 . 4.04.05 . 01 . 05 . 01	Penataan, Pengelolaan Administrasi Kepegawaian	18.750.000,00	66.250.000,00	0,00	85.000.000,00	(2.091.700,00)	97,54
		18.444.450,00	64.463.850,00	0,00	82.908.300,00		
4.04 . 4.04.05 . 01 . 09	<b>Program Pengembangan Perencanaan dan Informasi</b>	72.100.000,00	228.250.000,00	0,00	300.350.000,00	(2.042.800,00)	99,32
		71.145.000,00	227.162.200,00	0,00	298.307.200,00		
4.04 . 4.04.05 . 01 . 09 . 01	Perencanaan Monitoring Evaluasi Kegiatan	51.400.000,00	219.250.000,00	0,00	270.650.000,00	(1.957.800,00)	99,28
		50.530.000,00	218.162.200,00	0,00	268.692.200,00		

KODE	URAIAN URUSAN, ORGANISASI, PROGRAM DAN KEGIATAN	ANGGARAN				BERTAMBAH / (BERKURANG)	
		REALISASI					
		JENIS BELANJA			JUMLAH	(Rp)	(%)
		PEGAWAI	BARANG & JASA	MODAL			
1	2	3	4	5	6 = 3 + 4 + 5	7	8
4.04 . 4.04.05 . 01 . 09 . 02	Pameran Pembangunan / Expo 2017	20.700.000,00	9.000.000,00	0,00	29.700.000,00	(85.000,00)	99,71
		20.615.000,00	9.000.000,00	0,00	29.615.000,00		
4.04 . 4.04.05 . 01 . 10	<b>Program Pengelolaan Data dan Pengembangan Potensi Pendapatan Daerah</b>	59.250.000,00	1.015.750.000,00	10.000.000,00	1.085.000.000,00	(198.424.810,00)	81,71
		30.620.000,00	845.955.190,00	10.000.000,00	886.575.190,00		
4.04 . 4.04.05 . 01 . 10 . 01	Pengelolaan dan Penataan Dokumen Data PAD	30.000.000,00	70.000.000,00	0,00	100.000.000,00	(53.923.123,00)	46,08
		9.900.000,00	36.176.877,00	0,00	46.076.877,00		
4.04 . 4.04.05 . 01 . 10 . 02	Konsultasi dan Pembinaan Terhadap Wajib Pajak dan Wajib Retribusi	0,00	150.000.000,00	10.000.000,00	160.000.000,00	(59.525.170,00)	62,80
		0,00	90.474.830,00	10.000.000,00	100.474.830,00		
4.04 . 4.04.05 . 01 . 10 . 03	Pendataan Terhadap Wajib Pajak dan Wajib Retribusi Daerah	0,00	144.000.000,00	0,00	144.000.000,00	(2.091.000,00)	98,55
		0,00	141.909.000,00	0,00	141.909.000,00		
4.04 . 4.04.05 . 01 . 10 . 04	Penyediaan Formulir untuk Pelayanan dan Pengelolaaan PBB dan BPHTB	2.100.000,00	117.900.000,00	0,00	120.000.000,00	(6.459.600,00)	94,62
		1.000.000,00	112.540.400,00	0,00	113.540.400,00		
4.04 . 4.04.05 . 01 . 10 . 05	Cetak Benda Berharga	1.850.000,00	58.150.000,00	0,00	60.000.000,00	(1.999.000,00)	96,67
		920.000,00	57.081.000,00	0,00	58.001.000,00		
4.04 . 4.04.05 . 01 . 10 . 06	Pengembangan Data Potensi PAD	0,00	116.000.000,00	0,00	116.000.000,00	(37.177.000,00)	67,95
		0,00	78.823.000,00	0,00	78.823.000,00		
4.04 . 4.04.05 . 01 . 10 . 07	Verifikasi Data PBB Sektor Perkotaan dan Perdesaan	0,00	119.000.000,00	0,00	119.000.000,00	(2.524.000,00)	97,88
		0,00	116.476.000,00	0,00	116.476.000,00		
4.04 . 4.04.05 . 01 . 10 . 08	Pekan Panutan Pajak Daerah dan Retribusi daerah Tahun 2017	19.200.000,00	43.800.000,00	0,00	63.000.000,00	(31.184.000,00)	50,50
		12.700.000,00	19.116.000,00	0,00	31.816.000,00		
4.04 . 4.04.05 . 01 . 10 . 09	Bimbingan dan Pelatihan Teknis PBB/BPHTB Pajak Daerah dan Retribusi Daerah	0,00	32.000.000,00	0,00	32.000.000,00	(3.128.917,00)	90,22
		0,00	28.871.083,00	0,00	28.871.083,00		
4.04 . 4.04.05 . 01 . 10 . 10	Sosialisasi dan Penyuluhan PBB/PBHTB Pajak Daerah dan Retribusi Daerah	5.000.000,00	85.000.000,00	0,00	90.000.000,00	(13.000,00)	99,99
		5.000.000,00	84.987.000,00	0,00	89.987.000,00		
4.04 . 4.04.05 . 01 . 10 . 11	Pemeliharaan dan Pendampingan Aplikasi SISMIOP PBB P2	1.100.000,00	79.900.000,00	0,00	81.000.000,00	(400.000,00)	99,51
		1.100.000,00	79.500.000,00	0,00	80.600.000,00		
4.04 . 4.04.05 . 01 . 11	<b>Program peningkatan Pengembangan Sistem Kinerja Pendapatan Daerah</b>	0,00	715.400.000,00	0,00	715.400.000,00	(49.795.250,00)	93,04
		0,00	665.604.750,00	0,00	665.604.750,00		

KODE	URAIAN URUSAN, ORGANISASI, PROGRAM DAN KEGIATAN	ANGGARAN				BERTAMBAH / (BERKURANG)	
		REALISASI					
		JENIS BELANJA			JUMLAH	(Rp)	(%)
		PEGAWAI	BARANG & JASA	MODAL			
1	2	3	4	5	6 = 3 + 4 + 5	7	8
4.04 . 4.04.05 . 01 . 11 . 01	Peningkatan Pengelolaan Pencapaian Target Perimbangan Keuangan	0,00	73.000.000,00	0,00	73.000.000,00	(9.395.500,00)	87,13
		0,00	63.604.500,00	0,00	63.604.500,00		
4.04 . 4.04.05 . 01 . 11 . 02	Peningkatan Pengelolaan Penerimaan Daerah yang Bersumber dari Bagi Hasil Pajak dan Bukan Pajak	0,00	94.600.000,00	0,00	94.600.000,00	(8.662.000,00)	90,84
		0,00	85.938.000,00	0,00	85.938.000,00		
4.04 . 4.04.05 . 01 . 11 . 03	Rekonsiliasi Data Penerimaan Dana Transfer Pemerintah Pusat dan Provinsi	0,00	78.000.000,00	0,00	78.000.000,00	(932.000,00)	98,81
		0,00	77.068.000,00	0,00	77.068.000,00		
4.04 . 4.04.05 . 01 . 11 . 04	Peningkatan Pengelolaan Pencapaian Target DAU dan DAK	0,00	71.100.000,00	0,00	71.100.000,00	(13.615.750,00)	80,85
		0,00	57.484.250,00	0,00	57.484.250,00		
4.04 . 4.04.05 . 01 . 11 . 05	Penyusunan Laporan Target dan Realisasi Perimbangan Keuangan Keuangan dan Lain-Lain Pendapatan Daerah Yang Sah	0,00	95.600.000,00	0,00	95.600.000,00	(4.116.000,00)	95,69
		0,00	91.484.000,00	0,00	91.484.000,00		
4.04 . 4.04.05 . 01 . 11 . 06	Rapat-Rapat Konsultasi dan sinkronisasi Target dan Realisasi Pendapatan Daerah	0,00	81.100.000,00	0,00	81.100.000,00	(2.861.500,00)	96,47
		0,00	78.238.500,00	0,00	78.238.500,00		
4.04 . 4.04.05 . 01 . 11 . 07	Peningkatan Pengelolaan Pencapaian Target Lain-Lain Pendapatan Daerah Yang Sah	0,00	63.000.000,00	0,00	63.000.000,00	(50.000,00)	99,92
		0,00	62.950.000,00	0,00	62.950.000,00		
4.04 . 4.04.05 . 01 . 11 . 08	Pengelolaan Data Teknis Lain-Lain Pendapatan Daerah Yang Sah	0,00	81.000.000,00	0,00	81.000.000,00	(8.579.000,00)	89,41
		0,00	72.421.000,00	0,00	72.421.000,00		
4.04 . 4.04.05 . 01 . 11 . 09	Pemuktahiran Data Penerimaan Dari Dana Transfer Pemerintah Pusat dan Provinsi	0,00	78.000.000,00	0,00	78.000.000,00	(1.583.500,00)	97,97
		0,00	76.416.500,00	0,00	76.416.500,00		
4.04 . 4.04.05 . 01 . 17	<b>Program Peningkatan dan Pengembangan Pengelolaan Keuangan Daerah</b>	846.534.000,00	3.432.060.100,00	153.623.000,00	4.432.217.100,00	(232.003.996,00)	94,77
		808.500.300,00	3.241.189.804,00	150.523.000,00	4.200.213.104,00		
4.04 . 4.04.05 . 01 . 17 . 01	Pendampingan Penyusunan Laporan Keuangan SKPD	0,00	61.230.000,00	0,00	61.230.000,00	0,00	100,00
		0,00	61.230.000,00	0,00	61.230.000,00		
4.04 . 4.04.05 . 01 . 17 . 02	Verifikasi dan Penelitian Spj Fungsional SKPD	0,00	85.000.000,00	0,00	85.000.000,00	(12.000,00)	99,99
		0,00	84.988.000,00	0,00	84.988.000,00		
4.04 . 4.04.05 . 01 . 17 . 03	Penyusunan Pelaporan Keuangan Semesteran Pemerintah Daerah	0,00	125.000.000,00	0,00	125.000.000,00	(123.000,00)	99,90
		0,00	124.877.000,00	0,00	124.877.000,00		
4.04 . 4.04.05 . 01 . 17 . 04	Penyusunan Laporan Saldo Kas Daerah Kabupaten Barito Selatan	60.000.000,00	125.000.000,00	0,00	185.000.000,00	0,00	100,00
		60.000.000,00	125.000.000,00	0,00	185.000.000,00		

KODE	URAIAN URUSAN, ORGANISASI, PROGRAM DAN KEGIATAN	ANGGARAN				BERTAMBAH / (BERKURANG)	
		REALISASI					
		JENIS BELANJA			JUMLAH	(Rp)	(%)
		PEGAWAI	BARANG & JASA	MODAL			
1	2	3	4	5	6 = 3 + 4 + 5	7	8
4.04 . 4.04.05 . 01 . 17 . 05	Peningkatan Pelayanan Kegiatan Audit BPK-RI atas Laporan Keuangan	0,00	46.000.000,00	0,00	46.000.000,00	(1.131,00)	100,00
		0,00	45.998.869,00	0,00	45.998.869,00		
4.04 . 4.04.05 . 01 . 17 . 06	Peningkatan Administrasi Pembukuan dan Verifikasi	72.000.000,00	123.000.000,00	0,00	195.000.000,00	(9.000,00)	100,00
		72.000.000,00	122.991.000,00	0,00	194.991.000,00		
4.04 . 4.04.05 . 01 . 17 . 07	Penyusunan Rancangan PERDA Tentang Pertanggungjawaban Pelaksanaan APBD	19.000.000,00	161.000.000,00	0,00	180.000.000,00	(460.000,00)	99,74
		19.000.000,00	160.540.000,00	0,00	179.540.000,00		
4.04 . 4.04.05 . 01 . 17 . 08	Penyusunan Rancangan PERBUP Tentang Penjabaran Pertanggungjawaban Pelaksanaan APBD	19.000.000,00	171.000.000,00	0,00	190.000.000,00	0,00	100,00
		19.000.000,00	171.000.000,00	0,00	190.000.000,00		
4.04 . 4.04.05 . 01 . 17 . 09	Evaluasi RAPERDA dan RAPERBUP Tentang Pertanggungjawaban Pelaksanaan APBD	0,00	60.000.000,00	0,00	60.000.000,00	0,00	100,00
		0,00	60.000.000,00	0,00	60.000.000,00		
4.04 . 4.04.05 . 01 . 17 . 10	Penyusunan Laporan Keuangan Akhir Tahun SKPKD	0,00	130.000.000,00	0,00	130.000.000,00	0,00	100,00
		0,00	130.000.000,00	0,00	130.000.000,00		
4.04 . 4.04.05 . 01 . 17 . 11	Pengurusan Administrasi Belanja Gaji PNSD se Kab. Barsing	45.012.000,00	120.310.750,00	20.054.250,00	185.377.000,00	(8.225.000,00)	95,56
		45.003.000,00	112.094.750,00	20.054.250,00	177.152.000,00		
4.04 . 4.04.05 . 01 . 17 . 12	Peningkatan Pengembangan Pengelolaan Keuangan Daerah	0,00	109.500.000,00	2.500.000,00	112.000.000,00	(170.100,00)	99,85
		0,00	109.329.900,00	2.500.000,00	111.829.900,00		
4.04 . 4.04.05 . 01 . 17 . 13	Pengelolaan dan Penerapan BUD dan Kuasa BUD	55.000.000,00	123.957.100,00	8.100.000,00	187.057.100,00	(13.385.100,00)	92,84
		54.000.000,00	111.672.000,00	8.000.000,00	173.672.000,00		
4.04 . 4.04.05 . 01 . 17 . 14	Sosialisasi Paket Regulasi Tentang Pengelolaan Keuangan Daerah	14.000.000,00	62.520.000,00	0,00	76.520.000,00	(20.523.500,00)	73,18
		11.617.500,00	44.379.000,00	0,00	55.996.500,00		
4.04 . 4.04.05 . 01 . 17 . 15	Peningkatan Kapasitas Tim Anggaran Pemerintah Daerah dan Sekretariat TAPD Kab. Barsing	114.000.000,00	112.540.000,00	0,00	226.540.000,00	(11.162.500,00)	95,07
		103.099.000,00	112.278.500,00	0,00	215.377.500,00		
4.04 . 4.04.05 . 01 . 17 . 16	Peningkatan Penatausahaan Keuangan Daerah	0,00	76.600.000,00	6.500.000,00	83.100.000,00	(7.811.000,00)	90,60
		0,00	68.789.000,00	6.500.000,00	75.289.000,00		
4.04 . 4.04.05 . 01 . 17 . 17	Pengelolaan Administrasi Bendahara Umum Daerah (BUD)	0,00	106.500.000,00	0,00	106.500.000,00	(11.311.000,00)	89,38
		0,00	95.189.000,00	0,00	95.189.000,00		
4.04 . 4.04.05 . 01 . 17 . 18	Bimbingan Teknis Implementasi Paket Regulasi tentang Pengelolaan Keuangan Daerah	0,00	45.715.000,00	0,00	45.715.000,00	0,00	100,00
		0,00	45.715.000,00	0,00	45.715.000,00		



KODE	URAIAN URUSAN, ORGANISASI, PROGRAM DAN KEGIATAN	ANGGARAN				BERTAMBAH / (BERKURANG)	
		REALISASI					
		JENIS BELANJA			JUMLAH	(Rp)	(%)
		PEGAWAI	BARANG & JASA	MODAL			
1	2	3	4	5	6 = 3 + 4 + 5	7	8
4.04 . 4.04.05 . 01 . 17 . 19	Pelaporan Data Taperum dan BPJS Kesehatan PNSD	18.000.000,00	46.025.000,00	8.125.000,00	72.150.000,00	(9.213.000,00)	87,23
		18.000.000,00	36.812.000,00	8.125.000,00	62.937.000,00		
4.04 . 4.04.05 . 01 . 17 . 20	Penyusunan Rancangan PERDA Tentang APBD-P Kab. Barsel Tahun Anggaran 2017	24.500.000,00	118.500.000,00	0,00	143.000.000,00	(4.450.900,00)	96,89
		23.644.800,00	114.904.300,00	0,00	138.549.100,00		
4.04 . 4.04.05 . 01 . 17 . 21	Penyusunan Rancangan PERBUP Tentang Penjabaran APBD-P Kab. Barsel Tahun Anggaran 2017	23.000.000,00	127.000.000,00	0,00	150.000.000,00	(1.979.500,00)	98,68
		22.497.000,00	125.523.500,00	0,00	148.020.500,00		
4.04 . 4.04.05 . 01 . 17 . 22	Penyusunan Rancangan PERBUP Tentang Penjabaran APBD Kab. Barsel Tahun Anggaran 2018	22.000.000,00	78.000.000,00	0,00	100.000.000,00	(49.400,00)	99,95
		21.981.000,00	77.969.600,00	0,00	99.950.600,00		
4.04 . 4.04.05 . 01 . 17 . 23	Penyusunan Rancangan PERDA Tentang APBD Kab. Barsel Tahun Anggaran 2018	21.500.000,00	76.500.000,00	0,00	98.000.000,00	(4.000,00)	100,00
		21.496.000,00	76.500.000,00	0,00	97.996.000,00		
4.04 . 4.04.05 . 01 . 17 . 24	Penyusunan Perangkat Regulasi Pengelolaanan Keuangan Daerah	8.000.000,00	93.500.000,00	0,00	101.500.000,00	(16.604.500,00)	83,64
		7.111.000,00	77.784.500,00	0,00	84.895.500,00		
4.04 . 4.04.05 . 01 . 17 . 25	Penyusunan Sistem dan Prosedur Pengeloalan Keuangan Daerah	25.500.000,00	96.475.000,00	8.000.000,00	129.975.000,00	(22.923.500,00)	82,36
		14.900.000,00	84.151.500,00	8.000.000,00	107.051.500,00		
4.04 . 4.04.05 . 01 . 17 . 26	Pengelolaan Perbendaharaan Keuangan Daerah	100.000.000,00	122.400.000,00	0,00	222.400.000,00	(14.109.981,00)	93,66
		96.960.000,00	111.330.019,00	0,00	208.290.019,00		
4.04 . 4.04.05 . 01 . 17 . 27	Penyusunan Peraturan Bupati Tentang Pedoman Pelaksanaan APBD 2018	20.000.000,00	67.800.000,00	0,00	87.800.000,00	(22.910.000,00)	73,91
		20.000.000,00	44.890.000,00	0,00	64.890.000,00		
4.04 . 4.04.05 . 01 . 17 . 28	Penyusunan Standar Operasional Prosedur Keuangan Daerah	5.000.000,00	89.925.000,00	0,00	94.925.000,00	(30.633.000,00)	67,73
		4.365.000,00	59.927.000,00	0,00	64.292.000,00		
4.04 . 4.04.05 . 01 . 17 . 29	Asistensi Pengembangan Aplikasi SIMDA	38.600.000,00	176.200.000,00	0,00	214.800.000,00	(195.500,00)	99,91
		38.592.000,00	176.012.500,00	0,00	214.604.500,00		
4.04 . 4.04.05 . 01 . 17 . 30	Pemeliharaan dan Pengembangan Aplikasi Gaji PNSD	15.000.000,00	43.819.250,00	5.343.750,00	64.163.000,00	(1.543.000,00)	97,60
		15.000.000,00	42.276.250,00	5.343.750,00	62.620.000,00		
4.04 . 4.04.05 . 01 . 17 . 31	Evaluasi Rancangan PERDA dan PERBUP Tentang APBD-P TA. 2017	15.600.000,00	19.450.000,00	0,00	35.050.000,00	(1.381.000,00)	96,06
		14.329.000,00	19.340.000,00	0,00	33.669.000,00		
4.04 . 4.04.05 . 01 . 17 . 33	Penyusunan Perhitungan Data Dasar Dana Alokasi Umum (DAU) Tahun 2018	19.612.000,00	33.803.000,00	0,00	53.415.000,00	(20.372.000,00)	61,86
		19.595.000,00	13.448.000,00	0,00	33.043.000,00		

KODE	URAIAN URUSAN, ORGANISASI, PROGRAM DAN KEGIATAN	ANGGARAN				BERTAMBAH / (BERKURANG)	
		REALISASI					
		JENIS BELANJA			JUMLAH	(Rp)	(%)
		PEGAWAI	BARANG & JASA	MODAL			
1	2	3	4	5	6 = 3 + 4 + 5	7	8
4.04 . 4.04.05 . 01 . 17 . 34	Peningkatan Efektivitas Pengelolaan PPKD	62.560.000,00	105.071.000,00	0,00	167.631.000,00	(6.000,00)	100,00
		62.560.000,00	105.065.000,00	0,00	167.625.000,00		
4.04 . 4.04.05 . 01 . 17 . 35	Instalasi Internet dan Pengembangan Jaringan Aplikasi Online	0,00	82.369.000,00	0,00	82.369.000,00	(2.772.000,00)	96,63
		0,00	79.597.000,00	0,00	79.597.000,00		
4.04 . 4.04.05 . 01 . 17 . 36	Pengadaan Server untuk Pengembangan Aplikasi Online	0,00	5.000.000,00	95.000.000,00	100.000.000,00	(3.000.000,00)	97,00
		0,00	5.000.000,00	92.000.000,00	97.000.000,00		
4.04 . 4.04.05 . 01 . 17 . 37	Penyerahan DPA SKPD	12.150.000,00	22.850.000,00	0,00	35.000.000,00	(5.900.000,00)	83,14
		6.250.000,00	22.850.000,00	0,00	29.100.000,00		
4.04 . 4.04.05 . 01 . 17 . 38	Peningkatan Pengelolaan Kegiatan Dana DAK	17.500.000,00	82.500.000,00	0,00	100.000.000,00	(763.384,00)	99,24
		17.500.000,00	81.736.616,00	0,00	99.236.616,00		
4.04 . 4.04.05 . 01 . 17 . 39	Asistensi Persiapan Penyusunan LKPD 2017 Menggunakan Aplikasi SIMDA	0,00	100.000.000,00	0,00	100.000.000,00	0,00	100,00
		0,00	100.000.000,00	0,00	100.000.000,00		
4.04 . 4.04.05 . 01 . 18	<b>Program Peningkatan dan Pengembangan Pengelolaan Aset Daerah</b>	319.150.000,00	1.009.670.000,00	2.371.180.000,00	3.700.000.000,00	(215.562.186,00)	94,17
		310.128.000,00	919.032.314,00	2.255.277.500,00	3.484.437.814,00		
4.04 . 4.04.05 . 01 . 18 . 01	Penyusunan Laporan Barang Milik Daerah	133.200.000,00	166.800.000,00	0,00	300.000.000,00	(3.774.750,00)	98,74
		133.078.000,00	163.147.250,00	0,00	296.225.250,00		
4.04 . 4.04.05 . 01 . 18 . 02	Pengelolaan dan Penertiban Aset Daerah	50.900.000,00	324.100.000,00	0,00	375.000.000,00	(38.724.023,00)	89,67
		50.900.000,00	285.375.977,00	0,00	336.275.977,00		
4.04 . 4.04.05 . 01 . 18 . 03	Penyusunan Buku Standarisasi Harga	17.800.000,00	57.200.000,00	0,00	75.000.000,00	(39.250,00)	99,95
		17.800.000,00	57.160.750,00	0,00	74.960.750,00		
4.04 . 4.04.05 . 01 . 18 . 04	Pembuatan Bukti Kepemilikan Tanah / Aset Milik Pemda Barito Selatan	0,00	73.500.000,00	0,00	73.500.000,00	(38.516.720,00)	47,60
		0,00	34.983.280,00	0,00	34.983.280,00		
4.04 . 4.04.05 . 01 . 18 . 05	Pemeliharaan Aplikasi Pelaporan Barang Milik Daerah	78.200.000,00	69.120.000,00	152.680.000,00	300.000.000,00	(7.446.443,00)	97,52
		78.200.000,00	65.183.557,00	149.170.000,00	292.553.557,00		
4.04 . 4.04.05 . 01 . 18 . 06	Inventarisasi dan Verifikasi Data Aset	17.800.000,00	90.200.000,00	42.000.000,00	150.000.000,00	(12.405.250,00)	91,73
		8.900.000,00	88.714.750,00	39.980.000,00	137.594.750,00		
4.04 . 4.04.05 . 01 . 18 . 07	Pembangunan Kantor PC NU Kab. Barsel	0,00	0,00	500.000.000,00	500.000.000,00	(25.000.000,00)	95,00
		0,00	0,00	475.000.000,00	475.000.000,00		
4.04 . 4.04.05 . 01 . 18 . 08	Rehab 2 buah Rumah Dinas	0,00	0,00	300.000.000,00	300.000.000,00	(16.000.000,00)	94,67
		0,00	0,00	284.000.000,00	284.000.000,00		


KODE	URAIAN URUSAN, ORGANISASI, PROGRAM DAN KEGIATAN	ANGGARAN				BERTAMBAH / (BERKURANG)	
		REALISASI					
		JENIS BELANJA			JUMLAH	(Rp)	(%)
		PEGAWAI	BARANG & JASA	MODAL			
1	2	3	4	5	6 = 3 + 4 + 5	7	8
4.04 . 4.04.05 . 01 . 18 . 09	Inventarisasi Aset Pengelolaan Dana BOS Pusat dan Daerah	21.250.000,00	28.750.000,00	0,00	50.000.000,00	(3.503.250,00)	92,99
		21.250.000,00	25.246.750,00	0,00	46.496.750,00		
4.04 . 4.04.05 . 01 . 18 . 10	Pembangunan Pagar Kejaksaan Negeri Buntok	0,00	200.000.000,00	0,00	200.000.000,00	(780.000,00)	99,61
		0,00	199.220.000,00	0,00	199.220.000,00		
4.04 . 4.04.05 . 01 . 18 . 11	Pengadaan Kendaraan Roda 4 Jabatan Wakil Bupati dan Ketua TP. PKK Kabupaten	0,00	0,00	1.120.000.000,00	1.120.000.000,00	(61.872.500,00)	94,48
		0,00	0,00	1.058.127.500,00	1.058.127.500,00		
4.04 . 4.04.05 . 01 . 18 . 12	Pengadaan Aplikasi SIMBADA	0,00	0,00	256.500.000,00	256.500.000,00	(7.500.000,00)	97,08
		0,00	0,00	249.000.000,00	249.000.000,00		
4.04 . 4.04.05 . 01 . 19	<b>Program Peningkatan dan Pengembangan Kegiatan Penagihan</b>	55.600.000,00	1.004.980.000,00	0,00	1.060.580.000,00	(496.603,00)	99,95
		55.545.000,00	1.004.538.397,00	0,00	1.060.083.397,00		
4.04 . 4.04.05 . 01 . 19 . 01	Inetensifikasi sumber - sumber Pendapatan Daerah	0,00	60.000.000,00	0,00	60.000.000,00	(9.000,00)	99,99
		0,00	59.991.000,00	0,00	59.991.000,00		
4.04 . 4.04.05 . 01 . 19 . 02	Peningkatan Pencapaian Target Retribusi Daerah dan lain-lain Pendapatan Daerah	0,00	68.000.000,00	0,00	68.000.000,00	0,00	100,00
		0,00	68.000.000,00	0,00	68.000.000,00		
4.04 . 4.04.05 . 01 . 19 . 03	Pendistribusian Surat Ketetapan Retribusi Daerah dan Lain-lain Pendapatan	0,00	76.480.000,00	0,00	76.480.000,00	(241.000,00)	99,68
		0,00	76.239.000,00	0,00	76.239.000,00		
4.04 . 4.04.05 . 01 . 19 . 04	Monitoring dan Evaluasi Pendapatan Daerah	10.750.000,00	114.250.000,00	0,00	125.000.000,00	(68.000,00)	99,95
		10.750.000,00	114.182.000,00	0,00	124.932.000,00		
4.04 . 4.04.05 . 01 . 19 . 05	Pengolahan Data Target Teknis Rencana Penerimaan PAD	14.000.000,00	87.600.000,00	0,00	101.600.000,00	(35.000,00)	99,97
		13.965.000,00	87.600.000,00	0,00	101.565.000,00		
4.04 . 4.04.05 . 01 . 19 . 06	Penyusunan Laporan Target dan Realisasi Pendapatan Daerah	12.000.000,00	48.000.000,00	0,00	60.000.000,00	(10.000,00)	99,98
		12.000.000,00	47.990.000,00	0,00	59.990.000,00		
4.04 . 4.04.05 . 01 . 19 . 07	Peningkatan Pencapaian Target Pajak Daerah	0,00	119.000.000,00	0,00	119.000.000,00	0,00	100,00
		0,00	119.000.000,00	0,00	119.000.000,00		
4.04 . 4.04.05 . 01 . 19 . 08	Pendistribusian Surat Ketetapan Pajak Daerah dan Surat Tagihan Pajak Daerah	0,00	254.100.000,00	0,00	254.100.000,00	(113.603,00)	99,96
		0,00	253.986.397,00	0,00	253.986.397,00		
4.04 . 4.04.05 . 01 . 19 . 10	Pembuatan Papan Plank / Baliho tentang Penagihan Pajak / Retribusi dan Pemberitahuan Kewajiban Perpajakan	0,00	35.000.000,00	0,00	35.000.000,00	0,00	100,00
		0,00	35.000.000,00	0,00	35.000.000,00		

KODE	URAIAN URUSAN, ORGANISASI, PROGRAM DAN KEGIATAN	ANGGARAN				BERTAMBAH / (BERKURANG)	
		REALISASI					
		JENIS BELANJA			JUMLAH	(Rp)	(%)
		PEGAWAI	BARANG & JASA	MODAL			
1	2	3	4	5	6 = 3 + 4 + 5	7	8
4.04 . 4.04.05 . 01 . 19 . 11	Pekan Panutan Pajak Daerah dan Retribusi Daerah	18.850.000,00	142.550.000,00	0,00	161.400.000,00	(20.000,00)	99,99
		18.830.000,00	142.550.000,00	0,00	161.380.000,00		
4.05	Kepegawaian	545.950.000,00	4.132.389.200,00	68.000.000,00	4.746.339.200,00	(110.015.975,00)	97,68
		545.900.000,00	4.023.053.225,00	67.370.000,00	4.636.323.225,00		
4.05 . 4.05.07	BADAN KEPEGAWAIAN DAN PENGEMBANGAN SUMBER DAYA MANUSIA	545.950.000,00	4.132.389.200,00	68.000.000,00	4.746.339.200,00	(110.015.975,00)	97,68
		545.900.000,00	4.023.053.225,00	67.370.000,00	4.636.323.225,00		
4.05 . 4.05.07 . 01	BADAN KEPEGAWAIAN DAN PENGEMBANGAN SUMBE	545.950.000,00	4.132.389.200,00	68.000.000,00	4.746.339.200,00	(110.015.975,00)	97,68
		545.900.000,00	4.023.053.225,00	67.370.000,00	4.636.323.225,00		
4.05 . 4.05.07 . 01 . 01	Program Pelayanan Administrasi Perkantoran	200.400.000,00	710.212.300,00	0,00	910.612.300,00	(15.165.791,00)	98,33
		200.400.000,00	695.046.509,00	0,00	895.446.509,00		
4.05 . 4.05.07 . 01 . 01 . 02	Penyediaan jasa komunikasi, sumber daya air dan listrik	0,00	60.880.000,00	0,00	60.880.000,00	(10.966.235,00)	81,99
		0,00	49.913.765,00	0,00	49.913.765,00		
4.05 . 4.05.07 . 01 . 01 . 06	Penyediaan jasa pemeliharaan dan perizinan kendaraan dinas/operasional	0,00	43.092.000,00	0,00	43.092.000,00	(2.327.000,00)	94,60
		0,00	40.765.000,00	0,00	40.765.000,00		
4.05 . 4.05.07 . 01 . 01 . 07	Penyediaan jasa administrasi keuangan	92.400.000,00	1.000.000,00	0,00	93.400.000,00	0,00	100,00
		92.400.000,00	1.000.000,00	0,00	93.400.000,00		
4.05 . 4.05.07 . 01 . 01 . 10	Penyediaan alat tulis kantor	0,00	87.330.200,00	0,00	87.330.200,00	(3.200,00)	100,00
		0,00	87.327.000,00	0,00	87.327.000,00		
4.05 . 4.05.07 . 01 . 01 . 11	Penyediaan barang cetakan dan penggandaan	0,00	66.549.000,00	0,00	66.549.000,00	(25.000,00)	99,96
		0,00	66.524.000,00	0,00	66.524.000,00		
4.05 . 4.05.07 . 01 . 01 . 12	Penyediaan komponen instalasi listrik/penerangan bangunan kantor	0,00	10.000.000,00	0,00	10.000.000,00	(3.000,00)	99,97
		0,00	9.997.000,00	0,00	9.997.000,00		
4.05 . 4.05.07 . 01 . 01 . 15	Penyediaan bahan bacaan dan peraturan perundang-undangan	0,00	8.000.000,00	0,00	8.000.000,00	(80.000,00)	99,00
		0,00	7.920.000,00	0,00	7.920.000,00		
4.05 . 4.05.07 . 01 . 01 . 17	Penyediaan makanan dan minuman	0,00	66.000.000,00	0,00	66.000.000,00	(323.000,00)	99,51
		0,00	65.677.000,00	0,00	65.677.000,00		
4.05 . 4.05.07 . 01 . 01 . 18	Rapat-rapat koordinasi dan konsultasi ke luar daerah	0,00	351.001.100,00	0,00	351.001.100,00	(431.756,00)	99,88
		0,00	350.569.344,00	0,00	350.569.344,00		
4.05 . 4.05.07 . 01 . 01 . 68	Pembinaan, Monitoring dan Evaluasi	0,00	16.000.000,00	0,00	16.000.000,00	(646.600,00)	95,96
		0,00	15.353.400,00	0,00	15.353.400,00		

KODE	URAIAN URUSAN, ORGANISASI, PROGRAM DAN KEGIATAN	ANGGARAN				BERTAMBAH / (BERKURANG)	
		REALISASI					
		JENIS BELANJA			JUMLAH	(Rp)	(%)
		PEGAWAI	BARANG & JASA	MODAL			
1	2	3	4	5	6 = 3 + 4 + 5	7	8
4.05 . 4.05.07 . 01 . 01 . 69	Penyediaan Petugas Keamanan, Kebersihan, Sopir dan Administrasi Kantor	108.000.000,00	360.000,00	0,00	108.360.000,00	(360.000,00)	99,67
		108.000.000,00	0,00	0,00	108.000.000,00		
4.05 . 4.05.07 . 01 . 02	<b>Program Peningkatan Sarana dan Prasarana Aparatur</b>	2.050.000,00	100.000.000,00	23.000.000,00	125.050.000,00	(1.664.000,00)	98,67
		2.050.000,00	98.966.000,00	22.370.000,00	123.386.000,00		
4.05 . 4.05.07 . 01 . 02 . 07	Pengadaan perlengkapan gedung kantor	2.050.000,00	0,00	23.000.000,00	25.050.000,00	(630.000,00)	97,49
		2.050.000,00	0,00	22.370.000,00	24.420.000,00		
4.05 . 4.05.07 . 01 . 02 . 22	Pemeliharaan rutin/berkala gedung kantor	0,00	50.000.000,00	0,00	50.000.000,00	(34.000,00)	99,93
		0,00	49.966.000,00	0,00	49.966.000,00		
4.05 . 4.05.07 . 01 . 02 . 69	Pemeliharaan Rutin/Berkala Barang Inventaris	0,00	50.000.000,00	0,00	50.000.000,00	(1.000.000,00)	98,00
		0,00	49.000.000,00	0,00	49.000.000,00		
4.05 . 4.05.07 . 01 . 03	<b>Program peningkatan disiplin aparatur</b>	0,00	71.200.000,00	0,00	71.200.000,00	0,00	100,00
		0,00	71.200.000,00	0,00	71.200.000,00		
4.05 . 4.05.07 . 01 . 03 . 02	Pengadaan pakaian dinas beserta perlengkapannya	0,00	71.200.000,00	0,00	71.200.000,00	0,00	100,00
		0,00	71.200.000,00	0,00	71.200.000,00		
4.05 . 4.05.07 . 01 . 05	<b>Program Peningkatan Kapasitas Sumber Daya Aparatur</b>	141.350.000,00	2.206.847.000,00	0,00	2.348.197.000,00	(87.896.072,00)	96,26
		141.350.000,00	2.118.950.928,00	0,00	2.260.300.928,00		
4.05 . 4.05.07 . 01 . 05 . 53	Pengiriman ASN untuk Tugas Belajar	0,00	890.360.000,00	0,00	890.360.000,00	(71.259.072,00)	92,00
		0,00	819.100.928,00	0,00	819.100.928,00		
4.05 . 4.05.07 . 01 . 05 . 54	Seleksi dan Penetapan ASN untuk Tugas Belajar	11.350.000,00	56.050.000,00	0,00	67.400.000,00	(2.620.000,00)	96,11
		11.350.000,00	53.430.000,00	0,00	64.780.000,00		
4.05 . 4.05.07 . 01 . 05 . 56	Pengiriman Peserta Ujian Dinas	7.750.000,00	27.732.000,00	0,00	35.482.000,00	(1.212.000,00)	96,58
		7.750.000,00	26.520.000,00	0,00	34.270.000,00		
4.05 . 4.05.07 . 01 . 05 . 57	Pengiriman Peserta Diklatpim Tingkat IV	0,00	367.300.000,00	0,00	367.300.000,00	(380.000,00)	99,90
		0,00	366.920.000,00	0,00	366.920.000,00		
4.05 . 4.05.07 . 01 . 05 . 58	Pengiriman Peserta Diklatpim Tingkat III	0,00	437.655.000,00	0,00	437.655.000,00	(333.500,00)	99,92
		0,00	437.321.500,00	0,00	437.321.500,00		
4.05 . 4.05.07 . 01 . 05 . 59	Seleksi Jabatan Pimpinan Tinggi Pratama	122.250.000,00	427.750.000,00	0,00	550.000.000,00	(12.091.500,00)	97,80
		122.250.000,00	415.658.500,00	0,00	537.908.500,00		

KODE	URAIAN URUSAN, ORGANISASI, PROGRAM DAN KEGIATAN	ANGGARAN				BERTAMBAH / (BERKURANG)	
		REALISASI					
		JENIS BELANJA			JUMLAH	(Rp)	(%)
		PEGAWAI	BARANG & JASA	MODAL			
1	2	3	4	5	6 = 3 + 4 + 5	7	8
4.05 . 4.05.07 . 01 . 06	<b>Program peningkatan pengembangan sistem pelaporan capaian kinerja dan keuangan</b>	20.000.000,00	182.690.000,00	45.000.000,00	247.690.000,00	0,00	100,00
		20.000.000,00	182.690.000,00	45.000.000,00	247.690.000,00		
4.05 . 4.05.07 . 01 . 06 . 01	Penyusunan laporan capaian kinerja dan ikhtisar realisasi kinerja SKPD	20.000.000,00	182.690.000,00	45.000.000,00	247.690.000,00	0,00	100,00
		20.000.000,00	182.690.000,00	45.000.000,00	247.690.000,00		
4.05 . 4.05.07 . 01 . 09	<b>Program Pembinaan ASN Kabupaten</b>	9.250.000,00	195.400.000,00	0,00	204.650.000,00	(2.809.791,00)	98,63
		9.250.000,00	192.590.209,00	0,00	201.840.209,00		
4.05 . 4.05.07 . 01 . 09 . 01	Penyelesaian Penanganan Kasus-Kasus Pelanggaran Disiplin	0,00	52.645.000,00	0,00	52.645.000,00	(87.000,00)	99,83
		0,00	52.558.000,00	0,00	52.558.000,00		
4.05 . 4.05.07 . 01 . 09 . 02	Analisa, Evaluasi dan Pelaporan/Penyelesaian LP2P	3.000.000,00	22.431.000,00	0,00	25.431.000,00	(260.000,00)	98,98
		3.000.000,00	22.171.000,00	0,00	25.171.000,00		
4.05 . 4.05.07 . 01 . 09 . 03	Kegiatan Administrasi Kepegawaian	0,00	44.574.000,00	0,00	44.574.000,00	(45.044,00)	99,90
		0,00	44.528.956,00	0,00	44.528.956,00		
4.05 . 4.05.07 . 01 . 09 . 04	Rakor dan Konsultasi Bidang Pengembangan Sumber Daya Manusia	0,00	50.000.000,00	0,00	50.000.000,00	(117.747,00)	99,76
		0,00	49.882.253,00	0,00	49.882.253,00		
4.05 . 4.05.07 . 01 . 09 . 05	Sosialisasi Sasaran Kerja Pegawai (SKP)	6.250.000,00	25.750.000,00	0,00	32.000.000,00	(2.300.000,00)	92,81
		6.250.000,00	23.450.000,00	0,00	29.700.000,00		
4.05 . 4.05.07 . 01 . 10	<b>Pembinaan dan Pengembangan Aparatur</b>	23.500.000,00	415.093.200,00	0,00	438.593.200,00	(2.261.721,00)	99,48
		23.500.000,00	412.831.479,00	0,00	436.331.479,00		
4.05 . 4.05.07 . 01 . 10 . 01	Penyusunan dan Pengurusan Formasi ASN	0,00	40.000.000,00	0,00	40.000.000,00	(39.021,00)	99,90
		0,00	39.960.979,00	0,00	39.960.979,00		
4.05 . 4.05.07 . 01 . 10 . 02	Penyelesaian Usul Kenaikan Pangkat ASN (UKP)	0,00	116.093.200,00	0,00	116.093.200,00	(77.200,00)	99,93
		0,00	116.016.000,00	0,00	116.016.000,00		
4.05 . 4.05.07 . 01 . 10 . 03	Penyelesaian SK Pensiun ASN	0,00	59.500.000,00	0,00	59.500.000,00	0,00	100,00
		0,00	59.500.000,00	0,00	59.500.000,00		
4.05 . 4.05.07 . 01 . 10 . 04	Rapat/Konsultasi/Pertemuan Teknis Bidang Kepegawaian	0,00	60.000.000,00	0,00	60.000.000,00	0,00	100,00
		0,00	60.000.000,00	0,00	60.000.000,00		
4.05 . 4.05.07 . 01 . 10 . 05	Penyusunan Informasi Kepegawaian, DUK dan Daftar Nominatif ASN Kab. Barsel	10.000.000,00	40.000.000,00	0,00	50.000.000,00	(717.000,00)	98,57
		10.000.000,00	39.283.000,00	0,00	49.283.000,00		
4.05 . 4.05.07 . 01 . 10 . 06	Peningkatan Kegiatan Operasional Baperjakat	13.500.000,00	36.500.000,00	0,00	50.000.000,00	(1.389.000,00)	97,22
		13.500.000,00	35.111.000,00	0,00	48.611.000,00		



<div><div>PEMERINTAH KABUPATEN BARITO SELATAN</div><div>REKAPITULASI REALISASI ANGGARAN BELANJA DAERAH UNTUK KESELARASAN DAN KETERPADUAN</div><div>URUSAN PEMERINTAHAN DAERAH DAN FUNGSI DALAM KERANGKA PENGELOLAAN KEUANGAN NEGARA</div><div>TAHUN ANGGARAN</div></div>							
KODE			URAIAN	JUMLAH (Rp)		BERTAMBAH / (BERKURANG)	
				ANGGARAN SETELAH PERUBAHAN	REALISASI	(Rp)	(%)
1			2	3	4	5	6
01			PELAYANAN UMUM	376.141.038.587,27	330.277.837.810,68	(45.863.200.776,59)	87,81
01	2	03	Pangan	22.552.796.420,00	18.985.812.822,00	(3.566.983.598,00)	84,18
01	2	10	Komunikasi dan Informatika	7.835.414.640,00	6.693.302.053,00	(1.142.112.587,00)	85,42
01	2	18	Kearsipan	259.500.000,00	256.915.000,00	(2.585.000,00)	99,00
01	4	01	Administrasi Pemerintahan	107.943.003.358,00	92.466.252.672,00	(15.476.750.686,00)	85,66
01	4	02	Pengawasan	5.549.421.720,00	4.808.305.114,00	(741.116.606,00)	86,65
01	4	03	Perencanaan	10.005.172.520,00	9.051.644.604,00	(953.527.916,00)	90,47
01	4	04	Keuangan	213.783.983.129,27	190.686.885.167,68	(23.097.097.961,59)	89,20
01	4	05	Kepegawaian	8.211.746.800,00	7.328.720.378,00	(883.026.422,00)	89,25
03			KETERTIBAN DAN KEAMANAN	16.036.639.360,00	13.143.858.835,00	(2.892.780.525,00)	81,96
03	1	05	Ketentraman dan Ketertiban Umum serta Perlindungan Masyarakat	16.036.639.360,00	13.143.858.835,00	(2.892.780.525,00)	81,96
04			EKONOMI	49.257.096.045,50	43.416.955.099,00	(5.840.140.946,50)	88,14
04	2	01	Tenaga Kerja	5.998.164.971,00	4.159.324.147,00	(1.838.840.824,00)	69,34
04	2	07	Pemberdayaan Masyarakat Desa	7.977.744.346,00	7.440.772.783,00	(536.971.563,00)	93,27
04	2	09	Perhubungan	9.140.044.354,50	7.627.382.913,00	(1.512.661.441,50)	83,45
04	2	11	Koperasi, Usaha Kecil dan Menengah	5.642.029.170,00	4.965.637.810,00	(676.391.360,00)	88,01
04	2	12	Penanaman Modal	4.857.964.234,00	4.388.990.805,00	(468.973.429,00)	90,35
04	3	01	Kelautan dan Perikanan	3.666.614.000,00	3.576.356.052,00	(90.257.948,00)	97,54
04	3	03	Pertanian	5.742.154.000,00	5.655.055.625,00	(87.098.375,00)	98,48
04	3	06	Perdagangan	5.120.993.870,00	4.514.675.760,00	(606.318.110,00)	88,16
04	3	07	Perindustrian	1.111.387.100,00	1.088.759.204,00	(22.627.896,00)	97,96
05			LINGKUNGAN HIDUP	6.154.168.525,50	5.793.815.539,00	(360.352.986,50)	94,14
05	2	05	Lingkungan Hidup	6.154.168.525,50	5.793.815.539,00	(360.352.986,50)	94,14
06			PERUMAHAN DAN FASILITAS UMUM	175.757.342.670,00	164.892.476.886,00	(10.864.865.784,00)	93,82
06	1	03	Pekerjaan Umum dan Penataan Ruang	152.074.961.960,00	145.180.239.814,00	(6.894.722.146,00)	95,47
06	1	04	Perumahan Rakyat dan Kawasan Pemukiman	23.682.380.710,00	19.712.237.072,00	(3.970.143.638,00)	83,24



KODE			URAIAN	JUMLAH (Rp)		BERTAMBAH / (BERKURANG)	
				ANGGARAN SETELAH PERUBAHAN	REALISASI	(Rp)	(%)
1			2	3	4	5	6
07			<b>KESEHATAN</b>	117.284.744.486,82	100.741.445.344,71	(16.543.299.142,11)	85,89
07	1	02	Kesehatan	111.256.412.166,82	95.153.254.581,71	(16.103.157.585,11)	85,53
07	2	08	Pengendalian Penduduk dan Keluarga Berencana	6.028.332.320,00	5.588.190.763,00	(440.141.557,00)	92,70
08			<b>PARIWISATA DAN BUDAYA</b>	6.228.187.250,00	5.715.597.812,00	(512.589.438,00)	91,77
08	2	16	Kebudayaan	5.839.287.250,00	5.329.601.312,00	(509.685.938,00)	91,27
08	3	02	Pariwisata	388.900.000,00	385.996.500,00	(2.903.500,00)	99,25
10			<b>PENDIDIKAN</b>	295.372.227.744,80	237.785.146.383,99	(57.587.081.360,81)	80,50
10	1	01	Pendidikan	290.201.941.624,80	233.539.964.539,99	(56.661.977.084,81)	80,47
10	2	13	Kepemudaan dan Olah Raga	1.116.850.000,00	1.114.098.500,00	(2.751.500,00)	99,75
10	2	17	Perpustakaan	4.053.436.120,00	3.131.083.344,00	(922.352.776,00)	77,25
11			<b>PERLINDUNGAN SOSIAL</b>	11.294.134.569,00	10.507.003.301,00	(787.131.268,00)	93,03
11	1	06	Sosial	3.862.356.729,00	3.709.617.085,00	(152.739.644,00)	96,05
11	2	02	Pemberdayaan Perempuan dan Perlindungan Anak	1.022.073.000,00	1.012.465.150,00	(9.607.850,00)	99,06
11	2	06	Administrasi Kependudukan dan Capil	6.409.704.840,00	5.784.921.066,00	(624.783.774,00)	90,25
JUMLAH				1.053.525.579.238,89	912.274.137.011,38	(141.251.442.227,51)	86,59
<div>BUNTOK, 29 Agustus 2018</div> <div>BUPATI BARITO SELATAN</div> <div>EDDY RAYA SAMSURI</div>							



LAMPIRAN I.5  
PERATURAN DAERAH KABUPATEN BARITO SELAT  
NOMOR 6 TAHUN 2018  
TENTANG  
PERTANGGUNGJAWABAN PELAKSANAAN ANGGA/  
BELANJA DAERAH KABUPATEN BARITO SELATAN

**PEMERINTAH KABUPATEN BARITO SELATAN**  
**DAFTAR JUMLAH PEGAWAI BERDASARKAN GOLONGAN DAN JABATAN**  
**TAHUN ANGGARAN 2017**

GOLONGAN/ RUANG	ESELON				NON ESELON			
					TENAGA FUNGSIONAL			STAF
	I	II	III	IV	PENDIDIKAN	KESEHATAN	LAINNYA	
Golongan IV/e								
Golongan IV/d		1						
Golongan IV/c		21			1		1	2
Golongan IV/b		3	46	1	25	1		7
Golongan IV/a			71	22	763	9	15	4
JUMLAH GOLONGAN IV	0	25	117	23	789	10	16	13
Golongan III/d			4	260	143	78	11	17
Golongan III/c				127	131	75	22	76
Golongan III/b				38	272	47	15	251
Golongan III/a				2	218	207	8	168
JUMLAH GOLONGAN III	0	0	4	427	764	407	56	512
Golongan II/d					22	37	5	62
Golongan II/c					47	7	9	266
Golongan II/b					18	1	3	136
Golongan II/a					1			69
JUMLAH GOLONGAN II	0	0	0	0	88	45	17	533
Golongan I/d								16
Golongan I/c								18
Golongan I/b								4
Golongan I/a								6
JUMLAH GOLONGAN I	0	0	0	0	0	0	0	44
TOTAL	0	25	121	450	1641	462	89	1102

BUPATI BARITO SELAT

ttd



TAN

ARAN PENDAPATAN DAN  
TAHUN ANGGARAN 2017

JUMLAH
0
1
25
83
884
993
513
431
623
603
2170
126
329
158
70
683
16
18
4
6
44
3890

AN,









LAMPIRAN II  
PERATURAN DAERAH KABUPATEN BARITO SELATAN  
NOMOR 6 TAHUN 2018  
TENTANG  
PERTANGGUNGJAWABAN PELAKSANAAN ANGGARAN PENDAPATAN  
DAN BELANJA DAERAH KABUPATEN BARITO SELATAN TAHUN  
ANGGARAN 2017

PEMERINTAH KABUPATEN BARITO SELATAN  
LAPORAN PERUBAHAN SALDO ANGGARAN LEBIH  
PER 31 DESEMBER 2017 DAN 2016

(Dalam Rupiah)

NO	URAIAN	TAHUN 2017	TAHUN 2016
1	Saldo Anggaran Lebih Awal	84.988.100.274,37	111.937.850.496,15
2	Penggunaan SAL sebagai Penerimaan Pembiayaan Tahun Berjalan	84.988.100.274,37	111.937.850.496,15
3	<b>Sub Total (1 - 2)</b>	-	-
4	Sisa Lebih/Kurang Pembiayaan Anggaran (SiLPA/SIKPA)	98.319.375.492,78	98.506.299.278,96
5	<b>Sub Total (3 + 4)</b>	<b>98.319.375.492,78</b>	<b>98.506.299.278,96</b>
6	Koreksi Kesalahan Pembukuan Tahun Sebelumnya	-	
7	<b>Saldo Anggaran Lebih Akhir (5+6)</b>	<b>98.319.375.492,78</b>	<b>84.988.100.274,37</b>

BUPATI BARITO SELATAN,

ttd

EDDY RAYA SAMSURI





PEMERINTAH KABUPATEN BARITO SELATAN

LAPORAN OPERASIONAL

UNTUK TAHUN YANG BERAKHIR SAMPAI DENGAN 31 DESEMBER 2017 DAN 2016

NO. URUT	URAIAN	SALDO 2017	SALDO 2016	KENAIKAN/ (PENURUNAN)	(%)
	<b>KEGIATAN OPERASIONAL</b>				
<b>8</b>	<b>PENDAPATAN - LO</b>	<b>868.479.188.999,21</b>	<b>929.725.572.510,51</b>	<b>(61.246.383.511,30)</b>	<b>(7,05)</b>
<b>8.1</b>	<b>PENDAPATAN ASLI DAERAH (PAD) - LO</b>	<b>53.838.679.645,95</b>	<b>45.839.227.061,04</b>	<b>7.999.452.584,91</b>	<b>14,86</b>
8.1.1	Pendapatan Pajak Daerah - LO	7.927.689.950,31	7.295.386.266,93	<b>632.303.683,38</b>	7,98
8.1.2	Pendapatan Retribusi Daerah - LO	4.652.061.542,00	3.528.668.303,59	<b>1.123.393.238,41</b>	24,15
8.1.3	Pendapatan Hasil Pengelolaan Kekayaan Daerah yang Dipisahkan - LO	7.091.751.296,00	5.440.118.992,99	<b>1.651.632.303,01</b>	23,29
8.1.4	Lain-lain PAD Yang Sah - LO	34.167.176.857,64	29.575.053.497,53	<b>4.592.123.360,11</b>	13,44
<b>8.2</b>	<b>PENDAPATAN TRANSFER - LO</b>	<b>795.344.700.061,34</b>	<b>855.980.755.674,47</b>	<b>(60.636.055.613,13)</b>	<b>(7,62)</b>
8.2.1	Pendapatan Transfer Pemerintah Pusat -LO	769.484.748.243,00	785.114.703.446,00	<b>(15.629.955.203,00)</b>	(2,03)
8.2.2	Pendapatan Transfer Pemerintah Pusat - Lainnya - LO	0,00	56.244.168.800,00	<b>(56.244.168.800,00)</b>	
8.2.3	Pendapatan Transfer Pemerintah Daerah Lainnya - LO	25.859.951.818,34	14.621.883.428,47	<b>11.238.068.389,87</b>	43,46
8.2.4	Bantuan Keuangan - LO	0,00	0,00	<b>0,00</b>	
<b>8.3</b>	<b>LAIN-LAIN PENDAPATAN DAERAH YANG SAH - LO</b>	<b>19.295.809.291,92</b>	<b>27.905.589.775,00</b>	<b>(8.609.780.483,08)</b>	<b>(44,62)</b>
8.3.1	Pendapatan Hibah - LO	17.615.153.697,92	24.538.876.700,00	<b>(6.923.723.002,08)</b>	(39,31)
8.3.2	Dana Darurat - LO	0,00	0,00	<b>0,00</b>	
8.3.3	Pendapatan Lainnya - LO	1.680.655.594,00	3.366.713.075,00	<b>(1.686.057.481,00)</b>	(100,32)
<b>9</b>	<b>BEBAN</b>	<b>748.057.729.806,43</b>	<b>906.643.640.021,73</b>	<b>(158.585.910.215,30)</b>	<b>(21,20)</b>
9.1.1	Beban Pegawai - LO	343.603.258.753,68	360.640.571.731,00	<b>(17.037.312.977,32)</b>	(4,96)
9.1.2	Beban Persediaan	35.474.857.971,98	58.841.381.646,44	<b>(23.366.523.674,46)</b>	(65,87)
9.1.2	Beban Jasa	88.060.787.962,19	109.566.802.463,63	<b>(21.506.014.501,44)</b>	(24,42)
9.1.2	Beban Pemeliharaan	41.223.223.585,57	9.763.291.455,00	<b>31.459.932.130,57</b>	76,32
9.1.2	Beban Perjalanan Dinas	62.287.366.223,00	77.409.767.492,00	<b>(15.122.401.269,00)</b>	(24,28)
9.1.3	Beban Bunga	0,00	7.587.647,00	<b>(7.587.647,00)</b>	
9.1.4	Beban Subsidi	1.000.000.000,00	0,00	<b>1.000.000.000,00</b>	100,00
9.1.5	Beban Hibah	24.039.535.744,00	45.086.359.390,00	<b>(21.046.823.646,00)</b>	(87,55)
9.1.6	Beban Bantuan Sosial	7.022.489.078,00	108.629.405.953,00	<b>(101.606.916.875,00)</b>	(1.446,88)
9.1.7	Beban Penyusutan dan Amortisasi	79.297.906.289,17	135.151.523.512,90	<b>(55.853.617.223,73)</b>	(70,44)
9.1.8	Beban Penyisihan Piutang	282.854.430,84	546.409.430,90	<b>(263.555.000,06)</b>	(93,18)
9.1.9	Beban Lain-lain	993.149.456,00	0,00	<b>993.149.456,00</b>	100,00
9.2.1	Beban Transfer	64.772.300.312,00	1.000.539.299,86	<b>63.771.761.012,14</b>	98,46
	<b>SURPLUS/DEFISIT DARI OPERASI</b>	<b>120.421.459.192,78</b>	<b>23.081.932.488,78</b>	<b>97.339.526.704,00</b>	<b>283,93</b>
	<b>KEGIATAN NON OPERASIONAL</b>				
8.4.1	Surplus Penjualan Aset Non Lancar - LO	0,00	0,00	<b>0,00</b>	0,00
8.4.2	Surplus Penyelesaian Kewajiban Jangka Panjang - LO	0,00	0,00	<b>0,00</b>	0,00
8.4.3	Surplus dari Kegiatan Non Operasional Lainnya - LO	0,00	0,00	<b>0,00</b>	0,00
9.3.1	Defisit Penjualan Aset Non Lancar - LO	0,00	0,00	<b>0,00</b>	0,00
9.3.2	Defisit Penyelesaian Kewajiban Jangka Panjang - LO	0,00	0,00	<b>0,00</b>	0,00
9.3.3	Defisit dari Kegiatan Non Operasional Lainnya - LO	0,00	0,00	<b>0,00</b>	0,00
	<b>SURPLUS/DEFISIT DARI KEGIATAN NON OPERASIONAL</b>				
	<b>SURPLUS/DEFISIT SEBELUM POS LUAR BIASA</b>	<b>120.421.459.192,78</b>	<b>23.081.932.488,78</b>	<b>97.339.526.704,00</b>	<b>283,93</b>
	<b>POS LUAR BIASA</b>				
8.5.1	Pendapatan Luar Biasa - LO	0,00	0,00	<b>0,00</b>	0,00
9.4.1	Beban Luar Biasa	19.494.605.400,26	0,00	<b>19.494.605.400,26</b>	100,00
	<b>SURPLUS/DEFISIT DARI POS LUAR BIASA</b>	<b>(19.494.605.400,26)</b>	<b>0,00</b>	<b>(19.494.605.400,26)</b>	<b>100,00</b>

NO. URUT	URAIAN	SALDO 2017	SALDO 2016	KENAIKAN/ (PENURUNAN)	(%)
	SURPLUS/DEFISIT-LO	100.926.853.792,52	23.081.932.488,78	77.844.921.303,74	77,13

BUPATI BARITO SELATAN,

ttd

EDDY RAYA SAMSURI



LAMPIRAN IV  
PERATURAN DAERAH KABUPATEN BARITO SELATAN  
NOMOR 6 TAHUN 2018  
TENTANG  
PERTANGGUNGJAWABAN PELAKSANAAN ANGGARAN PENDAPATAN DAN  
BELANJA DAERAH KABUPATEN BARITO SELATAN TAHUN ANGGARAN 2017

**PEMERINTAH KABUPATEN BARITO SELATAN**  
**LAPORAN PERUBAHAN EKUITAS**  
UNTUK PERIODE YANG BERAKHIR SAMPAI DENGAN 31 DESEMBER 2017 DAN 2016

URAIAN	TAHUN 2017	TAHUN 2016
EKUITAS AWAL	1.560.512.579.449,67	1.277.520.498.668,92
SURPLUS/DEFISIT-LO	100.926.853.792,52	23.081.932.488,79
DAMPAK KUMULATIF PERUBAHAN KEBIJAKAN/KESALAHAN MENDASAR:	53.954.537.173,93	259.910.148.291,96
Koreksi Penambahan Nilai Aset Tetap	269.880.877.543,22	69.916.618,25
Koreksi Nilai Investasi Permanen		3.725.954.638,00
Koreksi Saldo Awal Aset Lancar	(119.738.320,47)	4.177.550,00
Koreksi Saldo Awal Aset Tetap	(466.834.406.094,00)	205.916.638,00
Koreksi Saldo Awal Aset Lainnya	(4.045.850.650,00)	2.230.000,00
Koreksi Saldo Awal Aset Lain-Lain	328.485.933.108,95	(1.999.833,33)
Koreksi Saldo Awal Akumulasi Penyusutan	(73.412.278.413,77)	26.068.826.314,53
Aset Tetap BOS yang belum Disajikan	-	(2.250.481.288,00)
Koreksi Ekuitas Lainnya		232.085.607.654,51
<b>EKUITAS AKHIR</b>	<b>1.715.393.970.416,12</b>	<b>1.560.512.579.449,67</b>

BUPATI BARITO SELATAN,

ttd

EDDY RAYA SAMSURI















































LAMPIRAN V  
PERATURAN DAERAH KABUPATEN BARITO SELATAN  
NOMOR 6 TAHUN 2018  
TENTANG  
PERTANGGUNGJAWABAN PELAKSANAAN ANGGARAN PENDAPATAN DAN  
BELANJA DAERAH KABUPATEN BARITO SELATAN TAHUN ANGGARAN 2017

**KABUPATEN BARITO SELATAN**  
**NERACA**  
**Per 31 Desember Tahun 2017 dan Tahun 2016**

No.	URAIAN	audited 2017	2016
1	<b>ASET</b>		
2	<b>ASET LANCAR</b>		
3	Kas di Kas Daerah	92.002.166.377,01	78.530.558.655,67
	Kas di Bendahara Pengeluaran	125.573.956,00	220.102.845,00
4	Kas di JKN	1.976.135.955,00	-
6	Kas di Bendahara Penerimaan	-	-
7	Kas di BLUD	3.149.049.567,41	6.235.628.773,70
8	Kas Di Bendahara Dana Bos	331.407.152,36	21.060.000,00
9	Kas Lainnya	326.189.200,00	-
10	Piutang Pajak	8.295.039.106,00	8.075.660.789,36
11	Piutang Retribusi	161.109.936,00	86.302.140,00
12	Penyisihan Piutang	(3.910.523.084,00)	(4.031.948.373,62)
14	Penyisihan Piutang Dana Bergulir	-	-
15	Belanja Dibayar Dimuka	-	-
16	Bagian Lancar Pinjaman Kepada Perusahaan Negara	-	-
17	Bagian Lancar Pinjaman Kepada Perusahaan Daerah	-	-
18	Bagian Lancar Pinjaman Kepada Pemerintah Pusat	-	-
19	Bagian Lancar Pinjaman Kepada Pemerintah Daerah Lainnya	-	-
13	Piutang BLUD	6.501.592.600,00	-
14	Bagian Lancar Tagihan Penjualan Angsuran	271.278.250,08	319.541.100,08
15	Bagian Lancar Tuntutan Ganti Rugi	426.378.714,17	244.070.485,53
16	Piutang Lainnya	6.158.357.336,86	6.978.956.321,01
17	Persediaan	8.341.854.410,91	7.652.246.135,25
18	<b>Jumlah Aset Lancar</b>	<b>124.155.609.477,79</b>	<b>104.332.178.871,98</b>
20	<b>INVESTASI JANGKA PANJANG</b>		
21	<b>Investasi Nonpermanen</b>		
29	Pinjaman Jangka Panjang		
30	Investasi Dalam Surat Utang Negara		
31	Investasi Dalam Proyek Pembangunan		
22	Investasi Nonpermanen lainnya	39.275.750,00	39.275.750,00
23	<b>Jumlah Investasi Nonpermanen</b>	<b>39.275.750,00</b>	<b>39.275.750,00</b>
24	<b>Investasi Permanen</b>		
25	Penyertaan Modal Pemerintah Daerah	44.172.954.638,00	38.594.954.638,00
26	Investasi Permanen Lainnya		-
27	<b>Jumlah Investasi Permanen</b>	<b>44.172.954.638,00</b>	<b>38.594.954.638,00</b>
28	<b>Jumlah Investasi Jangka Panjang</b>	<b>44.212.230.388,00</b>	<b>38.634.230.388,00</b>
30	<b>ASET TETAP</b>		
31	Tanah	258.395.772.388,50	170.117.500.439,00
32	Peralatan dan Mesin	165.056.991.725,23	166.230.677.414,56
33	Gedung dan Bangunan	567.639.097.209,59	684.297.689.033,88
34	Jalan, Irigasi dan Jaringan	655.768.523.650,86	802.036.882.907,14
35	Aset Tetap Lainnya	16.731.545.815,86	15.253.340.242,09
36	Konstruksi Dalam Pengerjaan	26.120.806.874,00	24.869.759.474,00
37	Akumulasi Penyusutan	(461.830.720.015,06)	(455.945.092.139,66)
38	<b>Jumlah Aset Tetap</b>	<b>1.227.882.017.648,98</b>	<b>1.406.860.757.371,01</b>
40	<b>DANA CADANGAN</b>		
41	Dana Cadangan		
42	<b>Jumlah Dana Cadangan</b>	-	-
44	<b>ASET LAINNYA</b>		
45	Tagihan Penjualan Angsuran	291.184.400,16	453.142.600,24
46	Tuntutan Ganti Rugi	285.475.056,36	-
	Kemitraan dengan Pihak Ketiga		
48	Aset Tak Berwujud	2.079.941.500,00	1.150.134.000,00
	Kas Yang Belum dipertanggungjawabkan	555.232.835,59	
49	Aset Lain-Lain	320.404.183.155,24	12.128.765.433,29
50	<b>Jumlah Aset Lainnya</b>	<b>323.616.016.947,35</b>	<b>13.732.042.033,53</b>
51	<b>JUMLAH ASET</b>	<b>1.719.865.874.462,12</b>	<b>1.563.559.208.664,53</b>



No.	URAIAN	audited 2017	2016
53	<b>KEWAJIBAN</b>		
54	<b>KEWAJIBAN JANGKA PENDEK</b>		
55	Utang Perhitungan Pihak Ketiga (PFK)	-	-
67	Utang Bunga	-	-
68	Bagian Lancar Utang Jangka Panjang	-	-
69	Pendapatan Diterima Dimuka	-	-
56	Utang Belanja	4.145.714.846,00	2.827.089.915,00
57	Utang Jangka Pendek Lainnya	326.189.200,00	219.539.299,86
58	<b>Jumlah Kewajiban Jangka Pendek</b>	<b>4.471.904.046,00</b>	<b>3.046.629.214,86</b>
59			
60	<b>KEWAJIBAN JANGKA PANJANG</b>		
75	Utang Dalam Negeri - Sektor Perbankan		
76	Utang Dalam Negeri - Obligasi		
77	Premium (Diskonto) Obligasi		
61	Utang Jangka Panjang Lainnya		
62	<b>Jumlah Kewajiban Jangka Panjang</b>		
63	<b>JUMLAH KEWAJIBAN</b>	<b>4.471.904.046,00</b>	<b>3.046.629.214,86</b>
64			
65	<b>EKUITAS</b>		
66	Ekuitas	1.715.393.970.416,12	1.560.512.579.449,67
68	<b>JUMLAH KEWAJIBAN DAN EKUITAS DANA</b>	<b>1.719.865.874.462,12</b>	<b>1.563.559.208.664,53</b>

BUPATI BARITO SELATAN,

ttd

EDDY RAYA SAMSURI



**KABUPATEN BARITO SELATAN**

**LAPORAN ARUS KAS**

Untuk Tahun yang Berakhir sampai dengan 31 Desember Tahun 2017 dan Tahun 2016

(Dalam Rupiah)

URAIAN	REFF	TAHUN 2017	TAHUN 2016
<b>1 Arus Kas dari Aktivitas Operasi</b>			
<b>2 Arus Masuk Kas</b>			
3 Penerimaan Pajak Daerah		7.115.682.253,31	6.452.131.492,03
4 Penerimaan Retribusi Daerah		4.577.253.746,00	3.553.261.506,59
5 Penerimaan Hasil Pengelolaan Kekayaan Daerah yang Dipisahkan		7.091.751.296,00	5.440.118.992,99
6 Penerimaan Lain-lain Pendapatan Asli Daerah yang Syah		30.360.028.230,58	26.180.678.394,37
7 Penerimaan Dana Bagi Hasil Pajak		15.759.525.408,00	28.544.332.533,00
8 Penerimaan Dana Bagi Hasil Sumber Daya Alam		28.229.615.875,00	18.426.952.152,00
9 Penerimaan Dana Alokasi Umum		576.041.341.000,00	583.667.676.000,00
10 Penerimaan Dana Alokasi Khusus		149.454.265.960,00	154.475.742.761,00
11 Penerimaan Dana Penyesuaian		69.302.851.000,00	56.244.168.800,00
12 Penerimaan Pendapatan Bagi Hasil Pajak		23.831.102.125,49	20.411.260.837,41
13 Penerimaan Hibah		17.986.797.497,92	24.538.876.700,00
14 Penerimaan Pendapatan Lainnya		1.680.655.594,00	1.703.890.464,00
<b>15 Jumlah Arus Masuk Kas (3 s/d 14)</b>		<b>931.430.869.986,30</b>	<b>929.639.090.633,39</b>
<b>16 Arus Keluar Kas</b>			
17 Pembayaran Pegawai		343.603.258.753,68	360.640.571.731,00
18 Pembayaran Barang		269.349.845.376,70	260.971.124.367,70
19 Pembayaran Bunga			7.587.647,00
20 Pembayaran Subsidi		1.000.000.000,00	-
21 Pembayaran Hibah		24.039.535.744,00	45.086.359.390,00
22 Pembayaran Bantuan Sosial		140.242.205.090,00	108.629.405.953,00
23 Pembayaran Tak Terduga		264.905.250,00	-
24 Pembayaran Bagi Hasil Pajak		384.424.300,00	490.174.000,00
25 Pembayaran Bagi Hasil Retribusi		144.821.800,00	290.826.000,00
<b>26 Jumlah Arus Keluar Kas (17 s/d 25)</b>		<b>779.028.996.314,38</b>	<b>776.116.049.088,70</b>
<b>27 Arus Kas Bersih dari Aktivitas Operasi (15 - 26)</b>		<b>152.401.873.671,92</b>	<b>153.523.041.544,69</b>
<b>29 Arus Kas dari Aktivitas Investasi</b>			
<b>30 Arus Masuk Kas</b>			
33 Penjualan atas Peralatan dan Mesin		31.727.148,00	2.262.554.350,00
34 Penjualan atas Gedung dan Bangunan		121.037.179,06	131.125.078,08
<b>40 Jumlah Arus Masuk Kas (33 s/d 34)</b>		<b>152.764.327,06</b>	<b>2.393.679.428,08</b>
<b>41 Arus Keluar Kas</b>			
42 Pembentukan Dana Cadangan			
43 Perolehan Tanah		1.369.889.708,00	77.400.000,00
44 Perolehan Peralatan dan mesin		16.656.590.960,00	20.778.018.144,36
45 Perolehan Gedung dan Bangunan		14.739.687.758,00	39.812.199.191,00
46 Perolehan Jalan, Irigasi dan Jaringan		86.941.297.571,00	101.310.199.908,00
47 Perolehan Aset Tetap Lainnya		13.573.854.000,00	1.504.591.100,00
48 Perolehan Aset Lainnya		335.464.500,00	-
49 Penyertaan Modal Pemerintah Daerah		5.578.000.000,00	5.578.000.000,00
50 Pengeluaran Pembelian Investasi Non Permanen			
<b>51 Jumlah Arus Keluar Kas (42 s/d 50)</b>		<b>139.194.784.497,00</b>	<b>169.060.408.343,36</b>
<b>52 Arus Kas Bersih dari Aktivitas Investasi (40- 51)</b>		<b>(139.042.020.169,94)</b>	<b>(166.666.728.915,28)</b>
<b>54 Arus Kas dari Aktivitas Pendanaan</b>			
<b>55 Arus Masuk Kas</b>			
64 Penerimaan Kembali Pinjaman kepada Pemerintah Daerah Lainnya			
<b>65 Jumlah Arus Masuk Kas (55)</b>		<b>-</b>	<b>-</b>
<b>66 Arus Keluar Kas</b>			
72 Pembayaran Pokok Pinjaman Dalam Negeri - Lainnya			295.783.634,00

	URAIAN	REFF	TAHUN 2017	TAHUN 2016
76	Jumlah Arus Keluar Kas (72)		-	295.783.634,00
77	Arus Kas Bersih dari Aktivitas Pendanaan (65- 76)		-	(295.783.634,00)
79	Arus Kas dari Aktivitas Transitoris			
80	Arus Masuk Kas			
81	Penerimaan Perhitungan Pihak Ketiga (PFK)		18.045.348.715,00	14.381.485.130,00
82	Penerimaan Sisa Kas Bendahara Pengeluaran Tahun Lalu		120.672.845,00	196.819.094,37
83	Jumlah Arus Masuk Kas (81 s/d 82)		18.166.021.560,00	14.578.304.224,37
84	Arus Keluar Kas			
85	Pengeluaran Perhitungan Pihak Ketiga (PFK)		18.045.348.715,00	14.381.485.130,00
86	Sisa Kas Bendahara Pengeluaran Tahun Berjalan		535.080.036,00	220.102.845,00
87	Jumlah Arus Keluar Kas (85 s/d 86)		18.580.428.751,00	14.601.587.975,00
88	Arus Kas Bersih dari Aktivitas Transitoris (83 - 87)		(414.407.191,00)	(23.283.750,63)
89				
90	Kenaikan/Penurunan Kas (27+52+77+88)		12.945.446.310,98	(13.462.754.755,22)
91				
92	Saldo Awal Kas (93 s/d 96)		84.838.849.145,80	98.230.752.184,59
93	- Saldo Awal Kas di BUD		76.853.073.932,67	89.657.059.536,59
94	- Saldo Awal Kas BLUD		6.235.628.773,70	7.324.663.317,00
95	- Saldo Awal Kas JKN		1.677.484.723,00	1.249.029.331,00
96	- Saldo Awal Kas BOS		72.661.716,43	
97	Saldo Akhir Kas Di Kas Daerah (90 + 92)		97.784.295.456,78	84.767.997.429,37
98	Kas di Bendahara Pengeluaran		1.976.135.955,00	220.102.845,00
99	Kas di Bendahara Penerimaan			
100	Saldo Akhir Kas-Lainnya			19.250.000,00
101	Saldo Akhir Kas (97+98+99+100)		99.760.431.411,78	85.007.350.274,37

BUPATI BARITO SELATAN,

ttd

EDDY RAYA SAMSURI



## **BAB I**

### **PENDAHULUAN**

Pelaksanaan APBD Pemerintah Kabupaten Barito Selatan harus dipertanggungjawabkan pelaksanaannya setiap tahun yaitu dengan menyusun Laporan Keuangan. Hal ini sebagaimana terkandung dalam Undang-Undang Nomor 17 Tahun 2003, mewajibkan Presiden dan Gubernur/Walikota/Bupati untuk menyampaikan laporan pertanggungjawaban Pelaksanaan APBN/APBD berupa Laporan Keuangan.

Sebagaimana diamanatkan Undang-Undang Nomor 17 Tahun 2003 pasal 32 bahwa bentuk dan isi laporan pertanggungjawaban pelaksanaan APBD disusun dan disajikan sesuai dengan Standar Akuntansi Pemerintahan. Penyusunan Laporan Keuangan Pemerintah Kabupaten Barito Selatan mengacu pada Peraturan Pemerintah (PP) Nomor 71 Tahun 2010 tentang Standar Akuntansi Pemerintahan (SAP), dimana Laporan Keuangan yang disusun sebanyak 7 (tujuh) terdiri dari Laporan Realisasi Anggaran (LRA), Neraca, Laporan Arus Kas (LAK), Laporan Operasional (LO), Laporan Perubahan SiLPA (SAL), Laporan Perubahan Ekuitas (LPE) dan Catatan Atas Laporan Keuangan (CALK).

Laporan tersebut merupakan laporan pokok dan selanjutnya dilampiri dengan Laporan Keuangan Perusahaan Daerah dan Dana diluar APBD Kabupaten Barito Selatan.

#### **1.1. Maksud Dan Tujuan Penyusunan Laporan Keuangan**

Dalam menyusun Laporan Keuangan Pemerintah Kabupaten Barito Selatan mempunyai tujuan dan maksud sebagai berikut:

- a. Menyajikan informasi tentang kecukupan penerimaan periode berjalan untuk membiayai seluruh pengeluaran;
- b. Menyajikan informasi tentang kesesuaian cara memperoleh sumber daya ekonomi dan alokasinya dengan anggaran yang ditetapkan dan peraturan perundang-undangan;
- c. Menyajikan informasi tentang jumlah sumber daya ekonomi yang digunakan dalam kegiatan entitas pelaporan serta hasil yang telah dicapai;
- d. Menyajikan informasi tentang bagaimana entitas pelaporan mendanai seluruh kegiatannya dan mencukupi kebutuhan kasnya; dan
- e. Menyajikan informasi evaluasi keputusan/kebijakan yang diambil dalam mengalokasikan sumber daya ekonomi, akuntabilitas dan ketaatan entitas terhadap anggaran.

#### **1.2. Dasar Hukum Penyusunan Laporan Keuangan**

Landasan Hukum Penyusunan Laporan Keuangan berdasarkan pada peraturan Perundang-undangan sebagai berikut:

- a. Undang-Undang Dasar Republik Indonesia 1945, khususnya bagian yang mengatur Keuangan Negara.
- b. Undang-Undang Nomor 17 Tahun 2003 tentang Keuangan Negara;
- c. Undang-Undang Nomor 1 Tahun 2004 tentang Perbendaharaan Negara;
- d. Undang-Undang Nomor 15 Tahun 2004 tentang Pemeriksaan Pengelolaan dan Tanggung Jawab Keuangan Negara;
- e. Undang-Undang Nomor 23 Tahun 2004 tentang Pemerintahan Daerah sebagaimana telah diubah beberapa kali terakhir diubah dengan Undang-Undang Nomor 9 Tahun 2015 tentang Perubahan kedua Atas Undang-Undang Nomor 23 Tahun 2014 tentang Pemerintahan Daerah;
- f. Undang-Undang Nomor 33 Tahun 2004 tentang Perimbangan Keuangan Antara Pemerintah Pusat dan Daerah;
- g. Peraturan Pemerintah Nomor 14 Tahun 2005 tentang Tata Cara Penghapusan Piutang Negara/Daerah;
- h. Peraturan Pemerintah Nomor 24 Tahun 2005 tentang Standar Akuntansi Pemerintahan;
- i. Peraturan Pemerintah Nomor 58 Tahun 2005 tentang Pengelolaan Keuangan Daerah;



- j. Peraturan Pemerintah Nomor 8 Tahun 2006 tentang Pelaporan Keuangan dan Kinerja Instansi Pemerintah;
- k. Peraturan Pemerintah Nomor 38 Tahun 2007 tentang Pembagian Urusan Pemerintahan, Antara Pemerintah, Pemerintah Daerah Provinsi dan Pemerintahan Daerah Kabupaten/Kota;
- l. Peraturan Pemerintah Nomor 39 Tahun 2007 tentang Pengelolaan Keuangan Negara/ Daerah;
- m. Peraturan Pemerintah Nomor 41 Tahun 2007 tentang Organisasi Perangkat Daerah;
- n. Peraturan Pemerintah Nomor 56 Tahun 2010 tentang Sistem Informasi Keuangan Daerah;
- o. Peraturan Pemerintah Nomor 71 Tahun 2010 tentang Standar Akuntansi Pemerintahan;
- p. Peraturan Pemerintah Nomor 27 Tahun 2014 tentang Pengelolaan Barang Milik Negara/ Daerah;
- q. Peraturan Pemerintah Nomor 30 Tahun 2011 tentang Pinjaman Daerah;
- r. Peraturan Menteri Dalam Negeri Nomor 13 Tahun 2006 tentang Pedoman Pengelolaan Keuangan Daerah, sebagaimana telah diubah beberapa kali terakhir dengan Peraturan Menteri Dalam Negeri Nomor 21 Tahun 2011 tentang Perubahan Kedua Atas Peraturan Menteri Dalam Negeri Nomor 13 Tahun 2006 tentang Pedoman Pengelolaan keuangan Daerah;
- s. Peraturan Menteri Dalam Negeri Nomor 17 Tahun 2007 tentang Pedoman Pengelolaan Barang Milik Daerah;
- t. Peraturan Menteri Dalam Negeri Nomor 64 Tahun 2013 tentang Penerapan Standar Akuntansi Pemerintahan Berbasis Akrual Pada Pemerintah Daerah;
- u. Peraturan Menteri Dalam Negeri Nomor 80 Tahun 2015 tentang Pembentukan Produk Hukum Daerah;
- v. Peraturan Daerah Kabupaten Barito Selatan Nomor 18 Tahun 2008 tentang Pokok-pokok Pengelolaan Keuangan Daerah;
- w. Peraturan Daerah Kabupaten Barito Selatan Nomor 3 Tahun 2016 tentang Pembentukan dan Susunan Perangkat Daerah Kabupaten Barito Selatan;
- x. Peraturan Daerah Kabupaten Barito Selatan Nomor 4 Tahun 2016 tentang Anggaran Pendapatan dan Belanja Daerah Kabupaten Barito Selatan Tahun Anggaran 2017;
- y. Peraturan Daerah Kabupaten Barito Selatan Nomor 8 Tahun 2017 tentang Perubahan Anggaran Pendapatan dan Belanja Daerah Kabupaten Barito Selatan Tahun Anggaran 2017;
- z. Peraturan Bupati Kabupaten Barito Selatan Nomor 20 Tahun 2014 tentang Sistem Akuntansi Pemerintah Daerah Berbasis Akrual Kabupaten Barito Selatan;
- aa. Peraturan Bupati Kabupaten Barito Selatan Nomor 21 Tahun 2014 tentang Penerapan Kebijakan Akuntansi Pemerintah Kabupaten Barito Selatan Berbasis Akrual;
- bb. Peraturan Bupati Kabupaten Barito Selatan Nomor 8 Tahun 2016 tentang Perubahan atas Peraturan Bupati Kabupaten Barito Selatan Nomor 21 Tahun 2014 tentang Penerapan Kebijakan Akuntansi Pemerintah Kabupaten Barito Selatan Berbasis Akrual;

### **1.3. Sistematika Penulisan Catatan Atas Laporan Keuangan**

Catatan atas Laporan Keuangan (CaLK) disusun dengan sistematika sebagai berikut:

#### **BAB I. Pendahuluan**

- 1.1. Maksud dan Tujuan Penyusunan Laporan Keuangan.
- 1.2. Dasar Hukum Penyusunan Laporan Keuangan.
- 1.3. Sistematika Penulisan Catatan atas Laporan Keuangan

#### **BAB II. Kebijakan Keuangan dan Pencapaian Target Kinerja Anggaran Pendapatan dan Belanja Daerah TA. 2017.**

- 2.1. Kebijakan Keuangan.
- 2.2. Arah Pengelolaan Pendapatan Daerah
- 2.3. Arah Pengelolaan Belanja Daerah
- 2.4. Kebijakan Umum Anggaran



- 2.5. Pencapaian Target Kinerja Anggaran Pendapatan dan Belanja Daerah Tahun Anggaran 2017

**BAB III. Kebijakan Akuntansi**

- 3.1. Entitas Akuntansi dan Entitas Pelaporan Keuangan Daerah
- 3.2. Kebijakan Pelaporan Keuangan
- 3.3. Basis Akuntansi yang mendasari Penyusunan Laporan Keuangan
- 3.4. Komponen Laporan Keuangan

**BAB IV. Penjelasan Pos – Pos Laporan Keuangan Pemerintah Daerah**

- 4.1. Penjelasan Atas Pos-Pos Laporan Realisasi Anggaran Pendapatan dan Belanja
- 4.2. Penjelasan Atas Pos-Pos Neraca
- 4.3. Penjelasan Atas Pos-Pos Laporan Arus Kas
- 4.4. Penjelasan Atas Pos-Pos Laporan Operasional
- 4.5. Penjelasan Atas Pos-Pos Laporan Perubahan Saldo Anggaran Lebih
- 4.6. Penjelasan Atas Pos-Pos Laporan Perubahan Ekuitas
- 4.7. Penjelasan Atas Dana BOS Non APBD Kabupaten Barito Selatan

**BAB V. Penutup.**



---

**BAB II**  
**KEBIJAKAN KEUANGAN DAN PENCAPAIAN TARGET KINERJA ANGGARAN**  
**PENDAPATAN DAN BELANJA DAERAH**  
**TAHUN ANGGARAN 2017**

**2.1 Kebijakan Keuangan**

Menurut Undang-Undang Nomor 17 Tahun 2003 meliputi penegasan tujuan dan fungsi penganggaran pemerintah, penegasan peran legislatif (DPRD) dan eksekutif (Pemerintah Daerah) dalam proses penyusunan dan penetapan anggaran, pengintegrasian sistem akuntabilitas kinerja dalam sistem penganggaran penyempurnaan klasifikasi anggaran, penyatuan anggaran dan penggunaan kerangka pengeluaran jangka menengah dalam penyusunan anggaran.

Anggaran sebagai alat akuntabilitas, manajemen dan kebijakan ekonomi. Kebijakan ekonomi, anggaran berfungsi untuk mewujudkan pertumbuhan perekonomian dan stabilitas perekonomian serta pemerataan dalam rangka mendapatkan tujuan (*goal*). Kebijakan pengelolaan keuangan daerah tidak terlepas dari kebijakan desentralisasi dan otonomi daerah yang menekankan *prinsip Money Follows Functions* sebagai konsekuensi dari hubungan keuangan pemerintah pusat dan daerah.

Menurut Undang-Undang Nomor 32 Tahun 2004 Pengelolaan Keuangan Daerah adalah ekonomis, efektif dan efisiensi baik dari sisi pendapatan maupun belanja serta untuk mempertajam esensi pengelolaan keuangan daerah yang menyangkut penjabaran terhadap hak dan kewajiban daerah dalam pengelolaan keuangan publik. Hal ini akan mempengaruhi prinsip pengelolaan, mekanisme penyusunan, pelaksanaan dan penatausahaan, pengendalian dan pengawasan serta pertanggungjawaban keuangan daerah.

Undang-Undang Keuangan Negara secara substansi telah merefleksikan perubahan yang sangat fundamental terhadap manajemen keuangan daerah yang pada intinya bertujuan mewujudkan pemerintahan yang baik dan bersih (*good government and clean government*) dengan kaidah-kaidah yang baik (*best practice*) dalam penatausahaan pengelolaan keuangan daerah yang berorientasi hasil profesionalitas, proporsionalitas, keterbukaan dan pemeriksaan oleh Badan Pemeriksa Keuangan (BPK) Republik Indonesia yang bebas dan mandiri.

Salah satu kebijakan pemerintah dalam pengelolaan keuangan daerah adalah terkait dengan sistem perekonomian yang secara langsung membawa kesejahteraan yang nyata seperti mengatasi pengangguran menciptakan lapangan kerja dan menciptakan iklim investasi yang kondusif.

**2.2 Arah Pengelolaan Pendapatan Daerah**

Sumber pendapatan/pendanaan Pemerintah Kabupaten Barito Selatan antara lain:

- a. Pendapatan Asli Daerah
  - 1) Pajak Daerah ada 9 objek terdiri dari:
    - a) Pajak Hotel dan Losmen
    - b) Pajak Restoran/Rumah Makan
    - c) Pajak Hiburan
    - d) Pajak Reklame
    - e) Pajak Penerangan Jalan Umum
    - f) Pajak Sarang Burung Walet
    - g) Pajak Bahan Galian Golongan C
    - h) Pajak Bumi dan Bangunan Perdesaan dan Perkotaan
    - i) Bea Perolehan Hak Atas Tanah dan Bangunan
  - 2) Retribusi Daerah ada 3 objek, terdiri dari:
    - a) Retribusi Jasa Umum
    - b) Retribusi Jasa Usaha
    - c) Retribusi Perizinan Tertentu
  - 3) Hasil Pengelolaan Kekayaan Daerah yang Dipisahkan ada 4 jenis, terdiri dari:



- a) PDAM Buntok
- b) PD DANUM BELUM
- c) PT BANK PEMBANGUNAN KALTENG Cab. Buntok di Buntok
- d) PT. JAMKRIDA Kalimantan Tengah
- 4) Lain-lain Pendapatan Asli Daerah yang Sah ada 7 jenis, terdiri dari:
  - a) Hasil Penjualan Aset Daerah yang Tidak Dipisahkan
  - b) Jasa giro
  - c) Pendapatan Bunga Deposito
  - d) Pendapatan Denda Pajak
  - e) Pendapatan Denda Retribusi
  - f) Pendapatan Hasil Eksekusi Atas Jaminan
  - g) Penerimaan dari Pengembalian
- b. Pendapatan Transfer  
Pendapatan Transfer terbagi dalam 3 (Tiga) kelompok
  - 1) Transfer Pemerintah Pusat-Dana Perimbangan:
    - a) Bagi Hasil Pajak/Bagi Hasil Bukan Pajak
    - b) Dana Alokasi Umum (DAU)
    - c) Dana Alokasi Khusus (DAK)
  - 2) Transfer Pemerintah Pusat-Lainnya: Dana Penyesuaian
  - 3) Transfer Pemerintah Provinsi: Pendapatan Bagi Hasil Pajak
- c. Lain-Lain Pendapatan Daerah yang Sah, terdiri dari 3 jenis:
  - 1) Pendapatan Hibah
  - 2) Pendapatan Dana darurat
  - 3) Pendapatan lainnya

Dari ketiga pendapatan daerah Kabupaten Barito Selatan selama tahun 2017, Pendapatan Asli Daerah (PAD) sebesar Rp66.912.633.550,87 dengan perbandingan PAD hanya mampu memberikan kontribusi terhadap volume belanja sebesar 7,33%; Dana Transfer dan Lain-Lain Pendapatan Daerah yang Sah memberikan kontribusi terhadap volume belanja sebesar Rp864.299.356.962,49.

Dengan demikian ketergantungan Pemerintah Kabupaten Barito Selatan terhadap Dana Transfer dari Pemerintah Pusat masih sangat besar. Kebijakan pengelolaan Keuangan Daerah tidak terlepas dari kebijakan pengelolaan keuangan nasional sebagai konsekuensi dari hubungan antara pemerintah pusat dan daerah.

### 2.3 Arah Pengelolaan Belanja Daerah

Didalam Otonomi Daerah (*Desentralisasi*) telah terjadi reformasi di Bidang Keuangan Daerah yakni reformasi yang pada dasarnya memberikan keleluasaan dalam Pengelolaan Keuangan Daerah, namun menekankan pada Pertanggungjawaban Keuangan Daerah (*Akuntabilitas*).

Sesuai dengan Azas Umum Pengelolaan Keuangan Daerah bahwa Anggaran Pendapatan dan Belanja Daerah disusun dengan pendekatan “ Kinerja “ dengan prioritas untuk meningkatkan kewajiban daerah dalam peningkatan pelayanan dasar (Pendidikan dan Kesehatan), Fasilitas Sosial dan Fasilitas Umum yang layak.

Untuk memenuhi Azas umum Pengelolaan Keuangan Daerah dalam rangka mewujudkan peningkatan pelayanan dan kualitas kehidupan masyarakat, strategi dan prioritas anggaran belanja tersusun dengan mengukur kinerja keuangan yang dikembangkan berdasarkan standar analisa belanja, tolak ukur kinerja dan standar biaya dengan mempertimbangkan kondisi ekonomi dan kemampuan keuangan daerah. Dengan demikian dalam Arah Pengelolaan Belanja Daerah harus mampu secara terencana dan berkelanjutan meningkatkan anggaran pembiayaan untuk kepentingan masyarakat, sehingga dengan volume Anggaran Pendapatan dan Belanja Daerah anggaran untuk pembiayaan belanja





langsung/belanja pembangunan mampu memberikan kontribusi terhadap pencapaian prestasi kerja dapat terukur dan berdampak bagi kepentingan publik.

2.4 Kebijakan Umum Anggaran

Anggaran Pendapatan dan Belanja Daerah (APBD) adalah suatu rencana tahunan keuangan daerah yang meliputi semua sumber pendapatan dan rencana pengeluaran batas tertinggi serta pembiayaan dalam satu tahun anggaran. APBD sebagai suatu rencana tahunan keuangandaerah merupakan instrumen implementasi dari pelaksanaan penyelenggaraan pembangunan, pemerintahan, pelayanan umum dan kemasyarakatan yang sudah ditetapkan dalam Rencana Kerja Pembangunan Daerah (RKPD).

Penyusunan Kebijakan Umum Anggaran Pendapatan dan Belanja Daerah Tahun 2017 bertujuan untuk menyiapkan dokumen yang menjadi panduan didalam menyusun program dan kegiatan yang akan menjadi prioritas pelaksanaan pembangunan, penyelenggaraan pemerintahan dan pembinaan kemasyarakatan pada tahun 2017.

Dengan adanya Kebijakan Umum Anggaran (KUA) yang disepakati oleh Eksekutif dalam hal ini Pemerintah Kabupaten Barito Selatan dengan Legislatif yaitu Dewan Perwakilan Rakyat Daerah Kabupaten Barito Selatan dalam bentuk Nota Kesepakatan Kebijakan Umum Anggaran Pendapatan dan Belanja Daerah akan menjadi panduan baik Pemerintah Daerah maupun Dewan Perwakilan Rakyat Daerah dalam merumuskan prioritas Plafon Anggaran Penyusunan Anggaran Pendapatan dan Belanja Daerah.

Selaras pelaksanaan pembangunan pemerintahan dan pengintensifkan sumber-sumber pendapatan daerah, selain itu tentunya memanfaatkan dana SiLPA tahun sebelumnya.

Untuk Kebijakan Umum Anggaran (KUA) perubahan tahun 2017 Pemerintah Kabupaten Barito Selatan selain melakukan pergeseran juga menambah belanja yang diperuntukkan untuk kegiatan yang prioritas dan mendesak.

2.5 Pencapaian Target Kinerja Anggaran Pendapatan dan Belanja Daerah Tahun Anggaran 2017

Kinerja Keuangan adalah merupakan cerminan dari kinerja kolektif dari seluruh sektor dan unit kerja pelaporan. Seluruh upaya yang dilakukan pada sektor dan unit dalam pengelolaan/mengelola sumber daya yang pada akhirnya menuju ke satu tujuan (*Goal*) yaitu meningkatkan pelayanan dan kesejahteraan masyarakat secara maksimal.

Pada bagian ini akan disajikan analisa pencapaian kinerja keuangan yang digambarkan dalam ringkasan realisasi anggaran pendapatan, belanja dan pembiayaan Pemerintah Kabupaten Barito Selatan secara keseluruhan sebagai akuntabilitas keuangan terhadap pencapaian indikator didalam mewujudkan tujuan yang telah ditetapkan, sebagai berikut:

NO	URAIAN	ANGGARAN 2017	REALISASI 2017	(%)	REALISASI 2016
	<b>PENDAPATAN</b>	<b>995.276.336.006,03</b>	<b>931.583.634.313,36</b>	<b>93,60</b>	<b>932.032.770.061,47</b>
<b>I</b>	<b>PENDAPATAN ASLI DAERAH</b>	<b>80.928.967.348,19</b>	<b>49.297.479.852,95</b>	<b>60,91</b>	<b>44.019.869.814,06</b>
	- Pendapatan Pajak Daerah	14.766.071.256,00	7.115.682.253,31	48,19	6.452.131.492,03
	- Pendapatan retribusi Daerah	6.017.249.202,00	4.577.253.746,00	76,07	3.553.261.506,59
	- Pendapatan Hasil Pengelolaan kekayaan Daerah yang Dipisahkan	7.091.751.296,00	7.091.751.296,00	100,00	5.440.118.992,99
	- Lain-lain Pendapatan Asli Daerah Yang Dipisahkan	53.053.895.594,19	30.512.792.557,64	57,51	28.574.357.822,45
<b>II</b>	<b>PENDAPATAN TRANSFER</b>	<b>912.108.938.240,84</b>	<b>862.618.701.368,49</b>	<b>94,57</b>	<b>861.770.133.083,41</b>
	Transfer Pendapatan Pusat-Dana Perimbangan	803.394.596.879,00	769.484.748.243,00	95,78	785.114.703.446,00
	- Dana Bagi Hasil Pajak	21.445.115.491,00	15.759.525.408,00	73,49	28.544.332.533,00
	- Dana Bagi Hasil Bukan Pajak (SDA)	33.868.698.388,00	28.229.615.875,00	83,35	18.426.952.152,00
	- Dana Alokasi Umum (DAU)	576.041.341.000,00	576.041.341.000,00	100,00	583.667.676.000,00
	- Dana Alokasi Khusus (DAK)	172.039.442.000,00	149.454.265.960,00	86,87	154.475.742.761,00
	Transfer Pemerintah Pusat-Lainnya	<b>69.302.851.000,00</b>	<b>69.302.851.000,00</b>	<b>100,00</b>	<b>56.244.168.800,00</b>
	- Dana Otonomi Khusus	-	-	-	-
	- Dana Penyesuaian	69.302.851.000,00	69.302.851.000,00	100,00	56.244.168.800,00



PEMERINTAH KABUPATEN BARITO SELATAN  
CATATAN ATAS LAPORAN KEUANGAN  
tahun-tahun yang berakhir pada tanggal 31 Desember 2017 dan 2016

NO	URAIAN	ANGGARAN 2017	REALISASI 2017	(%)	REALISASI 2016
	Transfer Pemerintah Propinsi	39.411.490.361,84	23.831.102.125,49	60,47	20.411.260.837,41
	- Pendapatan Bagi Hasil Pajak	39.411.490.361,84	23.831.102.125,49	60,47	20.411.260.837,41
	- Pendapatan Bagi Hasil Lainnya				
III	<b>LAIN PENDAPATAN YANG SAH</b>	<b>2.238.430.417,00</b>	<b>19.667.453.091,92</b>	<b>75,08</b>	<b>26.242.767.164,00</b>
	- Pendapatan hibah	500.000.000,00	17.986.797.497,92	3.597,36	24.538.876.700,00
	- Pendapatan Dana Darurat	-			
	- Pendapatan Lainnya	1.738.430.417,00	1.680.655.594,00	96,68	1.703.890.464,00
IV	<b>BELANJA DAN TRANSFER</b>	<b>1.053.525.579.238,89</b>	<b>912.645.780.811,38</b>	<b>86,63</b>	<b>939.598.457.432,06</b>
	- Belanja Operasi	772.038.256.603,27	645.015.128.952,38	83,55	775.335.049.088,70
	- Belanja Modal	143.641.995.945,00	133.616.784.497,00	93,02	163.482.408.343,36
	- Belanja Tak Terduga	1.000.000.000,00	264.905.250,00	26,49	-
	- Transfer	136.845.326.690,62	133.748.962.112,00	97,74	781.000.000,00
	SURFLUS/(DEFISIT)	<b>(58.249.243.232,86)</b>	<b>18.937.853.501,98</b>	<b>(32,07)</b>	<b>(7.565.687.370,59)</b>
V	<b>PEMBIAYAAN</b>	<b>79.410.100.274,37</b>	<b>79.306.670.274,37</b>	<b>99,87</b>	<b>92.553.787.644,96</b>
	- Penerimaan Daerah	84.988.100.274,37	84.959.521.990,80	99,97	98.427.571.278,96
	- Pengeluaran Daerah	5.578.000.000,00	5.578.000.000,00	100,00	5.873.783.634,00
	Pembiayaan Netto	<b>79.410.100.274,37</b>	<b>79.381.521.990,80</b>	<b>99,96</b>	<b>92.553.787.644,96</b>
	<b>Sisa Lebih Pembiayaan Anggaran (SiLPA)</b>	<b>21.160.857.041,51</b>	<b>97.910.522.207,78</b>	<b>462,70</b>	<b>84.988.100.274,37</b>

Secara umum dari laporan realisasi anggaran (LRA) Tahun Anggaran 2017 Pemerintah Kabupaten Barito Selatan mengalami surplus sebesar Rp18.937.853.501,98. Terjadinya surplus Realisasi Anggaran Tahun 2017 disebabkan karena Realisasi Belanja Daerah hanya 86,62% atau Rp912.645.780.811,38 dari anggaran sebesar Rp1.053.525.579.238,89.

Penggunaan Sisa Lebih Perhitungan Anggaran (SiLPA) tahun lalu sebesar Rp84.988.100.274,37 direalisasikan sebesar Rp84.959.521.990,80 (99,97%). Adapun SiLPA untuk tahun berjalan sebesar Rp97.910.522.207,78



### **BAB III**

#### **KEBIJAKAN AKUNTANSI**

Kebijakan akuntansi adalah merupakan prinsip-prinsip, dasar-dasar, konvensi-konvensi dan praktik-praktik spesifik yang dipakai oleh suatu entitas pelaporan dalam penyusunan dan penyajian laporan keuangan. Kebijakan tersebut mencerminkan prinsip kehati-hatian dan mencakup semua hal yang material dan sesuai dengan ketentuan dalam PSAP. Kebijakan akuntansi disusun untuk memastikan bahwa laporan keuangan dapat menyajikan informasi yang relevan terhadap kebutuhan para pengguna laporan untuk pengambilan keputusan.

#### **3.1 Entitas Akuntansi dan Entitas Pelaporan Keuangan Daerah**

Informasi Keuangan disajikan dalam laporan keuangan satuan organisasi di lingkungan pemerintah pusat/daerah atau organisasi lainnya. Jika menurut peraturan perundang-undangan, satu organisasi dimaksud wajib menyajikan laporan keuangan sebagai bentuk pertanggungjawaban. Satuan organisasi pemerintah daerah disebut juga SKPD dan mempunyai kewajiban menyusun laporan keuangan dapat disebut dengan entitas. Entitas yang menyusun laporan terdiri dari 2 (dua) jenis yaitu Entitas Akuntansi dan Entitas Pelaporan.

- a. Entitas Akuntansi adalah Satuan Kerja Perangkat Daerah (SKPD) sebagai pengguna anggaran/pengguna barang wajib menyelenggarakan akuntansi dan menyampaikan laporan keuangan sehubungan dengan anggaran/barang yang dikelolanya yang ditujukan kepada entitas pelaporan.
- b. Entitas Pelaporan adalah unit pemerintahan yang terdiri dari satu atau lebih entitas akuntansi yang menurut ketentuan peraturan perundang-undangan wajib menyampaikan laporan pertanggungjawaban berupa laporan keuangan.

#### **3.2 Kebijakan Pelaporan Keuangan.**

Kebijakan Pelaporan Keuangan pada Pemerintah Kabupaten Barito Selatan adalah sebagai berikut:

##### **a. Laporan Keuangan**

Tujuan umum laporan keuangan adalah menyajikan informasi mengenai posisi keuangan, realisasi anggaran, saldo anggaran lebih, arus kas, hasil operasi, dan perubahan ekuitas suatu entitas pelaporan yang bermanfaat bagi para pengguna dalam membuat dan mengevaluasi keputusan mengenai alokasi sumber daya.

Secara spesifik, tujuan pelaporan keuangan pemerintah adalah untuk menyajikan informasi yang berguna bagi pengambilan keputusan dan untuk menunjukkan akuntabilitas entitas pelaporan atas sumber daya yang dipercayakan kepadanya.

Penyajian informasi untuk tujuan akuntabilitas ini antara lain dilakukan dengan:

- 1) Menyediakan informasi mengenai posisi sumber daya ekonomi, kewajiban, dan ekuitas pemerintah;
- 2) Menyediakan informasi mengenai perubahan posisi sumber daya ekonomi, Tujuan kewajiban, dan ekuitas pemerintah;
- 3) Menyediakan informasi mengenai sumber, alokasi, dan penggunaan sumber daya ekonomi;
- 4) Menyediakan informasi mengenai ketaatan realisasi terhadap anggarannya;
- 5) Menyediakan informasi mengenai cara entitas pelaporan mendanai aktivitasnya dan memenuhi kebutuhan kasnya;
- 6) Menyediakan informasi mengenai potensi pemerintah untuk membiayai penyelenggaraan kegiatan pemerintahan;
- 7) Menyediakan informasi yang berguna untuk mengevaluasi kemampuan entitas pelaporan dalam mendanai aktivitasnya.

##### **b. Tanggung Jawab Atas Laporan Keuangan**

Pimpinan entitas baik entitas akuntansi maupun entitas pelaporan bertanggung jawab atas penyusunan dan penyajian laporan keuangan.

##### **c. Komponen Laporan Keuangan**

Laporan keuangan pemerintah yang lengkap terdiri dari:



- 1) Neraca,  
Neraca merupakan komponen laporan keuangan yang menggambarkan posisi keuangan suatu entitas pelaporan mengenai aset, kewajiban, dan ekuitas pada tanggal tertentu.
- 2) Laporan Operasional (LO),  
LO merupakan komponen laporan keuangan yang menyediakan informasi mengenai seluruh kegiatan operasional keuangan entitas pelaporan yang tercerminkan dalam pendapatan-LO, beban, dan surplus/defisit operasional dari suatu entitas pelaporan. Disamping melaporkan kegiatan operasional, LO juga melaporkan transaksi keuangan dari kegiatan non operasional dan pos luar biasa yang merupakan transaksi di luar tugas dan fungsi utama entitas.
- 3) Laporan Realisasi Anggaran (LRA),  
LRA merupakan komponen laporan keuangan yang menyediakan informasi mengenai realisasi pendapatan-LRA, belanja, transfer, surplus/defisit-LRA, dan pembiayaan dari suatu entitas pelaporan yang masing-masing diperbandingkan dengan anggarannya. Informasi tersebut berguna bagi para pengguna laporan dalam mengevaluasi keputusan mengenai alokasi sumber-sumber daya ekonomi, akuntabilitas dan ketaatan entitas pelaporan terhadap anggaran.
- 4) Laporan Perubahan Ekuitas (LPE),  
LPE merupakan komponen laporan keuangan yang menyajikan sekurang-kurangnya pos-pos ekuitas awal, surplus/defisit-LO pada periode bersangkutan, koreksi-koreksi yang langsung menambah/mengurangi ekuitas, dan ekuitas akhir.
- 5) Laporan Arus Kas (LAK),  
LAK adalah bagian dari laporan keuangan yang menyajikan informasi penerimaan dan pengeluaran kas selama periode tertentu yang diklasifikasikan berdasarkan aktivitas operasi, investasi, pendanaan dan transitoris. Penyajian laporan arus kas menggunakan metode langsung dimana metode ini mengungkapkan pengelompokan utama penerimaan dan pengeluaran kas bruto.
- 6) Laporan Perubahan Saldo Anggaran Lebih (LPSAL) dan  
LPSAL merupakan komponen laporan keuangan yang menyajikan secara komparatif dengan periode sebelumnya pos-pos berikut: Saldo Anggaran Lebih awal, Penggunaan Saldo Anggaran Lebih, Sisa Lebih/Kurang Pembiayaan Anggaran tahun berjalan, Koreksi Kesalahan Pembukuan Tahun Sebelumnya, dan Saldo Anggaran Lebih Akhir.
- 7) Catatan atas Laporan Keuangan (CaLK).  
CaLK merupakan komponen laporan keuangan yang meliputi penjelasan, daftar rincian dan/atau analisis atas laporan keuangan dan pos-pos yang disajikan dalam LRA, LPSAL, Neraca, LO, LAK, dan LPE. Termasuk pula dalam CaLK adalah penyajian informasi yang diharuskan dan dianjurkan oleh Standar Akuntansi Pemerintahan (SAP) serta pengungkapan-pengungkapan lainnya yang diperlukan untuk penyajian wajar laporan keuangan, seperti kewajiban kontinjensi dan/atau komitmen-komitmen lainnya.

Khusus Laporan Arus Kas (LAK) dan Laporan Perubahan Saldo Anggaran Lebih (LPSAL) hanya dibuat oleh Bendahara Umum Daerah/PPKD.

d. Keterbatasan Laporan Keuangan

Pengambilan keputusan ekonomi tidak dapat semata-mata didasarkan atas informasi yang terdapat dalam laporan keuangan. Hal ini disebabkan laporan keuangan memiliki keterbatasan, antara lain:

- 1) Bersifat historis, yang menunjukkan bahwa pencatatan atas transaksi atau peristiwa yang telah lampau akan terus dibawa dalam laporan keuangan. Hal ini berakibat pada pencatatan nilai aset non moneter bisa jadi berbeda dengan nilai kini dari aset tersebut (lebih besar/lebih kecil) karena pemakaian atau pun pengaruh dari inflasi yang berakibat pada naiknya nilai aset dibandingkan pada periode sebelumnya.
- 2) Bersifat umum, baik dari sisi informasi maupun manfaat bagi pihak



pengguna. Biasanya informasi khusus yang dibutuhkan oleh pihak tertentu tidak dapat secara langsung dipenuhi semata-mata dari laporan keuangan.

- 3) Tidak luput dari penggunaan berbagai pertimbangan dan taksiran.
- 4) Hanya melaporkan informasi yang bersifat material.
- 5) Bersifat konservatif dalam menghadapi ketidakpastian, yang artinya apabila terdapat beberapa kemungkinan yang tidak pasti mengenai penilaian suatu pos, maka dipilih alternatif yang menghasilkan pendapatan bersih atau nilai aset yang paling kecil.
- 6) Lebih menekankan pada penyajian transaksi dan peristiwa sesuai dengan substansi dan realitas ekonomi dan bukan hanya bentuk hukumnya (formalitas).
- 7) Adanya berbagai alternatif metode akuntansi yang dapat digunakan, sehingga menimbulkan variasi dalam pengukuran sumber daya ekonomi antar instansi pemerintah daerah.

e. Bahasa Laporan Keuangan

Laporan keuangan harus disusun dalam bahasa Indonesia. Jika laporan keuangan juga disusun dalam bahasa lain selain dari bahasa Indonesia, maka laporan keuangan dalam bahasa lain tersebut harus memuat informasi dan waktu yang sama (tanggal posisi dan cakupan periode). Selanjutnya, laporan keuangan dalam bahasa lain tersebut harus diterbitkan untuk periode atau waktu yang sama dengan laporan keuangan dalam bahasa Indonesia.

f. Mata Uang Pelaporan

Pelaporan harus dinyatakan dalam mata uang rupiah. Penyajian neraca, aset dan/atau kewajiban dalam mata uang lain selain dari rupiah harus dijabarkan dalam mata uang rupiah dengan menggunakan kurs tengah Bank Sentral. Dalam hal tidak tersedia dana dalam mata uang asing yang digunakan dalam transaksi dan mata uang asing tersebut dibeli dengan rupiah, maka transaksi dalam mata uang asing tersebut dicatat dalam rupiah berdasarkan kurs transaksi, yaitu sebesar rupiah yang digunakan untuk memperoleh mata uang asing tersebut. Dalam hal tidak tersedia dana dalam mata uang asing yang digunakan untuk bertransaksi dan mata uang asing tersebut dibeli dengan mata uang asing lainnya, maka :

- 1) Transaksi mata uang asing ke mata uang asing lainnya dijabarkan dengan menggunakan kurs transaksi;
- 2) Transaksi dalam mata uang asing lainnya tersebut dicatat dalam rupiah berdasarkan kurs tengah bank sentral pada tanggal transaksi.

Keuntungan atau kerugian dalam periode berjalan yang terkait dengan transaksi dalam mata uang asing dinilai dengan menggunakan kurs sesuai dengan ketentuan yang diatur dalam PSAP, IPSAP dan Buletin Teknis SAP serta peraturan perundang-undangan terkait yang mengatur tentang transaksi dalam mata uang asing.

g. Kebijakan akuntansi

Kebijakan akuntansi merupakan prinsip - prinsip, dasar- dasar, konvensi -konvensi dan praktik - praktik spesifik yang dipakai oleh suatu entitas pelaporan dalam penyusunan dan penyajian laporan keuangan. Kebijakan tersebut mencerminkan prinsip kehati-hatian dan mencakup semua hal yang material dan sesuai dengan ketentuan dalam PSAP. Kebijakan akuntansi disusun untuk memastikan bahwa laporan keuangan dapat menyajikan informasi yang :

- 1) relevan terhadap kebutuhan para pengguna laporan untuk pengambilan keputusan;
- 2) dapat diandalkan, dengan pengertian :
  - a) mencerminkan kejujuran penyajian hasil dan posisi keuangan entitas;
  - b) menggambarkan substansi ekonomi dari suatu kejadian atau transaksi dan tidak semata-mata bentuk hukumnya;
  - c) netral, yaitu bebas dari keberpihakan;
  - d) dapat diverifikasi;
  - e) mencerminkan kehati-hatian; dan
  - f) mencakup semua hal yang material.





- 3) dapat dibandingkan, dengan pengertian informasi yang termuat dalam laporan keuangan akan lebih berguna jika dapat dibandingkan dengan laporan keuangan periode sebelumnya atau laporan keuangan entitas pelaporan lain pada umumnya.
  - 4) dapat dipahami, dengan pengertian informasi yang disajikan dalam laporan keuangan dapat dipahami oleh pengguna dan dinyatakan dalam bentuk serta istilah yang disesuaikan dengan tingkat pemahaman para pengguna.
- h. Penyajian Laporan Keuangan
- 1) Laporan keuangan harus menyajikan secara wajar posisi keuangan, realisasi anggaran, saldo anggaran lebih, arus kas, hasil operasi, dan perubahan ekuitas disertai pengungkapan yang diharuskan sesuai dengan ketentuan yang berlaku.
  - 2) Aset disajikan berdasarkan karakteristiknya menurut urutan likuiditas, sedangkan kewajiban disajikan menurut urutan waktu jatuh temponya.
  - 3) Laporan Operasional menggambarkan pendapatan dan beban yang dipisahkan menurut karakteristiknya dari kegiatan utama/operasional entitas dan kegiatan yang bukan merupakan tugas dan fungsinya.
  - 4) Catatan atas laporan keuangan harus disajikan secara sistematis dengan urutan penyajian sesuai komponen utamanya yang merupakan bagian yang tidak terpisahkan dari laporan keuangan. Informasi dalam catatan atas laporan keuangan berkaitan dengan pos-pos dalam laporan realisasi anggaran, neraca, laporan arus kas, laporan operasional, laporan perubahan SAL, dan laporan perubahan ekuitas yang sifatnya memberikan penjelasan, baik yang bersifat kualitatif maupun kuantitatif, termasuk komitmen dan kontinjensi serta transaksi-transaksi lainnya.
  - 5) Penjelasan atas pos-pos laporan keuangan tidak diperkenankan menggunakan ukuran kualitatif seperti "sebagian besar" untuk menggambarkan bagian dari suatu jumlah tetapi harus dinyatakan dalam jumlah nominal atau persentase.
- i. Konsistensi
- 1) Perlakuan akuntansi yang sama diterapkan pada kejadian yang serupa dari satu periode ke periode lain oleh suatu entitas pelaporan (prinsip konsistensi internal), hal ini tidak berarti bahwa tidak boleh terjadi perubahan dari satu metode akuntansi ke metode akuntansi yang lain. Metode akuntansi yang dipakai dapat diubah dengan syarat bahwa metode yang baru diterapkan mampu memberikan informasi yang lebih baik dibanding metode lama. Pengaruh atas perubahan penerapan metode ini diungkapkan dalam Catatan atas Laporan Keuangan.
  - 2) Penyajian dan klasifikasi pos-pos dalam laporan keuangan antar periode harus konsisten, kecuali:
    - a) Terjadi perubahan yang signifikan terhadap sifat operasi entitas pemerintahan; atau
    - b) Perubahan tersebut diperkenankan oleh Pernyataan Standar Akuntansi Pemerintahan (PSAP).
  - 3) Apabila penyajian atau klasifikasi pos-pos dalam laporan keuangan diubah, maka penyajian periode sebelumnya tidak perlu direklasifikasi tetapi harus diungkapkan secara memadai di dalam CaLK.
- j. Materialitas dan Agregasi
- 1) Penyajian laporan keuangan didasarkan pada konsep materialitas.
  - 2) Pos-pos yang jumlahnya material disajikan tersendiri dalam laporan keuangan. Sedangkan, pos-pos yang jumlahnya tidak material dapat digabungkan sepanjang memiliki sifat atau fungsi yang sejenis.
  - 3) Informasi dianggap material apabila kelalaian untuk mencantumkan atau kesalahan dalam pencatatan informasi tersebut dapat memengaruhi keputusan yang diambil.
- k. Informasi Komparatif
- 1) Laporan keuangan tahunan dan interim disajikan secara komparatif dengan periode yang sama pada tahun sebelumnya. Khusus Neraca interim, disajikan secara komparatif dengan neraca akhir tahun sebelumnya. Laporan operasional interim dan



laporan realisasi anggaran interim disajikan mencakup periode sejak awal tahun anggaran sampai dengan akhir periode interim yang dilaporkan.

- 2) Informasi komparatif yang bersifat naratif dan deskriptif dari laporan keuangan periode sebelumnya wajib diungkapkan kembali apabila relevan untuk pemahaman laporan keuangan periode berjalan.

l. Laporan Keuangan Interim

- 1) Laporan keuangan interim adalah laporan keuangan yang diterbitkan di antara dua laporan keuangan tahunan dan harus dipandang sebagai bagian integral dari laporan periode tahunan. Penyusunan laporan interim dapat dilakukan secara bulanan, triwulanan, atau semesteran.
- 2) Laporan keuangan interim memuat komponen yang sama seperti laporan keuangan tahunan yang terdiri dari laporan realisasi anggaran, neraca, laporan arus kas, laporan operasional, laporan perubahan saldo anggaran lebih, laporan perubahan ekuitas, dan catatan atas laporan keuangan.

m. Laporan Keuangan Konsolidasian

Dalam menyusun laporan keuangan konsolidasian, laporan keuangan entitas digabungkan satu persatu dengan menjumlahkan unsur-unsur yang sejenis dari aset, kewajiban, ekuitas, pendapatan, belanja, pembiayaan dan beban. Agar laporan keuangan konsolidasian dapat menyajikan informasi keuangan tersebut sebagai satu kesatuan ekonomi, maka perlu dilakukan langkah-langkah berikut :

- 1) Transaksi dan saldo resiprokal antara Bendahara Umum Daerah/PPKD dan SKPD dieliminasi.
- 2) Untuk tujuan konsolidasi, tanggal penerbitan laporan keuangan Bendahara Umum Daerah pada dasarnya harus sama dengan tanggal penerbitan laporan keuangan SKPD.
- 3) Laporan keuangan konsolidasian disusun dengan menggunakan kebijakan akuntansi yang sama untuk transaksi, peristiwa dan keadaan yang sama atau sejenis.
- 4) Laporan keuangan konsolidasian pada SKPD sebagai entitas pelaporan mencakup laporan keuangan Badan Layanan Umum Daerah dalam hal Badan Layanan Umum Daerah bukan merupakan SKPD tersendiri.

### 3.3 Basis Akuntansi yang mendasari Penyusunan Laporan Keuangan

Laporan Keuangan pemerintah daerah harus menyajikan setiap kegiatan yang diasumsikan dapat dinilai dengan satuan uang, agar memungkinkan dilakukan analisis dan pengukuran dalam akuntansi.

Pengukuran adalah proses penetapan nilai uang untuk mengakui dan memasukkan setiap pos dalam laporan keuangan pemerintah Kabupaten Barito Selatan.

**a. Kebijakan Akuntansi Pendapatan**

1) Klasifikasi

Sesuai dengan Peraturan Pemerintah Nomor 71 Tahun 2010, pendapatan daerah dikelompokkan ke dalam 3 golongan utama yaitu Pendapatan Asli Daerah, Pendapatan Transfer, dan lain-lain pendapatan daerah yang sah. Pendapatan asli daerah merupakan jenis pendapatan yang dipungut dan dikelola oleh Pemerintah Kabupaten Barito Selatan sebagai pemerintah daerah dalam rangka otonomi daerah berdasarkan peraturan perundangan yang berlaku. Pendapatan transfer adalah transfer masuk berupa penerimaan uang dari entitas pelaporan lain. Lain-lain pendapatan daerah yang sah merupakan kelompok pendapatan yang tidak dapat digolongkan dalam kedua jenis kelompok sebelumnya.

Rincian jenis pendapatan daerah adalah sebagai berikut:



PEMERINTAH KABUPATEN BARITO SELATAN  
CATATAN ATAS LAPORAN KEUANGAN  
tahun-tahun yang berakhir pada tanggal 31 Desember 2017 dan 2016

Komponen Pendapatan	Klasifikasi
PAD	Pajak Daerah
	Retribusi Daerah
	Hasil Pengelolaan Kekayaan Daerah yang Dipisahkan
	Lain-lain PAD yang Sah
Pendapatan Transfer	Transfer Pemerintah Pusat- Dana Perimbangan:
	- Dana Bagi Hasil
	- Dana Alokasi Umum
	- Dana Alokasi Khusus
	Transfer Pemerintah Pusat Lainnya:
	- Dana Otonomi Khusus
	- Dana Penyesuaian
	Transfer Pemerintah Provinsi
	- Pendapatan Bagi Hasil Pajak
	- Pendapatan Bagi Hasil Lainnya
	Pendapatan Transfer dari Pemerintah Daerah Lainnya
	Bantuan Keuangan
Lain-lain Pendapatan Daerah Yang Sah	Pendapatan Hibah
	Dana Darurat
	Pendapatan Lainnya

- 2) Pengakuan
- Pendapatan LO diakui pada saat :
- a) Timbulnya hak atas pendapatan, kriteria ini dikenal juga dengan *earned*; atau
  - b) Pendapatan direalisasi, yaitu adanya aliran masuk sumber daya ekonomi.
- Pendapatan LRA menggunakan basis kas sehingga pendapatan LRA diakui pada saat:
- a) Diterima di rekening Kas Umum Daerah; atau
  - b) Diterima oleh SKPD; atau
  - c) Diterima entitas lain diluar pemerintah daerah atas nama BUD.
- Pendapatan berupa kas, barang/jasa dicatat sebagai pendapatan LO. Pendapatan LRA hanya mencatat pendapatan berupa kas.
- Dengan memperhatikan sumber, sifat dan prosedur penerimaan pendapatan maka pengakuan pendapatan dapat diklasifikasikan kedalam beberapa alternatif:
- a) Pengakuan pendapatan dengan penetapan terlebih dahulu. Dalam kategori ini pendapatan didahului dengan adanya penetapan terlebih dahulu, dimana dalam penetapan tersebut terdapat jumlah uang yang harus diserahkan kepada pemerintah daerah. Pendapatan ini diakui pada pendapatan LO ketika dokumen penetapan tersebut telah disahkan. Sedangkan untuk pendapatan LRA diakui ketika pembayaran telah dilakukan. Pendapatan dengan penetapan terlebih dahulu dibagi dalam dua kategori yaitu:
  - b) Pendapatan dengan penetapan yang menjadi kewenangan Pemerintah Kabupaten Barito Selatan.  
Dalam kategori ini, surat penetapan pendapatan daerah diterbitkan sendiri oleh Pemerintah Kabupaten Barito Selatan. Pengesahan surat ketetapan tersebut menjadi dasar bagi Pemerintah Kabupaten Barito Selatan untuk mengakui pendapatan LO. Pendapatan LRA diakui apabila kas telah diterima oleh Pemerintah Kabupaten Barito Selatan. Surat penetapan ini dapat berbentuk surat ketetapan pajak, retribusi atau surat ketetapan lainnya.
  - c) Pendapatan dengan penetapan oleh pihak di luar Pemerintah Kabupaten Barito Selatan.  
Dalam kategori ini, surat ketetapan yang diterbitkan oleh pihak lain yang isinya menyatakan bahwa pihak lain tersebut akan memberikan uang atau barang kepada Pemerintah Kabupaten Barito Selatan tanpa ada kewajiban Pemerintah Kabupaten Barito Selatan untuk melakukan pembayaran kembali. Bentuk surat





penetapan ini misalnya keputusan menteri keuangan mengenai alokasi definitif transfer ke daerah, dokumen hasil RUPS mengenai pembagian deviden, putusan pengadilan dan berbagai macam dokumen lainnya.

- d) Pengakuan pendapatan pada saat diterimanya realisasi kas. Dalam kategori ini, pendapatan LO dan pendapatan LRA berbarengan waktu pencatatannya karena pendapatan diakui pada saat diterimanya kas. Contoh pendapatan ini adalah pendapatan tiket. Misalnya Pemerintah Kabupaten Barito Selatan menerbitkan Perda mengenai harga tiket masuk untuk kawasan tertentu. Pendapatan diakui pada saat dibayarkannya kas oleh wajib bayar untuk tiket masuk tersebut. Pendapatan LO dan pendapatan LRA diakui pada saat kas diterima.
- e) Pendapatan diterima dimuka. Pendapatan diterima dimuka adalah pendapatan yang dibayarkan terlebih dahulu oleh wajib bayar kepada Pemerintah Kabupaten Barito Selatan namun Pemerintah Kabupaten Barito Selatan belum memberikan barang/jasa kepada wajib bayar tersebut. Pendapatan LO diakui sebesar jumlah barang/jasa yang telah diberikan oleh Pemerintah Kabupaten Barito Selatan. Pendapatan LRA diakui sebesar jumlah kas yang telah dibayarkan oleh Wajib Bayar. Pencatatan Pendapatan Diterima Dimuka adalah dengan menggunakan pendekatan kewajiban yaitu pada saat kas dibayarkan oleh wajib bayar, maka pada saat itu dicatat sebagai pendapatan diterima dimuka yang akan kewajiban. Penerbitan surat tagihan tidak dapat diakui sebagai dasar untuk melakukan pendapatan karena surat tagihan berfungsi hanya sebagai penegas surat ketetapan pendapatan. Akan tetapi bila dalam surat tagihan tersebut dicantumkan bunga dan atau denda yang harus dibayar oleh wajib bayar, maka surat tagihan tersebut menjadi dasar pencatatan bunga dan/atau denda untuk pendapatan LO. Pendapatan LRA atas bunga dan/atau denda tersebut diakui pada saat telah dibayarkan kas oleh wajib bayar.

3) Pengukuran

- a) Pendapatan-LRA diukur dengan menggunakan nilai nominal kas yang masuk ke kas milik daerah dari sumber pendapatan berdasarkan azas bruto, yaitu dengan membukukan penerimaan bruto, dan tidak mencatat jumlah netonya (setelah dikompensasikan dengan pengeluaran).
- b) Dalam hal besaran pengurang terhadap pendapatan-LRA bruto (biaya) bersifat variabel terhadap pendapatan dimaksud dan tidak dapat dianggarkan terlebih dahulu dikarenakan proses belum selesai, maka asas bruto dapat dikecualikan.
- c) Pendapatan-LO dilaksanakan berdasarkan azas bruto, yaitu dengan membukukan pendapatan bruto, dan tidak mencatat jumlah netonya (setelah dikompensasikan dengan pengeluaran).
- d) Dalam hal besaran pengurang terhadap pendapatan-LO bruto (biaya) bersifat variabel terhadap pendapatan dimaksud dan tidak dapat diestimasi terlebih dahulu dikarenakan proses belum selesai, maka asas bruto dapat dikecualikan.
- e) Dalam hal terdapat surat keputusan lebih bayar, maka jumlah lebih bayar tersebut akan menjadi pengurang pendapatan LO. Pengurangan pendapatan LRA dilakukan bila kas telah dibayarkan kepada wajib bayar.
- f) Dalam hal terdapat surat keputusan kurang bayar, maka jumlah kurang bayar tersebut akan menjadi penambah pendapatan LO. Penambah pendapatan LRA dilakukan bila kas telah disetorkan kepada Pemerintah Kabupaten Barito Selatan oleh wajib bayar.
- g) Pendapatan hibah dalam bentuk kas dicatat sebesar nilai kas yang diterima.
- h) Pendapatan hibah dalam bentuk barang/jasa/surat berharga yang menyertakan nilai hibah dicatat sebesar nilai nominal pada saat terjadinya penerimaan hibah.
- i) Pendapatan hibah dalam bentuk barang/jasa/surat berharga yang tidak menyertakan nilai hibah, dilakukan penilaian dengan berdasarkan.
  - 1) Menurut biayanya;



- 2) Menurut harga pasar; atau
- 3) Menurut perkiraan/taksiran harga wajar.

Apabila pengukuran atas pendapatan hibah dalam bentuk barang/jasa/surat berharga yang tidak menyertakan nilai hibah tidak dapat dilakukan, maka nilai hibah dalam bentuk barang/jasa cukup diungkapkan dalam Catatan atas Laporan Keuangan.

- j) Pendapatan Hibah dalam mata uang asing diukur dan dicatat pada tanggal transaksi menggunakan kurs tengah Bank Indonesia.

Tabel Pedoman Pengukuran Pendapatan LO

Klasifikasi Pendapatan	Metode Pengukuran
Pajak Daerah	- Nilai nominal dalam surat ketetapan untuk <i>official assessment</i> - Nilai nominal yang dibayarkan untuk <i>self assesment</i>
Retribusi Daerah	- Nilai nominal dalam surat ketetapan - Nilai nominal dalam tiket/karcis retribusi - Nilai nominal berdasarkan perhitungan tarif pungutan daerah
Hasil Pengelolaan Kekayaan Daerah yang Dipisahkan	- Nilai nominal deviden kas
Lain-lain PAD yang Sah	- Nilai nominal uang yang dibayarkan - Nilai taksiran manfaat barang/jasa yang telah diberikan - Nilai nominal bunga yang didapat - Nilai nominal yang tertera dalam perjanjian
Transfer Pemerintah Pusat- Dana Perimbangan:	- Nilai nominal definitif dalam keputusan Pemerintah Pusat
- Dana Bagi Hasil	Sda
- Dana Alokasi Umum	Sda
- Dana Alokasi Khusus	Sda
Transfer Pemerintah Pusat Lainnya:	Sda
- Dana Otonomi Khusus	Sda
- Dana Penyesuaian	Sda
Transfer Pemerintah Provinsi	Sda
- Pendapatan Bagi Hasil Pajak	Sda
- Pendapatan Bagi Hasil Lainnya	Sda
Pendapatan Transfer dari Pemerintah Daerah Lainnya	Nilai nominal definitif dalam keputusan Pemerintah Daerah lainnya
Bantuan Keuangan	Nilai nominal definitif dalam surat keputusan Pemberi Bantuan
Pendapatan Hibah	Nilai nominal bila ada, nilai pasar, taksiran harga wajar
Dana Darurat	Nilai nominal definitif dalam surat keputusan Pemberi Bantuan
Pendapatan Lainnya	Nilai nominal bila ada, nilai pasar, taksiran harga wajar

b. Kebijakan Akuntansi Beban,Belanja Dan Transfer Keluar

Beban adalah penurunan manfaat ekonomi atau potensi jasa dalam periode pelaporan yang menurunkan ekuitas, yang dapat berupa pengeluaran atau konsumsi aset atau timbulnya kewajiban. Belanja merupakan semua pengeluaran oleh Bendahara Umum Daerah yang mengurangi Saldo Anggaran Lebih dalam periode tahun anggaran bersangkutan yang tidak akan diperoleh pembayarannya kembali oleh pemerintah. Berikut ini Kebijakan Akuntansi Beban, Belanja dan Transfer Keluar pada Pemerintah Kabupaten Barito Selatan:

- 1) Klasifikasi  
Beban, belanja dan transfer keluar diklasifikasi menurut:
  - a) Klasifikasi ekonomi beban untuk pemerintah daerah terdiri dari beban pegawai, beban barang, beban bunga, beban subsidi, beban hibah, beban bantuan sosial, beban penyusutan aset tetap/amortisasi, beban transfer, dan beban tak terduga.
  - b) Klasifikasi ekonomi belanja pemerintah daerah meliputi belanja pegawai, belanja barang, belanja modal, bunga, subsidi, hibah, bantuan sosial dan belanja tak terduga.
  - c) Transfer keluar diklasifikasikan dalam bentuk transfer bagi hasil, transfer ke pemerintah lainnya dan transfer lainnya.



PEMERINTAH KABUPATEN BARITO SELATAN  
CATATAN ATAS LAPORAN KEUANGAN  
tahun-tahun yang berakhir pada tanggal 31 Desember 2017 dan 2016

Berikut adalah tabel klasifikasi beban dan belanja :

Komponen Beban	Komponen Belanja dan Transfer
Beban Operasi-LO:	Belanja Operasi
- Beban Pegawai	- Belanja Pegawai
- Beban Barang dan Jasa	- Belanja Barang dan Jasa
- Beban Bunga	- Belanja Bunga
- Beban Subsidi	- Belanja Subsidi
- Beban Hibah	- Belanja Hibah
- Beban Bantuan Sosial	- Belanja Bantuan Sosial
- Beban Penyusutan dan Amortisasi	
- Beban Penyisihan Piutang	
- Beban Lain-lain	
	Belanja Modal
	- Belanja Tanah
	- Belanja Peralatan dan Mesin
	- Belanja Gedung dan Bangunan
	- Belanja Jalan, Irigasi dan Jaringan
	- Belanja Aset Tetap Lainnya
	- Belanja Aset Lainnya
	Belanja Tak Terduga
Beban Transfer:	Transfer Keluar
- Beban Transfer Bagi Hasil Pajak Daerah	- Transfer Bagi Hasil Pajak Daerah
- Beban Transfer Bagi Hasil Pendapatan lainnya	- Transfer Bagi Hasil Pendapatan lainnya
- Beban Transfer Bantuan Keuangan ke Pemerintah Daerah lainnya	- Transfer Bantuan Keuangan ke Pemerintah Daerah lainnya
- Beban Transfer Bantuan Keuangan ke Pemerintah Lainnya	- Transfer Bantuan Keuangan ke Pemerintah Lainnya
- Beban Transfer Bantuan Keuangan ke Desa	- Transfer Bantuan Keuangan ke Desa
- Beban Transfer Keuangan Lainnya	- Transfer Keuangan Lainnya
Defisit Non Operasional	
Beban Luar Biasa	

- 2) Pengakuan
- Beban diakui pada saat:
- a) Timbulnya kewajiban.  
    Saat timbulnya kewajiban adalah saat terjadinya peralihan hak dari pihak lain ke pemerintah tanpa diikuti keluarnya kas dari kas umum daerah. Contohnya tagihan rekening telepon dan rekening listrik.
  - b) Terjadinya konsumsi aset  
    Terjadinya konsumsi aset adalah saat pengeluaran kas/barang kepada pihak lain yang tidak didahului timbulnya kewajiban dan/atau konsumsi aset nonkas dalam kegiatan operasional pemerintah. Contohnya adalah pembayaran gaji pegawai, pembayaran perjalanan dinas, pembayaran hibah, pembayaran subsidi, dan penggunaan persediaan.
  - c) Terjadinya penurunan manfaat ekonomi atau potensi jasa  
    Penurunan manfaat ekonomi atau potensi jasa terjadi pada saat penurunan nilai aset sehubungan dengan penggunaan aset bersangkutan/berlalu waktu. Contohnya adalah penyusutan atau amortisasi.
- Belanja diakui pada saat
- a) Terjadinya pengeluaran dari Rekening Kas Umum Daerah untuk seluruh transaksi di SKPD dan PPKD setelah dilakukan pengesahan definitif oleh fungsi BUD untuk masing-masing transaksi yang terjadi di SKPD dan PPKD.
  - b) Khusus pengeluaran melalui bendahara pengeluaran pengakuannya terjadi pada saat pertanggungjawaban atas pengeluaran tersebut disahkan oleh pengguna anggaran setelah diverifikasi oleh PPK-SKPD.
  - c) Dalam hal badan layanan umum, belanja diakui dengan mengacu pada peraturan perundangan yang mengatur mengenai badan layanan umum.
- Metode pengakuan beban terdiri dari dua metode yaitu:
- a) Metode pendekatan Beban  
    Dimana setiap pembelian barang dan jasa akan diakui/dicatat sebagai beban jika pembelian barang dan jasa itu dimaksud untuk digunakan atau konsumsi segera



mungkin. Metode ini digunakan untuk seluruh pengeluaran dalam rangka perolehan non persediaan/aset tetap/aset tak berwujud. Termasuk dalam kategori ini adalah beban penyisihan, penyusutan dan amortisasi.

b) Metode pendekatan Aset

Dimana setiap pembelian barang dan jasa akan diakui/dicatat sebagai aset jika pembelian barang dan jasa itu dimaksud untuk digunakan dalam satu periode anggaran atau untuk sifatnya berjaga jaga. Metode ini digunakan untuk pengeluaran belanja yang menghasilkan persediaan dan beban dibayar dimuka. Pengakuan beban LO adalah sejumlah persediaan yang digunakan atau manfaat/jasa yang telah diterima sehubungan dengan beban dibayar dimuka.

3) Pengukuran

Beban diukur dan dicatat sebesar beban yang terjadi selama periode pelaporan. Belanja diukur jumlah pengeluaran kas yang keluar dari Rekening Kas Umum Daerah dan atau Rekening Bendahara Pengeluaran berdasarkan azas bruto.

Pedoman pengukuran beban adalah sebagai berikut :

a) Beban Pegawai

Beban pegawai dicatat sebesar nilai nominal yang terdapat dalam dokumen sumber seperti Dokumen Kepegawaian, Daftar Gaji, peraturan perundang-undangan, dan dokumen lain yang menjadi dasar pengeluaran daerah kepada pegawai dimaksud.

Koreksi dan Pengembalian

Koreksi beban pegawai yang terjadi pada periode yang sama terjadinya beban dimaksud dibukukan sebagai pengurang beban pada periode yang sama, Apabila diterima pada periode berikutnya, koreksi beban pegawai dibukukan dalam pendapatan lain-lain (LO), Dalam hal mengakibatkan penambahan beban dilakukan dengan pembetulan/pengurangan pada akun ekuitas.

b) Beban Barang dan Jasa

(1) Beban Persediaan

Beban persediaan dicatat sebesar pemakaian persediaan. Pencatatan beban persediaan hanya dilakukan pada akhir periode akuntansi. Beban persediaan dihitung berdasarkan hasil inventarisasi fisik, yaitu dengan cara menghitung saldo awal persediaan ditambah pembelian atau perolehan persediaan dikurangi dengan saldo akhir persediaan berdasarkan hasil inventarisasi fisik yang untuk selanjutnya nilainya dikalikan nilai per unit sesuai dengan metode penilaian yang digunakan.

(2) Beban Jasa, Pemeliharaan, dan Perjalanan Dinas

Beban jasa, pemeliharaan dan perjalanan dinas dicatat sebesar nilai nominal yang tertera dalam dokumen tagihan dari Pihak Ketiga sesuai ketentuan peraturan perundang-undangan yang telah mendapatkan persetujuan dari Pengguna Anggaran/Kuasa Pengguna Anggaran/Pejabat Pembuat Komitmen.

Koreksi dan Pengembalian

Penerimaan kembali beban jasa, pemeliharaan dan perjalanan dinas yang telah dibayarkan dan terjadi pada periode terjadinya beban dibukukan sebagai pengurang beban yang bersangkutan pada periode yang sama. Apabila diterima pada periode berikutnya, koreksi/penerimaan kembali beban jasa, pemeliharaan dan perjalanan dinas tersebut dibukukan sebagai pendapatan lain-lain. Dalam hal mengakibatkan penambahan beban dilakukan dengan pembetulan pada akun ekuitas.

c) Beban Bunga Utang

Pengukuran

Beban bunga dicatat sebesar nilai bunga yang telah terjadi atau jatuh tempo seiring dengan berjalannya waktu. Besaran beban bunga biasanya diukur sebagai



besaran persentase tertentu atas pokok utang serta periode pembayaran bunga utang serta hal lain jika ada, sebagaimana dinyatakan dalam perjanjian pemberian utang yang telah disepakati sebelumnya. Pada prinsipnya metode pengukuran besaran pengenaan bunga biasanya tercakup pada pasal dalam naskah perjanjian pemberian pinjaman untuk mencegah *dispute*/perselisihan dikemudian hari.

**Koreksi dan Pengembalian**

Penerimaan kembali beban bunga yang telah dibayarkan pada periode beban dibukukan sebagai pengurang beban bunga pada periode yang sama. Apabila diterima pada periode berikutnya, koreksi/penerimaan kembali beban bunga dibukukan dalam pendapatan lain-lain. Dalam hal mengakibatkan penambahan beban dilakukan dengan pembetulan/pengurangan pada akun ekuitas.

**d) Beban Subsidi**

**Pengukuran**

Pengukuran beban subsidi didasarkan pada nilai nominal sesuai dengan dokumen tagihan yang diajukan pihak ketiga yang telah mendapatkan persetujuan dari pejabat perbendaharaan.

**Koreksi dan Pengembalian**

Penerimaan kembali beban subsidi yang telah dibayarkan pada periode beban dibukukan sebagai pengurang beban subsidi pada periode yang sama. Apabila diterima pada periode berikutnya, koreksi/penerimaan kembali beban subsidi dibukukan dalam pendapatan lain-lain (LO). Dalam hal mengakibatkan penambahan beban dilakukan dengan pembetulan/pengurangan pada akun ekuitas.

**e) Beban Hibah**

**Pengukuran**

Beban hibah dalam bentuk uang dicatat sebesar nilai nominal yang tertera dalam nota perjanjian hibah. Beban hibah dalam bentuk barang/jasa dicatat sebesar nilai wajar barang/jasa tersebut saat terjadinya transaksi.

**Koreksi dan Pengembalian**

Penerimaan kembali beban yang telah dibayarkan pada periode beban dibukukan sebagai pengurang beban hibah pada periode yang sama. Apabila diterima pada periode berikutnya, koreksi/penerimaan kembali beban hibah dibukukan dalam pendapatan lain-lain. Dalam hal mengakibatkan penambahan beban dilakukan dengan pembetulan/pengurangan pada akun ekuitas.

**f) Beban Bantuan Sosial**

**Pengukuran**

Beban bantuan sosial dicatat sebesar nilai nominal yang tertera dalam dokumen keputusan pemberian bantuan sosial berupa uang atau dokumen pengadaan barang/jasa oleh Pihak Ketiga.

**Koreksi Dan Pengembalian**

Penerimaan kembali beban yang telah dibayarkan pada periode beban dibukukan sebagai pengurang beban bantuan sosial pada periode yang sama. Apabila diterima pada periode berikutnya, koreksi/penerimaan kembali beban bantuan sosial dibukukan dalam pendapatan lain-lain. Dalam hal mengakibatkan penambahan beban dilakukan dengan pembetulan/pengurangan pada akun ekuitas.

**g) Beban Lain-Lain**

**Pengukuran**

Beban Lain-lain dicatat sebesar nilai nominal yang tertera dalam dokumen tagihan yang tidak menghasilkan aset tetap/aset lainnya dan telah mendapatkan persetujuan Pejabat Perbendaharaan.

**Koreksi Dan Pengembalian**



Penerimaan kembali beban yang telah dibayarkan pada periode beban dibukukan sebagai pengurang beban lain-lain pada periode yang sama. Apabila diterima pada periode berikutnya, koreksi/penerimaan kembali beban lain-lain dibukukan dalam pendapatan lain-lain. Dalam hal mengakibatkan penambahan beban dilakukan dengan pembetulan/pengurangan pada akun ekuitas.

h) Beban Murni Akrua

Beban murni akrual antara lain ;

(1) Beban Penyisihan Piutang Tak Tertagih

Pengakuan

Beban penyisihan piutang tak tertagih dilakukan dengan metode penyisihan piutang. Metode ini dilakukan dengan cara mengakui Beban Penyisihan Piutang Tak Tertagih.

Pengukuran

Nilai beban penyisihan piutang tak tertagih diukur dengan cara mengestimasi besarnya piutang yang kemungkinan tak tertagih sesuai ketentuan yang berlaku.

(2) Beban Penyusutan

Pengakuan

Beban penyusutan dilakukan berdasarkan metode penyusutan aset tetap yang digunakan. Termasuk dalam beban penyusutan adalah penyusutan aset tetap yang direklasifikasi dalam aset kemitraan dengan pihak ketiga.

Pengukuran

Nilai beban penyusutan diukur berdasarkan alokasi sistematis perhitungan penyusutan pertahun yang digunakan.

i) Beban Amortisasi

Pengakuan

Beban amortisasi dilakukan berdasarkan metode amortisasi/penyusutan atas aset tak berwujud

Pengukuran

Nilai beban amortisasi diukur berdasarkan alokasi sistematis perhitungan penyusutan pertahun yang digunakan.

j) Beban deplesi

Pengakuan

Beban deplesi dilakukan berdasarkan metode amortisasi/penyusutan atas sumber daya alam yang dimiliki dan didayagunakan

Pengukuran

Nilai beban deplesi diukur berdasarkan alokasi sistematis perhitungan deplesi yang digunakan pertahun.

k) Beban Transfer

Pengukuran

Beban transfer diukur sebesar nilai nominal yang tercantum dalam dokumen sumber penetapan nilai transfer.

Koreksi Dan Pengembalian

Penerimaan kembali dan koreksi beban transfer yang telah dibayarkan pada periode beban dibukukan sebagai pengurang beban transfer pada periode yang sama. Apabila diterima pada periode berikutnya, koreksi/penerimaan kembali beban transfer dibukukan sebagai pendapatan lain-lain. Dalam hal mengakibatkan penambahan beban dilakukan dengan pembetulan/pengurangan pada akun ekuitas.

**c. Kebijakan Akuntansi Pembiayaan**

Pembiayaan diklasifikasi kedalam 2 (dua) bagian, yaitu penerimaan pembiayaan dan pengeluaran pembiayaan. Pos-pos pembiayaan menurut PSAP Berbasis Akrua Nomor 02, dapat dijelaskan sebagai berikut:





- 1) **Penerimaan Pembiayaan**  
Penerimaan pembiayaan adalah semua penerimaan Rekening Kas Umum Daerah antara lain berasal dari penerimaan pinjaman, penjualan obligasi pemerintah, hasil privatisasi perusahaan daerah, penerimaan kembali pinjaman yang diberikan kepada pihak ketiga, penjualan investasi permanen lainnya, dan pencairan dana cadangan.
- 2) **Pengeluaran Pembiayaan**  
Pengeluaran pembiayaan adalah semua pengeluaran Rekening Kas Umum Daerah antara lain pemberian pinjaman kepada pihak ketiga, penyertaan modal pemerintah, pembayaran kembali pokok pinjaman dalam periode tahun anggaran tertentu, dan pembentukan dana cadangan.  
Penerimaan pembiayaan diakui pada saat diterima pada Rekening Kas Umum Daerah dan atau Penerimaan pembiayaan pada rekening khusus, yang dibentuk untuk menampung transaksi pembiayaan yang bersumber dari utang, dan atau pencairan oleh pemberi pinjaman atas perintah BUD untuk membayar pihak ketiga atau pihak lain terkait atas dana pinjaman yang dianggarkan sebagai pembiayaan. Pengeluaran pembiayaan diakui pada saat Pengeluaran pembiayaan yang dikeluarkan dari RKUD dan atau pengeluaran pembiayaan yang tidak melalui RKUD yang diakui oleh BUD  
Penerimaan dan pengeluaran pembiayaan dicatat sebesar nilai nominal. Apabila penerimaan dan pengeluaran pembiayaan tersebut dalam bentuk mata uang asing maka harus dijabarkan dan dinyatakan dalam mata uang rupiah. Penjabaran mata uang asing menggunakan kurs tengah bank sentral pada tanggal transaksi.  
Penerimaan dan pengeluaran pembiayaan dilaksanakan berdasarkan azas bruto, yaitu dengan membukukan penerimaan bruto, dan tidak mencatat jumlah netonya (setelah dikompensasikan dengan pengeluaran).

**d. Kebijakan Akuntansi Kas Dan Setara Kas**

- Kas dan setara kas pada pemerintah daerah mencakup kas yang dikuasai, dikelola dan dibawah tanggung jawab bendahara umum daerah (BUD) dan kas yang dikuasai, dikelola dan di bawah tanggung jawab selain bendahara umum daerah, misalnya bendahara pengeluaran. Kas dan setara kas yang yang dikuasai dan dibawah tanggung jawab bendahara umum daerah terdiri dari :
- 1) saldo rekening kas daerah, yaitu saldo rekening-rekening pada bank yang ditentukan oleh kepala daerah untuk menampung penerimaan dan pengeluaran.
- 2) setara kas, antara lain berupa surat utang negara (SUN)/obligasi dan deposito kurang dari 3 bulan, yang dikelola oleh bendahara umum daerah.

Akun Besar	Rincian	Kategori
Kas	Kas di Kas Daerah	Kas di Kas Daerah
		Potongan Pajak dan Lainnya
		Kas Transitoris
		Kas Lainnya
	Kas di Bendahara Penerimaan	Pendapatan Yang Belum Disetor
		Sisa Pengisian Kas UP/GU/TU
	Kas di Bendahara Pengeluaran	Pajak di SKPD yang Belum Disetor
		Kas Tunai BLUD
	Kas di BLUD	Kas di Bank BLUD
		Pajak yang Belum Disetor BLUD
Setara Kas	Deposito Kurang dari 3 Bulan	Uang Muka Pasien RSUD/BLUD
		Uang Titipan BLUD
		Deposito Kurang dari 3 Bulan
		Surat Utang Negara/Obligasi Negara kurang dari 3 bulan

**e. Kebijakan Akuntansi Piutang**

- Piutang salah satu aset yang cukup penting bagi pemerintah daerah, baik dari sudut pandang potensi kemanfaatannya maupun dari sudut pandang akuntabilitasnya. Semua standar akuntansi menempatkan piutang sebagai aset yang penting dan memiliki karakteristik tersendiri baik dalam pengakuan, pengukuran maupun pengungkapannya. Buletin Teknis SAP Nomor 02 tahun 2005 menyatakan piutang adalah hak pemerintah untuk menerima pembayaran dari entitas lain termasuk wajib pajak/bayar atas kegiatan



yang dilaksanakan oleh pemerintah. Hal ini senada dengan berbagai teori yang mengungkapkan bahwa piutang adalah manfaat masa depan yang diakui pada saat ini.

Penyisihan piutang tak tertagih adalah taksiran nilai piutang yang kemungkinan tidak dapat diterima pembayarannya dimasa akan datang dari seseorang dan/atau korporasi dan/atau entitas lain. Nilai penyisihan piutang tak tertagih tidak bersifat akumulatif tetapi diterapkan setiap akhir periode pelaporan sesuai perkembangan kualitas piutang.

Penilaian kualitas piutang untuk penyisihan piutang tak tertagih dihitung berdasarkan kualitas umur piutang, jenis/karakteristik piutang, dan diterapkan dengan melakukan modifikasi tertentu tergantung kondisi dari debitornya. Mekanisme perhitungan dan penyisihan saldo piutang yang mungkin tidak dapat ditagih, merupakan upaya untuk menilai kualitas piutang.

Berikut ini beberapa kebijakan akuntansi piutang pada pemerintah Kabupaten Barito Selatan:

1) Kriteria

Piutang dilihat dari sisi peristiwa yang menyebabkan timbulnya piutang dibagi atas :

a) Pungutan

Piutang yang timbul dari peristiwa pungutan, terdiri atas :

- (1) Piutang Pajak Daerah Pemerintah Provinsi;
- (2) Piutang Pajak Daerah Pemerintah Kabupaten/Kota;
- (3) Piutang Retribusi;
- (4) Piutang Pendapatan Asli Daerah Lainnya.

b) Perikatan

Piutang yang timbul dari peristiwa perikatan, terdiri atas :

- (1) Pemberian Pinjaman;
- (2) Penjualan;
- (3) Kemitraan;
- (4) Pemberian fasilitas.

c) Transfer antar Pemerintahan

Piutang yang timbul dari peristiwa transfer antar pemerintahan, terdiri atas :

- (1) Piutang Dana Bagi Hasil;
- (2) Piutang Dana Alokasi Umum;
- (3) Piutang Dana Alokasi Khusus;
- (4) Piutang Dana Otonomi Khusus;
- (5) Piutang Transfer Lainnya;
- (6) Piutang Bagi Hasil Dari Provinsi;
- (7) Piutang Transfer Antar Daerah;
- (8) Piutang Kelebihan Transfer.

d) Tuntutan Ganti Kerugian Daerah

Piutang yang timbul dari peristiwa tuntutan ganti kerugian daerah, terdiri atas:

- (1) Piutang yang timbul akibat Tuntutan Ganti Kerugian Daerah terhadap Pegawai Negeri Bukan Bendahara;
- (2) Piutang yang timbul akibat Tuntutan Ganti Kerugian Daerah terhadap Bendahara.

Piutang diakui saat timbul klaim/hak untuk menagih uang atau manfaat ekonomi lainnya kepada entitas lain. Piutang dapat diakui ketika :

- a) Diterbitkan surat ketetapan/dokumen yang sah; atau
- b) Telah diterbitkan surat penagihan dan telah dilaksanakan penagihan; atau
- c) Belum dilunasi sampai dengan akhir periode pelaporan.

Peristiwa-peristiwa yang menimbulkan hak tagih, yaitu peristiwa yang timbul dari pemberian pinjaman, penjualan, kemitraan, dan pemberian fasilitas/jasa, diakui sebagai piutang dan dicatat sebagai aset di neraca, apabila memenuhi kriteria:

- a) Harus didukung dengan naskah perjanjian yang menyatakan hak dan kewajiban secara jelas;





- b) Jumlah piutang dapat diukur;
- c) Telah diterbitkan surat penagihan dan telah dilaksanakan penagihan; dan
- d) Belum dilunasi sampai dengan akhir periode pelaporan.

Piutang Dana Bagi Hasil (DBH) Pajak dan Sumber Daya Alam dihitung berdasarkan realisasi penerimaan pajak dan penerimaan hasil sumber daya alam yang menjadi hak daerah yang belum ditransfer. Nilai definitif jumlah yang menjadi hak daerah pada umumnya ditetapkan menjelang berakhirnya suatu tahun anggaran. Apabila alokasi definitif menurut Surat Keputusan Menteri Keuangan telah ditetapkan, tetapi masih ada hak daerah yang belum dibayarkan sampai dengan akhir tahun anggaran, maka jumlah tersebut dicatat sebagai piutang DBH oleh pemerintah daerah yang bersangkutan.

Piutang Dana Alokasi Umum (DAU) diakui apabila akhir tahun anggaran masih ada jumlah yang belum ditransfer, yaitu merupakan perbedaan antara total alokasi DAU menurut Peraturan Presiden dengan realisasi pembayarannya dalam satu tahun anggaran. Perbedaan tersebut dapat dicatat sebagai hak tagih atau piutang oleh Pemerintah Daerah yang bersangkutan, apabila Pemerintah Pusat mengakuinya serta menerbitkan suatu dokumen yang sah untuk itu.

Piutang Dana Alokasi Khusus (DAK) diakui pada saat Pemerintah Daerah telah mengirim klaim pembayaran yang telah diverifikasi oleh Pemerintah Pusat dan telah ditetapkan jumlah definitifnya, tetapi Pemerintah Pusat belum melakukan pembayaran. Jumlah piutang yang diakui oleh Pemerintah Daerah adalah sebesar jumlah klaim yang belum ditransfer oleh Pemerintah Pusat.

Piutang Dana Otonomi Khusus (Otsus) atau hak untuk menagih diakui pada saat pemerintah daerah telah mengirim klaim pembayaran kepada Pemerintah Pusat yang belum melakukan pembayaran.

Piutang transfer lainnya diakui apabila :

- a) Dalam hal penyaluran tidak memerlukan persyaratan, apabila sampai dengan akhir tahun Pemerintah Pusat belum menyalurkan seluruh pembayarannya, sisa yang belum ditransfer akan menjadi hak tagih atau piutang bagi daerah penerima;
- b) Dalam hal pencairan dana diperlukan persyaratan, misalnya tingkat penyelesaian pekerjaan tertentu, maka timbulnya hak tagih pada saat persyaratan sudah dipenuhi, tetapi belum dilaksanakan pembayarannya oleh Pemerintah Pusat.

Piutang Bagi Hasil dari provinsi dihitung berdasarkan hasil realisasi pajak dan hasil sumber daya alam yang menjadi bagian daerah yang belum dibayar. Nilai definitif jumlah yang menjadi bagian kabupaten/kota pada umumnya ditetapkan menjelang berakhirnya tahun anggaran. Secara normal tidak terjadi piutang apabila seluruh hak bagi hasil telah ditransfer. Apabila alokasi definitif telah ditetapkan dengan Surat Keputusan Gubernur Kepala Daerah, tetapi masih ada hak daerah yang belum dibayar sampai dengan akhir tahun anggaran, maka jumlah yang belum dibayar tersebut dicatat sebagai hak untuk menagih (piutang) bagi pemda yang bersangkutan.

Transfer antar daerah dapat terjadi jika terdapat perjanjian antar daerah atau peraturan/ketentuan yang mengakibatkan adanya transfer antar daerah. Piutang transfer antar daerah dihitung berdasarkan hasil realisasi pendapatan yang bersangkutan yang menjadi hak/bagian daerah penerima yang belum dibayar. Apabila jumlah/nilai definitif menurut Surat Keputusan Kepala Daerah yang menjadi hak daerah penerima belum dibayar sampai dengan akhir periode laporan, maka jumlah yang belum dibayar tersebut dapat diakui sebagai hak tagih bagi pemerintah daerah penerima yang bersangkutan.

Piutang kelebihan transfer terjadi apabila dalam suatu tahun anggaran ada kelebihan transfer. Apabila suatu entitas mengalami kelebihan transfer, maka entitas tersebut wajib mengembalikan kelebihan transfer yang telah diterimanya.

Sesuai dengan arah transfer, pihak yang mentransfer mempunyai kewenangan untuk memaksakan dalam menagih kelebihan transfer. Jika tidak/belum dibayar, pihak yang



mentransfer dapat memperhitungkan kelebihan dimaksud dengan hak transfer periode berikutnya.

Peristiwa yang menimbulkan hak tagih berkaitan dengan TP/TGR, harus didukung dengan bukti SK Pembebanan/SKP2K/SKTJM/Dokumen yang dipersamakan, yang menunjukkan bahwa penyelesaian atas TP/TGR dilakukan dengan cara damai (di luar pengadilan). SK Pembebanan/SKP2K/SKTJM/Dokumen yang dipersamakan merupakan surat keterangan tentang pengakuan bahwa kerugian tersebut menjadi tanggung jawab seseorang dan bersedia mengganti kerugian tersebut. Apabila penyelesaian TP/TGR tersebut dilaksanakan melalui jalur pengadilan, pengakuan piutang baru dilakukan setelah ada surat ketetapan yang telah diterbitkan oleh instansi yang berwenang.

2) Pengukuran

Pengukuran piutang pendapatan adalah sebagai berikut :

- a) Disajikan sebesar nilai yang belum dilunasi sampai dengan tanggal pelaporan dari setiap tagihan yang ditetapkan berdasarkan surat ketetapan kurang bayar yang diterbitkan; atau
- b) Disajikan sebesar nilai yang belum dilunasi sampai dengan tanggal pelaporan dari setiap tagihan yang telah ditetapkan terutang oleh Pengadilan Pajak untuk Wajib Pajak (WP) yang mengajukan banding; atau
- c) Disajikan sebesar nilai yang belum dilunasi sampai dengan tanggal pelaporan dari setiap tagihan yang masih proses banding atas keberatan dan belum ditetapkan oleh majelis tuntutan ganti rugi.

Piutang pendapatan diakui setelah diterbitkan surat tagihan dan dicatat sebesar nilai nominal yang tercantum dalam tagihan. Apabila dalam surat tagihan tersebut hanya menagih sebesar nilai nominal sebagaimana tercantum dalam surat ketetapan sebelumnya, maka surat tagihan tersebut hanya berfungsi sebagai penegasan saja dan tidak perlu dicatat sebagai piutang. Namun demikian, apabila Pemerintah Kabupaten Barito Selatan telah memberikan suatu jasa/manfaat kepada wajib bayar dan atas pemberian jasa atau manfaat tersebut tidak diberikan surat ketetapan pendapatan, maka surat tagihan dapat digunakan sebagai sumber pengakuan dan pengukuran piutang.

Pengukuran atas peristiwa-peristiwa yang menimbulkan piutang yang berasal dari perikatan, adalah sebagai berikut :

a) Pemberian pinjaman

Piutang pemberian pinjaman dinilai dengan jumlah yang dikeluarkan dari kas daerah dan/atau apabila berupa barang/jasa harus dinilai dengan nilai wajar pada tanggal pelaporan atas barang/jasa tersebut.

Apabila dalam naskah perjanjian pinjaman diatur mengenai kewajiban bunga, denda, commitment fee dan atau biaya-biaya pinjaman lainnya, maka pada akhir periode pelaporan harus diakui adanya bunga, denda, commitment fee dan/atau biaya lainnya pada periode berjalan yang terutang (belum dibayar) pada akhir periode pelaporan.

b) Penjualan

Piutang dari penjualan diakui sebesar nilai sesuai naskah perjanjian penjualan yang terutang (belum dibayar) pada akhir periode pelaporan. Apabila dalam perjanjian dipersyaratkan adanya potongan pembayaran, maka nilai piutang harus dicatat sebesar nilai bersihnya.

c) Kemitraan

Piutang yang timbul diakui berdasarkan ketentuan-ketentuan yang dipersyaratkan dalam naskah perjanjian kemitraan.



d) Pemberian fasilitas/jasa

Piutang yang timbul diakui berdasarkan fasilitas atau jasa yang telah diberikan oleh pemerintah pada akhir periode pelaporan, dikurangi dengan pembayaran atau uang muka yang telah diterima.

Pengukuran piutang transfer adalah sebagai berikut :

- a) Dana Bagi Hasil disajikan sebesar nilai yang belum diterima sampai dengan tanggal pelaporan dari setiap tagihan yang ditetapkan berdasarkan ketentuan transfer yang berlaku;
- b) Dana Alokasi Umum sebesar jumlah yang belum diterima, dalam hal terdapat kekurangan transfer DAU dari Pemerintah Pusat ke kabupaten;
- c) Dana Alokasi Khusus, disajikan sebesar klaim yang telah diverifikasi dan disetujui oleh Pemerintah Pusat.

Pengukuran piutang ganti rugi berdasarkan pengakuan yang dikemukakan di atas, dilakukan sebagai berikut :

- a) Disajikan sebagai aset lancar sebesar nilai yang jatuh tempo dalam tahun berjalan dan yang akan ditagih dalam 12 (dua belas) bulan ke depan berdasarkan surat ketentuan penyelesaian yang telah ditetapkan;
- b) Disajikan sebagai aset lainnya terhadap nilai yang akan dilunasi di atas 12 bulan berikutnya.

**Pengukuran Berikutnya (*Subsequent Measurement*) Terhadap Pengakuan Awal**

Piutang disajikan berdasarkan nilai nominal tagihan yang belum dilunasi tersebut dikurangi penyisihan kerugian piutang tidak tertagih. Apabila terjadi kondisi yang memungkinkan penghapusan piutang maka masing-masing jenis piutang disajikan setelah dikurangi piutang yang dihapuskan.

**Pemberhentian Pengakuan**

Pemberhentian pengakuan piutang selain pelunasan juga dikenal dengan dua cara yaitu: penghapustagihan (*write-off*) dan penghapusbukuan (*write down*). Hapus tagih yang berkaitan dengan perdata dan hapus buku yang berkaitan dengan akuntansi untuk piutang, merupakan dua hal yang harus diperlakukan secara terpisah.

Penghapusbukuan piutang adalah kebijakan intern manajemen, merupakan proses dan keputusan akuntansi untuk pengalihan pencatatan dari intrakomptabel menjadi ekstrakomptabel agar nilai piutang dapat dipertahankan sesuai dengan *net realizable value*-nya. Tujuan hapus buku adalah menampilkan aset yang lebih realistis dan ekuitas yang lebih tepat. Penghapusbukuan piutang tidak secara otomatis menghapus kegiatan penagihan piutang.

**Penerimaan Tunai atas Piutang yang Telah Dihapusbukukan**

Suatu piutang yang telah dihapusbukukan, ada kemungkinan diterima pembayarannya, karena timbulnya kesadaran dan rasa tanggung jawab yang berutang. Terhadap kejadian adanya piutang yang telah dihapusbukukan, ternyata di kemudian hari diterima pembayaran/pelunasannya maka penerimaan tersebut dicatat sebagai penerimaan kas pada periode yang bersangkutan dengan lawan perkiraan penerimaan pendapatan.

**Pemisahan Piutang**

Sesuai prinsip akuntansi, piutang harus dipisahkan antara bagian lancar dengan bagian jangka panjang. Bagian lancar adalah piutang yang diperkirakan jatuh temponya maksimal 12 bulan setelah tanggal pelaporan. Bagian Jangka Panjang adalah piutang yang jatuh temponya melebihi 12 bulan setelah tanggal pelaporan.

3) Penilaian

Piutang disajikan sebesar nilai bersih yang dapat direalisasikan (*net realizable value*). Nilai bersih yang dapat direalisasikan adalah selisih antara nilai nominal piutang dengan penyisihan piutang. Penggolongan kualitas piutang merupakan salah satu



dasar untuk menentukan besaran tarif penyisihan piutang. Penilaian kualitas piutang dilakukan dengan mempertimbangkan jatuh tempo/umur piutang dan perkembangan upaya penagihan yang dilakukan oleh pemerintah daerah. Kualitas piutang didasarkan pada kondisi piutang pada tanggal pelaporan.

Dasar yang digunakan untuk menghitung penyisihan piutang adalah kualitas piutang. Kualitas piutang dikelompokkan menjadi 4 (empat) dengan klasifikasi sebagai berikut :

- a) Kualitas Piutang Lancar;
- b) Kualitas Piutang Kurang Lancar;
- c) Kualitas Piutang Diragukan;
- d) Kualitas Piutang Macet.

Penggolongan Kualitas Piutang Pajak dapat dipilah berdasarkan cara pemungut pajak yang terdiri dari :

- a) Pajak Dibayar Sendiri Oleh Wajib Pajak (*self assessment*); dan
- b) Pajak Ditetapkan Oleh Kepala Daerah (*official assessment*).

Penggolongan Kualitas Piutang Pajak yang pemungutannya Dibayar Sendiri oleh Wajib Pajak (*self assessment*) dilakukan dengan ketentuan:

- a) Kualitas lancar, dengan criteria :
  - (1) Umur piutang kurang dari 1 tahun; dan/atau
  - (2) Wajib Pajak menyetujui hasil pemeriksaan; dan/atau
  - (3) Wajib Pajak kooperatif; dan/atau
  - (4) Wajib Pajak likuid; dan/atau
  - (5) Wajib Pajak tidak mengajukan keberatan/banding.
- b) Kualitas Kurang Lancar, dengan kriteria:
  - (1) Umur piutang 1 sampai dengan 2 tahun; dan/atau
  - (2) Wajib Pajak kurang kooperatif dalam pemeriksaan; dan/atau
  - (3) Wajib Pajak menyetujui sebagian hasil pemeriksaan; dan/atau
  - (4) Wajib Pajak mengajukan keberatan/banding.
- c) Kualitas Diragukan, dengan kriteria:
  - (1) Umur piutang 3 sampai dengan 5 tahun; dan/atau
  - (2) Wajib Pajak tidak kooperatif; dan/atau
  - (3) Wajib Pajak tidak menyetujui seluruh hasil pemeriksaan; dan/atau
  - (4) Wajib Pajak mengalami kesulitan likuiditas.
- d) Kualitas Macet, dengan kriteria:
  - (1) Umur piutang diatas 5 tahun; dan/atau
  - (2) Wajib Pajak tidak ditemukan; dan/atau
  - (3) Wajib Pajak bangkrut/meninggal dunia; dan/atau
  - (4) Wajib Pajak mengalami musibah (*force majeure*).

Penggolongan kualitas piutang pajak yang pemungutannya ditetapkan oleh Kepala Daerah (*official assessment*) dilakukan dengan ketentuan :

- a) Kualitas Lancar, dengan kriteria:
  - (1) Umur piutang kurang dari 1 tahun; dan/atau
  - (2) Wajib Pajak kooperatif; dan/atau
  - (3) Wajib Pajak likuid; dan/atau
  - (4) Wajib Pajak tidak mengajukan keberatan/banding.
- b) Kualitas Kurang Lancar, dengan kriteria:
  - (1) Umur piutang 1 sampai dengan 2 tahun; dan/atau
  - (2) Wajib Pajak kurang kooperatif; dan/atau
  - (3) Wajib Pajak mengajukan keberatan/banding.
- c) Kualitas Diragukan, dengan kriteria:
  - (1) Umur piutang 3 sampai dengan 5 tahun; dan/atau
  - (2) Wajib Pajak tidak kooperatif; dan/atau
  - (3) Wajib Pajak mengalami kesulitan likuiditas.



- d) Kualitas Macet, dengan kriteria:
- (1) Umur piutang diatas 5 tahun; dan/atau
  - (2) Wajib Pajak tidak ditemukan; dan/atau
  - (3) Wajib Pajak bangkrut/meninggal dunia; dan/atau
  - (4) Wajib Pajak mengalami musibah (force majeure).

Penggolongan Kualitas Piutang Bukan Pajak Khusus untuk objek Retribusi, dapat dipilih berdasarkan karakteristik sebagai berikut :

- a) Kualitas Lancar, jika umur piutang 0 sampai dengan 1 bulan;
- b) Kualitas Kurang Lancar, jika umur piutang 1 sampai dengan 3 bulan;
- c) Kualitas Diragukan, jika umur piutang 3 sampai dengan 12 bulan;
- d) Kualitas Macet, jika umur piutang lebih dari 12 bulan.

Penggolongan Kualitas Piutang Bukan Pajak selain yang disebutkan Retribusi, dilakukan dengan ketentuan :

- a) Kualitas Lancar, apabila belum dilakukan pelunasan sampai dengan tanggal jatuh tempo yang ditetapkan;
- b) Kualitas Kurang Lancar, apabila dalam jangka waktu 1 (satu) bulan terhitung sejak tanggal Surat Tagihan Pertama tidak dilakukan pelunasan;
- c) Kualitas Diragukan, apabila dalam jangka waktu 1 (satu) bulan terhitung sejak tanggal Surat Tagihan Kedua tidak dilakukan pelunasan; dan
- d) Kualitas Macet, apabila dalam jangka waktu 1 (satu) bulan terhitung sejak tanggal Surat Tagihan Ketiga tidak dilakukan pelunasan.

Besarnya penyisihan piutang tidak tertagih pada setiap akhir tahun ditentukan sebagai berikut :

No.	Kualitas Piutang	Taksiran Piutang Tak Tetagih
1.	Lancar	0,5%
2.	Kurang Lancar	10%
3.	Diragukan	50%
4.	Macet	100%

Penyisihan Piutang Tidak Tertagih untuk Pajak, ditetapkan sebesar :

- a) Kualitas Lancar sebesar 0,5%;
- b) Kualitas Kurang Lancar sebesar 10% (sepuluh perseratus) dari piutang kualitas kurang lancar setelah dikurangi dengan nilai agunan atau nilai barang sitaan (jika ada);
- c) Kualitas Diragukan sebesar 50% (lima puluh perseratus) dari piutang dengan kualitas diragukan setelah dikurangi dengan nilai agunan atau nilai barang sitaan (jika ada); dan
- d) Kualitas Macet 100% (seratus perseratus) dari piutang dengan kualitas macet setelah dikurangi dengan nilai agunan atau nilai barang sitaan (jika ada).

Penyisihan Piutang Tidak Tertagih untuk objek Retribusi, ditetapkan sebesar :

- a) Kualitas Lancar sebesar 0.5%;
- b) Kualitas Kurang Lancar sebesar 10% (sepuluh perseratus) dari piutang kualitas kurang lancar setelah dikurangi dengan nilai agunan atau nilai barang sitaan (jika ada);
- c) Kualitas Diragukan sebesar 50% (lima puluh perseratus) dari piutang dengan kualitas diragukan setelah dikurangi dengan nilai agunan atau nilai barang sitaan (jika ada); dan
- d) Kualitas Macet 100% (seratus perseratus) dari piutang dengan kualitas macet setelah dikurangi dengan nilai agunan atau nilai barang sitaan (jika ada).

Penyisihan Piutang Tidak Tertagih untuk objek bukan pajak selain Retribusi, ditetapkan sebesar :

- a) 0,5% (nol koma lima perseratus) dari Piutang dengan kualitas lancar;
- b) 10% (sepuluh perseratus) dari Piutang dengan kualitas kurang lancar setelah dikurangi dengan nilai agunan atau nilai barang sitaan (jika ada);
- c) 50% (lima puluh perseratus) dari Piutang dengan kualitas diragukan setelah dikurangi dengan nilai agunan atau nilai barang sitaan (jika ada); dan





- d) 100% (seratus perseratus) dari Piutang dengan kualitas macet setelah dikurangi dengan nilai agunan atau nilai barang sitaan (jika ada).

Penyisihan dilakukan setiap bulan tetapi pada akhir periode pelaporan baru dibebankan. Pencatatan transaksi penyisihan Piutang dilakukan pada akhir periode pelaporan, apabila masih terdapat saldo piutang, maka dihitung nilai penyisihan piutang tidak tertagih sesuai dengan kualitas piutangnya.

Pada tanggal pelaporan berikutnya pemerintah daerah melakukan evaluasi terhadap perkembangan kualitas piutang yang dimilikinya. Apabila kualitas piutang masih sama, maka tidak perlu dilakukan jurnal penyesuaian cukup diungkapkan di dalam CaLK. Apabila kualitas piutang menurun, maka dilakukan penambahan terhadap nilai penyisihan piutang tidak tertagih sebesar selisih antara angka yang seharusnya disajikan dalam neraca dengan saldo awal. Sebaliknya, apabila kualitas piutang meningkat misalnya akibat restrukturisasi, maka dilakukan pengurangan terhadap nilai penyisihan piutang tidak tertagih sebesar selisih antara angka yang seharusnya disajikan dalam neraca dengan saldo awal.

**f. Kebijakan Akuntansi Persediaan**

Persediaan adalah aset lancar dalam bentuk barang atau perlengkapan yang dimaksudkan untuk mendukung kegiatan operasional pemerintah daerah, dan barang-barang yang dimaksudkan untuk dijual dan/atau diserahkan dalam rangka pelayanan kepada masyarakat.

**1) Klasifikasi**

Persediaan merupakan aset yang berupa:

- Barang atau perlengkapan (supplies) yang digunakan dalam rangka kegiatan operasional pemerintah daerah, misalnya barang pakai habis seperti alat tulis kantor, barang tak habis pakai seperti komponen peralatan dan pipa, dan barang bekas pakai seperti komponen bekas.
- Bahan atau perlengkapan (supplies) yang akan digunakan dalam proses produksi, misalnya bahan baku pembuatan alat-alat pertanian, bahan baku pembuatan benih.
- Barang dalam proses produksi yang dimaksudkan untuk dijual atau diserahkan kepada masyarakat, misalnya adalah alat-alat pertanian setengah jadi, benih yang belum cukup umur.
- Barang yang disimpan untuk dijual atau diserahkan kepada masyarakat dalam rangka kegiatan pemerintahan, misalnya adalah hewan dan bibit tanaman, untuk dijual atau diserahkan kepada masyarakat.

Persediaan dalam kondisi rusak atau usang tidak dilaporkan dalam neraca, tetapi diungkapkan dalam Catatan atas Laporan Keuangan.

**2) Pengakuan**

**a) Pengakuan Persediaan**

Persediaan diakui (a) pada saat potensi manfaat ekonomi masa depan diperoleh pemerintah daerah dan mempunyai nilai atau biaya yang dapat diukur dengan andal, (b) pada saat diterima atau hak kepemilikannya dan/atau kekuasaannya berpindah.

**b) Pengakuan Beban Persediaan**

Kebijakan pengakuan beban persediaan yang digunakan adalah pendekatan aset. Dalam pendekatan aset, pengakuan beban persediaan diakui ketika persediaan telah dipakai atau dikonsumsi.

**c) Selisih Persediaan**

Sering kali terjadi selisih persediaan antara catatan persediaan menurut bendahara barang/pengurus barang atau catatan persediaan menurut fungsi akuntansi dengan hasil stock opname. Selisih persediaan dapat disebabkan karena persediaan hilang, usang, kadaluarsa, atau rusak. Jika selisih persediaan dipertimbangkan sebagai suatu jumlah yang normal, maka selisih persediaan ini



diperlakukan sebagai beban. Jika selisih persediaan dipertimbangkan sebagai suatu jumlah yang abnormal, maka selisih persediaan ini diperlakukan sebagai kerugian daerah.

3) Pengukuran

Persediaan disajikan sebesar :

- a) Biaya perolehan apabila diperoleh dengan pembelian. Biaya perolehan persediaan meliputi harga pembelian, biaya pengangkutan, biaya penanganan dan biaya lainnya yang secara langsung dapat dibebankan pada perolehan persediaan. Potongan harga, rabat, dan lainnya yang serupa mengurangi biaya perolehan.
- b) Harga pokok produksi apabila diperoleh dengan memproduksi sendiri. Harga pokok produksi persediaan meliputi biaya langsung yang terkait dengan persediaan yang diproduksi dan biaya tidak langsung yang dialokasikan secara sistematis.
- c) Nilai wajar digunakan apabila persediaan diperoleh dari cara lainnya. Contoh: proses pengembangbiakan hewan dan tanaman, donasi, rampasan dan lainnya.

4) Sistem Pencatatan Periodik

Persediaan dicatat dengan metode perpetual dan periodik.

a) Metode Perpetual

Dalam metode perpetual, fungsi akuntansi selalu mengkinikan nilai persediaan setiap ada persediaan yang masuk maupun keluar. Metode ini digunakan untuk jenis persediaan yang berkaitan dengan operasional utama di SKPD dan membutuhkan pengendalian yang kuat. Persediaan berupa obat-obatan di RSUD, Dinas Kesehatan, Badan Pemberdayaan Perempuan, Perlindungan Anak dan Keluarga Berencana, persediaan pupuk di dinas pertanian, dan persediaan strategis lainnya. Dalam metode perpetual, pengukuran pemakaian persediaan dihitung berdasarkan catatan jumlah unit yang dipakai dikalikan dengan nilai per unit sesuai metode penilaian yang digunakan.

b) Metode Periodik

Dalam metode periodik, fungsi akuntansi tidak langsung mengkinikan nilai persediaan ketika terjadi pemakaian. Jumlah persediaan akhir diketahui dengan melakukan perhitungan fisik (stock opname) pada akhir periode. Pada akhir periode inilah dibuat jurnal penyesuaian untuk mengkinikan nilai persediaan. Metode ini dapat digunakan untuk persediaan yang sifatnya sebagai pendukung kegiatan SKPD, contohnya adalah persediaan ATK. Dalam metode ini, pengukuran pemakaian persediaan dihitung berdasarkan inventarisasi fisik, yaitu dengan cara saldo awal persediaan ditambah pembelian atau perolehan persediaan dikurangi dengan saldo akhir persediaan dikalikan nilai per unit sesuai dengan metode penilaian yang digunakan.

**g. Kebijakan Akuntansi Investasi**

Investasi merupakan aset yang dimaksudkan untuk memperoleh manfaat ekonomik seperti bunga, dividen dan royalti, atau manfaat sosial, sehingga dapat meningkatkan kemampuan pemerintah daerah dalam rangka pelayanan kepada masyarakat. Investasi merupakan instrumen yang dapat digunakan oleh pemerintah daerah untuk memanfaatkan surplus anggaran untuk memperoleh pendapatan dalam jangka panjang dan memanfaatkan dana yang belum digunakan untuk investasi jangka pendek dalam rangka manajemen kas

1) Klasifikasi

Investasi dikategorisasi berdasarkan jangka waktunya, yaitu investasi jangka pendek dan investasi jangka panjang. Pos-pos investasi menurut PSAP Berbasis AkruaI Nomor 06 tentang Investasi antara lain :

a) Investasi Jangka Pendek

Investasi jangka pendek merupakan investasi yang memiliki karakteristik dapat segera diperjualbelikan/dicairkan dalam waktu 3 bulan sampai dengan 12 bulan.



Investasi jangka pendek biasanya digunakan untuk tujuan manajemen kas dimana pemerintah daerah dapat menjual investasi tersebut jika muncul kebutuhan akan kas. Investasi jangka pendek harus berisiko rendah. Investasi Jangka Pendek berbeda dengan Kas dan Setara Kas. Suatu investasi masuk klasifikasi Kas dan Setara Kas jika investasi dimaksud mempunyai masa jatuh tempo kurang dari 3 bulan dari tanggal perolehannya.

b) **Investasi Jangka Panjang**

Investasi jangka panjang merupakan investasi yang pencairannya memiliki jangka waktu lebih dari 12 bulan. Investasi jangka panjang dibagi menurut sifatnya, yaitu:

(1) **Investasi Jangka Panjang Nonpermanen**

Investasi jangka panjang nonpermanen merupakan investasi jangka panjang yang dimaksudkan untuk dimiliki secara tidak berkelanjutan atau suatu waktu akan dijual atau ditarik kembali.

(2) **Investasi Jangka Panjang Permanen**

Investasi jangka panjang permanen merupakan investasi jangka panjang yang dimaksudkan untuk dimiliki secara berkelanjutan atau tidak untuk diperjualbelikan atau ditarik kembali.

2) **Pengakuan**

a) **Investasi Jangka Pendek**

Pengeluaran kas dan/atau aset, penerimaan hibah dalam bentuk investasi dan perubahan piutang menjadi investasi dapat diakui sebagai investasi jangka pendek apabila memenuhi kriteria sebagai berikut :

(1) Kemungkinan manfaat ekonomi dan manfaat sosial atau jasa potensial di masa yang akan datang atas suatu investasi tersebut dapat diperoleh pemerintah dalam jangka waktu lebih dari 3 (tiga) bulan sampai dengan 12 (dua belas) bulan; atau

(2) Nilai perolehan atau nilai wajar investasi dapat diukur secara memadai/andal (*reliable*).

Ketika pengakuan investasi itu terjadi, maka fungsi akuntansi PPKD membuat jurnal pengakuan investasi. Untuk pengakuan investasi jangka pendek, jurnal tersebut mencatat investasi jangka pendek di debit dan kas di kas daerah di kredit (jika tunai) berdasarkan dokumen sumber yang relevan. Pengeluaran untuk perolehan investasi jangka pendek diakui sebagai pengeluaran kas pemerintah daerah dan tidak dilaporkan sebagai belanja atau pun pengeluaran pembiayaan dalam Laporan Realisasi Anggaran (LRA).

Apabila dalam pelepasan/penjualan investasi jangka pendek terdapat kenaikan atau penurunan nilai dari nilai tercatatnya, maka selisihnya diakui sebagai penambah atau pengurang SILPA dan sebagai keuntungan atau kerugian pada Laporan Operasional. Keuntungan diakui pada saat harga pelepasan/penjualan (setelah dikurangi biaya penjualan) lebih tinggi dari nilai tercatatnya, dan kerugian diakui pada saat harga pelepasan/penjualan (setelah dikurangi biaya penjualan) lebih rendah dari nilai tercatatnya.

b) **Investasi Jangka Panjang**

Pengeluaran kas dan/atau aset, penerimaan hibah dalam bentuk investasi dan konversi piutang atau aset lain menjadi investasi dapat diakui sebagai investasi jangka panjang apabila memenuhi kriteria sebagai berikut :

a) Kemungkinan manfaat ekonomi dan manfaat sosial atau jasa potensial di masa yang akan datang atas suatu investasi tersebut dapat diperoleh pemerintah dalam jangka waktu lebih dari 12 bulan;

b) Nilai perolehan atau nilai wajar investasi dapat diukur secara andal (*reliable*).





Sementara itu, untuk pengakuan investasi jangka panjang, jurnal tersebut mencatat investasi jangka panjang di debit dan kas di kas daerah di kredit (jika tunai). Selain itu, untuk investasi jangka panjang, pemerintah daerah juga mengakui terjadinya pengeluaran pembiayaan dengan menjurnal pengeluaran pembiayaan-penyertaan modal/investasi pemerintah daerah di debit dan perubahan SAL di kredit.

Pengeluaran kas dalam rangka perolehan investasi jangka panjang diakui sebagai pengeluaran pembiayaan. Sedangkan penerimaan kas atas pelepasan/penjualan investasi jangka panjang diakui sebagai penerimaan pembiayaan. Penerimaan dan pengeluaran pembiayaan disajikan dalam LRA.

Pada saat pelepasan/penjualan investasi, apabila terjadi perbedaan antara hasil pelepasan investasi dengan nilai tercatatnya harus dibebankan atau dikreditkan kepada keuntungan/kerugian pelepasan investasi. Keuntungan/kerugian pelepasan investasi disajikan dalam LO.

Hasil investasi seperti dividen tunai (*cash dividend*) dan bunga diakui sebagai pendapatan baik pada LRA maupun LO. Hasil investasi berupa dividen saham tidak menambah nilai investasi.

3) Pengukuran

Pengukuran investasi berbeda-beda berdasarkan jenis investasinya. Berikut ini akan dijabarkan pengukuran investasi untuk masing-masing jenis.

a) Pengukuran investasi jangka pendek :

(1) Investasi dalam bentuk surat berharga:

- (a) Apabila terdapat nilai biaya perolehannya, maka dicatat sebesar biaya perolehan yang di dalamnya mencakup harga investasi, komisi, jasa bank, dan biaya lainnya.
- (b) Apabila tidak terdapat biaya perolehannya, maka dicatat sebesar nilai wajar atau harga pasarnya.

(2) Investasi dalam bentuk non saham dicatat sebesar nilai nominalnya, misalnya deposito berjangka waktu 6 bulan.

b) Pengukuran investasi jangka panjang :

(1) Investasi permanen dicatat sebesar biaya perolehannya meliputi harga transaksi investasi berkenaan ditambah biaya lain yang timbul dalam rangka perolehan investasi berkenaan.

(2) Investasi nonpermanen:

- (a) investasi yang dimaksudkan tidak untuk dimiliki berkelanjutan, dinilai sebesar nilai perolehannya.
- (b) investasi dalam bentuk dana talangan untuk penyehatan perbankan yang akan segera dicairkan dinilai sebesar nilai bersih yang dapat direalisasikan.
- (c) penanaman modal di proyek-proyek pembangunan pemerintah daerah (seperti proyek PIR) dinilai sebesar biaya pembangunan termasuk biaya yang dikeluarkan untuk perencanaan dan biaya lain yang dikeluarkan dalam rangka penyelesaian proyek sampai proyek tersebut diserahkan ke pihak ketiga.

c) Apabila investasi jangka panjang diperoleh dari pertukaran aset pemerintah, maka nilai investasi yang diperoleh pemerintah adalah sebesar biaya perolehan, atau nilai wajar investasi tersebut jika harga perolehannya tidak ada.

d) Pengukuran investasi yang harga perolehannya dalam valuta asing harus dinyatakan dalam rupiah dengan menggunakan nilai tukar (kurs tengah bank sentral) yang berlaku pada tanggal transaksi. Pada neraca, investasi dalam mata uang asing dinyatakan dalam mata uang Rupiah sebesar kurs tengah Bank Sentral pada tanggal pelaporan. Selisih penjabaran mata uang asing ke dalam mata uang Rupiah antara tanggal perolehan investasi dan tanggal pelaporan disajikan sebagai selisih kurs pada neraca.



- 
- e) Diskonto atau premi pada pembelian investasi diamortisasi selama periode dari pembelian sampai saat jatuh tempo sehingga hasil yang konstan diperoleh dari investasi tersebut.
  - f) Diskonto atau premi yang diamortisasi tersebut dikreditkan atau didebetkan pada pendapatan bunga, sehingga merupakan penambahan atau pengurangan dari nilai tercatat investasi (carrying value) tersebut.
- 4) Metode Penilaian Investasi
- Penilaian investasi pemerintah daerah dilakukan dengan tiga metode yaitu:
- a) Metode biaya  
Investasi pemerintah daerah yang dinilai menggunakan metode biaya akan dicatat sebesar biaya perolehan. Hasil dari investasi tersebut diakui sebesar bagian hasil yang diterima dan tidak mempengaruhi besarnya investasi pada badan usaha/badan hukum yang terkait.  
Pada metode biaya, investasi dicatat sebesar biaya perolehan, baik pada saat investasi awal maupun pencatatan selanjutnya. Biaya perolehan meliputi harga transaksi investasi itu sendiri ditambah biaya lain yang timbul dalam rangka perolehan investasi tersebut.  
Metode biaya diterapkan untuk :
    - (1) Investasi permanen dengan kepemilikan pemerintah kurang dari 20%. Penghasilan atas investasi tersebut diakui sebesar bagian hasil yang diterima dan tidak mempengaruhi besarnya investasi pada badan usaha/badan hukum yang terkait. Pada metode biaya, bagian laba berupa dividen tunai yang diperoleh pemerintah dicatat sebagai pendapatan hasil investasi. Sedangkan dividen dalam bentuk saham diakui sebagai penambahan nilai investasi pemerintah daerah.
    - (2) Investasi non permanen dalam bentuk obligasi atau surat utang jangka panjang dan investasi yang tidak dimaksudkan untuk dimiliki berkelanjutan.
    - (3) Investasi non permanen dalam bentuk penanaman modal di proyek-proyek pembangunan pemerintah (seperti Proyek Perkebunan Inti Rakyat/PIR). Biaya perolehan yang dimaksud adalah biaya pembangunan termasuk biaya yang dikeluarkan untuk perencanaan dan biaya lain yang dikeluarkan dalam rangka penyelesaian proyek sampai proyek tersebut diserahkan ke pihak ketiga.
  - b) Metode ekuitas  
Investasi pemerintah daerah yang dinilai menggunakan metode ekuitas akan dicatat sebesar biaya perolehan investasi awal dan ditambah atau dikurangi bagian laba atau rugi sebesar persentase kepemilikan pemerintah daerah setelah tanggal perolehan. Bagian laba yang diterima pemerintah daerah, tidak termasuk dividen yang diterima dalam bentuk saham, akan mengurangi nilai investasi pemerintah daerah dan tidak dilaporkan sebagai pendapatan. Penyesuaian terhadap nilai investasi juga diperlukan untuk mengubah porsi kepemilikan investasi pemerintah daerah, misalnya adanya perubahan yang timbul akibat pengaruh valuta asing serta revaluasi aset tetap.
  - c) Metode nilai bersih yang dapat direalisasikan  
Investasi pemerintah daerah yang dinilai dengan menggunakan metode nilai bersih yang dapat direalisasikan akan dicatat sebesar nilai realisasi yang akan diperoleh di akhir masa investasi. Metode nilai bersih yang dapat direalisasikan digunakan terutama untuk kepemilikan yang akan dilepas/dijual dalam jangka waktu dekat.  
Penggunaan metode-metode tersebut di atas didasarkan pada kriteria sebagai berikut:



- (1) Kepemilikan kurang dari 20% menggunakan metode biaya.
- (2) Kepemilikan 20% sampai 50%, atau kepemilikan kurang dari 20% tetapi memiliki pengaruh yang signifikan menggunakan metode ekuitas.
- (3) Kepemilikan lebih dari 50% menggunakan metode ekuitas.
- (4) Kepemilikan bersifat nonpermanen menggunakan metode nilai bersih yang direalisasikan.

Dalam kondisi tertentu, kriteria besarnya prosentase kepemilikan saham bukan merupakan faktor yang menentukan dalam pemilihan metode penilaian investasi, tetapi yang lebih menentukan adalah tingkat pengaruh (the degree of influence) atau pengendalian terhadap perusahaan investee. Ciri-ciri adanya pengaruh atau pengendalian pada perusahaan investee, antara lain :

- (1) Kemampuan mempengaruhi komposisi dewan komisaris;
- (2) Kemampuan untuk menunjuk atau menggantikan direksi;
- (3) Kemampuan untuk menetapkan dan mengganti dewan direksi perusahaan investee;
- (4) Kemampuan untuk mengendalikan mayoritas suara dalam rapat/pertemuan dewan direksi.

5) Penyajian

Investasi jangka pendek disajikan sebagai bagian dari Aset Lancar, sedangkan investasi jangka panjang disajikan sebagai bagian dari Investasi Jangka Panjang yang kemudian dibagi ke dalam Investasi Nonpermanen dan Investasi Permanen. Berikut adalah contoh penyajian investasi jangka pendek dan investasi jangka panjang dalam Neraca Pemerintah Daerah.

Investasi jangka pendek disajikan pada pos aset lancar di neraca. Sedangkan hasil dari investasi, seperti bunga, diakui sebagai pendapatan dan disajikan pada Laporan Realisasi Anggaran dan Laporan Operasional. Transaksi pengeluaran kas untuk perolehan investasi jangka pendek dicatat sebagai reklasifikasi kas menjadi investasi jangka pendek oleh BUD/PPKD dan BLUD, dan tidak dilaporkan dalam LRA. Keuntungan atau kerugian saat pelepasan investasi jangka pendek disajikan dalam Laporan Operasional dan sebagai penyesuaian SiLPA pada LRA.

6) Pengungkapan

Pengungkapan investasi dalam Catatan atas Laporan Keuangan sekurang-kurangnya mengungkapkan hal-hal sebagai berikut:

- a) Kebijakan akuntansi untuk penentuan nilai investasi;
- b) Jenis-jenis investasi, investasi permanen dan nonpermanen;
- c) Perubahan harga pasar baik investasi jangka pendek maupun investasi jangka panjang;
- d) Penurunan nilai investasi yang signifikan dan penyebab penurunan tersebut;
- e) Investasi yang dinilai dengan nilai wajar dan alasan penerapannya;
- f) Perubahan pos investasi.

7) Perlakuan Khusus

**Investasi BLUD**

SKPD tidak diperbolehkan melakukan investasi jangka pendek, kecuali satuan kerja Badan Layanan Umum Daerah (BLUD). Satker BLU dapat melakukan investasi dalam rangka pemanfaatan kas yang menganggur (*idle cash*), Pemanfaatan kas tersebut lazimnya dalam bentuk deposito.

Apabila kas yang digunakan oleh BLUD untuk investasi jangka pendek berasal dari kas operasional (telah disahkan oleh Kuasa BUD), maka investasi tersebut disajikan sebagai investasi jangka pendek dan merupakan bagian dari SiLPA/SAL.

Apabila kas yang digunakan oleh BLUD untuk investasi jangka pendek berasal dari kas kelolaan yang akan/belum digulirkan, maka investasi tersebut disajikan sebagai aset lainnya, dan bukan merupakan bagian dari SiLPA/SAL.

**Investasi dalam saham bersaldo minus.**



Investasi dalam bentuk saham dimungkinkan bersaldo minus karena perusahaan negara terus menerus mengalami kerugian atau nilai kewajiban melebihi nilai asetnya, sehingga nilai ekuitasnya bersaldo minus. Investasi bersaldo minus diakui oleh pemerintah sepanjang dapat diyakini menurut praktik akuntansi berterima umum, dan/atau pemerintah mempunyai tanggung jawab konstruktif dan kewajiban hukum (*incurred legal/ constructive obligation*) terhadap perusahaan daerah.

Apabila pemerintah tidak mempunyai tanggung jawab konstruktif dan kewajiban hukum terhadap perusahaan daerah tersebut, maka investasi bersaldo minus disajikan sebesar nihil pada neraca.

**Dana Bergulir yang Belum Digulirkan/Diinvestasikan.**

Dalam hal terdapat Dana Bergulir yang sudah dicairkan dari APBD atau dari pengembalian Dana Bergulir yang belum digulirkan/diinvestasikan sampai dengan tanggal pelaporan, maka dana tersebut disajikan pada Aset Lainnya sebagai Dana Kelolaan yang Belum Digulirkan/Diinvestasikan.

**Dana Bergulir yang tidak Digulirkan Kembali.**

Dalam hal Dana Bergulir ditetapkan oleh Pemerintah tidak digulirkan kembali, maka kas dari Dana Bergulir yang belum disetorkan ke kas daerah sampai dengan tanggal pelaporan keuangan disajikan sebagai Kas dan Setara Kas.

**h. Kebijakan Akuntansi Aset Tetap Dan Penyusutan**

Aset tetap adalah aset berwujud yang mempunyai masa manfaat lebih dari 12 bulan untuk digunakan, atau dimaksudkan untuk digunakan, dalam kegiatan pemerintah daerah atau dimanfaatkan oleh masyarakat umum.

**1) Klasifikasi**

Aset Tetap diklasifikasikan berdasarkan kesamaan dalam sifat atau fungsinya dalam aktivitas operasi entitas. Klasifikasi Aset Tetap adalah sebagai berikut :

- a) Tanah;  
tanah yang diperoleh dengan maksud untuk dipakai dalam kegiatan operasional pemerintah dan dalam kondisi siap dipakai.
- b) Peralatan dan Mesin;  
mencakup mesin-mesin dan kendaraan bermotor, alat elektronik, inventaris kantor, dan peralatan lainnya yang nilainya signifikan dan masa manfaatnya lebih dari 12 (dua belas) bulan dan dalam kondisi siap pakai.
- c) Gedung dan Bangunan;  
mencakup seluruh gedung dan bangunan yang diperoleh dengan maksud untuk dipakai dalam kegiatan operasional pemerintah dan dalam kondisi siap pakai.
- d) Jalan, Irigasi, dan Jaringan;  
mencakup jalan, irigasi, dan jaringan yang dibangun oleh pemerintah serta dimiliki dan/atau dikuasai oleh pemerintah dan dalam kondisi siap dipakai. Jalan, irigasi dan jaringan tersebut, selain digunakan dalam kegiatan pemerintah, juga dimanfaatkan oleh masyarakat umum.  
Jalan, irigasi dan jaringan yang tidak dimanfaatkan oleh masyarakat umum diklasifikasikan sebagai aset yang menambah nilai aset tetap tempat melekatnya jalan, irigasi atau jaringan dimaksud.  
Jalan, irigasi dan jaringan umumnya berupa aset infrastruktur. Walaupun tidak ada definisi yang universal digunakan, aset infrastruktur biasanya mempunyai karakteristik sebagai berikut :
  - (1) Merupakan bagian dari satu sistem atau jaringan;
  - (2) Sifatnya khusus dan tidak ada alternatif lain penggunaannya;
  - (3) Tidak dapat dipindah-pindahkan; dan



- (4) Terdapat batasan-batasan untuk pelepasannya.
- e) Aset Tetap Lainnya;  
mencakup Aset Tetap yang tidak dapat dikelompokkan ke dalam kelompok Aset Tetap di atas, yang diperoleh dan dimanfaatkan untuk kegiatan operasional pemerintah dan dalam kondisi siap pakai. Aset yang termasuk dalam kategori Aset Tetap Lainnya antara lain koleksi perpustakaan (buku dan non buku), barang bercorak kesenian/ kebudayaan, hewan, ikan, dan tanaman.  
Selain itu, termasuk Aset Tetap lainnya adalah Aset Tetap Renovasi, yaitu biaya renovasi atas Aset Tetap yang bukan milik entitas, sepanjang memenuhi syarat-syarat kapitalisasi aset.
- f) Konstruksi Dalam Pengerjaan (KDP).  
mencakup Aset Tetap yang sedang dalam proses pembangunan dan pada tanggal pelaporan keuangan belum selesai seluruhnya. Konstruksi Dalam Pengerjaan mencakup tanah, peralatan dan mesin, gedung dan bangunan, jalan, irigasi dan jaringan, dan aset tetap lainnya, yang proses perolehannya dan/atau pembangunannya belum selesai dan membutuhkan suatu periode waktu tertentu setelah tanggal pelaporan keuangan.
- 2) Pengakuan  
Aset tetap diakui pada saat manfaat ekonomi masa depan dapat diperoleh dan nilainya dapat diukur dengan handal. Pengakuan aset tetap sangat andal bila aset tetap telah diterima atau diserahkan hak kepemilikannya dan atau pada saat penguasaannya berpindah.  
Apabila perolehan aset tetap belum didukung dengan bukti secara hukum dikarenakan masih adanya suatu proses administrasi yang diharuskan, seperti pembelian tanah yang masih harus diselesaikan proses jual beli (akta) dan sertifikat kepemilikannya di instansi berwenang, maka aset tetap tersebut harus diakui pada saat terdapat bukti bahwa penguasaan atas aset tetap tersebut telah berpindah, misalnya telah terjadi pembayaran dan penguasaan atas sertifikat tanah atas nama pemilik sebelumnya.  
Aset Tetap diakui pada saat manfaat ekonomi masa depan dapat diperoleh dan nilainya dapat diukur dengan andal. Pengakuan Aset Tetap akan sangat andal bila Aset Tetap telah diterima atau diserahkan hak kepemilikannya dan/atau pada saat penguasaannya berpindah. Kriteria untuk dapat diakui sebagai Aset Tetap adalah:
- a) Berwujud;  
b) Mempunyai masa manfaat lebih dari 12 (dua belas) bulan;  
c) Biaya perolehan aset dapat diukur secara andal;  
d) Tidak dimaksudkan untuk dijual dalam operasi normal entitas; dan  
e) Diperoleh atau dibangun dengan maksud untuk digunakan.
- Aset Tetap yang diperoleh dari hibah/donasi diakui pada saat Aset Tetap tersebut diterima dan/atau hak kepemilikannya berpindah.  
Aset Tetap yang diperoleh dari sitaan/rampasan diakui pada saat terdapat keputusan instansi yang berwenang yang memiliki kekuatan hukum tetap.  
Pengakuan atas Aset Tetap berdasarkan jenis transaksinya, antara lain perolehan, pengembangan, pengurangan serta penghentian dan pelepasan. Penjelasan masing - masing transaksi dimaksud adalah sebagai berikut :
- a) Perolehan adalah suatu transaksi perolehan aset tetap sampai dengan aset tersebut dalam kondisi siap digunakan.  
b) Pengembangan adalah suatu transaksi peningkatan nilai Aset Tetap yang berakibat pada peningkatan masa manfaat, peningkatan efisiensi, peningkatan kapasitas, mutu produksi dan kinerja dan/atau penurunan biaya pengoperasian.  
c) Pengurangan adalah suatu transaksi penurunan nilai Aset Tetap dikarenakan berkurangnya volume/nilai Aset Tetap tersebut atau dikarenakan penyusutan.  
d) Penghentian dan pelepasan adalah suatu transaksi penghentian dari penggunaan aktif atau penghentian permanen suatu aset tetap.





Kepemilikan atas tanah ditunjukkan dengan adanya bukti bahwa telah terjadi perpindahan hak kepemilikan dan/atau penguasaan secara hukum seperti sertifikat tanah. Dalam hal terdapat Tanah belum disertifikatkan atas nama pemerintah dan/atau dikuasai atau digunakan oleh pihak lain, maka :

- a) Dalam hal tanah belum ada bukti kepemilikan yang sah, namun dikuasai dan/atau digunakan oleh pemerintah daerah, maka tanah tersebut tetap harus dicatat dan disajikan sebagai aset tetap tanah pada neraca pemerintah daerah, serta diungkapkan secara memadai dalam Catatan atas Laporan Keuangan.
- b) Dalam hal tanah dimiliki oleh pemerintah daerah, namun dikuasai dan/atau digunakan oleh pihak lain, maka tanah tersebut tetap harus dicatat dan disajikan sebagai aset tetap tanah pada neraca pemerintah daerah, serta diungkapkan secara memadai dalam Catatan atas Laporan Keuangan, bahwa tanah tersebut dikuasai atau digunakan oleh pihak lain.
- c) Dalam hal tanah dimiliki oleh suatu SKPD, namun dikuasai dan/atau digunakan oleh SKPD yang lain, maka tanah tersebut dicatat dan disajikan pada neraca SKPD yang mempunyai bukti kepemilikan, serta diungkapkan secara memadai dalam Catatan atas Laporan Keuangan. SKPD yang menguasai dan/atau menggunakan tanah cukup mengungkapkan tanah tersebut secara memadai dalam Catatan atas Laporan Keuangan.
- d) Perlakuan tanah yang masih dalam sengketa atau proses pengadilan:
  - (1) Dalam hal belum ada bukti kepemilikan tanah yang sah, tanah tersebut dikuasai dan/atau digunakan oleh pemerintah daerah, maka tanah tersebut tetap harus dicatat dan disajikan sebagai aset tetap tanah pada neraca pemerintah daerah, serta diungkapkan secara memadai dalam Catatan atas Laporan Keuangan.
  - (2) Dalam hal pemerintah daerah belum mempunyai bukti kepemilikan tanah yang sah, tanah tersebut dikuasai dan/atau digunakan oleh pihak lain, maka tanah tersebut dicatat dan disajikan sebagai aset tetap tanah pada neraca pemerintah daerah, serta diungkapkan secara memadai dalam Catatan atas Laporan Keuangan.
  - (3) Dalam hal bukti kepemilikan tanah ganda, namun tanah tersebut dikuasai dan/atau digunakan oleh pemerintah daerah, maka tanah tersebut tetap harus dicatat dan disajikan sebagai aset tetap tanah pada neraca pemerintah daerah, serta diungkapkan secara memadai dalam Catatan atas Laporan Keuangan.
  - (4) Dalam hal bukti kepemilikan tanah ganda, namun tanah tersebut dikuasai dan/atau digunakan oleh pihak lain, maka tanah tersebut tetap harus dicatat dan disajikan sebagai aset tetap tanah pada neraca pemerintah daerah, namun adanya sertifikat ganda harus diungkapkan secara memadai dalam Catatan atas Laporan Keuangan.

Pengakuan tanah di luar negeri sebagai Aset Tetap hanya dimungkinkan apabila perjanjian penguasaan dan hukum serta perundang-undangan yang berlaku di negara yang bersangkutan mengindikasikan adanya penguasaan yang bersifat permanen.

Konstruksi Dalam Pengerjaan (KDP) merupakan aset tetap yang masih dalam proses pembangunan/pengerjaan dan belum siap digunakan pada tanggal pelaporan. Aset Tetap harus diakui sebagai Konstruksi Dalam Pengerjaan jika aset tetap dimaksud masih dalam proses pembangunan/pengerjaan.

Suatu Konstruksi Dalam Pengerjaan diakui saat biaya perolehannya dapat diukur secara andal dan diperoleh keyakinan yang memadai bahwa belanja yang terjadi dikeluarkan atau transaksi yang terjadi untuk perolehan aset tetap tersebut tidak langsung mengakibatkan barang tersebut siap pakai untuk digunakan. Tidak termasuk saat pengakuan suatu Konstruksi Dalam Pengerjaan apabila belanja yang dikeluarkan atau transaksi yang tidak/belum menimbulkan hak/klaim penguasaan



atau kepemilikan bagi pemerintah atas perolehan suatu aset tetap di masa mendatang seperti uang muka pelaksanaan pekerjaan.

Konstruksi Dalam Pengerjaan dipindahkan ke Aset Tetap yang bersangkutan setelah pekerjaan pembangunan/pengerjaan/konstruksi tersebut dinyatakan selesai dan siap digunakan sesuai dengan tujuan perolehannya. Suatu aset dinyatakan selesai dan siap digunakan setelah adanya Berita Acara Serah Terima (BAST) pekerjaan dari pihak penyedia barang/jasa kepada satuan kerja. Dalam beberapa kasus, suatu KDP dapat saja dihentikan pembangunannya oleh karena ketidakterediaan dana, kondisi politik, ataupun kejadian-kejadian lainnya. Penghentian KDP dapat berupa penghentian sementara dan penghentian permanen. Apabila suatu KDP dihentikan pembangunannya untuk sementara waktu, maka KDP tersebut tetap dicantumkan ke dalam neraca dan kejadian ini diungkapkan secara memadai di dalam Catatan atas Laporan Keuangan. Namun, apabila pembangunan KDP diniatkan untuk dihentikan pembangunannya secara permanen karena diperkirakan tidak akan memberikan manfaat ekonomik di masa depan, ataupun oleh sebab lain yang dapat dipertanggungjawabkan, maka KDP tersebut harus dieliminasi dari neraca dan kejadian ini diungkapkan secara memadai dalam Catatan atas Laporan Keuangan.

3) Kriteria Kapitalisasi

Untuk aset tetap tertentu yaitu peralatan dan mesin dan gedung dan bangunan diterapkan batasan minimum kapitalisasi sebagai berikut:

- a) Untuk Peralatan dan mesin batasan nilai kapitalisasi adalah Rp1.000.000 (satu juta rupiah)
- b) Untuk gedung dan bangunan batasan nilai kapitalisasi adalah Rp10.000.000 (Sepuluh Juta Rupiah)

Barang yang memenuhi kriteria aset tetap berupa peralatan dan mesin dan gedung dan bangunan dengan nilai perunit dibawah batasan minimum nilai kapitalisasi diungkapkan dalam CALK sebagai barang extracomptable namun tetap dicatat sebagai barang inventaris. Jika suatu barang telah memenuhi kriteria aset tetap berupa peralatan dan mesin dan atau gedung dan bangunan dengan nilai sama atau diatas batasan minimum kapitalisasi maka barang tersebut dapat diklasifikasikan sebagai peralatan dan mesin dan gedung dan bangunan.

Khusus Aset Tetap yang tidak memiliki nilai satuan minimum kapitalisasi, berapa pun nilainya akan dikapitalisasi.

4) Pedoman Belanja Aset Tetap

Belanja modal digunakan untuk seluruh perolehan aset tetap. Perolehan aset tetap yang dibawah nilai kapitalisasi digunakan belanja barang. Berikut adalah skema perolehan aset tetap.

5) Pengukuran

Aset tetap dinilai dengan biaya perolehan. Apabila penilaian aset tetap dengan menggunakan biaya perolehan tidak memungkinkan maka nilai aset tetap didasarkan pada nilai wajar pada saat perolehan.

Dalam keadaan suatu aset yang dikonstruksi/dibangun sendiri, suatu pengukuran yang dapat diandalkan atas biaya dapat diperoleh dari transaksi pihak eksternal dengan entitas tersebut untuk perolehan bahan baku, tenaga kerja dan biaya lain yang digunakan dalam proses konstruksi. Biaya perolehan aset tetap yang dibangun dengan cara swakelola meliputi biaya langsung untuk tenaga kerja, bahan baku, dan biaya tidak langsung termasuk biaya perencanaan dan pengawasan,perlengkapan, tenaga listrik, sewa peralatan, dan semua biaya lainnya yang terjadi berkenaan dengan pembangunan aset tetap tersebut.

Bila aset tetap diperoleh dengan tanpa nilai, biaya aset tersebut adalah sebesar nilai wajar pada saat aset tersebut diperoleh.

Pengukuran aset tetap harus memperhatikan kebijakan tentang ketentuan nilai satuan minimum kapitalisasi aset tetap. Jika nilai perolehan aset tetap di bawah nilai satuan



minimum kapitalisasi maka atas aset tetap tersebut tidak dapat diakui dan disajikan sebagai aset tetap.

a) Komponen Biaya

Biaya perolehan suatu aset tetap terdiri dari harga belinya atau konstruksinya, termasuk bea impor dan setiap biaya yang dapat diatribusikan secara langsung dalam membawa aset tersebut ke kondisi yang membuat aset tersebut dapat bekerja untuk penggunaan yang dimaksudkan.

Contoh biaya yang secara langsung dapat dihubungkan/diatribusikan dengan aset, antara lain:

- (1) Biaya persiapan tempat;
- (2) Biaya pengiriman awal (*initial delivery*) dan biaya simpan dan bongkar muat (*handling cost*);
- (3) Biaya pemasangan (*installation cost*);
- (4) Biaya profesional seperti arsitek dan insinyur;
- (5) Biaya konstruksi;
- (6) Biaya pengujian aset untuk menguji apakah aset telah berfungsi dengan benar (*testing cost*). Contoh: biaya pengujian aset pada proses pembuatan/karoseri mobil pada suatu SKPD.

Biaya administrasi dan biaya umum lainnya bukan merupakan suatu komponen biaya aset tetap sepanjang biaya tersebut tidak dapat diatribusikan secara langsung pada biaya perolehan aset atau membawa aset ke kondisi kerjanya. Demikian pula biaya permulaan (*start-up cost*) dan pra-produksi serupa tidak merupakan bagian biaya suatu aset kecuali biaya tersebut perlu untuk membawa aset ke kondisi kerjanya. Setiap potongan pembelian dan rabat dikurangkan dari harga pembelian.

Biaya perolehan Aset Tetap yang dibangun dengan cara swakelola meliputi:

- (1) Biaya langsung untuk tenaga kerja dan bahan baku;
- (2) Biaya tidak langsung termasuk biaya perencanaan dan pengawasan, perlengkapan, tenaga listrik, sewa peralatan; dan
- (3) Semua biaya lainnya yang terjadi berkenaan dengan pembangunan/perolehan Aset Tetap tersebut.

b) Konstruksi Dalam Pengerjaan

Jika penyelesaian pengerjaan suatu aset tetap melebihi dan atau melewati satu periode tahun anggaran, maka aset tetap yang belum selesai tersebut digolongkan dan dilaporkan sebagai konstruksi dalam pengerjaan sampai dengan aset tersebut selesai dan siap dipakai.

c) Perolehan Secara Gabungan

Biaya perolehan dari masing-masing aset tetap yang diperoleh secara gabungan ditentukan dengan mengalokasikan harga gabungan tersebut berdasarkan perbandingan nilai wajar masing-masing aset yang bersangkutan.

d) Pertukaran Aset

Suatu aset tetap dapat diperoleh melalui pertukaran atau pertukaran sebagian aset tetap yang tidak serupa atau aset lainnya. Biaya dari pos semacam itu diukur berdasarkan nilai wajar aset yang diperolehnya itu nilai ekuivalen atas nilai tercatat aset yang dilepas setelah disesuaikan dengan jumlah setiap kas atau setara kas dan kewajiban lain yang ditransfer/diserahkan.

Suatu aset tetap dapat diperoleh melalui pertukaran atas suatu aset yang serupa yang memiliki manfaat yang serupa dan memiliki nilai wajar yang serupa. Suatu aset tetap juga dapat dilepas dalam pertukaran dengan kepemilikan aset yang serupa. Dalam keadaan tersebut tidak ada keuntungan dan kerugian yang diakui dalam transaksi ini. Biaya aset yang baru diperoleh dicatat sebesar nilai tercatat (*carrying amount*) atas aset yang dilepas.





e) Aset Donasi

Aset tetap yang diperoleh dari sumbangan (donasi) harus dicatat sebesar nilai wajar pada saat perolehan. Perolehan aset tetap dari donasi diakui sebagai pendapatan operasional.

f) Pengeluaran Setelah Perolehan

Pengeluaran setelah perolehan awal suatu aset tetap yang memperpanjang masa manfaat atau yang kemungkinan besar memberi manfaat ekonomi di masa yang akan datang dalam bentuk kapasitas, mutu produksi, atau peningkatan standar kinerja, harus ditambahkan pada nilai tercatat aset yang bersangkutan. Menambah manfaat ekonomi atas aset tetap yang dipelihara yang dapat berupa:

- (1) bertambah ekonomis/efisien, dan/atau
- (2) bertambah umur ekonomis, dan/atau
- (3) bertambah volume, dan/atau
- (4) bertambah kapasitas/mutu produksi.

Kriteria seperti pada paragraf diatas dan/atau suatu batasan jumlah biaya (*capitalization thresholds*) tertentu digunakan dalam penentuan apakah suatu pengeluaran harus dikapitalisasi atau tidak. Berikut ini adalah batasan jumlah biaya untuk penentuan kapitalisasi:

- 1) Untuk Peralatan dan mesin batasan nilai kapitalisasi adalah Rp1.000.000,00 (Satu Juta Rupiah)
- 2) Untuk gedung dan bangunan batasan nilai kapitalisasi adalah Rp25.000.000,00 (Dua Puluh Lima Juta Rupiah)

g) Pengukuran berikutnya terhadap Pengakuan Awal

Aset tetap disajikan berdasarkan biaya perolehan aset tetap tersebut dikurangi akumulasi penyusutan. Apabila terjadi kondisi yang memungkinkan penilaian kembali, maka aset tetap akan disajikan dengan penyesuaian pada masing-masing akun aset tetap dan akun ekuitas.

Aset Tetap yang direklasifikasikan menjadi Aset Lainnya dalam neraca, misalnya berupa Aset Kemitraan Dengan Pihak Ketiga atau Aset *Idle*, maka disusutkan sebagaimana layaknya Aset Tetap.

Aset Tetap yang dinyatakan hilang berdasarkan dokumen sumber yang sah dan telah diusulkan kepada Pengelola Barang penghapusannya dan Aset Tetap dalam kondisi rusak berat dan/atau usang yang telah diusulkan kepada Pengelola Barang penghapusannya, tidak disusutkan. Dalam hal Aset Tetap yang dinyatakan hilang dan sebelumnya telah diusulkan penghapusannya kepada Pengelola Barang di kemudian hari ditemukan kembali, maka terhadap Aset Tetap tersebut direklasifikasikan dari Daftar Barang Hilang ke akun Aset Tetap dan disusutkan kembali sebagaimana layaknya Aset Tetap.

Aset Tetap yang dalam kondisi rusak berat dan/atau usang yang telah diusulkan penghapusannya kepada Pengelola Barang, direklasifikasi ke dalam Daftar Barang Rusak Berat dan tidak dicantumkan dalam Laporan Barang Kuasa Pengguna, Laporan Keuangan Satuan Kerja, Laporan Barang Pengguna, Laporan Keuangan SKPD, Laporan BMD dan LKPD serta diungkapkan dalam Catatan Ringkas Barang dan Catatan Atas Laporan Keuangan. Apabila Keputusan Penghapusan mengenai Aset Tetap yang rusak berat dan/atau usang telah diterbitkan oleh Pengguna Barang, maka aset tersebut dihapus dari Daftar Barang Rusak Berat.

Aset Tetap yang dinyatakan hilang berdasarkan dokumen sumber yang sah dan telah diusulkan kepada Pengelola Barang penghapusannya, direklasifikasi ke dalam Daftar Barang Hilang dan tidak dicantumkan dalam Laporan Barang Kuasa Pengguna, Laporan Keuangan Satuan Kerja, Laporan Barang Pengguna, Laporan Keuangan SKPD, Laporan BMD dan LKPD serta diungkapkan dalam Catatan Ringkas Barang dan Catatan Atas Laporan Keuangan, Apabila



Keputusan Penghapusan mengenai Aset Tetap yang hilang telah diterbitkan oleh Pengguna Barang, maka aset tersebut dihapus dari Daftar Barang Hilang.

Perubahan nilai Aset Tetap sebagai akibat penambahan atau pengurangan kualitas dan/atau nilai Aset Tetap, maka penambahan atau pengurangan tersebut diperhitungkan dalam nilai yang dapat disusutkan. Penambahan atau pengurangan kualitas dan/atau nilai Aset Tetap meliputi penambahan dan pengurangan yang memenuhi kriteria sebagaimana diatur dalam Standar Akuntansi Pemerintahan.

Dalam hal terjadi perubahan nilai Aset Tetap sebagai akibat koreksi nilai Aset Tetap yang disebabkan oleh kesalahan dalam pencantuman nilai yang diketahui di kemudian hari, maka penyusutan atas Aset Tetap tersebut perlu disesuaikan. Penyesuaian sebagaimana dimaksud meliputi penyesuaian atas nilai yang dapat disusutkan dan nilai akumulasi penyusutan. Penentuan nilai yang dapat disusutkan dilakukan untuk setiap unit Aset Tetap tanpa ada nilai residu. Nilai residu adalah nilai buku suatu Aset Tetap pada akhir masa manfaatnya. Nilai yang dapat disusutkan didasarkan pada nilai buku semesteran dan tahunan, kecuali untuk penyusutan pertama kali, didasarkan pada nilai buku akhir tahun pembukuan sebelum diberlakukannya penyusutan.

h) Penyusutan

Penyusutan adalah alokasi yang sistematis atas nilai suatu aset tetap yang dapat disusutkan (*depreciable assets*) selama masa manfaat aset yang bersangkutan. Nilai penyusutan untuk masing-masing periode diakui sebagai pengurang nilai tercatat aset tetap dalam neraca dan beban penyusutan dalam laporan operasional.

Metode penyusutan dipergunakan adalah Metode garis lurus (*straight line method*). Selain tanah, konstruksi dalam pengerjaan, hewan, tanaman dan koleksi perpustakaan, seluruh aset tetap disusutkan sesuai dengan sifat dan karakteristik aset tersebut. Aset Tetap Lainnya berupa hewan, tanaman, buku perpustakaan tidak dilakukan penyusutan secara periodik, melainkan diterapkan penghapusan pada saat Aset Tetap lainnya tersebut sudah tidak dapat digunakan atau mati.

i) Aset Bersejarah

Aset bersejarah harus disajikan dalam bentuk unit, misalnya jumlah unit koleksi yang dimiliki atau jumlah unit monumen, dalam Catatan atas Laporan Keuangan dengan tanpa nilai.

Biaya untuk perolehan, konstruksi, peningkatan, rekonstruksi harus dibebankan dalam laporan operasional sebagai beban tahun terjadinya pengeluaran tersebut. Beban tersebut termasuk seluruh beban yang berlangsung untuk menjadikan aset bersejarah tersebut dalam kondisi dan lokasi yang ada pada periode berjalan.

j) Penghentian dan Pelepasan

Suatu aset tetap dieliminasi dari neraca ketika dilepaskan atau bila aset secara permanen dihentikan penggunaannya dan tidak ada manfaat ekonomi masa yang akan datang. Aset tetap yang secara permanen dihentikan atau dilepas harus dieliminasi dari Neraca dan diungkapkan dalam Catatan atas Laporan Keuangan. Suatu Aset Tetap dieliminasi dari neraca ketika dilepaskan atau bila aset tetap secara permanen dihentikan penggunaannya dan tidak ada manfaat ekonomi masa yang akan datang. Aset Tetap yang secara permanen dihentikan atau dilepas harus dieliminasi dari Neraca dan diungkapkan dalam Catatan atas Laporan Keuangan. Aset Tetap yang dihentikan dari penggunaan aktif pemerintah tidak memenuhi definisi Aset Tetap dan harus dipindahkan ke pos aset lainnya sesuai dengan nilai tercatatnya.

Dalam hal penghentian Aset Tetap merupakan akibat dari pemindahtanganan dengan cara dijual atau dipertukarkan sehingga pada saat terjadinya transaksi belum seluruh nilai buku Aset Tetap yang bersangkutan habis disusutkan, maka selisih antara harga jual atau harga pertukarannya dengan nilai buku Aset Tetap



terkait diperlakukan sebagai surplus/defisit dari kegiatan non operasional pada Laporan Operasional. Penerimaan kas akibat penjualan dibukukan sebagai pendapatan-LRA pada Laporan Realisasi Anggaran. Disamping itu, transaksi ini juga disajikan sebagai arus kas masuk/keluar dari aktifitas investasi pada Laporan Arus Kas.

Aset tetap yang dihentikan dari penggunaan aktif pemerintah daerah tidak memenuhi definisi aset tetap dan harus dipindahkan ke pos aset lainnya sesuai dengan nilai tercatatnya.

**i. Kebijakan Akuntansi Konstruksi Dalam Pengerjaan**

**1) Klasifikasi**

Konstruksi Dalam Pengerjaan mencakup peralatan dan mesin, gedung dan bangunan, jalan, irigasi dan jaringan, serta aset tetap lainnya yang proses perolehannya dan/atau pembangunannya membutuhkan suatu periode waktu tertentu dan belum selesai pada saat akhir tahun anggaran.

Perolehan melalui kontrak konstruksi pada umumnya memerlukan suatu periode waktu tertentu. Periode waktu perolehan tersebut biasanya kurang atau lebih dari satu periode akuntansi.

Perolehan aset dapat dilakukan dengan membangun sendiri (swakelola) atau melalui pihak ketiga dengan kontrak konstruksi.

**2) Pengakuan**

Suatu aset berwujud harus diakui sebagai Konstruksi Dalam Pengerjaan jika:

- a) Besar kemungkinan bahwa manfaat ekonomi masa yang akan datang berkaitan dengan aset tersebut akan diperoleh;
- b) Biaya perolehan tersebut dapat diukur secara andal; dan
- c) Aset tersebut masih dalam proses pengerjaan.

Konstruksi Dalam Pengerjaan biasanya merupakan aset yang dimaksudkan digunakan untuk operasional pemerintah atau dimanfaatkan oleh masyarakat dalam jangka panjang dan oleh karenanya diklasifikasikan dalam aset tetap.

Konstruksi Dalam Pengerjaan dipindahkan ke pos aset tetap yang bersangkutan jika memenuhi kriteria sebagai berikut:

- a) Konstruksi secara substansi telah selesai dikerjakan; dan
- b) Dapat memberikan manfaat/jasa sesuai dengan tujuan perolehan;

Suatu Konstruksi Dalam Pengerjaan dipindahkan ke aset tetap yang bersangkutan (peralatan dan mesin; gedung dan bangunan; jalan, irigasi, dan jaringan; aset tetap lainnya) setelah pekerjaan konstruksi tersebut dinyatakan selesai dan siap digunakan sesuai dengan tujuan perolehannya.

**3) Pengukuran**

Nilai konstruksi yang dikerjakan secara swakelola meliputi:

- a) Biaya yang berhubungan langsung dengan kegiatan konstruksi;
- b) Biaya yang dapat diatribusikan pada kegiatan pada umumnya dan dapat dialokasikan ke konstruksi tersebut; dan
- c) Biaya lain yang secara khusus dibebankan sehubungan konstruksi yang bersangkutan.

Biaya-biaya yang berhubungan langsung dengan suatu kegiatan konstruksi antara lain meliputi:

- a) Biaya pekerja lapangan termasuk penyelia;
- b) Biaya bahan yang digunakan dalam konstruksi;
- c) Biaya pemindahan sarana, peralatan, dan bahan-bahan dari dan ke lokasi pelaksanaan konstruksi;
- d) Biaya penyewaan sarana dan peralatan;
- e) Biaya rancangan dan bantuan teknis yang secara langsung berhubungan dengan konstruksi.



Biaya-biaya yang dapat diatribusikan ke kegiatan konstruksi pada umumnya dan dapat dialokasikan ke konstruksi tertentu meliputi:

- a) Asuransi;
- b) Biaya rancangan dan bantuan teknis yang tidak secara langsung berhubungan dengan konstruksi tertentu;
- c) Biaya-biaya lain yang dapat diidentifikasi untuk kegiatan konstruksi yang bersangkutan seperti biaya inspeksi.

Biaya semacam itu dialokasikan dengan menggunakan metode yang sistematis dan rasional dan diterapkan secara konsisten pada semua biaya yang mempunyai karakteristik yang sama. Metode alokasi biaya yang digunakan adalah metode rata-rata tertimbang atas dasar proporsi biaya langsung.

Nilai konstruksi yang dikerjakan oleh kontraktor melalui kontrak konstruksi meliputi :

- a) termin yang telah dibayarkan kepada kontraktor sehubungan dengan tingkat penyelesaian pekerjaan;
- b) kewajiban yang masih harus dibayar kepada kontraktor berhubungan dengan pekerjaan yang telah diterima tetapi belum dibayar pada tanggal pelaporan;
- c) pembayaran klaim kepada kontraktor atau pihak ketiga sehubungan dengan pelaksanaan kontrak konstruksi.

Kontraktor meliputi kontraktor utama dan kontraktor lainnya. Pembayaran atas kontrak konstruksi pada umumnya dilakukan secara bertahap (termin) berdasarkan tingkat penyelesaian yang ditetapkan dalam kontrak konstruksi. Setiap pembayaran yang dilakukan dicatat sebagai penambah nilai Konstruksi Dalam Pengerjaan.

Jika konstruksi dibiayai dari pinjaman maka biaya pinjaman yang timbul selama masa konstruksi dikapitalisasi dan menambah biaya konstruksi, sepanjang biaya tersebut dapat diidentifikasi dan ditetapkan secara andal.

Biaya pinjaman mencakup biaya bunga dan biaya lainnya yang timbul sehubungan dengan pinjaman yang digunakan untuk membiayai konstruksi.

Jumlah biaya pinjaman yang dikapitalisasi tidak boleh melebihi jumlah biaya bunga yang dibayar dan yang masih harus dibayar pada periode yang bersangkutan.

Apabila pinjaman digunakan untuk membiayai beberapa jenis aset yang diperoleh dalam suatu periode tertentu, biaya pinjaman periode yang bersangkutan dialokasikan ke masing-masing konstruksi dengan metode rata-rata tertimbang atas total pengeluaran biaya konstruksi.

Apabila kegiatan pembangunan konstruksi dihentikan sementara tidak disebabkan oleh hal-hal yang bersifat force majeure maka biaya pinjaman yang dibayarkan selama masa pemberhentian sementara pembangunan konstruksi dikapitalisasi.

Pemberhentian sementara pekerjaan kontrak konstruksi dapat terjadi karena beberapa hal seperti kondisi force majeure atau adanya campur tangan dari pemberi kerja atau pihak yang berwenang karena berbagai hal. Jika pemberhentian tersebut dikarenakan adanya campur tangan dari pemberi kerja atau pihak yang berwenang, biaya pinjaman selama pemberhentian sementara dikapitalisasi. Sebaliknya jika pemberhentian sementara karena kondisi force majeure, biaya pinjaman tidak dikapitalisasi tetapi dicatat sebagai biaya bunga pada periode yang bersangkutan.

Kontrak konstruksi yang mencakup beberapa jenis pekerjaan yang penyelesaiannya jatuh pada waktu yang berbeda-beda, maka jenis pekerjaan yang sudah selesai tidak diperhitungkan biaya pinjaman.

Biaya pinjaman hanya dikapitalisasi untuk jenis pekerjaan yang masih dalam proses pengerjaan.

Suatu kontrak konstruksi dapat mencakup beberapa jenis aset yang masing-masing dapat diidentifikasi. Jika jenis-jenis pekerjaan tersebut diselesaikan pada titik waktu yang berlainan maka biaya pinjaman yang dikapitalisasi hanya biaya pinjaman untuk bagian kontrak konstruksi atau jenis pekerjaan yang belum selesai. Bagian pekerjaan yang telah diselesaikan tidak diperhitungkan lagi sebagai biaya pinjaman.



- 4) Penyajian  
Konstruksi Dalam Pengerjaan disajikan sebagai bagian dari aset tetap. Berikut adalah contoh penyajian Konstruksi Dalam Pengerjaan dalam Neraca Pemerintah Daerah.
- 5) Pengungkapan  
Suatu entitas harus mengungkapkan informasi mengenai Konstruksi Dalam Pengerjaan pada akhir periode akuntansi:
  - a) Rincian kontrak konstruksi dalam pengerjaan berikut tingkat penyelesaian dan jangka waktu penyelesaiannya;
  - b) Nilai kontrak konstruksi dan sumber pendanaannya;
  - c) Jumlah biaya yang telah dikeluarkan dan yang masih harus dibayar;
  - d) Uang muka kerja yang diberikan;
  - e) Retensi.

**j. Kebijakan Akuntansi Dana Cadangan**

- 1) Pengakuan  
Pembentukan dana cadangan ini akan dianggarkan dalam pengeluaran pembiayaan, sedangkan pencairannya akan dianggarkan pada penerimaan pembiayaan. Untuk penggunaannya dianggarkan dalam program kegiatan yang sudah tercantum di dalam peraturan daerah.  
Dana cadangan diakui saat terjadi pemindahan dana dari Rekening Kas Daerah ke Rekening dana cadangan. Proses pemindahan ini harus melalui proses penatausahaan yang menggunakan mekanisme LS.
- 2) Pengukuran
  - a) Pembentukan Dana Cadangan  
Pembentukan dana cadangan diakui ketika PPKD telah menyetujui SP2D-LS terkait pembentukan dana cadangan diukur sebesar nilai nominal.
  - b) Hasil Pengelolaan Dana Cadangan  
Penerimaan hasil atas pengelolaan dana cadangan misalnya berupa jasa giro/bunga diperlakukan sebagai penambah dana cadangan atau dikapitalisasi ke dana cadangan. Hasil pengelolaan tersebut dicatat sebagai Pendapatan-LRA dalam pos Lain-lain Pendapatan Asli Daerah yang Sah-Jasa Giro/Bunga dana cadangan. Hasil pengelolaan hasil dana cadangan diukur sebesar nilai nominal.
  - c) Pencairan Dana Cadangan  
Apabila dana cadangan telah memenuhi pagu anggaran maka BUD akan membuat surat perintah pemindahan buku dari Rekening dana cadangan ke Rekening Kas Umum Daerah untuk pencairan dana cadangan. Pencairan dana cadangan diukur sebesar nilai nominal.

**k. Kebijakan Akuntansi Aset Lainnya**

- 1) Pengakuan  
Setiap kelompok aset lainnya memiliki karakteristik pengakuan dan pengukuran yang khas, yaitu sebagai berikut :
  - a) Tagihan Jangka Panjang  
Tagihan jangka panjang terdiri atas tagihan penjualan angsuran, tuntutan ganti kerugian daerah dan tagihan jangka panjang lainnya.
    - (1) Tagihan Penjualan Angsuran  
Tagihan penjualan angsuran menggambarkan jumlah yang dapat diterima dari penjualan aset pemerintah daerah secara angsuran kepada pegawai/kepala daerah pemerintah daerah. Contoh tagihan penjualan angsuran antara lain adalah penjualan kendaraan perorangan dinas kepada kepala daerah dan penjualan rumah golongan III.
    - (2) Tagihan Tuntutan Kerugian Daerah





Menurut Undang-Undang Nomor 15 Tahun 2006 tentang BPK, ganti kerugian adalah sejumlah uang atau barang yang dapat dinilai dengan uang yang harus dikembalikan kepada negara/daerah oleh seseorang atau badan yang telah melakukan perbuatan melawan hukum baik sengaja maupun lalai.

Tuntutan Ganti Rugi ini diakui ketika putusan tentang kasus TGR terbit yaitu berupa Surat Keputusan Pembebanan Penggantian Kerugian (SKP2K).

(3) Tagihan Jangka Panjang Kepada Entitas Lain

Tagihan jangka panjang kepada entitas lain muncul sebagai akibat pemberian pinjaman Pemerintah Kabupaten Barito Selatan kepada Entitas lain seperti pemerintah pusat, pemda lainnya badan usaha dan entitas lainnya. Tagihan ini diakui pada saat diterbitkannya perda tentang pemberian pinjaman daerah yang dilengkapi dengan naskah pinjaman dengan debitur.

b) Kemitraan dengan Pihak Ketiga

Untuk mengoptimalkan pemanfaatan barang milik daerah yang dimilikinya, pemerintah daerah diperkenankan melakukan kemitraan dengan pihak lain dengan prinsip saling menguntungkan sesuai peraturan perundang-undangan. Kemitraan ini dapat berupa:

(1) Kemitraan dengan Pihak Ketiga - Sewa

Kemitraan dengan pihak ketiga berupa sewa diakui pada saat terjadi perjanjian kerjasama/kemitraan, yaitu dengan perubahan klasifikasi aset dari aset tetap menjadi aset lainnya kerjasama/kemitraan-sewa.

(2) Kerja Sama Pemanfaatan (KSP)

Permendagri Nomor 17 tahun 2007 tentang Pedoman Teknis Pengelolaan Barang Milik Daerah menyebutkan bahwa kerjasama pemanfaatan adalah pendayagunaan Barang Milik Daerah oleh pihak lain dalam jangka waktu tertentu dalam rangka peningkatan penerimaan daerah dan sumber pembiayaan lainnya. Kerja Sama Pemanfaatan (KSP) diakui pada saat terjadi perjanjian kerjasama/kemitraan, yaitu dengan perubahan klasifikasi aset dari aset tetap menjadi aset lainnya kerjasama-pemanfaatan (KSP).

(3) Bangun Guna Serah – BGS (*Build, Operate, Transfer* – BOT)

Bangun Guna Serah (BGS) adalah suatu bentuk kerjasama berupa pemanfaatan aset pemerintah daerah oleh pihak ketiga/investor, dengan cara pihak ketiga/investor tersebut mendirikan bangunan dan/atau sarana lain berikut fasilitasnya serta mendayagunakannya dalam jangka waktu tertentu, kemudian menyerahkan kembali bangunan dan atau sarana lain berikut fasilitasnya kepada pemerintah daerah setelah berakhirnya jangka waktu yang disepakati (masa konsesi). Dalam perjanjian ini pencatatannya dilakukan terpisah oleh masing-masing pihak.

BGS dicatat sebesar nilai aset yang diserahkan oleh pemerintah daerah kepada pihak ketiga/investor untuk membangun aset BGS tersebut. Aset yang berada dalam BGS ini disajikan terpisah dari Aset Tetap.

(4) Bangun Serah Guna– BSG (*Build, Transfer, Operate* – BTO)

Bangun Serah Guna (BSG) adalah pemanfaatan aset pemerintah daerah oleh pihak ketiga/investor, dengan cara pihak ketiga/investor tersebut mendirikan bangunan dan/atau sarana lain berikut fasilitasnya kemudian menyerahkan aset yang dibangun tersebut kepada pemerintah daerah untuk dikelola sesuai dengan tujuan pembangunan aset tersebut.

BSG diakui pada saat pengadaan/pembangunan gedung dan/atau sarana berikut fasilitasnya selesai dan siap digunakan untuk digunakan/dioperasikan. Penyerahan aset oleh pihak ketiga/ investor kepada pemerintah daerah disertai dengan kewajiban pemerintah daerah untuk



melakukan pembayaran kepada pihak ketiga/investor. Pembayaran oleh pemerintah daerah ini dapat juga dilakukan secara bagi hasil.

c) Aset Tidak Berwujud (ATB)

Aset Tidak Berwujud (ATB) adalah aset non-moneter yang tidak mempunyai wujud fisik, dan merupakan salah satu jenis aset yang dimiliki oleh pemerintah daerah. Aset ini sering dihubungkan dengan hasil kegiatan entitas dalam menjalankan tugas dan fungsi penelitian dan pengembangan serta sebagian diperoleh dari proses pengadaan dari luar entitas. ATB harus memenuhi kriteria dapat diidentifikasi, dikendalikan oleh entitas, dan mempunyai potensi manfaat ekonomi masa depan.

Dapat identifikasi berarti :

- (1) Dapat dipisahkan, artinya aset ini memungkinkan untuk dipisahkan atau dibedakan secara jelas dari aset-aset yang lain pada suatu entitas.
- (2) Timbul dari kesepakatan yang mengikat, seperti hak kontraktual atau hak hukum lainnya, tanpa memperhatikan apakah hak tersebut dapat dipindahtangankan atau dipisahkan dari entitas atau dari hak dan kewajiban lainnya.

Dikendalikan oleh entitas berarti pengendalian merupakan syarat yang harus dipenuhi. Tanpa adanya kemampuan untuk mengendalikan aset maka sumber daya dimaksud tidak dapat diakui sebagai aset suatu entitas. Suatu entitas disebut "mengendalikan aset" jika entitas memiliki kemampuan untuk memperoleh manfaat ekonomi masa depan yang timbul dari aset tersebut dan dapat membatasi akses pihak lain dalam memperoleh manfaat ekonomi dari aset tersebut.

Manfaat ekonomi masa depan berarti diharapkan dapat menghasilkan aliran masuk atas kas, setara kas, barang, atau jasa ke pemerintah.

Apabila kriteria diatas telah dipenuhi, sesuatu diakui sebagai aset tak berwujud jika dan hanya jika :

- (1) Kemungkinan besar diperkirakan manfaat ekonomi di masa datang yang diharapkan atau jasa potensial yang diakibatkan dari ATB tersebut akan mengalir kepada entitas pemerintah daerah atau dinikmati oleh entitas; dan
- (2) Biaya perolehan atau nilai wajarnya dapat diukur dengan andal.

Aset tak berwujud terdiri atas :

(1) Goodwill

Goodwill adalah kelebihan nilai yang diakui oleh pemerintah daerah akibat adanya pembelian kepentingan/saham di atas nilai buku. Goodwill dihitung berdasarkan selisih antara nilai entitas berdasarkan pengakuan dari suatu transaksi peralihan/penjualan kepentingan/saham dengan nilai buku kekayaan bersih perusahaan.

(2) Hak Paten atau Hak Cipta

Hak-hak ini pada dasarnya diperoleh karena adanya kepemilikan kekayaan intelektual atau atas suatu pengetahuan teknis atau suatu karya yang dapat menghasilkan manfaat bagi pemerintah daerah. Selain itu dengan adanya hak ini dapat mengendalikan pemanfaatan aset tersebut dan membatasi pihak lain yang tidak berhak untuk memanfaatkannya.

(3) Royalti

Nilai manfaat ekonomi yang akan/dapat diterima atas kepemilikan hak cipta/hak paten/hak lainnya pada saat hak dimaksud akan dimanfaatkan oleh orang, instansi atau perusahaan lain.

(4) Aset Tak Berwujud Lainnya

Aset tak berwujud lainnya merupakan jenis aset tak berwujud yang tidak dapat dikelompokkan ke dalam jenis aset tak berwujud yang ada.

(a) *Software*



*Software* komputer yang masuk dalam kategori aset tak berwujud adalah *software* yang bukan merupakan bagian tak terpisahkan dari hardware komputer tertentu. Jadi *software* ini adalah yang dapat digunakan di komputer lain. *Software* yang diakui sebagai ATB memiliki karakteristik berupa adanya hak istimewa/eksklusif atas *software* berkenaan.

- (b) Hasil kajian/penelitian yang memberikan manfaat jangka panjang  
Hasil kajian/pengembangan yang memberikan manfaat jangka panjang adalah suatu kajian atau pengembangan yang memberikan manfaat ekonomis dan/atau social dimasa yang akan datang yang dapat diidentifikasi sebagai aset.
- (c) Aset Tak Berwujud Lainnya  
Aset tak berwujud lainnya merupakan jenis aset tak berwujud yang tidak dapat dikelompokkan ke dalam jenis aset tak berwujud yang ada.
- (d) Aset Tak Berwujud dalam Pengerjaan  
Terdapat kemungkinan pengembangan suatu aset tak berwujud yang diperoleh secara internal yang jangka waktu penyelesaiannya melebihi satu tahun anggaran atau pelaksanaan pengembangannya melewati tanggal pelaporan. Dalam hal terjadi seperti ini, maka atas pengeluaran yang telah terjadi dalam rangka pengembangan tersebut sampai dengan tanggal pelaporan harus diakui sebagai aset tak berwujud dalam Pengerjaan (*intangible asset – work in progress*), dan setelah pekerjaan selesai kemudian akan direklasifikasi menjadi aset tak berwujud yang bersangkutan.

d) Aset Lain-Lain

Aset tetap yang dimaksudkan untuk dihentikan dari penggunaan aktif pemerintah direklasifikasi ke dalam aset lain-lain. Hal ini dapat disebabkan karena rusak berat, usang, dan/atau aset tetap yang tidak digunakan karena sedang menunggu proses pemindahtanganan (proses penjualan, sewa beli, penghibahan, penyertaan modal). Aset lain-lain diakui pada saat dihentikan dari penggunaan aktif pemerintah dan direklasifikasikan ke dalam aset lain-lain.

Aset lain-lain juga dapat terdiri dari kas jaminan yaitu uang jaminan yang diserahkan oleh pihak lain kepada pemerintah daerah dalam rangka pelaksanaan suatu kegiatan tertentu. Walaupun berupa kas, sifat kas jaminan adalah terikat sehingga tidak termasuk dalam kategori likuid. Kas jaminan diakui pada saat uang jaminan tersebut diterima.

Kas yang dibatasi penggunaannya adalah kas yang peruntukannya khusus sehingga tidak dapat dipergunakan sewaktu-waktu. Kas ini diakui saat dibentuknya kas yang dibatasi penggunaannya.

2) Pengukuran

a) Tagihan Jangka Panjang

(1) Tagihan Penjualan Angsuran

Tagihan penjualan angsuran dinilai sebesar nilai nominal dari kontrak/berita acara penjualan aset yang bersangkutan.

(2) Tagihan Tuntutan Ganti Kerugian Daerah

Tuntutan ganti rugi dinilai sebesar nilai nominal dalam SKP2K dengan dokumen pendukung berupa Surat Keterangan Tanggungjawab Mutlak (SKTJM).

(3) Tagihan Jangka Panjang Kepada Entitas Lain

Tagihan ini dinilai sebesar nilai nominal dalam naskah/dokumen perjanjian pemberian pinjaman kepada entitas lain.





b) Kemitraan dengan Pihak Ketiga

(1) Sewa

Sewa dinilai sebesar nilai nominal dari kontrak/berita acara penjualan aset yang bersangkutan.

(2) Kerjasama Pemanfaatan (KSP)

Kerjasama pemanfaatan dinilai sebesar nilai bersih yang tercatat pada saat perjanjian atau nilai wajar pada saat perjanjian, dipilih yang paling objektif atau paling berdaya uji.

(3) Bangun Guna Serah – BGS (*Build, Operate, Transfer* – BOT)

BGS dicatat sebesar nilai buku aset tetap yang diserahkan oleh pemerintah daerah kepada pihak ketiga/investor untuk membangun aset BGS tersebut.

(4) Bangun Serah Guna – BSG (*Build, Transfer, Operate* – BTO)

BSG dicatat sebesar nilai perolehan aset tetap yang dibangun yaitu sebesar nilai aset tetap yang diserahkan pemerintah daerah ditambah dengan nilai perolehan aset yang dikeluarkan oleh pihak ketiga/investor untuk membangun aset tersebut.

c) Aset Tidak Berwujud

Aset tak berwujud diukur dengan harga perolehan, yaitu harga yang harus dibayar entitas pemerintah daerah untuk memperoleh suatu aset tak berwujud hingga siap untuk digunakan dan mempunyai manfaat ekonomi yang diharapkan dimasa datang atau jasa potensial yang melekat pada aset tersebut akan mengalir masuk ke dalam entitas pemerintah daerah tersebut.

Biaya untuk memperoleh aset tak berwujud dengan pembelian terdiri dari :

(1) Harga beli, termasuk biaya import dan pajak-pajak, setelah dikurangi dengan potongan harga dan rabat;

(2) Setiap biaya yang dapat diatribusikan secara langsung dalam membawa aset tersebut ke kondisi yang membuat aset tersebut dapat bekerja untuk penggunaan yang dimaksudkan.

Pengukuran aset tak berwujud yang diperoleh secara internal adalah:

(1) Aset Tak Berwujud dari kegiatan pengembangan yang memenuhi syarat pengakuan, diakui sebesar biaya perolehan yang meliputi biaya yang dikeluarkan sejak memenuhi kriteria pengakuan.

(2) Pengeluaran atas unsur tidak berwujud yang awalnya telah diakui oleh entitas sebagai beban tidak boleh diakui sebagai bagian dari harga perolehan aset tak berwujud di kemudian hari.

(3) Aset tak berwujud yang dihasilkan dari pengembangan software komputer, maka pengeluaran yang dapat dikapitalisasi adalah pengeluaran tahap pengembangan aplikasi.

Aset yang memenuhi definisi dan syarat pengakuan aset tak berwujud, namun biaya perolehannya tidak dapat ditelusuri dapat disajikan sebesar nilai wajar.

d) Aset Lain-lain

Salah satu yang termasuk dalam kategori dalam aset lain-lain adalah aset tetap yang dimaksudkan untuk dihentikan dari penggunaan aktif pemerintah daerah direklasifikasi ke dalam aset lain-lain menurut nilai tercatat/nilai bukunya.

Kas jaminan diukur sebesar nilai nominal kas yang dijaminkan kepada pemerintah daerah.

Kas yang dibatasi penggunaannya diukur sebesar nilai nominal kas yang batasi penggunaannya.



**I. Kebijakan Akuntansi Kewajiban**

**1) Klasifikasi**

Kewajiban dikategorisasikan berdasarkan waktu jatuh tempo penyelesaiannya, yaitu kewajiban jangka pendek dan kewajiban jangka panjang. Pos-pos kewajiban menurut PSAP Berbasis Akrua! Nomor 09 tentang Kewajiban antara lain:

**a) Kewajiban Jangka Pendek**

Kewajiban jangka pendek merupakan kewajiban yang diharapkan dibayar dalam waktu paling lama 12 bulan setelah tanggal pelaporan. Kewajiban jangka pendek antara lain utang kepada pegawai, utang bunga, utang jangka pendek kepada pihak ketiga, utang Perhitungan Pihak Ketiga (PFK), dan bagian lancar utang jangka panjang.

**b) Kewajiban Jangka Panjang**

Kewajiban jangka panjang adalah kewajiban yang diharapkan dibayar dalam waktu lebih dari 12 bulan setelah tanggal pelaporan. Selain itu, kewajiban yang akan dibayar dalam waktu 12 bulan dapat diklasifikasikan sebagai kewajiban jangka panjang jika:

- 1) jangka waktu aslinya adalah untuk periode lebih dari 12 bulan
- 2) entitas bermaksud untuk mendanai kembali (refinance) kewajiban tersebut atas dasar jangka panjang;
- 3) maksud tersebut didukung dengan adanya suatu perjanjian pendanaan kembali (refinancing), atau adanya penjadwalan kembali terhadap pembayaran, yang diselesaikan sebelum pelaporan keuangan disetujui.

**2) Pengakuan**

Kewajiban diakui pada saat kewajiban untuk mengeluarkan sumber daya ekonomi di masa depan timbul. Kewajiban tersebut dapat timbul dari :

**a) Transaksi dengan Pertukaran (*exchange transactions*)**

Dalam transaksi dengan pertukaran, kewajiban diakui ketika pemerintah daerah menerima barang atau jasa sebagai ganti janji untuk memberikan uang atau sumberdaya lain di masa depan, misal utang atas belanja ATK.

**b) Transaksi tanpa Pertukaran (*non-exchange transactions*)**

Dalam transaksi tanpa pertukaran, kewajiban diakui ketika pemerintah daerah berkewajiban memberikan uang atau sumber daya lain kepada pihak lain di masa depan secara cuma-cuma, misal hibah atau transfer pendapatan yang telah dianggarkan.

**c) Kejadian yang Berkaitan dengan Pemerintah (*government-related events*)**

Dalam kejadian yang berkaitan dengan pemerintah daerah, kewajiban diakui ketika pemerintah daerah berkewajiban mengeluarkan sejumlah sumber daya ekonomi sebagai akibat adanya interaksi pemerintah daerah dan lingkungannya, misal ganti rugi atas kerusakan pada kepemilikan pribadi yang disebabkan aktivitas pemerintah daerah.

**d) Kejadian yang Diakui Pemerintah (*government-acknowledge events*)**

Dalam kejadian yang diakui pemerintah daerah, kewajiban diakui ketika pemerintah daerah memutuskan untuk merespon suatu kejadian yang tidak ada kaitannya dengan kegiatan pemerintah yang kemudian menimbulkan konsekuensi keuangan bagi pemerintah, misal pemerintah daerah memutuskan untuk menanggulangi kerusakan akibat bencana alam di masa depan.

Secara umum dalam konteks pemerintahan, kewajiban jangka pendek dapat muncul antara lain karena:

- (1) penggunaan sumber pembiayaan berupa pinjaman yang bersifat jangka pendek dari masyarakat dan lembaga keuangan;
- (2) perikatan dengan pegawai yang bekerja pada pemerintah;
- (3) kewajiban kepada masyarakat luas dalam tempo kurang dari satu tahun yaitu kewajiban tunjangan, kompensasi, ganti rugi, kelebihan setoran pajak dari wajib pajak, atau kewajiban dengan pemberi jasa lainnya;



- (4) kewajiban kepada entitas lainnya sebagai konsekuensi alokasi/realokasi pendapatan atau anggaran;
- (5) kewajiban kepada lembaga internasional karena menjadi anggota yang harus memberikan iuran secara rutin dalam tempo kurang dari satu tahun.
- (6) Kewajiban kepada wajib bayar PENDAPATAN yang timbul karena Pemerintah telah menerima uang dari wajib bayar namun Pemerintah belum dapat menyelenggarakan jasa/pelayanan kepada wajib bayar sampai dengan tanggal pelaporan.
- (7) Apabila dibagi secara rinci, maka pengakuan utang untuk masing-masing komponen utang adalah sebagai berikut :

**Utang Perhitungan Fihak Ketiga (PFK)**

Utang PFK diakui pada saat dilakukan pemotongan oleh BUD atas pengeluaran dari kas daerah untuk pembayaran tertentu.

**Utang Bunga**

bagian dari kewajiban atas pokok utang berupa kewajiban bunga atau commitment fee yang telah terjadi dan belum dibayar, pada dasarnya berakumulasi seiring dengan berjalannya waktu.

**Bagian Lancar Utang Jangka Panjang**

Akun ini diakui pada saat melakukan reklasifikasi pinjaman jangka panjang yang akan jatuh tempo dalam waktu 12 (dua belas) bulan setelah tanggal neraca pada setiap akhir periode akuntansi, kecuali bagian lancar utang jangka panjang yang akan didanai kembali sebagaimana dimaksud dalam PSAP 09 paragraf 14. Termasuk dalam Bagian Lancar Utang Jangka Panjang adalah utang jangka panjang menurut PSAP 09 paragraf 17 yang persyaratan tertentunya telah dilanggar sehingga kewajiban tersebut menjadi kewajiban jangka pendek (payable on demand).

**Pendapatan Diterima Dimuka**

Pendapatan Diterima Dimuka diakui pada saat terdapat/timbul klaim pihak ketiga kepada pemerintah terkait kas yang telah diterima pemerintah dari pihak ketiga tetapi belum ada penyerahan barang/jasa dari pemerintah.

**Utang Belanja**

Dalam kondisi transaksi pembelian barang dilakukan secara FOB destination point (C&F), utang diakui pada saat barang yang dibeli sudah diterima tetapi belum dibayar. Dalam kondisi transaksi pembelian barang dilakukan secara FOB shipping point, utang diakui pada saat barang sudah diserahkan kepada perusahaan jasa pengangkutan (dalam perjalanan) tetapi sampai dengan tanggal pelaporan belum dibayar. Dalam transaksi pembelian jasa, utang diakui pada saat jasa/bagian jasa diserahkan sesuai perjanjian tetapi pada tanggal pelaporan belum dibayar. Dalam hal kontrak pembangunan fasilitas atau peralatan, utang diakui pada saat sebagian/seluruh fasilitas atau peralatan tersebut telah diselesaikan sebagaimana dituangkan dalam berita acara kemajuan pekerjaan/serah terima, tetapi sampai dengan tanggal pelaporan belum dibayar.

**Utang Jangka Pendek Lainnya**

Sepanjang kategori suatu transaksi yang menimbulkan kewajiban timbul dan atas kewajiban tersebut tidak dapat dikategorikan sebagaimana tersebut diatas, maka diakui sebagai utang jangka pendek lainnya.

**Secara umum dalam konteks pemerintahan, kewajiban jangka panjang dapat muncul antara lain karena :**

- a) penggunaan sumber pembiayaan berupa pinjaman yang bersifat jangka panjang baik yang berasal dari masyarakat, lembaga keuangan, entitas pemerintahan lain, maupun lembaga internasional;
- b) kewajiban dengan pemberi jasa yang penyelesaiannya melalui cicilan dengan jangka waktu lebih dari satu tahun;



**Utang Dalam Negeri**

Sepanjang tidak diatur secara khusus dalam perjanjian pinjaman, utang dalam negeri perbankan diakui pada saat dana diterima di Kas Daerah.

Utang Obligasi Daerah diakui pada saat kewajiban timbul yaitu pada saat terjadi transaksi penjualan. Sehubungan dengan transaksi penjualan utang obligasi, bunga atas utang obligasi diakui sejak saat penerbitan utang obligasi tersebut, atau sejak tanggal pembayaran bunga terakhir, sampai saat terjadinya transaksi.

Utang pembelian cicilan, baik yang mengandung bunga secara eksplisit maupun bunga secara tersamar, utang diakui ketika barang yang dibeli telah diserahkan kepada pembeli dan perjanjian utang secara legal telah mengikat para pihak, yaitu ketika perjanjian utang ditandatangani oleh pihak penjual yang sekaligus bertindak selaku kreditur dan pembeli yang juga menjadi debitur.

Utang transfer diakui bila Pemerintah Kabupaten Barito Selatan menerima kelebihan transfer dari entitas lainnya atau apabila Pemerintah Kabupaten Barito Selatan kurang menyalurkan transfer kepada entitas lainnya.

**Utang Jangka Panjang Lainnya**

Sepanjang kriteria kewajiban terpenuhi dan tidak dapat digolongkan dalam utang dalam negeri, maka diakui sebagai utang jangka panjang lainnya.

3) Pengukuran

Kewajiban pemerintah daerah dicatat sebesar nilai nominalnya. Apabila kewajiban tersebut dalam bentuk mata uang asing, maka dijabarkan dan dinyatakan dalam mata uang rupiah menggunakan kurs tengah bank sentral pada tanggal necara. Penggunaan nilai nominal dalam pengukuran kewajiban ini berbeda untuk masing-masing pos mengikuti karakteristiknya. Berikut ini akan dijabarkan mengenai pengukuran untuk masing-masing pos kewajiban.

Pengukuran kewajiban atau utang jangka pendek pemerintah daerah berbeda-beda berdasarkan jenisnya. Berikut ini akan dijabarkan bagaimana pengukuran kewajiban untuk masing-masing jenis kewajiban jangka pendek.

a) Pengukuran Utang kepada Pihak Ketiga/Utang Belanja

Utang Kepada Pihak Ketiga terjadi ketika pemerintah daerah menerima hak atas barang atau jasa, maka pada saat itu pemerintah daerah mengakui kewajiban atas jumlah yang belum dibayarkan untuk memperoleh barang atau jasa tersebut. Contoh: Bila kontraktor membangun fasilitas atau peralatan sesuai dengan spesifikasi yang ada pada kontrak perjanjian dengan pemerintah, jumlah yang dicatat harus berdasarkan realisasi fisik kemajuan pekerjaan sesuai dengan berita acara kemajuan pekerjaan.

b) Pengukuran Utang Transfer

Utang transfer adalah kewajiban suatu entitas pelaporan untuk melakukan pembayaran kepada entitas lain sebagai akibat ketentuan perundang-undangan. Utang transfer diakui dan dinilai sesuai dengan peraturan yang berlaku.

c) Pengukuran Utang Bunga

Utang bunga dicatat sebesar nilai bunga yang telah terjadi dan belum dibayar dan diakui pada setiap akhir periode pelaporan sebagai bagian dari kewajiban yang berkaitan.

d) Pengukuran Utang Perhitungan Pihak Ketiga (PFK)

Utang PFK dicatat sebesar saldo pungutan/potongan yang belum disetorkan kepada pihak lain di akhir periode.

e) Pengukuran Bagian Lancar Utang Jangka Panjang

Bagian lancar utang jangka panjang dicatat sejumlah yang akan jatuh tempo dalam waktu 12 bulan setelah tanggal pelaporan.

f) Pengukuran pendapatan diterima dimuka.

Nilai yang dicantumkan dalam neraca untuk akun ini adalah sebesar bagian barang/jasa yang belum diserahkan oleh pemerintah kepada pihak ketiga sampai dengan tanggal neraca.



- g) Pengukuran Kewajiban Lancar Lainnya  
Pengukuran kewajiban lancar lainnya disesuaikan dengan karakteristik masing-masing pos tersebut. Contoh: biaya yang masih harus dibayar pada saat laporan keuangan disusun. Contoh lainnya adalah penerimaan pembayaran di muka atas penyerahan barang atau jasa oleh pemerintah kepada pihak lain.  
Kewajiban atau utang jangka panjang pemerintah daerah juga diukur berdasarkan karakteristiknya. Terdapat dua karakteristik utang jangka panjang pemerintah daerah, yaitu :
- (1) Utang yang tidak diperjualbelikan  
Utang yang tidak diperjualbelikan memiliki nilai nominal sebesar pokok utang dan bunga sebagaimana yang tertera dalam kontrak perjanjian dan belum diselesaikan pada tanggal pelaporan, misal pinjaman dari World Bank.
  - (2) Utang yang diperjualbelikan  
Utang yang diperjualbelikan pada umumnya berbentuk sekuritas utang pemerintah. Sekuritas utang pemerintah dinilai sebesar nilai pari (*original face value*) dengan memperhitungkan diskonto atau premium yang belum diamortisasi. Jika sekuritas utang pemerintah dijual tanpa sebesar nilai pari, maka dinilai sebesar nilai parinya. Jika sekuritas utang pemerintah dijual dengan harga diskonto, maka nilainya akan bertambah selama periode penjualan hingga jatuh tempo. Sementara itu, jika sekuritas dijual dengan harga premium, maka nilainya akan berkurang selama periode penjualan hingga jatuh tempo.

**m. Kebijakan Akuntansi Koreksi Kesalahan**

- 1) Klasifikasi
  - a) Kesalahan tidak berulang  
Kesalahan tidak berulang merupakan kesalahan yang diharapkan tidak akan terjadi kembali. Kesalahan ini dikelompokkan kembali menjadi 2 (dua) jenis:
    - (1) Kesalahan tidak berulang yang terjadi pada periode berjalan;
    - (2) Kesalahan tidak berulang yang terjadi pada periode sebelumnya.
  - b) Kesalahan berulang  
Kesalahan berulang merupakan kesalahan yang disebabkan sifat alamiah (normal) dari jenis-jenis transaksi tertentu yang diperkirakan akan terjadi secara berulang. Misalnya penerimaan pajak dari wajib pajak yang memerlukan koreksi sehingga perlu dilakukan restitusi atau tambahan pembayaran dari wajib pajak.
- 2) Perlakuan
  - a) Kesalahan tidak berulang
    - (1) Kesalahan tidak berulang yang terjadi pada periode berjalan  
Kesalahan jenis ini, baik yang mempengaruhi posisi kas maupun yang tidak, dilakukan dengan pembetulan pada akun yang bersangkutan dalam periode berjalan. Baik pada akun pendapatan LRA, belanja, pendapatan LO, maupun beban. Contoh :  
pengembalian pendapatan hibah yang diterima pada tahun yang bersangkutan kepada pemerintah pusat karena terjadi kesalahan pengiriman oleh pemerintah pusat.
    - (2) Kesalahan tidak berulang yang terjadi pada periode sebelumnya  
Kesalahan jenis ini bisa terjadi pada saat yang berbeda, yakni yang terjadi dalam periode sebelumnya namun laporan keuangan periode tersebut belum diterbitkan dan yang terjadi dalam periode sebelumnya dan laporan keuangan periode tersebut sudah diterbitkan. Keduanya memiliki perlakuan yang berbeda.





(a) Koreksi - Laporan Keuangan Belum Diterbitkan

Apabila laporan keuangan belum diterbitkan, maka dilakukan dengan pembetulan pada akun yang bersangkutan.

(b) Koreksi - Laporan Keuangan Sudah Diterbitkan

Koreksi kesalahan atas beban yang tidak berulang, sehingga mengakibatkan pengurangan beban, yang terjadi pada periode-periode sebelumnya dan mempengaruhi posisi kas dan tidak mempengaruhi secara material posisi aset selain kas, apabila laporan keuangan periode tersebut sudah diterbitkan, dilakukan dengan pembetulan pada akun pendapatan lain-lain-LO. Dalam hal mengakibatkan penambahan beban dilakukan dengan pembetulan pada akun ekuitas.

Koreksi kesalahan atas penerimaan pendapatan-LRA yang tidak berulang yang terjadi pada periode-periode sebelumnya dan menambah maupun mengurangi posisi kas, apabila laporan keuangan periode tersebut sudah diterbitkan, dilakukan dengan pembetulan pada akun kas dan akun Saldo Anggaran Lebih.

Koreksi kesalahan atas penerimaan pendapatan-LO yang tidak berulang yang terjadi pada periode-periode sebelumnya dan menambah maupun mengurangi posisi kas, apabila laporan keuangan periode tersebut sudah diterbitkan, dilakukan dengan pembetulan pada akun kas dan akun ekuitas.

Koreksi kesalahan atas penerimaan pendapatan-LRA yang tidak berulang yang terjadi pada periode-periode sebelumnya dan menambah maupun mengurangi posisi kas, apabila laporan keuangan periode tersebut sudah diterbitkan, dilakukan dengan pembetulan pada akun kas dan akun Saldo Anggaran Lebih.

Koreksi kesalahan atas penerimaan dan pengeluaran pembiayaan yang tidak berulang yang terjadi pada periode-periode sebelumnya dan menambah maupun mengurangi posisi kas, apabila laporan keuangan periode tersebut sudah diterbitkan, dilakukan dengan pembetulan pada akun kas dan akun Saldo Anggaran Lebih.

Koreksi kesalahan yang tidak berulang atas pencatatan kewajiban yang terjadi pada periode-periode sebelumnya dan menambah maupun mengurangi posisi kas, apabila laporan keuangan periode tersebut sudah diterbitkan, dilakukan dengan pembetulan pada akun kas dan akun kewajiban bersangkutan.

Koreksi kesalahan tidak berulang yang terjadi pada periode-periode sebelumnya dan tidak mempengaruhi posisi kas, baik sebelum maupun setelah laporan keuangan periode tersebut diterbitkan, pembetulan dilakukan pada akun-akun neraca terkait pada periode kesalahan ditemukan.

b) Kesalahan berulang

Kesalahan berulang dan sistemik adalah kesalahan yang disebabkan sifat alamiah (normal) dari jenis-jenis transaksi tertentu yang diperkirakan akan terjadi secara berulang. Termasuk dalam kategori ini adalah pendapatan yang menggunakan mekanisme penetapan lebih bayar dan kurang bayar. Pendapatan yang tidak menggunakan mekanisme lebih bayar dan kurang bayar tidak dapat dikategorikan dalam kesalahan berulang. Beban dan belanja pegawai yang menggunakan mekanisme kurang bayar seperti pembayaran kekurangan gaji juga termasuk dalam kategori ini. Contohnya adalah penerimaan pajak dari wajib pajak yang memerlukan koreksi sehingga perlu dilakukan restitusi atau tambahan pembayaran dari wajib pajak. Kesalahan berulang tidak memerlukan koreksi melainkan dicatat pada saat terjadi pengeluaran kas untuk mengembalikan kelebihan pendapatan dengan mengurangi pendapatan-LRA maupun pendapatan-LO yang bersangkutan.



### 3.4 Komponen Laporan Keuangan

Laporan keuangan untuk tujuan umum terdiri dari :

- a. Neraca;  
Neraca merupakan komponen laporan keuangan yang menggambarkan posisi keuangan suatu entitas pelaporan mengenai aset, kewajiban, dan ekuitas pada tanggal tertentu.
- b. Laporan Realisasi Anggaran (LRA);  
LRA merupakan komponen laporan keuangan yang menyediakan informasi mengenai realisasi pendapatan-LRA, belanja, transfer, surplus/defisit-LRA, dan pembiayaan dari suatu entitas pelaporan yang masing-masing diperbandingkan dengan anggarannya. Informasi tersebut berguna bagi para pengguna laporan dalam mengevaluasi keputusan mengenai alokasi sumber-sumber daya ekonomi, akuntabilitas dan ketaatan entitas pelaporan terhadap anggaran.
- c. Laporan Operasional (LO);  
LO merupakan komponen laporan keuangan yang menyediakan informasi mengenai seluruh kegiatan operasional keuangan entitas pelaporan yang tercerminkan dalam pendapatan-LO, beban, dan surplus/defisit operasional dari suatu entitas pelaporan. Disamping melaporkan kegiatan operasional, LO juga melaporkan transaksi keuangan dari kegiatan non operasional dan pos luar biasa yang merupakan transaksi di luar tugas dan fungsi utama entitas.
- d. Laporan Arus Kas (LAK);  
LAK adalah bagian dari laporan keuangan yang menyajikan informasi penerimaan dan pengeluaran kas selama periode tertentu yang diklasifikasikan berdasarkan aktivitas operasi, investasi, pendanaan dan transitoris. Penyajian laporan arus kas menggunakan metode langsung dimana metode ini mengungkapkan pengelompokan utama penerimaan dan pengeluaran kas bruto.
- e. Laporan Perubahan Ekuitas (LPE);  
LPE merupakan komponen laporan keuangan yang menyajikan sekurang-kurangnya pos-pos ekuitas awal, surplus/defisit-LO pada periode bersangkutan, koreksi-koreksi yang langsung menambah/mengurangi ekuitas, dan ekuitas akhir.
- f. Laporan Perubahan SAL (LPSAL);  
LPSAL merupakan komponen laporan keuangan yang menyajikan secara komparatif dengan periode sebelumnya pos-pos berikut: Saldo Anggaran Lebih awal, Penggunaan Saldo Anggaran Lebih, Sisa Lebih/Kurang Pembiayaan Anggaran tahun berjalan, Koreksi Kesalahan Pembukuan Tahun Sebelumnya, dan Saldo Anggaran Lebih Akhir.
- g. Catatan atas Laporan Keuangan (CaLK).  
CaLK merupakan komponen laporan keuangan yang meliputi penjelasan, daftar rincian dan/atau analisis atas laporan keuangan dan pos-pos yang disajikan dalam LRA, LPSAL, Neraca, LO, LAK, dan LPE. Termasuk pula dalam CaLK adalah penyajian informasi yang diharuskan dan dianjurkan oleh Standar Akuntansi Pemerintahan (SAP) serta pengungkapan-pengungkapan lainnya yang diperlukan untuk penyajian wajar laporan keuangan, seperti kewajiban kontinjensi dan/atau komitmen-komitmen lainnya.



BAB IV  
PENJELASAN POS-POS LAPORAN KEUANGAN

4.1 PENJELASAN ATAS POS-POS LAPORAN REALISASI ANGGARAN DAN BELANJA

4.1.1 PENDAPATAN

Pendapatan Kabupaten Barito Selatan bersumber dari Pendapatan Asli Daerah (PAD), Pendapatan Transfer (Dana Perimbangan) dan Lain-Lain Pendapatan Yang Sah dengan anggaran dan realisasi TA 2017 serta realisasi TA 2016 sebagai berikut:

Pendapatan Daerah		Anggaran 2017	Realisasi 2017	Rasio	Realisasi 2016
		Rp	Rp	%	Rp
1	Pendapatan Asli Daerah	80.928.967.348,19	49.297.479.852,95	60,91	44.019.869.814,06
2	Pendapatan Transfer	912.108.938.240,84	862.618.701.368,49	94,57	861.770.133.083,41
3	Lain-Lain Pendapatan Yang Sah	2.238.430.417,00	19.667.453.091,92	878,63	26.242.767.164,00
Jumlah		995.276.336.006,03	931.583.634.313,36	93,60	932.032.770.061,47

Tabel diatas menunjukkan anggaran Pendapatan Daerah TA 2017 sebesar Rp995.276.336.006,03 terealisasi sebesar Rp931.583.634.313,36atau 93,60%. Dibandingkan realisasi TA 2016 Rp932.032.770.061,47yang berarti mengalami penurunan sebesar Rp820.779.548,11.

Realisasi masing-masing akun pendapatan daerah dapat diuraikan sebagai berikut:

4.1.1.1 Pendapatan Asli Daerah **Rp49.297.479.852,95**

Merupakan realisasi Pendapatan Asli Daerah sampai dengan 31 Desember 2017, dengan rincian sebagai berikut:

No	Uraian	Anggaran 2017	Realisasi 2017	Rasio	Realisasi 2016
1	Pajak Daerah	14.766.071.256,00	7.115.682.253,31	48,19	6.452.131.492,03
2	Retribusi Daerah	6.017.249.202,00	4.577.253.746,00	76,07	3.553.261.506,59
3	Hasil Pengelolaan Kekayaan Daerah yang Dipisahkan	7.091.751.296,00	7.091.751.296,00	100,00	5.440.118.992,99
4	Lain-lain Pendapatan Asli Daerah yang Sah	53.053.895.594,19	30.512.792.557,64	57,51	28.574.357.822,45
Jumlah		80.928.967.348,19	49.297.479.852,95	60,91	44.019.869.814,06

Realisasi masing-masing jenis Pendapatan TA 2017 dan TA 2016 dapat dirinci dan dijelaskan sebagai berikut:

a) Pendapatan Pajak Daerah

Pajak Daerah		Anggaran 2017	Realisasi 2017	Rasio	Lebih/Kurang 2017	Realisasi 2016
		Rp	Rp	%	Rp	Rp
1	Pajak Hotel dan Losmen	110.000.000,00	56.450.000,00	51,32	(53.550.000,00)	72.575.109,00
2	Pajak Restoran/Rumah Makan	3.300.000.000,00	2.174.143.090,00	65,88	(1.125.856.910,00)	2.696.778.177,00
3	Pajak Hiburan	3.600.000,00	300.000,00	8,33	(3.300.000,00)	530.000,00
4	Pajak Reklame	100.000.000,00	30.740.000,00	30,74	(69.260.000,00)	57.450.000,00
5	Pajak Penerangan Jalan Umum	2.400.000.000,00	3.206.866.414,00	133,62	806.866.414,00	2.206.089.488,00
6	Pajak Air Bawah Tanah					567.000,00
7	Pajak Sarang Burung Walet	1.898.796.344,00	22.750.000,00	1,20	(1.876.046.344,00)	38.767.000,00
8	Pajak Mineral Bukan Logam dan Batuan	4.983.931.300,00	474.413.405,81	9,52	(4.509.517.894,19)	135.552.870,23
9	Pajak Bumi dan Bangunan Perdesaan dan Perkotaan	1.669.743.612,00	842.714.666,00	50,47	(830.025.690,00)	780.436.114,80
10	Bea Perolehan Hak Atas Tanah dan Bangunan	300.000.000,00	307.304.677,50	102,43	10.301.421,50	463.385.733,00
Jumlah		14.766.071.256,00	7.115.682.253,31	48,19	(7.650.389.002,69)	6.452.131.492,03

Dari data tersebut dapat dikemukakan beberapa sumber pajak daerah realisasinya jauh dibawah anggaran (dibawah 50%), yaitu Pajak Hiburan 8,33%, Pajak





PEMERINTAH KABUPATEN BARITO SELATAN  
CATATAN ATAS LAPORAN KEUANGAN  
tahun-tahun yang berakhir pada tanggal 31 Desember 2017 dan 2016

Reklame 30,74%, Pajak Sarang Burung Walet 1,20% dan Pajak Mineral Bukan Logam dan Batuan sebesar 9,52%.

- b) Pendapatan Retribusi Daerah
- Pemungutan Retribusi Daerah Kabupaten Barito Selatan Tahun 2017 didasarkan atas Undang-Undang nomor 28 Tahun 2009 tentang Pajak Daerah dan Retribusi Daerah serta diatur pada Peraturan Daerah Nomor4 Tahun 2011 tentang Retribusi Jasa Umum, Peraturan Daerah Nomor 9 Tahun 2011 tentang Retribusi Jasa Usaha dan Peraturan Daerah Nomor 10 Tahun 2011 tentang Perizinan Tertentu dapat dirinci pada tabel sebagai berikut:

Retribusi Daerah		Anggaran 2017	Realisasi 2017	Rasio	Lebih/Kurang 2017	Realisasi 2016
		Rp	Rp	%	Rp	Rp
1	Retribusi jasa umum	2.569.607.142,00	1.923.764.331,00	74,87	(645.842.811,00)	1.911.889.914,00
2	Retribusi jasa usaha	1.827.523.860,00	790.092.945,00	43,23	(1.037.430.915,00)	764.742.982,59
3	Retribusi perizinan tertentu	1.620.118.200,00	1.863.396.470,00	115,02	243.278.270,00	876.628.610,00
Jumlah		6.017.249.202,00	4.577.253.746,00	76,07	(1.439.995.456,00)	3.553.261.506,59

Tabel diatas menunjukkan Anggaran Pendapatan Retribusi Daerah TA 2017 sebesar Rp6.017.249.202,00 terealisasi sebesar Rp4.577.253.746,00 atau 76,07%. Dibandingkan dengan TA 2016 sebesar Rp3.553.261.506,59mengalami peningkatan sebesar Rp1.023.992.239,41 atau 22, 37%.

Masing-masing realisasi pendapatan retribusi daerah TA 2017 dan 2016 dapat diuraikan sebagai berikut:

Retribusi Jasa Umum

Retribusi Jasa Umum		Anggaran 2017	Realisasi 2017	Rasio	Lebih/Kurang 2017	Realisasi 2016
		Rp	Rp	%	Rp	Rp
a	Retribusi Pelayanan Kesehatan DINKES	307.228.000,00	303.538.500,00	98,80	(3.689.500,00)	276.333.500,00
b	Retribusi Pengelolaan Kebersihan Persampahan DINAS LINGKUNGAN HIDUP	50.000.000,00	47.077.000,00	94,15	(2.923.000,00)	
c	Retribusi Pelayanan Persampahan/Kebersihan DISPERUM				-	43.343.000,00
d	Retribusi Pelayanan Persampahan/Kebersihan KEC. DH	2.500.000,00	-	-	(2.500.000,00)	1.000.000,00
e	Retribusi Pelayanan Persampahan/Kebersihan KEC. DU	1.500.000,00	200.000,00	13,33	(1.300.000,00)	1.220.000,00
f	Retribusi Pelayanan Persampahan/Kebersihan KEC. GBA	1.500.000,00	1.500.000,00	100,00	-	0,00
g	Retribusi Pelayanan Persampahan/Kebersihan KEC. KK	7.500.000,00	8.400.000,00	112,00	900.000,00	9.500.000,00
h	Retribusi Pelayanan Persampahan/Kebersihan KEC. JNM	4.174.000,00	2.633.000,00	63,08	(1.541.000,00)	1.606.000,00
i	Retribusi Pelayanan Parkir Di Tepi Jalan Umum	75.000.000,00	24.400.000,00	32,53	(50.600.000,00)	21.700.000,00
j	Retribusi Pelayanan Pasar perindag	339.087.662,00	249.255.000,00	73,51	(89.832.662,00)	253.573.300,00
k	Retribusi Pelayanan Pasar KEC. DUSUN SELATAN	1.800.000,00	-	-	(1.800.000,00)	
l	Retribusi Pelayanan Pasar KEC. DUSUN HILIR	7.500.000,00	5.950.000,00	79,33	(1.550.000,00)	7.500.000,00
m	Retribusi Pelayanan Pasar KEC. DUSUN UTARA	8.500.000,00	2.170.000,00	25,53	(6.330.000,00)	2.362.500,00
n	Retribusi Pelayanan Pasar KEC. GB. AWAI	4.500.000,00	1.500.000,00	33,33	(3.000.000,00)	4.650.000,00
o	Retribusi Pelayanan	15.000.000,00	15.900.000,00	106,00	900.000,00	16.600.000,00



PEMERINTAH KABUPATEN BARITO SELATAN  
CATATAN ATAS LAPORAN KEUANGAN  
tahun-tahun yang berakhir pada tanggal 31 Desember 2017 dan 2016

Retribusi Jasa Umum		Anggaran 2017	Realisasi 2017	Rasio	Lebih/Kurang 2017	Realisasi 2016
		Rp	Rp	%	Rp	Rp
	Pasar KEC. KARAU KUALA					
p	Retribusi Pelayanan Pasar KEC. JENAMAS	6.675.000,00	4.765.500,00	71,39	(1.909.500,00)	4.651.500,00
q	Retribusi Pelayanan Pasar - Toko, Kios dll UPTD Psr. Beringin Buntok DISPERINDAG	1.413.347.780,00	1.204.488.552,00	85,22	(208.859.228,00)	1.217.865.714,00
r	Retribusi Pelayanan Pasar - Toko, Kios dll KEC. DUSUN HILIR	2.500.000,00	-	-	(2.500.000,00)	0,00
s	Retribusi Pelayanan Pasar - Toko, Kios dll KEC. DUSUN UTARA	2.500.000,00	2.990.000,00	119,60	490.000,00	2.460.000,00
t	Retribusi Pelayanan Pasar - Toko, Kios dll KEC. GB. AWAI	19.375.000,00	2.336.200,00	12,06	(17.038.800,00)	5.452.000,00
u	Retribusi Pelayanan Pasar - Toko, Kios dll KEC. KARAU KUALA	6.500.000,00	6.580.000,00	101,23	80.000,00	7.120.000,00
v	Retribusi Pelayanan Pasar - Toko, Kios dll KEC. JENAMAS	12.919.700,00	7.265.700,00	56,24	(5.654.000,00)	12.808.400,00
w	Retribusi Pengujian Kendaraan Bermotor	25.000.000,00	24.966.000,00	99,86	(34.000,00)	16.678.000,00
x	Retribusi Pengendalian Menara Telekomunikasi DISHUBKOMINFO	250.000.000,00	1.499.079,00	0,60	(248.500.921,00)	0,00
y	Retribusi Pelayanan Tera/ Tera Ulang	5.000.000,00	6.349.800,00	127,00	1.349.800,00	5.466.000,00
Jumlah		2.569.607.142,00	1.923.764.331,00	74,87	(645.842.811,00)	1.911.889.914,00

Retribusi Jasa Usaha

Retribusi Jasa Usaha merupakan sumber PAD yang berhubungan dengan pemakaian aset daerah, Retribusi Jasa Usaha dapat dirinci pada tabel sebagai berikut:

Retribusi Jasa Usaha		Anggaran 2017	Realisasi 2017	Rasio	Lebih/Kurang 2017	Realisasi 2016
		Rp	Rp	%	Rp	Rp
a	Retribusi Pemakaian Kekayaan Daerah DPU	380.000.000,00	101.437.000,00	26,69	(278.563.000,00)	57.545.500,00
b	Retribusi Pemakaian Kekayaan Daerah DISPERUM	5.000.000,00	-	-	(5.000.000,00)	650.000,00
c	Retribusi Pemakaian Kekayaan Daerah DISHUB	17.000.000,00	15.000.000,00	88,24	(2.000.000,00)	10.000.000,00
e	Retribusi Pemakaian Kekayaan Daerah Dispenda	154.448.860,00	139.923.445,00	90,60	(14.525.415,00)	155.157.482,59
f	Retribusi Pemakaian Kekayaan Daerah KEC. DUSUN HILIR	2.408.000,00	2.000.000,00	83,06	(408.000,00)	0,00
g	Retribusi Pemakaian Kekayaan Daerah KEC. DUSUN UTARA	2.112.000,00	1.962.000,00	92,90	(150.000,00)	2.516.000,00
h	Retribusi Pemakaian Kekayaan Daerah KEC. GB. AWAI	1.935.000,00	2.040.000,00	105,43	105.000,00	3.180.000,00
i	Retribusi Pemakaian Kekayaan Daerah KEC. KARAU KUALA	5.820.000,00	5.820.000,00	100,00	-	5.820.000,00
j	Retribusi Pemakaian Kekayaan Daerah KEC. JENAMAS	3.500.000,00	480.000,00	13,71	(3.020.000,00)	0,00
k	Retribusi Pemakaian Kekayaan Daerah DISBUDPAR	4.400.000,00	275.000,00	6,25	(4.125.000,00)	950.000,00
l	Retribusi Tempat Pelelangan	14.800.000,00	25.652.000,00	173,32	10.852.000,00	22.855.000,00
m	Retribusi Terminal	12.500.000,00	2.886.500,00	23,09	(9.613.500,00)	5.642.000,00
n	Retribusi Tempat Khusus Parkir	75.000.000,00	56.800.000,00	75,73	(18.200.000,00)	72.000.000,00
o	Retribusi Rumah Potong Hewan	7.500.000,00	5.025.000,00	67,00	(2.475.000,00)	4.475.000,00
p	Retribusi Pelayanan Kepelabuhanan	1.045.500.000,00	407.906.000,00	39,02	(637.594.000,00)	390.892.000,00



PEMERINTAH KABUPATEN BARITO SELATAN  
CATATAN ATAS LAPORAN KEUANGAN  
tahun-tahun yang berakhir pada tanggal 31 Desember 2017 dan 2016

Retribusi Jasa Usaha		Anggaran 2017	Realisasi 2017	Rasio	Lebih/Kurang 2017	Realisasi 2016
		Rp	Rp	%	Rp	Rp
q	Retribusi Tempat Rekreasi dan Olahraga	95.600.000,00	22.886.000,00	23,94	(72.714.000,00)	33.060.000,00
Jumlah		1.827.523.860,00	790.092.945,00	43,23	(1.037.430.915,00)	764.742.982,59

Retribusi Perijinan Tertentu  
Retribusi perijinan tertentu berhubungan dengan fungsi pemerintah Daerah sebagai regulator dan otorisasi untuk memberikan ijin terhadap kegiatan yang dilakukan oleh masyarakat. Retribusi Perijinan Tertentu merupakan sumber PAD dapat dirinci pada tabel sebagai berikut:

Retribusi Perijinan Tertentu		Anggaran 2017	Realisasi 2017	Rasio	Lebih/Kurang 2017	Realisasi 2016
		Rp	Rp	%	Rp	Rp
a	Retribusi Izin Mendirikan Bangunan KEC. DUSUN SELATAN	200.000.000,00	335.026.000,00	167,51	135.026.000,00	239.604.400,00
b	Retribusi Izin Mendirikan Bangunan KEC. DUSUN HILIR	75.000.000,00	2.113.114,00	2,82	(72.886.886,00)	1.400.000,00
c	Retribusi Izin Mendirikan Bangunan KEC. DUSUN UTARA	20.000.000,00	6.187.520,00	30,94	(13.812.480,00)	5.881.120,00
d	Retribusi Izin Mendirikan Bangunan KEC. GB. AWAI	50.000.000,00	11.872.200,00	23,74	(38.127.800,00)	33.282.000,00
e	Retribusi Izin Mendirikan Bangunan KEC. KARAU KUALA	100.000.000,00	4.260.000,00	4,26	(95.740.000,00)	16.919.000,00
f	Retribusi Izin Mendirikan Bangunan KEC. JENAMAS	10.000.000,00	8.952.736,00	89,53	(1.047.264,00)	2.828.690,00
g	Retribusi Izin Gangguan/Keramaian	1.148.618.200,00	1.479.677.700,00	128,82	331.059.500,00	564.513.400,00
h	Retribusi Izin Trayek	6.500.000,00	8.907.200,00	137,03	2.407.200,00	7.800.000,00
i	Retribusi Izin Usaha Perikanan	10.000.000,00	6.400.000,00	64,00	(3.600.000,00)	4.400.000,00
Jumlah		1.620.118.200,00	1.863.396.470,00	115,02	243.278.270,00	876.628.610,00

Tabel diatas menunjukkan Anggaran penerimaan retribusi perijinan tertentu TA 2017 sebesar Rp1.620.118.200,00 terealisasi sebesar Rp1.863.396.470,00 atau 115,02%. Dibandingkan dengan realisasi TA 2016 sebesar Rp876.628.610,00 mengalami peningkatan sebesar Rp986.767.860,00 atau 52,95%

- c) Hasil Pengelolaan Kekayaan Daerah Yang Dipisahkan  
Hasil pengelolaan kekayaan daerah Yang dipisahkan merupakan PAD dari pembagian laba atas Penyertaan Modal Pemerintah Daerah Kabupaten Barito Selatan pada Perusahaan Daerah.  
Hasil pengelolaan kekayaan daerah yang dipisahkan sebesar Rp7.091.751.296 (100,00%) dari anggaran sebesar Rp7.091.751.296,00 merupakan pendapatan dividen tahun 2016 yang diterima di tahun 2017 berdasarkan RUPS PT. Bank Pembangunan Kalimantan Tengah sebesar Rp7.068.025.165,00 dan dividen dari PT. JAMKRIDA Kalimantan Tengah sebesar Rp23.726.131,00.
- d) Lain-Lain PAD yang Sah

Lain-Lain PAD yang Sah		Anggaran 2017	Realisasi 2017	Rasio	Lebih/Kurang 2017	Realisasi 2016
		Rp	Rp	%	Rp	Rp
a	Penjualan Rumah Jabatan/Rumah Dinas	60.000.000,00	121.037.179,06	201,73	61.037.179,06	131.125.078,08
b	Penjualan Kendaraan Dinas Roda Dua	58.604.000,00	-		(58.604.000,00)	
c	Penjualan Kendaraan Dinas Roda Empat	1.233.885.000,00	31.727.148,00	2,57	(1.202.157.852,00)	2.262.554.350,00
d	Penjualan Hasil Pertanian	13.500.000,00	53.541.000,00	396,60	40.041.000,00	13.000.000,00
f	Penjualan Hasil Perkebunan	100.000.000,00	43.882.000,00	43,88	(56.118.000,00)	80.013.800,00
g	Penjualan Hasil	39.000.000,00	71.561.000,00	183,49	32.561.000,00	96.918.050,00



PEMERINTAH KABUPATEN BARITO SELATAN  
CATATAN ATAS LAPORAN KEUANGAN  
tahun-tahun yang berakhir pada tanggal 31 Desember 2017 dan 2016

Lain-Lain PAD yang Sah		Anggaran 2017	Realisasi 2017	Rasio	Lebih/Kurang 2017	Realisasi 2016
		Rp	Rp	%	Rp	Rp
	Peternakan					
h	Penjualan Hasil Perikanan	60.200.000,00	64.500.000,00	107,14	4.300.000,00	56.800.000,00
i	Jasa Giro Kas Daerah	3.610.818.793,19	2.352.734.463,00	65,16	(1.258.084.330,19)	2.590.797.947,00
j	Bunga Deposito BPD	20.000.000,00	25.003.422,00	125,02	5.003.422,00	18.679.520,00
k	Bunga Deposito BRI	1.780.370.000,00	1.032.986.380,00	58,02	(747.383.620,00)	1.255.481.187,00
l	Bunga Deposito Bank Mandiri		462.435.616,44		462.435.616,44	
m	Bunga Deposito Bank BNI		229.952.190,00		229.952.190,00	
n	Jasa Tabungan BPJS		35.542.439,00		35.542.439,00	39.415.794,00
o	Jasa Tabungan Rekening PBB & BPHTB di BRI		228.187.575,00		228.187.575,00	305.309.127,00
p	Jasa Tabungan BLUD RSUD di BRI		119.293.508,00		119.293.508,00	168.150.788,00
q	Jasa Tabungan pada Bank Mandiri		11.667.324,81		11.667.324,81	
r	Jasa Tabungan Dinas Pendidikan pada Bank BRI Cabang Buntok		5.182.999,00		5.182.999,00	13.792.246,00
s	Pendapatan Denda Pajak PBB	50.000.000,00	70.306.597,00	140,61	20.306.597,00	47.130.538,92
t	Denda Retribusi UPTD Pasar Beringin Buntok	3.000.000,00	18.344.148,00	611,47	15.344.148,00	4.944.474,00
u	Denda Retribusi HO Perijinan	5.000.000,00	25.469.838,00	509,40	20.469.838,00	1.136.500,00
v	Pendapatan Hasil Eksekusi Atas Jaminan Atas Pelaksanaan Kesehatan	3.435.509.500,00	3.001.452.038,00	87,37	(434.057.462,00)	2.665.617.000,00
w	Pendapatan Dari Pengembalian	2.750.000.000,00	709.601.395,76	25,80	(2.040.398.604,24)	1.099.852.411,45
x	Pendapatan PPK BLUD RSUD JARAGA SASAMEH Buntok	20.247.208.300,00	21.762.850.476,21	107,49	1.515.642.176,21	17.715.495.008,00
y	Pendapatan Dana Bos pada Dinas Pendidikan	19.586.800.000,00	0,00	0,00		
z	Penerimaan dari Lain-lainnya	-	35.533.820,36		35.533.820,36	8.144.003,00
Jumlah		53.053.895.593,19	30.512.792.557,64	57,51	(22.541.103.037)	28.574.357.822,45

Beberapa hal yang dapat dijelaskan dari Lain-Lain Pendapatan Asli Daerah Yang Sah adalah sebagai berikut:

1. Jasa Giro

Penerimaan Jasa Giro pada Tahun Anggaran 2017 adalah sebesar Rp2.352.734.463,00 dengan rincian sebagai berikut:

No	Uraian	Nominal Rp
1	Januari	96.101.484,00
2	Februari	128.229.695,00
3	Maret	177.554.249,00
4	April	200.412.793,00
5	Mei	353.765.206,00
6	Juni	226.440.186,00
7	Juli	187.934.264,00
8	Agustus	176.148.298,00
9	September	236.921.947,00
10	Oktober	219.116.859,00
11	November	209.311.344,00
12	Desember	140.798.138,00
Jumlah		2.352.734.463,00

Penjelasan lebih lanjut atas penerimaan jasa giro adalah sebagai berikut:

No	Uraian	Nominal Rp
1	Rekening PAD 200-001-11 Rekening DAU 2000010000000054 Dan Rekening DAK 200-001-241.	2.165.392.359,00
2	Rekening 200.002.2030.3 Pada Bank BPD Kalimantan Tengah.	66.002.893,00
3	Transfer oleh Bendahara KPUD dari Jasa Giro Rekening KPUD	5.655.111,00
4	Transfer ke BPD dari Rekening Bendahara PPKD pada	115.684.100,00



PEMERINTAH KABUPATEN BARITO SELATAN  
CATATAN ATAS LAPORAN KEUANGAN  
tahun-tahun yang berakhir pada tanggal 31 Desember 2017 dan 2016

No	Uraian	Nominal Rp
	Bank BRI	
	Jumlah	2.352.734.463,00

2. Pendapatan Bunga Deposito Pemerintah Daerah Barito Selatan Pada Bank BPD Tahun 2017 sebesar Rp25.003.422,00 dengan rincian sebagai berikut:

No	Uraian	Nominal Rp
1	Januari	1.952.055,00
2	Februari	2.017.123,00
3	Maret	1.821.917,00
4	April	2.123.288,00
5	Mei	2.054.794,00
6	Juni	2.123.288,00
7	Juli	2.054.794,00
8	Agustus	2.054.794,00
9	September	2.054.794,00
10	Oktober	2.054.794,00
11	November	2.123.288,00
12	Desember	2.568.493,00
	Jumlah	25.003.422,00

3. Pendapatan Bunga Deposito Pemerintah Daerah Barito Selatan Pada Bank BRITahun 2017 sebesar Rp1.032.986.380,00 dengan rincian sebagai berikut:

No	Uraian	Nominal Rp
1	Januari	85.993.162,00
2	Februari	77.671.244,00
3	Maret	85.993.163,00
4	April	83.219.190,00
5	Mei	85.993.163,00
6	Juni	83.219.190,00
7	Juli	85.993.163,00
8	Agustus	85.993.163,00
9	September	78.287.670,00
10	Oktober	80.897.259,00
11	November	73.972.590,00
12	Desember	125.753.423,00
	Jumlah	1.032.986.380,00

4. Pendapatan Bunga Deposito Pemerintah Daerah Barito Selatan Pada Bank Mandiri Tahun 2017 sebesar Rp462.435.616,44 dengan rincian sebagai berikut:

No	Uraian	Nominal Rp
1	Agustus	76.735.616,44
2	September	79.210.958,90
3	Oktober	66.834.246,58
4	November	121.791.780,82
5	Desember	117.863.013,70
	Jumlah	462.435.616,44

5. Pendapatan Bunga Deposito Pemerintah Daerah Barito Selatan pada Bank BNI Tahun 2017 sebesar Rp229.952.190,00 dengan rincian sebagai berikut:

No	Uraian	Nominal Rp
1	Juli	30.157.664,00
2	Agustus	31.162.920,00
3	September	38.953.650,00
4	Oktober	37.697.080,00
5	November	38.953.650,00
6	Desember	37.697.080,00
7	Kekurangan dari Bulan Juli	7.790.730,00
8	Kekurangan dari Bulan Agustus	7.539.416,00
	Jumlah	229.952.190,00

6. Pendapatan Jasa Giro rekening 030301000844309 pada Bank BRI oleh Pemerintah Daerah Barito Selatan Tahun 2017 sebesar Rp228.187.575,00dengan rincian sebagai berikut:

No	Uraian	Nominal Rp
1	Januari	20.636.250,00
2	Februari	20.902.988,00
3	Maret	19.070.724,00
4	April	21.313.473,00
5	Mei	20.850.803,00



PEMERINTAH KABUPATEN BARITO SELATAN  
CATATAN ATAS LAPORAN KEUANGAN  
tahun-tahun yang berakhir pada tanggal 31 Desember 2017 dan 2016

No	Uraian	Nominal Rp
6	Juni	21.740.137,00
7	Juli	21.252.807,00
8	Agustus	22.223.688,00
9	September	22.502.486,00
10	Oktober	22.063.924,00
11	November	9.397.317,00
12	Desember	6.232.978,00
	Jumlah	228.187.575,00

7. Jasa Tabungan JKN sebesar Rp35.542.439,00 dengan rincian sebagai berikut:

No	Uraian	Jasa Tabungan Bruto (Rp)	Pajak Tabungan (Rp)	Administrasi Tabungan (Rp)	Jasa Tabungan Neto (Rp)
1	2	3	4	5	6=(3-4-5)
1	Januari	3.259.089,00	651.813,00	60.000,00	2.547.276,00
2	Februari	3.100.225,00	620.040,00	60.000,00	2.420.185,00
3	Maret	4.228.228,00	845.641,00	60.000,00	3.322.587,00
4	April	4.002.114,00	800.418,00	60.000,00	3.141.696,00
5	Mei	3.637.783,00	727.551,00	60.000,00	2.850.232,00
6	Juni	4.154.670,00	830.930,00	60.000,00	3.263.740,00
7	Juli	4.021.945,00	804.383,00	60.000,00	3.157.562,00
8	Agustus	4.234.267,00	846.848,00	60.000,00	3.327.419,00
9	September	3.768.801,00	753.757,00	60.000,00	2.955.044,00
10	Oktober	3.480.648,00	696.126,00	60.000,00	2.724.522,00
11	November	3.602.804,00	720.556,00	60.000,00	2.822.248,00
12	Desember	3.843.654,00	768.726,00	65.000,00	3.009.928,00
	Jumlah	45.334.228,00	9.066.789,00	725.000,00	35.542.439,00

8. Jasa Giro atas rekening BLUD pada Bank BRI sebesar Rp119.293.508,00 dengan rincian sebagai berikut:

No	Uraian	Nominal Rp
1	Januari	11.154.496,00
2	Februari	10.482.712,00
3	Maret	9.333.261,00
4	April	10.209.761,00
5	Mei	9.901.241,00
6	Juni	12.296.523,00
7	Juli	9.477.960,00
8	Agustus	9.748.622,00
9	September	10.834.675,00
10	Oktober	10.001.938,00
11	November	8.153.491,00
12	Desember	7.698.828,00
	Jumlah	119.293.508,00

9. Jasa Giro atas Rekeningpada Bank Mandiri sebesar Rp11.667.324,81 dengan rincian sebagai berikut:

No	Uraian	Pendapatan Bruto (Rp)	Pajak Tabungan (Rp)	Pendapatan Neto (Rp)
1	Juni	6.529.986,91	(1.305.997,38)	5.223.989,53
2	Juli	1.460.292,51		1.460.292,51
3	Agustus	97.305,90		97.305,90
4	September	1.735.211,18		1.735.211,18
5	Oktober	2.323.816,77		2.323.816,77
6	November	310.233,26		310.233,26
7	Desember	516.475,66		516.475,66
		12.973.322,19		11.667.324,81

4.1.1.2 PENDAPATAN TRANSFERRp862.618.701.368,49

Pendapatan Transfer		Anggaran 2017 Rp	Realisasi 2017 Rp	Rasio %	Lebih/Kurang 2017 Rp	Realisasi 2016 Rp
A	Transfer Pendapatan Pusat-Dana Perimbangan	803.394.596.879,00	769.484.748.243,00	95,78	(33.909.848.636,00)	785.114.703.446,00
B	Transfer Pemerintah	69.302.851.000,00	69.302.85	100,00	-	56.244.168.800,00





PEMERINTAH KABUPATEN BARITO SELATAN  
CATATAN ATAS LAPORAN KEUANGAN  
tahun-tahun yang berakhir pada tanggal 31 Desember 2017 dan 2016

	Pusat-Lainnya		1.000,00			
C	Transfer Pemerintah Propinsi	39.411.490.361,84	23.831.102.125,49	60,47	(15.580.388.236,35)	20.411.260.837,41
	<b>Jumlah</b>	<b>912.108.938.240,84</b>	<b>862.618.701.368,49</b>	<b>94,57</b>	<b>(49.490.236.872,35)</b>	<b>861.770.133.083,41</b>

Tabel diatas menunjukkan jumlah tersebut merupakan realisasi Pendapatan Transfer untuk periode TA 2017 dengan rincian sebagai berikut:

- a. Transfer Pemerintah Pusat-Dana Perimbangan  
Penerimaan Transfer Pemerintah Pusat-Dana Perimbangan Pemerintah Kabupaten Barito Selatan untuk periode TA 2017 dapat dirinci pada tabel sebagai berikut:

Transfer Pemerintah Pusat-Dana Perimbangan		Anggaran 2017	Realisasi 2017	Ratio	Lebih/Kurang 2017	Realisasi 2016
		Rp	Rp	%	Rp	Rp
A	Dana Bagi Hasil Pajak	25.768.020.844,00	15.759.525.408,00	61,16	(10.008.495.436,00)	28.544.332.533,00
B	Dana Bagi Hasil Bukan Pajak (SDA)	33.868.698.388,00	28.229.615.875,00	83,35	(5.639.082.513,00)	18.426.952.152,00
C	Dana Alokasi Umum (DAU)	576.041.341.000,00	576.041.341.000,00	100,00	-	583.667.676.000,00
D	Dana Alokasi Khusus (DAK)	172.039.442.000,00	149.454.265.960,00	86,87	(22.585.176.040,00)	154.475.742.761,00
	<b>Jumlah</b>	<b>807.717.502.232,00</b>	<b>769.484.748.243,00</b>	<b>95,27</b>	<b>(38.232.753.989,00)</b>	<b>785.114.703.446,00</b>

- 1) Dana Bagi Hasil Pajak  
Dana Bagi Hasil Pajak merupakan bagian dari transfer Pemerintah Pusat-Dana Perimbangan Kabupaten Barito Selatan untuk periode TA 2017 dan TA 2016. Dana Bagi Hasil Pajak dapat dirinci sebagai berikut:

Dana Bagi Hasil Pajak		Anggaran 2017	Realisasi 2017	Ratio	Lebih/Kurang 2017	Realisasi 2016
		Rp	Rp	%	Rp	Rp
a	Bagi Hasil dari Pajak Bumi dan Bangunan sektor Pertambangan - LRA	8.057.934.000,00	3.007.065.900,00	37,32	(5.050.868.100,00)	3.504.545.286,00
b	Bagi Hasil dari Pajak Bumi dan Bangunan sektor Perkebunan - LRA	640.914.000,00	352.502.700,00	55,00	(288.411.300,00)	197.914.850,00
c	Bagi Hasil dari Pajak Bumi dan Bangunan sektor Perhutanan - LRA	832.121.000,00	457.666.550,00	55,00	(374.454.450,00)	364.131.500,00
d	Bagi Hasil dari PPh Pasal 25 dan Pasal 29 WP Orang Pribadi Dalam Negeri dan PPh Pasal 21 - LRA	5.986.816.000,00	3.565.659.716,00	59,56	(2.421.156.284,00)	3.626.417.196,00
e	Bagi Hasil Cukai Hasil Tembakau - LRA	194.065.491,00	194.110.389,00	100,02	44.898,00	64.736,00
f	Bagi Hasil dari Pajak Bumi dan Bangunan - LRA	3.397.955.000,00	2.853.871.879,00	83,99	(544.083.121,00)	14.384.221.183,00
g	Bagi Hasil dari Pajak Bumi dan Bangunan Sektor Non Minyak Bumi dan Gas Bumi Lainnya - LRA	2.335.310.000,00	1.284.420.500,00	55,00	(1.050.889.500,00)	3.196.631.550,00
h	Bagi Hasil dari Biaya Pungut PBB - LRA	356.375.000,00	213.205.300,00	59,83	(143.169.700,00)	708.674.024,00
i	Bagi Hasil dari Kurang Bayar DBH PBB dan Biaya Pungut PBB - LRA	3.966.530.353,00	3.718.926.124,00	93,76	(247.604.229,00)	2.561.732.208,00
j	Kurang Bayar DBH PPh Pasal 21,25 dan 29 WPOPDN - LRA	-	112.096.350,00		112.096.350,00	
	<b>Jumlah</b>	<b>25.768.020.844,00</b>	<b>15.759.525.408,00</b>	<b>61,16</b>	<b>(10.008.495.436,00)</b>	<b>28.544.332.533,00</b>



PEMERINTAH KABUPATEN BARITO SELATAN  
CATATAN ATAS LAPORAN KEUANGAN  
tahun-tahun yang berakhir pada tanggal 31 Desember 2017 dan 2016

Tabel diatas menunjukkan penurunan bagi hasil pajak TA 2017 dibanding TA 2016 sebesar Rp12.784.807.125,00.

- 2) Dana Bagi Hasil Sumber Daya Alam  
Dana Bagi Hasil Sumber Daya Alam merupakan transfer Pemerintah Pusat-Dana Perimbangan atas Dana Bagi Hasil Sumber Daya Alam untuk periode TA 2017 dan TA 2016, dapat dirinci sebagai berikut:

Dana Bagi Hasil Sumber Daya Alam		Anggaran 2017	Realisasi 2017	Ratio	Lebih/Kurang 2017	Realisasi 2016
		Rp	Rp	%	Rp	Rp
a	Bagi Hasil dari Iuran Hak Pengusahaan Hutan - LRA	1.251.508.380,00	1.251.766.814,00	100,02	258.434,00	
b	Bagi Hasil dari Provisi Sumber Daya Hutan - LRA	4.629.693.000,00	2.083.361.850,00	45,00	(2.546.331.150,00)	1.851.584.850,00
c	Bagi Hasil dari Dana Reboisasi - LRA					32.234.400,00
d	Bagi Hasil dari Iuran Tetap (Land-Rent) - LRA	8.075.206.000,00	6.003.947.020,00	74,35	(2.071.258.980,00)	4.177.901.600,00
e	Bagi Hasil dari Iuran Eksplorasi dan Iuran Eksploitasi (Royalti) - LRA	17.619.891.000,00	18.224.817.288,00	103,43	604.926.288,00	8.921.742.500,00
f	Bagi Hasil dari Pungutan Pengusahaan Perikanan - LRA	1.493.124.000,00	447.937.200,00	30,00	(1.045.186.800,00)	452.025.539,00
g	Bagi Hasil dari Pertambangan Minyak Bumi - LRA	40.978.000,00	22.716.942,00	55,44	(18.261.058,00)	318.117.448,00
h	Bagi Hasil dari Pertambangan Gas Bumi - LRA	296.010.000,00	195.068.761,00	65,90	(100.941.239,00)	161.760.800,00
i	Bagi Hasil dari Pertambangan Umum - LRA	462.288.008,00	-	-	(462.288.008,00)	
j	Kurang Bayar Dana Bagi Hasil SDA					2.511.585.015,00
Jumlah		33.868.698.388,00	28.229.615.875,00	83,35	(5.639.082.513,00)	18.426.952.152,00

- 3) Dana Alokasi Umum  
Dana Alokasi Umum ini merupakan Transfer Pemerintah Pusat-Dana Perimbangan untuk periode TA 2017 dan TA 2016 dapat dirinci pada tabel berikut ini:

Dana Alokasi Umum (DAU)	Anggaran 2017	Realisasi 2017	Ratio	Lebih/Kurang 2017	Realisasi 2016
	Rp	Rp	%	Rp	Rp
	576.041.341.000,00	576.041.341.000,00	100,00	0,00	583.667.676.000,00
Jumlah	576.041.341.000,00	576.041.341.000,00	100,00	0,00	583.667.676.000,00

Sesuai dengan Peraturan Presiden Republik Indonesia Nomor 86 Tahun 2017 Tentang Rincian Anggaran Pendapatan dan Belanja Negara Tahun Anggaran 2017 dianggarkan sebesar Rp576.041.341.000,00 dan terealisasi Rp576.041.341.000,00 atau 100%. Dibandingkan dengan Tahun 2016 terealisasi sebesar Rp583.667.676.000,00 mengalami penurunan sebesar Rp7.626.335.000,00.

- a) Dana Alokasi Khusus

Dana Alokasi Khusus (DAK)	Anggaran 2017	Realisasi 2017	Ratio	Lebih/Kurang 2017	Realisasi 2016
	Rp	Rp	%	Rp	Rp
	172.039.442.000,00	149.454.265.960,00	86,87	(22.585.176.040,00)	154.475.742.761,00
Jumlah	172.039.442.000,00	149.454.265.960,00	86,87	(22.585.176.040,00)	154.475.742.761,00





PEMERINTAH KABUPATEN BARITO SELATAN  
CATATAN ATAS LAPORAN KEUANGAN  
tahun-tahun yang berakhir pada tanggal 31 Desember 2017 dan 2016

Realisasi Dana Alokasi Khusus sebesar Rp149.454.365.960,00 dengan rincian sebagai berikut:

No	Dana Alokasi Khusus (DAK) - LRA	Anggaran 2017	Realisasi 2017	Ratio	Bertambah/ (Berkurang)
I	Dana Alokasi Khusus (DAK) Fisik - LRA				
a.	DAK Bidang Infrastruktur Jalan - LRA	28.385.479.000,00	27.536.130.250,00	97,01	(849.348.750,00)
b.	DAK Bidang Infrastruktur Irigasi - LRA	9.031.641.000,00	8.735.018.750,00	96,72	(296.622.250,00)
c.	DAK Bidang Infrastruktur Air Minum - LRA	3.495.692.000,00	3.406.377.000,00	97,44	(89.315.000,00)
d.	DAK Bidang Infrastruktur Sanitasi- LRA	4.946.707.000,00	3.950.688.000,00	79,87	(996.019.000,00)
e.	DAK Bidang Kesehatan - LRA	8.855.874.000,00	7.150.724.250,00	80,75	(1.705.149.750,00)
f.	DAK Bidang Kelautan dan Perikanan - LRA	1.653.634.000,00	1.322.498.000,00	79,98	(331.136.000,00)
g.	DAK Bidang Pertanian - LRA	2.759.434.000,00	2.416.283.500,00	87,56	(343.150.500,00)
h.	DAK Bidang Pendidikan - LRA	6.233.881.000,00	4.985.634.000,00	79,98	(1.248.247.000,00)
i.	DAK Bidang Sentra Industri Kecil dan Menengah - LRA	455.000.000,00	1.905.446.250,00	418,78	1.450.446.250,00
j.	DAK Bidang Pasar - LRA	1.672.215.000,00	-	-	(1.672.215.000,00)
k.	Kurang Bayar DAK Fisik Tahun 2016 - LRA	1.780.611.000,00	1.780.611.000,00	100,00	-
l.	Dana Alokasi Khusus (DAK) Percepatan Infrastruktur Publik Daerah Bidang Jalan - LRA	29.910.000.000,00	28.923.772.000,00	96,70	(986.228.000,00)
II	Dana Alokasi Khusus (DAK) Non Fisik - LRA				
a.	Bantuan Oprasional Penyelenggaraan PAUD (BOP) - LRA	1.636.200.000,00	1.190.400.000,00	72,75	(445.800.000,00)
b.	Tunjangan Profesi Guru PNSD - LRA	50.334.916.000,00	38.171.881.760,00	75,84	(12.163.034.240,00)
c.	Dana Tambahan Penghasilan Guru PNSD - LRA	1.998.000.000,00	1.517.750.000,00	75,96	(480.250.000,00)
d.	BOK dan BOKB - LRA	8.826.691.000,00	6.397.584.200,00	72,48	(2.429.106.800,00)
e.	Dana Pelayanan Administrasi Kependudukan - LRA	665.390.000,00	665.390.000,00	100,00	-
f.	Dana Tunjangan Khusus Guru - LRA	9.398.077.000,00	9.398.077.000,00	100,00	-
Jumlah		172.039.442.000,00	149.454.265.960,00	86,87	(22.585.176.040,00)

- b. Transfer Pemerintah Pusat Lainnya  
Penerimaan Transfer Pemerintah Pusat Lainnya untuk Pemerintah Kabupaten Barito Selatan pada Tahun 2017 dapat dijelaskan seperti pada tabel berikut ini:



PEMERINTAH KABUPATEN BARITO SELATAN  
CATATAN ATAS LAPORAN KEUANGAN  
tahun-tahun yang berakhir pada tanggal 31 Desember 2017 dan 2016

Dana Penyesuaian	Anggaran 2017	Realisasi 2017	Ratio	Lebih/Kurang 2017	Realisasi 2016
	Rp	Rp	%	Rp	Rp
	69.302.851.000,00	69.302.851.000,00	100,00	0,00	56.244.168.800,00
Jumlah	69.302.851.000,00	69.302.851.000,00	100,00	0,00	56.244.168.800,00

c. Transfer Pemerintah Provinsi  
Realisasi Transfer Pemerintah Provinsi Tahun 2017 dan 2016 dalam Laporan Realisasi Anggaran dapat dirinci pada tabel sebagai berikut:

Transfer Pemerintah Provinsi		Anggaran 2017	Realisasi 2017	Ratio	Lebih/Kurang 2017	Realisasi 2016
		Rp	Rp	%	Rp	Rp
a	Pendapatan Bagi Hasil Pajak	35.088.585.008,84	23.831.102.125,49	67,92	(11.257.482.883,35)	20.411.260.837,41
Jumlah		35.088.585.008,84	23.831.102.125,49	67,92	(11.257.482.883,35)	20.411.260.837,41

Tabel diatas menunjukkan target transfer pemerintah provinsi Tahun 2017 sebesar Rp35.088.585.008,84dan realisasi sebesar Rp23.831.102.125,49 atau 67,92 %.  
Penerimaan Transfer Pemerintah Provinsi Bagi Hasil Pajak dapat dirinci lebih lanjut pada tabel berikut ini:

Pendapatan Bagi Hasil Pajak		Anggaran 2017	Realisasi 2017	Rasio	Lebih/Kurang 2017	Realisasi 2016
		Rp	Rp	%	Rp	Rp
a	Bagi Hasil Dari Pajak Kendaraan Bermotor	5.020.391.439,00	2.625.985.953,56	52,31	(2.394.405.485,44)	1.772.532.436,72
c	Bagi Hasil Dari Bea Balik Nama Kendaraan Bermotor	5.808.309.053,49	2.205.246.376,01	37,97	(3.603.062.677,48)	1.591.044.639,75
e	Bagi Hasil Dari Pajak Bahan Bakar Kendaraan Bermotor	11.704.273.801,67	7.674.920.821,35	65,57	(4.029.352.980,32)	4.484.201.808,80
f	Bagi Hasil Dari Pajak Air Permukaan	30.855.376,33	17.100.664,70	55,42	(13.754.711,63)	23.462.163,88
g	Bagi Hasil Dari Pajak Rokok	6.824.045.554,21	3.955.537.050,77	57,96	(2.868.508.503,44)	4.198.653.703,50
h	Tunggakan Bagi Hasil dari Pajak Provinsi	5.700.709.784,14	7.352.311.259,10	128,97	1.651.601.474,96	8.341.366.084,76
Jumlah		35.088.585.008,84	23.831.102.125,49	67,92	(11.257.482.883,35)	20.411.260.837,41

4.1.1.3 Lain-Lain Pendapatan Yang Sah19.667.453.091,92

Lain-Lain Pendapatan yang Sah		Anggaran 2017	Realisasi 2017	Rasio	Lebih/Kurang 2017	Realisasi 2016
		Rp	Rp	%	Rp	Rp
1	Pendapatan Hibah	500.000.000,00	371.643.800,00	74,33	(128.356.200,00)	24.538.876.700,00
2	Pendapatan Dana BOS		17.615.153.697,92			
3	Pendapatan Lainnya	1.738.430.417,00	1.680.655.594,00	96,68	(57.774.823,00)	1.703.890.464,00
Jumlah		2.238.430.417,00	19.667.453.091,92	878,63	(557.774.823,00)	26.242.767.164,00

1. Realisasi penerimaan hibah sebesar Rp371.643.800,00 merupakan hibah berupa alat angkutan darat dan sungai dari pemerintah pusat.
2. Pendapatan Dana BOS merupakan realisasi Pendapatan Bantuan BOS untuk sekolah SD dan SMP pada Kabupaten Barito Selatan untuk Tahun Anggaran 2017.
3. Penerimaan Pendapatan Lainnya sebesar Rp1.680.655.594,00 diatas merupakan Lumsum Paymant dari PT. Adaro untuk Tahun Anggaran 2017.



PEMERINTAH KABUPATEN BARITO SELATAN  
CATATAN ATAS LAPORAN KEUANGAN  
tahun-tahun yang berakhir pada tanggal 31 Desember 2017 dan 2016

4.1.2 BELANJA

Belanja Daerah Kabupaten Barito Selatan pada periode Tahun Anggaran 2017 dibagi sesuai dengan jenis pengelompokannya. Belanja Daerah meliputi Belanja Operasi, Belanja Modal, Belanja Tak Terduga dan transfer. Anggaran dan realisasi Belanja dan Transfer Daerah Pemerintah Kabupaten Barito Selatan Tahun Anggaran 2017 serta realisasi Tahun Anggaran 2016 dapat diuraikan pada tabel sebagai berikut:

Belanja	Anggaran 2017	Realisasi 2017	Rasio	Lebih/Kurang 2017	Realisasi 2016
	Rp	Rp	%	Rp	Rp
Belanja Operasi	772.038.256.603,27	645.015.128.952,38	83,55	(127.023.127.650,89)	671.155.939.135,70
Belanja Modal	143.641.995.945,00	133.616.784.497,00	93,02	(10.025.211.448,00)	163.482.408.343,36
Belanja Tak Terduga	1.000.000.000,00	264.905.250,00	26,49	(735.094.750,00)	-
Transfer	136.845.326.690,62	133.748.962.112,00	97,74	(3.096.364.578,62)	781.000.000,00
Jumlah	1.053.525.579.238,89	912.645.780.811,38	86,63	(140.879.798.427,51)	835.419.347.479,06

Tabel diatas menunjukkan anggaran belanja dan transfer TA 2017 sebesar Rp1.053.525.579.238,89terrealisasi sebesar Rp912.645.780.811,38 atau86,63%,dan jika dibandingkan dengan realisasi belanja TA 2016 naik sebesar Rp77.226.433.332,32dari realisasi sebesar Rp835.419.347.479,06

a. BelanjaOperasiRp645.015.128.952,38

Belanja operasi Pemerintah Kabupaten Barito Selatan dibagi kedalam Belanja Pegawai, Belanja Barang dan Jasa, Belanja Hibah, Belanja Bunga dan Belanja Bantuan Sosial dengan target anggaran dan realisasi TA 2017 serta TA 2016 dapat dijelaskan pada tabel sebagai berikut:

Belanja Operasi		Anggaran 2017	Realisasi 2017	Rasio	Lebih/Kurang 2017	Realisasi 2016
		Rp	Rp	%	Rp	Rp
a	Belanja Pegawai	446.333.861.442,45	343.603.258.753,68	76,98	(102.730.602.688,77)	360.640.571.731,00
b	Belanja Barang	285.665.895.160,82	266.546.490.596,70	93,31	(19.119.404.564,12)	260.971.124.367,70
c	Belanja Bunga	0,00	0,00	0,00	0,00	7.587.647,00
d	Belanja Subsidi	1.000.000.000,00	1.000.000.000,00	100,00	0,00	0,00
e	Belanja Hibah	29.978.500.000,00	26.505.257.244,00	88,41	(3.473.242.756,00)	45.086.359.390,00
f	Belanja Bantuan Sosial	9.060.000.000,00	7.360.122.358,00	81,24	(1.699.877.642,00)	4.450.296.000,00
Jumlah		772.038.256.603,27	645.015.128.952,38	83,55	(127.023.127.650,89)	671.155.939.135,70

1) Belanja Pegawai

Akun ini menggambarkan Belanja Pegawai yang meliputi Belanja Gaji dan Tunjangan PNS Daerah, Tambahan Penghasilan, Tunjangan Operasional KDH/WKDH dan penerimaan pimpinan dan anggota DPRD, Biaya Pemungutan Pajak Daerah, Honorarium PNS/ Non PNS dan uang lembur dengan anggaran dan realisasi TA 2017 dapat dijelaskan pada tabel sebagai berikut:

NO	URAIAN	ANGGARAN 2017 (Rp)	REALISASI 2017 (Rp)	RATIO (%)	TAMBAH/ (KURANG)
1	Belanja Gaji Pokok PNS/ Uang Representasi	220.788.063.108,20	187.002.215.725,00	84,70	(33.785.847.383,20)
2	Belanja Tunjangan Keluarga	20.316.667.470,50	15.606.011.566,00	76,81	(4.710.655.904,50)
3	Belanja Tunjangan Jabatan	9.451.158.130,00	6.576.814.750,00	69,59	(2.874.343.380,00)
4	Belanja Tunjangan Fungsional	16.226.182.400,00	11.301.476.000,00	69,65	(4.924.706.400,00)
5	Belanja Tunjangan Fungsional Umum	4.077.606.000,00	2.815.694.472,00	69,05	(1.261.911.528,00)
6	Belanja Tunjangan Beras	14.027.503.916,00	9.546.061.420,00	68,05	(4.481.442.496,00)
7	Belanja Tunjangan	5.676.282.193,10	364.489.326,00	6,42	(5.311.792.867,10)



PEMERINTAH KABUPATEN BARITO SELATAN  
CATATAN ATAS LAPORAN KEUANGAN  
tahun-tahun yang berakhir pada tanggal 31 Desember 2017 dan 2016

NO	URAIAN	ANGGARAN 2017 (Rp)	REALISASI 2017 (Rp)	RATIO (%)	TAMBAH/ (KURANG)
	PPh/Tunjangan Khusus				
8	Belanja Pembulatan Gaji	52.644.247,00	2.483.473,00	4,72	(50.160.774,00)
9	Belanja Iuran Jaminan Kesehatan	13.431.964.125,75	6.147.470.383,00	45,77	(7.284.493.742,75)
10	Belanja Uang Paket	48.132.000,00	47.974.500,00	99,67	(157.500,00)
11	Belanja Tunjangan Badan Musyawarah	24.299.100,00	19.274.850,00	79,32	(5.024.250,00)
12	Belanja Tunjangan Komisi	37.818.900,00	31.789.800,00	84,06	(6.029.100,00)
13	Belanja Tunjangan Badan Anggaran	22.106.700,00	20.827.795,00	94,21	(1.278.905,00)
14	Belanja Tunjangan Badan Kehormatan	7.125.300,00	5.663.700,00	79,49	(1.461.600,00)
15	Belanja Tunjangan Alat Kelengkapan Lainnya	28.044.450,00	14.433.300,00	51,47	(13.611.150,00)
16	Belanja Tunjangan Perumahan	1.794.000.000,00	1.774.500.000,00	98,91	(19.500.000,00)
17	Belanja Uang Duka Wafat/Tewas	40.400.000,00	11.700.000,00	28,96	(28.700.000,00)
18	Belanja Uang Jasa Pengabdian	80.220.000,00	9.450.000,00	11,78	(70.770.000,00)
19	Belanja Penunjang Operasional Pimpinan DPRD	201.600.000,00	201.600.000,00	100,00	0,00
20	Tunjangan Transportasi DPRD	1.584.000.000,00	1.320.000.000,00	83,33	(264.000.000,00)
21	Tunjangan Reses	525.000.000,00	262.500.000,00	50,00	(262.500.000,00)
22	Belanja Tambahan Penghasilan Berdasarkan Tempat Bertugas	648.060.000,00	0,00	0,00	(648.060.000,00)
23	Belanja Tambahan Penghasilan Berdasarkan Kondisi Kerja	1.285.509.500,00	1.110.820.000,00	86,41	(174.689.500,00)
24	Belanja Tambahan Penghasilan Berdasarkan Kelangkaan Profesi	4.986.000.000,00	3.869.452.189,00	77,61	(1.116.547.811,00)
25	Tambahan Penghasilan Bagi Guru PNSD	2.767.500.000,00	1.746.750.000,00	63,12	(1.020.750.000,00)
26	Dana Tunjangan Profesi Guru	71.680.897.700,00	43.964.371.500,00	61,33	(27.716.526.200,00)
27	Tambahan Penghasilan PNS Tunjangan Daerah	38.691.317.150,00	33.543.844.693,00	86,70	(5.147.472.457,00)
28	Tambahan Penghasilan Lainnya	4.014.601.199,00	3.511.455.000,00	87,47	(503.146.199,00)
29	Tunjangan Khusus Guru PNSD	9.398.077.000,00	9.321.430.500,00	99,18	(76.646.500,00)
30	Belanja Tunjangan Komunikasi Intensif Pimpinan dan Anggota DPRD	2.205.000.000,00	1.885.800.000,00	85,52	(319.200.000,00)
31	Belanja Penunjang Operasional KDH/WKDH	350.000.000,00	309.000.000,00	88,29	(41.000.000,00)
32	Belanja Insentif Pemungutan Pajak Daerah - Pajak Hotel – LRA	4.500.000,00	3.687.500,00	81,94	(812.500,00)
33	Belanja Insentif Pemungutan Pajak Daerah - Pajak Restoran – LRA	165.000.000,00	122.437.500,00	74,20	(42.562.500,00)
34	Belanja Insentif Pemungutan Pajak Daerah - Pajak Hiburan – LRA	180.000,00	0,00	0,00	(180.000,00)
35	Belanja Insentif Pemungutan Pajak Daerah - Pajak Reklame – LRA	4.000.000,00	1.755.375,00	43,88	(2.244.625,00)
36	Belanja Insentif Pemungutan Pajak Daerah - Pajak Penerangan Jalan – LRA	97.295.140,00	97.295.140,00	100,00	0,00
37	Belanja Insentif Pemungutan Pajak Daerah - Pajak Sarang Burung Walet – LRA	94.939.817,20	0,00	0,00	(94.939.817,20)
38	Belanja Insentif Pemungutan Pajak Daerah - Pajak Mineral Bukan Logam dan Batuan – LRA	405.470.565,00	108.553.054,00	26,77	(296.917.511,00)
39	Belanja Insentif Pemungutan Pajak Daerah - Pajak Bumi dan Bangunan Pedesaan dan Perkotaan – LRA	83.487.180,60	11.144.052,68	13,35	(72.343.127,92)
40	Belanja Insentif Pemungutan	15.000.000,00	6.000.000,00	40,00	(9.000.000,00)



PEMERINTAH KABUPATEN BARITO SELATAN  
CATATAN ATAS LAPORAN KEUANGAN  
tahun-tahun yang berakhir pada tanggal 31 Desember 2017 dan 2016

NO	URAIAN	ANGGARAN 2017 (Rp)	REALISASI 2017 (Rp)	RATIO (%)	TAMBAH/ (KURANG)
	Pajak Daerah - Bea Perolehan Hak Atas Tanah dan Bangunan – LRA				
41	Belanja Insentif Pemungutan Retribusi Daerah - Pelayanan Kesehatan – LRA	15.361.400,00	5.334.988,00	34,73	(10.026.412,00)
42	Belanja Insentif Pemungutan Retribusi Daerah - Pelayanan Persampahan/Kebersihan – LRA	3.358.700,00	2.464.480,00	73,38	(894.220,00)
43	Belanja Insentif Pemungutan Retribusi Daerah - Pelayanan Parkir di Tepi Jalan Umum – LRA	3.750.000,00	684.990,00	18,27	(3.065.010,00)
44	Belanja Insentif Pemungutan Retribusi Daerah - Pelayanan Pasar – LRA	92.010.257,10	67.439.298,00	73,30	(24.570.959,10)
45	Belanja Insentif Pemungutan Retribusi Daerah - Pengujian Kendaraan Bermotor – LRA	1.250.000,00	1.250.000,00	100,00	0,00
46	Belanja Insentif Pemungutan Retribusi Daerah - Pelayanan Tera/Tera Ulang – LRA	250.000,00	250.000,00	100,00	0,00
47	Belanja Insentif Pemungutan Retribusi Daerah - Pengendalian Menara Telekomunikasi – LRA	12.500.000,00	0,00	0,00	(12.500.000,00)
48	Belanja Insentif Pemungutan Retribusi Daerah - Pemakaian Kekayaan Daerah – LRA	28.711.193,00	20.753.574,00	72,28	(7.957.619,00)
49	Belanja Insentif Pemungutan Retribusi Daerah - Tempat Pelelangan – LRA	740.000,00	740.000,00	100,00	0,00
50	Belanja Insentif Pemungutan Retribusi Daerah - Terminal – LRA	625.000,00	0,00	0,00	(625.000,00)
51	Belanja Insentif Pemungutan Retribusi Daerah - Tempat Khusus Parkir – LRA	3.750.000,00	1.545.360,00	41,21	(2.204.640,00)
52	Belanja Insentif Pemungutan Retribusi Daerah - Rumah Potong Hewan – LRA	375.000,00	300.000,00	80,00	(75.000,00)
53	Belanja Insentif Pemungutan Retribusi Daerah - Pelayanan Kepelabuhanan – LRA	52.275.000,00	52.275.000,00	100,00	0,00
54	Belanja Insentif Pemungutan Retribusi Daerah - Tempat Rekreasi dan Olah raga- LRA	4.780.000,00	0,00	0,00	(4.780.000,00)
55	Belanja Insentif Pemungutan Retribusi Daerah - Izin Mendirikan Bangunan – LRA	22.750.000,00	14.109.800,00	62,02	(8.640.200,00)
56	Belanja Insentif Pemungutan Retribusi Daerah - Izin Gangguan – LRA	27.925.000,00	27.925.000,00	100,00	0,00
57	Belanja Insentif Pemungutan Retribusi Daerah - Izin Trayek – LRA	325.000,00	325.000,00	100,00	0,00
58	Belanja Insentif Pemungutan Retribusi Daerah - Izin Perikanan – LRA	500.000,00	0,00	0,00	(500.000,00)
59	Belanja Uang Lembur PNS	724.971.600,00	711.633.700,00	98,16	(13.337.900,00)
	<b>Jumlah</b>	<b>446.333.861.442,45</b>	<b>343.603.258.753,68</b>	<b>76,98</b>	<b>(102.730.602.688,77)</b>

Anggaran dan Realisasi Belanja Pegawai TA 2017 serta TA 2016 untuk masing-masing SKPD dapat dijelaskan pada tabel sebagai berikut:

Belanja Pegawai		Anggaran 2017	Realisasi 2017	Rasio	Lebih/Kurang 2017	Realisasi 2016
		Rp	Rp	%	Rp	Rp
1	DIKBUD	236.116.835.924,80	183.194.259.291,00	77,59	(52.922.576.633,80)	204.787.392.715,00
2	DINKES	50.650.547.620,00	42.825.263.506,00	84,55	(7.825.284.114,00)	25.815.612.628,00



PEMERINTAH KABUPATEN BARITO SELATAN  
CATATAN ATAS LAPORAN KEUANGAN  
tahun-tahun yang berakhir pada tanggal 31 Desember 2017 dan 2016

Belanja Pegawai	Anggaran 2017	Realisasi 2017	Rasio	Lebih/Kurang 2017	Realisasi 2016
	Rp	Rp	%	Rp	Rp
3 RSUD				-	16.046.433.565,00
4 PU	7.605.423.360,00	6.594.155.342,00	86,70	(1.011.268.018,00)	5.288.245.242,00
5 DISTAKO	5.321.482.760,00	3.217.655.813,00	60,47	(2.103.826.947,00)	4.648.031.404,00
6 KESBANGPOL	2.380.804.040,00	2.042.500.165,00	85,79	(338.303.875,00)	1.831.046.915,00
7 SATPOL PP	7.993.695.920,00	5.703.135.381,00	71,35	(2.290.560.539,00)	3.921.284.418,00
8 BPBD	1.527.911.929,00	1.397.324.666,00	91,45	(130.587.263,00)	1.195.563.057,00
9 DINSOSNAKEETRANS	3.868.291.671,00	2.141.279.614,00	55,35	(1.727.012.057,00)	3.037.341.532,00
10 DKP3	17.024.728.920,00	13.623.490.408,00	80,02	(3.401.238.512,00)	7.331.002.328,00
11 DLH	3.716.517.125,50	3.435.900.618,00	92,45	(280.616.507,50)	2.501.418.318,00
12 DISDUKCATPIL	2.851.550.440,00	2.245.795.069,00	78,76	(605.755.371,00)	2.251.349.273,00
13 DINSOSPMDes	3.823.241.746,00	3.529.575.621,00	92,32	(293.666.125,00)	2.314.487.583,00
14 BP3AKB	3.913.171.720,00	3.512.911.133,00	89,77	(400.260.587,00)	3.015.801.274,00
15 DISHUB	5.408.923.154,50	3.955.236.113,00	73,12	(1.453.687.041,50)	4.534.532.352,00
16 DISKOMINFO	3.252.948.840,00	2.244.212.069,00	68,99	(1.008.736.771,00)	
17 DISPERIDAGKOP	3.681.587.840,00	3.017.972.242,00	81,97	(663.615.598,00)	2.907.241.657,00
18 DINAS PERIJINAN DAN PENNAMAN MODAL	3.062.322.634,00	2.689.310.942,00	87,82	(373.011.692,00)	1.940.157.566,00
19 DINAS KEBUDAYAAN	3.637.098.350,00	3.154.828.837,00	86,74	(482.269.513,00)	2.238.093.668,00
20 PERARDA	2.774.645.920,00	1.876.398.344,00	67,63	(898.247.576,00)	1.039.743.902,00
21 DPRD	7.928.314.775,00	6.869.966.982,00	86,65	(1.058.347.793,00)	4.607.639.519,00
22 KEPALA DAERAH	624.647.720,00	443.255.631,00	70,96	(181.392.089,00)	379.029.619,00
23 SETDA	12.949.086.734,00	10.324.579.589,00	79,73	(2.624.507.145,00)	18.302.961.335,00
24 SETWAN	3.137.033.520,00	2.097.380.847,00	66,86	(1.039.652.673,00)	2.115.213.075,00
25 DUSEL	6.286.622.720,00	4.280.903.997,00	68,10	(2.005.718.723,00)	4.160.702.559,00
26 DULIR	2.734.094.440,00	1.495.472.240,00	54,70	(1.238.622.200,00)	1.563.607.592,00
27 DUSUT	3.156.633.680,00	2.042.131.906,00	64,69	(1.114.501.774,00)	1.920.765.982,00
28 GBA	2.374.026.760,00	1.511.715.107,00	63,68	(862.311.653,00)	1.616.514.581,00
29 KK	2.773.099.600,00	1.784.717.682,00	64,36	(988.381.918,00)	1.639.275.808,00
30 JENAMAS	2.286.134.400,00	1.444.983.586,00	63,21	(841.150.814,00)	1.348.949.791,00
31 INSPEKTORAT	2.694.869.320,00	2.032.038.773,00	75,40	(662.830.547,00)	1.901.262.870,00
32 BAPEDA	4.334.776.920,00	3.750.212.750,00	86,51	(584.564.170,00)	3.342.615.992,00
33 DISPENDA	22.971.383.338,65	12.423.517.736,68	54,08	(10.547.865.601,97)	3.755.982.355,00
34 BKPP	3.471.407.600,00	2.701.176.753,00	77,81	(770.230.847,00)	2.712.158.502,00
35 SKRT KORPRI				-	509.390.452,00
36 DISTAN				-	4.275.093.987,00
37 DISHUTBUN				-	5.276.749.677,00
38 DISTAMBEN				-	2.122.752.134,00
39 DISKAN				-	2.445.126.504,00
Jumlah	446.333.861.442,45	343.603.258.753,68	76,98	(102.730.602.688,77)	360.640.571.731,00

2) Belanja Barang dan Jasa





PEMERINTAH KABUPATEN BARITO SELATAN  
CATATAN ATAS LAPORAN KEUANGAN  
tahun-tahun yang berakhir pada tanggal 31 Desember 2017 dan 2016

Belanja Barang dan Jasa meliputi belanja bahan dan material, jasa pihak ketiga, cetak dan penggandaan, sewa-sewa, makanan dan minuman, pakaian dinas dan perjalanan dinas dapat dijelaskan pada tabel sebagai berikut:

NO	URAIAN	ANGGARAN 2017 (Rp)	REALISASI 2017 (Rp)	RATIO (%)	TAMBAH/ (KURANG)
1	Belanja Alat Tulis Kantor	4.142.249.538,00	4.020.427.985,00	97,06	(121.821.553,00)
2	Belanja Dokumen/Administrasi Tender	127.565.000,00	106.720.000,00	83,66	(20.845.000,00)
3	Belanja Alat Listrik dan Elektronik (Lampu Pijar, Battery Kering)	732.851.000,00	729.613.353,00	99,56	(3.237.647,00)
4	Belanja Perangko, Materai dan Benda Pos Lainnya	263.863.000,00	245.576.376,00	93,07	(18.286.624,00)
5	Belanja Peralatan Kebersihan dan Bahan Pembersih	653.382.600,00	625.836.900,00	95,78	(27.545.700,00)
6	Belanja Bahan Bakar Minyak/Gas	2.539.380.012,00	2.430.402.900,00	95,71	(108.977.112,00)
7	Belanja Bahan kegiatan/demo/pelatihan/bimtek/p erlombaan	401.615.000,00	378.366.000,00	94,21	(23.249.000,00)
8	Belanja Habis Pakai Komputer	1.532.961.500,00	1.471.414.529,00	95,99	(61.546.971,00)
9	Belanja Bahan Baku Bangunan	2.016.132.250,00	2.011.211.425,00	99,76	(4.920.825,00)
10	Belanja Bahan/Bibit Tanaman	351.855.000,00	351.074.980,00	99,78	(780.020,00)
11	Belanja Bibit Ternak	24.000.000,00	24.000.000,00	100,00	-
12	Belanja Bahan obat-obatan	2.014.112.267,00	1.604.851.096,00	79,68	(409.261.171,00)
13	Belanja Bahan Kimia	369.802.000,00	326.490.800,00	88,29	(43.311.200,00)
14	Belanja Pakan Ternak/lkan	264.746.000,00	264.746.000,00	100,00	-
15	Belanja Bahan Penunjang Kegiatan	2.453.224.200,00	2.115.991.600,00	86,25	(337.232.600,00)
16	Belanja Bahan Dekorasi	761.736.500,00	683.228.500,00	89,69	(78.508.000,00)
17	Belanja Telepon	388.666.500,00	257.471.417,00	66,24	(131.195.083,00)
18	Belanja Air	305.720.000,00	176.714.699,00	57,80	(129.005.301,00)
19	Belanja Listrik	3.092.452.564,00	2.621.617.429,00	84,77	(470.835.135,00)
20	Belanja Jasa Pengumuman Lelang/Pemenang Lelang	10.000.000,00	-	-	(10.000.000,00)
21	Belanja Surat Kabar/Majalah	855.150.100,00	833.190.000,00	97,43	(21.960.100,00)
22	Belanja Kawat/Faksimili/Internet	1.052.576.300,00	909.546.161,00	86,41	(143.030.139,00)
23	Belanja Paket/Pengiriman	30.200.000,00	22.328.000,00	73,93	(7.872.000,00)
24	Belanja Sertifikasi	58.875.000,00	19.974.780,00	33,93	(38.900.220,00)
25	Belanja akomodasi dan/atau transportasi	4.862.486.200,00	4.352.242.250,00	89,51	(510.243.950,00)
26	Jasa Pemeliharaan Peralatan Kantor	95.100.000,00	78.809.600,00	82,87	(16.290.400,00)
27	Belanja Publikasi/Dokumentasi	1.990.872.200,00	1.986.922.200,00	99,80	(3.950.000,00)
28	Belanja Jasa Penunjang Pelaksanaan Kegiatan	2.105.579.787,50	2.048.956.000,00	97,31	(56.623.787,50)
29	Belanja Jasa Pengujian sampel di laboratorium	5.400.000,00	5.400.000,00	100,00	-
30	Belanja Jasa Pelayanan Kesehatan/Medik	2.793.328.760,00	2.342.071.894,21	83,85	(451.256.865,79)
31	Belanja Jasa Pembinaan	33.750.000,00	33.750.000,00	100,00	-
32	Belanja Jasa dan Upah Tukang	614.775.000,00	576.225.000,00	93,73	(38.550.000,00)
33	Belanja Peliputan Media Masa	2.162.500.000,00	2.161.600.000,00	99,96	(900.000,00)
34	Belanja Jasa Petugas Teknis	1.053.250.000,00	994.018.028,00	94,38	(59.231.972,00)
35	Belanja Jasa Penyusunan Rancangan Awal RPJMD Kab. Barsel 2017-2022	262.750.000,00	262.750.000,00	100,00	-
36	Belanja Jasa Penyusunan Rancangan KLHS RPJMD Kab. Barsel (Swakelola)	200.000.000,00	200.000.000,00	100,00	-
37	Belanja Premi Asuransi Kesehatan	127.500.000,00	91.156.657,00	71,50	(36.343.343,00)
38	Belanja Premi Asuransi Jiwa	59.000.000,00	57.820.000,00	98,00	(1.180.000,00)
39	Belanja Jasa Service	1.073.684.181,82	979.797.487,00	91,26	(93.886.694,82)
40	Belanja Penggantian Suku Cadang	1.704.427.000,00	1.652.292.179,00	96,94	(52.134.821,00)
41	Belanja Bahan Bakar Minyak/Gas dan pelumas	1.284.294.000,00	1.215.844.736,00	94,67	(68.449.264,00)
42	Belanja Jasa KIR	13.600.000,00	8.069.800,00	59,34	(5.530.200,00)
43	Belanja Pajak Kendaraan Bermotor	60.510.800,00	37.483.500,00	61,95	(23.027.300,00)
44	Belanja Bea Balik Nama Kendaraan Bermotor	17.000.000,00	-	-	(17.000.000,00)
45	Belanja Surat Tanda Nomor Kendaraan	182.061.922,00	105.019.000,00	57,68	(77.042.922,00)
46	Belanja Perpanjangan Surat Ijin Mengemudi	4.000.000,00	-	-	(4.000.000,00)
47	Belanja Cetak	1.457.346.919,00	1.423.980.250,00	97,71	(33.366.669,00)
48	Belanja Penggandaan	3.327.342.738,50	3.188.647.798,00	95,83	(138.694.940,50)



PEMERINTAH KABUPATEN BARITO SELATAN  
CATATAN ATAS LAPORAN KEUANGAN  
tahun-tahun yang berakhir pada tanggal 31 Desember 2017 dan 2016

NO	URAIAN	ANGGARAN 2017 (Rp)	REALISASI 2017 (Rp)	RATIO (%)	TAMBAH/ (KURANG)
49	Penjilidan	213.115.000,00	199.799.100,00	93,75	(13.315.900,00)
50	Belanja Sewa Gedung/ Kantor/Tempat	700.490.000,00	428.162.637,00	61,12	(272.327.363,00)
51	Belanja Sewa Ruang Rapat/Pertemuan	48.700.000,00	22.700.000,00	46,61	(26.000.000,00)
52	Belanja Sewa Tempat Parkir/Uang Tambat/Hanggar Sarana Mobilitas	25.000.000,00	22.763.600,00	91,05	(2.236.400,00)
53	Belanja Sewa Sarana Mobilitas Darat	291.550.000,00	220.000.000,00	75,46	(71.550.000,00)
54	Belanja Sewa Sarana Mobilitas Air	242.750.000,00	146.950.000,00	60,54	(95.800.000,00)
55	Belanja Sewa Meja Kursi	118.215.000,00	116.860.000,00	98,85	(1.355.000,00)
56	Belanja Sewa Proyektor	2.135.000,00	2.135.000,00	100,00	-
57	Belanja Sewa Tenda	242.250.000,00	241.950.000,00	99,88	(300.000,00)
58	Belanja Sewa Pakaian Adat/Tradisional	8.500.000,00	8.500.000,00	100,00	-
59	Belanja Sewa Alat Musik/Sound System	42.050.000,00	42.050.000,00	100,00	-
60	Belanja Makanan dan Minuman Harian Pegawai	4.217.380.000,00	4.094.437.660,00	97,08	(122.942.340,00)
61	Belanja Makanan dan Minuman Rapat	2.255.645.000,00	2.097.429.500,00	92,99	(158.215.500,00)
62	Belanja Makanan dan Minuman Tamu	900.624.000,00	895.791.075,00	99,46	(4.832.925,00)
63	Belanja Makanan dan Minuman Pelatihan	595.990.000,00	492.370.000,00	82,61	(103.620.000,00)
64	Belanja Makanan dan Minuman Lembur	77.740.000,00	55.369.000,00	71,22	(22.371.000,00)
65	Belanja Makanan dan Minuman Kegiatan	2.125.625.500,00	1.679.053.500,00	78,99	(446.572.000,00)
66	Belanja Makanan dan Minuman Petugas	220.677.992,00	220.677.000,00	100,00	(992,00)
67	Belanja pakaian Dinas KDH dan WKDH	250.000.000,00	248.655.000,00	99,46	(1.345.000,00)
68	Belanja Pakaian Sipil Harian (PSH)	44.500.000,00	44.500.000,00	100,00	-
69	Belanja Pakaian Dinas Harian (PDH)	668.010.000,00	666.827.500,00	99,82	(1.182.500,00)
70	Belanja Perlengkapan Pakaian Dinas	13.500.000,00	13.007.500,00	96,35	(492.500,00)
71	Belanja Pakaian Sipil Resmi (PSR)	64.500.000,00	64.380.000,00	99,81	(120.000,00)
72	Belanja Pakaian Kerja Lapangan	379.985.000,00	374.935.000,00	98,67	(5.050.000,00)
73	Belanja Pakaian Dinas Lapangan (PDL)	190.800.000,00	190.735.000,00	99,97	(65.000,00)
74	Belanja Pakaian adat daerah	28.000.000,00	27.950.000,00	99,82	(50.000,00)
75	Belanja Pakaian Batik Tradisional	279.845.000,00	279.234.200,00	99,78	(610.800,00)
76	Belanja Pakaian Olahraga	342.890.000,00	336.573.000,00	98,16	(6.317.000,00)
77	Belanja Pakaian Hari Tertentu	80.375.000,00	80.372.000,00	100,00	(3.000,00)
78	Belanja Perjalanan Dinas Dalam Daerah	28.213.760.686,00	25.769.636.465,00	91,34	(2.444.124.221,00)
79	Belanja Perjalanan Dinas Luar Daerah	35.203.301.046,00	33.833.138.179,00	96,11	(1.370.162.867,00)
80	Belanja Pemeliharaan Tanah	37.700.000,00	37.700.000,00	100,00	-
81	Belanja Pemeliharaan Peralatan dan Mesin	720.071.950,00	700.154.670,00	97,23	(19.917.280,00)
82	Belanja Pemeliharaan Gedung dan Bangunan	2.513.911.120,00	2.437.043.264,00	96,94	(76.867.856,00)
83	Belanja Pemeliharaan Jalan, Irigasi, dan Jaringan	31.465.000.000,00	30.475.622.000,00	96,86	(989.378.000,00)
84	Belanja Pemeliharaan Aset Tetap Lainnya	603.720.300,00	593.050.300,00	98,23	(10.670.000,00)
85	Dst.....	44.000.000,00	9.280.000,00	21,09	(34.720.000,00)
86	Belanja Pemeliharaan Jaringan	909.900.000,00	874.865.000,00	96,15	(35.035.000,00)
87	Belanja Jasa Konsultansi Perencanaan	9.226.450.000,00	8.846.855.075,00	95,89	(379.594.925,00)
88	Belanja Jasa Konsultansi Pengawasan	1.688.450.000,00	1.572.763.500,00	93,15	(115.686.500,00)
89	Belanja Jasa Konsultansi Pembuatan Peta/Zona Nilai Tanah	155.000.000,00	104.775.000,00	67,60	(50.225.000,00)
90	Belanja Jasa Konsultansi Pembuatan Produk/Dokumen Informasi	268.440.000,00	243.379.500,00	90,66	(25.060.500,00)
91	Belanja Beasiswa Tugas Belajar S1	455.335.000,00	403.764.000,00	88,67	(51.571.000,00)
92	Belanja Beasiswa Tugas Belajar	380.025.000,00	361.075.000,00	95,01	(18.950.000,00)





PEMERINTAH KABUPATEN BARITO SELATAN  
CATATAN ATAS LAPORAN KEUANGAN  
tahun-tahun yang berakhir pada tanggal 31 Desember 2017 dan 2016

NO	URAIAN	ANGGARAN 2017 (Rp)	REALISASI 2017 (Rp)	RATIO (%)	TAMBAH/ (KURANG)
	S2				
93	Belanja Kursus-kursus Singkat/ Pelatihan	1.356.792.000,00	1.234.377.900,00	90,98	(122.414.100,00)
94	Belanja Sosialisasi	157.539.000,00	157.439.000,00	99,94	(100.000,00)
95	Belanja Bimbingan Teknis	831.500.000,00	700.750.000,00	84,28	(130.750.000,00)
96	Belanja Diklat	3.000.000,00	1.500.000,00	50,00	(1.500.000,00)
97	Belanja Honorarium Tenaga Ahli/Narasumber/Instruktur	107.300.000,00	86.300.000,00	80,43	(21.000.000,00)
98	Belanja Honorarium RT	39.600.000,00	39.600.000,00	100,00	-
99	Belanja Honorarium Panitia Pelaksana Kegiatan	5.555.212.100,00	5.384.787.800,00	96,93	(170.424.300,00)
100	Belanja Honorarium Tim Pengadaan Barang dan Jasa	692.129.000,00	618.648.500,00	89,38	(73.480.500,00)
101	Belanja Honorarium Tenaga Ahli/Instruktur/Narasumber	119.150.000,00	118.950.000,00	99,83	(200.000,00)
102	Belanja Honorarium PNS Lainnya	1.616.120.000,00	1.549.419.000,00	95,87	(66.701.000,00)
103	Belanja Honorarium Pengelola Keuangan SKPKD	469.900.000,00	450.130.000,00	95,79	(19.770.000,00)
104	Belanja Honorarium Pengelola Keuangan SKPD	3.236.340.000,00	3.157.259.200,00	97,56	(79.080.800,00)
105	Belanja Honorarium Tim/Panitia Pemeriksa Barang dan Jasa	532.300.000,00	501.970.000,00	94,30	(30.330.000,00)
106	Honorarium Tim Pelaksana Kegiatan	6.024.320.583,00	5.643.303.760,00	93,68	(381.016.823,00)
107	Belanja Honorarium Tenaga Ahli/Instruktur/Narasumber	854.155.000,00	571.716.000,00	66,93	(282.439.000,00)
108	Belanja Honorarium Pegawai Honorer/Tidak Tetap	30.110.120.970,00	28.350.892.650,00	94,16	(1.759.228.320,00)
109	Honorarium/Insentif	2.069.140.000,00	1.986.274.000,00	96,00	(82.866.000,00)
110	Belanja Uang untuk Diberikan kepada Pihak Ketiga	314.500.000,00	303.500.000,00	96,50	(11.000.000,00)
111	Belanja Uang untuk Diberikan kepada Masyarakat	31.900.000,00	27.100.000,00	84,95	(4.800.000,00)
112	Belanja Barang Dana BOS	26.878.116.000,00	24.570.388.261,99	91,41	(2.307.727.738,01)
113	Belanja Hibah Barang yang Akan Diserahkan Kepada Masyarakat	2.300.240.000,00			(33.738.500,00)
114	Belanja Hibah Barang yang Akan Diserahkan Kepada Pihak Ketiga	200.000.000,00			(780.000,00)
115	Belanja Bansos Barang yang Akan Diserahkan Kepada Masyarakat	288.100.000,00			(466.720,00)
116	Belanja Bansos Barang yang Akan Diserahkan Kepada Pihak Ketiga	50.000.000,00			-
117	Belanja Barang Selain Hibah/Bansos yang Akan Diserahkan Kepada Masyarakat	1.210.000.000,00	1.205.700.000,00	99,64	(4.300.000,00)
118	Belanja Barang Selain Hibah/Bansos yang Akan Diserahkan Kepada Pihak Ketiga	421.000.000,00	419.388.000,00	99,62	(1.612.000,00)
119	Belanja Barang dan Jasa Operasional BLUD	23.707.837.074,00	23.856.175.990,50	100,63	148.338.916,50
	Jumlah	285.665.895.160,82	266.546.490.596,70	93,31	(16.316.049.784,12)

Anggaran dan Realisasi Belanja Barang dan Jasa TA 2017 serta TA 2016 untuk masing-masing SKPD dapat dijelaskan pada tabel sebagai berikut:

Belanja Barang dan Jasa		Anggaran 2017	Realisasi 2017	Rasio	Lebih/Kurang 2017	Realisasi 2016
		Rp	Rp	%	Rp	Rp
1	DIKBUD	41.751.815.681,00	38.838.119.009,99	93,02	(2.913.696.671,01)	55.313.236.627,00
2	DINKES	50.392.379.026,82	45.081.124.752,71	89,46	(5.311.254.274,11)	20.009.525.574,40
3	RSUD		0,00		-	23.374.433.004,30
4	PU	51.734.524.500,00	49.985.727.072,00	96,62	(1.748.797.428,00)	17.728.860.706,00
5	DISPERUM	7.810.368.950,00	7.446.102.359,00	95,34	(364.266.591,00)	10.189.908.621,00
6	BAPEDA	5.417.055.600,00	5.051.084.648,00	93,24	(365.970.952,00)	5.472.988.790,00
7	DISHUBKOMIN FO	3.350.671.200,00	3.292.257.800,00	98,26	(58.413.400,00)	4.214.193.849,00
8	DISKOMINFO	4.345.425.100,00	4.213.189.984,00	96,96		
9	DLH	6.210.190.400,00	6.111.307.821,00	98,41	(98.882.579,00)	1.785.187.045,00
10	CATPIL	2.791.904.400,00	2.773.189.997,00	99,33	(18.714.403,00)	2.978.678.285,00
11	BP3AKB	2.606.145.600,00	2.556.894.780,00	98,11	(49.250.820,00)	3.032.494.571,00
12	BPBD	1.380.089.200,00	1.370.130.669,00	99,28	(9.958.531,00)	1.308.947.542,00
13	DISNAKER	2.096.273.300,00	1.921.507.653,00	91,66	(109.265.647,00)	2.691.527.898,00
14	DISPERIDAG	5.217.605.994,00	4.869.445.532,00	93,33	(48.460.462,00)	6.778.789.895,00
15	DINAS KEBUDAYAAN	3.677.523.900,00	3.644.452.475,00	99,10	(33.071.425,00)	2.928.381.928,00



PEMERINTAH KABUPATEN BARITO SELATAN  
CATATAN ATAS LAPORAN KEUANGAN  
tahun-tahun yang berakhir pada tanggal 31 Desember 2017 dan 2016

Belanja Barang dan Jasa		Anggaran 2017	Realisasi 2017	Rasio	Lebih/Kurang 2017	Realisasi 2016
		Rp	Rp	%	Rp	Rp
16	KESBANGPOL	2.448.710.300,00	2.383.671.539,00	97,34	(65.038.761,00)	1.933.719.114,00
17	SATPOL PP	3.094.879.100,00	2.896.001.750,00	93,57	(198.877.350,00)	2.414.720.400,00
18	SETDA	28.155.658.900,00	26.308.848.561,00	93,44	(1.846.810.339,00)	35.063.006.232,00
19	SETWAN	19.193.709.609,00	17.867.544.954,00	93,09	(1.326.164.655,00)	15.750.885.963,00
20	BPKAD	10.262.970.100,00	9.335.055.147,00	90,96	(624.024.953,00)	3.864.223.499,00
21	INSPEKTORAT	2.849.552.400,00	2.771.266.341,00	97,25	(78.286.059,00)	2.878.250.589,00
22	BKPP	4.672.339.200,00	2.527.287.845,00	54,09	(109.385.975,00)	5.312.740.131,00
23	PERIJINAN	1.735.441.600,00	1.639.479.863,00	94,47	(95.961.737,00)	1.791.799.715,00
24	DUSEL	1.833.288.200,00	1.806.436.182,00	98,54	(26.852.018,00)	2.084.603.950,00
25	DULIR	957.530.000,00	936.512.453,00	97,81	(21.017.547,00)	1.272.488.452,00
26	DUSUT	1.083.780.000,00	1.069.667.000,00	98,70	(14.113.000,00)	1.382.571.931,00
27	GBA	760.980.000,00	748.530.999,00	98,36	(12.449.001,00)	1.054.262.052,00
28	KK	1.000.680.000,00	988.054.328,00	98,74	(12.625.672,00)	1.235.038.108,00
29	JENAMAS	973.372.300,00	970.405.650,00	99,70	(2.966.650,00)	1.184.567.200,00
30	SKRT KORPRI		0,00		-	746.750.928,00
31	KETAHANAN PANGAN	11.584.979.200,00	11.247.825.920,00	97,09	(337.153.280,00)	4.081.854.995,00
32	BPMD	4.893.803.200,00	4.539.809.512,00	92,77	(255.394.288,00)	4.244.145.140,00
33	PERARDA	1.382.248.200,00	1.355.558.000,00	98,07	(26.690.200,00)	1.478.794.867,00
34	DISTAN				-	6.276.454.919,00
35	DISHUTBUN				-	2.225.898.248,00
36	DISTAMBEN				-	2.970.266.006,00
37	DISKAN				-	3.916.927.593,00
Jumlah		285.665.895.160,82	266.546.490.596,70	93,31	(16.316.049.784,12)	260.971.124.367,70

Belanja Barang dan Jasa pada Dinas Pendidikan Nasional termasuk Belanja Barang dan Jasa dan belanja modal yang bersumber dari dana BOS Pusat dan BOS Propinsi pada sekolah-sekolah negeri Sekolah Dasar (SD) dan Sekolah Menengah Pertama (SMP) dilingkungan Pemerintah Kabupaten Barito Selatan total sebesar Rp17.356.408.261,99 dengan rincian sebagai berikut:

No	Uraian	Realisasi Belanja Modal	Realisasi Belanja barang dan Jasa	Total (Rp)
1	2	3	4	5=(3+4)
1	SD	998.478.631,00	9.787.323.481,99	10.785.802.112,99
2	SMP	992.856.565,00	5.577.749.584,00	6.570.606.149,00
Jumlah		1.991.335.196,00	15.365.073.065,99	17.356.408.261,99

- 3) Belanja Hibah
- Belanja Hibah Tahun Anggaran 2017 merupakan hibah kepada Kelompok/Anggota Masyarakat terealisasi sebesarRp26.505.257.244,00 dan Tahun 2016 sebesar Rp25.887.884.144,00 dengan penjelasan lebih lanjut sebagai berikut:

Belanja Hibah		Anggaran 2017	Realisasi 2017	Rasio	Lebih/Kurang 2017	Realisasi 2016
		Rp	Rp	%	Rp	Rp
1	Hibah untuk lembaga /organisasi	2.150.000.000,00	1.595.000.000,00	74,19	(555.000.000,00)	19.187.755.200,00
2	Hibah untuk Generasi Muda dan OKP	1.694.000.000,00	1.694.000.000,00	100,00	-	575.000.000,00
3	Hibah untuk Perguruan Tinggi Swasta /perguruan Swasta	225.000.000,00	225.000.000,00	100,00	-	450.000.000,00
4	Hibah untuk organisasi Kesenian dan Kebudayaan	75.000.000,00	75.000.000,00	100,00	-	35.000.000,00
5	Hibah untuk rumah Ibadah Islam	3.150.000.000,00	3.090.000.000,00	98,10	(60.000.000,00)	2.240.000.000,00
6	Hibah untuk rumah IbadahKristen Protestan	800.000.000,00	800.000.000,00	100,00	-	1.050.000.000,00
7	Hibah untuk rumah Ibadah Kristen Katolik	310.000.000,00	310.000.000,00	100,00	-	377.000.000,00
8	Hibah untuk rumah Ibadah Kaharingan	170.000.000,00	170.000.000,00	100,00	-	209.800.000,00
9	Hibah untuk kegiatan Hari Hari Ibadah Islam	540.000.000,00	520.000.000,00	96,30	(20.000.000,00)	475.000.000,00
10	Hibah untuk kegiatan Hari Hari Ibadah Kristen Protestan	70.000.000,00	70.000.000,00	100,00	-	85.000.000,00
11	Hibah untuk kegiatan Hari Hari Ibadah Kristen Katolik	45.000.000,00	45.000.000,00	100,00	-	30.000.000,00
12	Hibah untuk kegiatan	30.000.000,00	30.000.000,00			30.000.000,00



PEMERINTAH KABUPATEN BARITO SELATAN  
CATATAN ATAS LAPORAN KEUANGAN  
tahun-tahun yang berakhir pada tanggal 31 Desember 2017 dan 2016

Belanja Hibah		Anggaran 2017	Realisasi 2017	Rasio	Lebih/Kurang 2017	Realisasi 2016
		Rp	Rp	%	Rp	Rp
	Hari Hari Ibadah Kaharingan			100,00	-	
13	Hibah untuk Organisasi /Lembaga keagamaan Islam	1.958.000.000,00	1.948.000.000,00	99,49	(10.000.000,00)	2.475.000.000,00
14	Hibah untuk Organisasi /Lembaga keagamaan Kristen Protestan	1.450.000.000,00	1.450.000.000,00	100,00	-	1.335.600.000,00
15	Hibah untuk Organisasi /Lembaga keagamaan Kristen Katolik	40.000.000,00	40.000.000,00	100,00	-	80.000.000,00
16	Hibah untuk Organisasi /Lembaga keagamaan Kaharingan	115.000.000,00	105.000.000,00	91,30	(10.000.000,00)	390.000.000,00
17	Hibah untuk Organisasi pendidikan dan Pembinaan Pesantren , TK, TPA, YPI, MI, MTS dan MAN/S	1.342.500.000,00	1.211.020.000,00	90,21	(131.480.000,00)	785.000.000,00
18	Hibah untuk PILKADA 2017	14.376.186.800,00	9.223.915.744,00	64,16	(5.152.271.056,00)	
19	Hibah untuk Tk PAUD SWASTA (DAK NON FISIK )	1.437.813.200,00	1.437.600.000,00	99,99	(213.200,00)	1.230.000.000,00
20	DINAS TENAGA KERJA DAN TRANSMIGRASI		65.500.000,00			217.718.200,00
21	DINAS KETAHANAN PANGAN, PERTANIAN DAN PERIKANAN		1.901.301.500,00			
22	DINAS PERDAGANGAN, KOPERASI USAHA KECIL DAN MENENGAH		299.700.000,00			60.000.000,00
23	BADAN PENGELOLAAN KEUANGAN DAN ASET DAERAH		199.220.000,00			
24	Dinas Pendidikan dan Kebudayaan					120.538.000,00
25	Dinas Pekerjaan Umum					6.005.271.000,00
26	Dinas Perumahan					3.828.200.000,00
27	BPBD					188.630.600,00
28	Sekretariat Daerah					199.280.000,00
29	BP3AKB					5.324.000,00
30	BPMDes					618.550.000,00
31	Dinas Pertanian					297.824.790,00
32	Dinas Perikanan					2.504.867.600,00
Jumlah		29.978.500.000,00	26.505.257.244,00	88,41	(5.938.964.256,00)	45.086.359.390,00

Pelaksanaan pemberian hibah berpedoman pada Peraturan Bupati Barito Selatan Nomor 32 tahun 2014tentang Perubahan atas Peraturan Bupati Nomor 50 tahun 2013 tentang Pedoman Pemberian Hibah dan bantuan Sosial.

Selain Dana Bantuan Hibah yang dikelola PPKD ada Belanja Hibah yang terealisasi dari SOPD seperti yang tertera pada tabel di atas.

- 4) Bantuan Sosial  
Bantuan Sosial Tahun Anggaran terealisasi sebesar Rp7.360.122.358,00 terdiri dari:

No	Bantuan Sosial	Anggaran 2017	Realisasi 2017	Rasio	Lebih/Kurang 2017
		Rp	Rp	%	Rp
1	Belanja Bantuan Sosial (PPKD)	9.060.000.000,00	7.022.489.078,00	77,51	(2.037.510.922,00)
2	BADAN PENANGGULANGAN BENCANA DAERAH		104.670.000,00		
3	DINAS KETAHANAN PANGAN, PERTANIAN DAN PERIKANAN		134.363.880,00		
4	DINAS SOSIAL, PEMBERDAYAAN MASYARAKAT DAN DESA		98.599.400,00		
Jumlah		9.060.000.000,00	7.360.122.358,00	81,24	(2.037.510.922,00)



PEMERINTAH KABUPATEN BARITO SELATAN  
CATATAN ATAS LAPORAN KEUANGAN  
tahun-tahun yang berakhir pada tanggal 31 Desember 2017 dan 2016

Penjelasan lebih lanjut atas Bantuan Sosial lebih yang dikelola Bendahara Pengeluaran PPKD dengan Anggaran dan realisasi belanja bantuan sosial TA 2017 danrealisasi TA 2016adalah sebagai berikut:

Belanja Bantuan Sosial		Anggaran 2017	Realisasi 2017	Rasio	Lebih/Kurang 2017	Realisasi 2016
		Rp	Rp	%	Rp	Rp
a	Belanja Bantuan Sosial kepada Masyarakat dan Organisasi kemasyarakatan	7.390.000.000,00	5.632.669.078,00	76,22	1.757.330.922,00	3.450.296.000,00
b	Dana Pendamping Program Nasional Pemberdayaan Masyarakat Mandiri Perdesaan (PNPM-MP)	1.000.000.000,00	1.000.000.000,00	100,00		1.000.000.000,00
c	Bantuan Sosial untuk JAMKESDA / BPJS	400.000.000,00	389.820.000,00	97,46	10.180.000,00	0,00
d	Bantuan Sosial untuk Yayasan Panti Asuhan Darurrahmah	270.000.000,00		-	270.000.000,00	0,00
Jumlah		9.060.000.000,00	7.022.489.078,00	77,51	2.037.510.922,00	4.450.296.000,00

Tabel diatas menunjukkan anggaran belanja Bantuan Sosial TA 2017 sebesar Rp9.060.000.000,00 terealisasi sebesar Rp7.022.489.078,00 atau 77,51%, dibandingkan dengan realisasi TA 2016 sebesar Rp4.450.296.000,00 mengalami peningkatan realisasi Belanja Bantuan Sosial sebesar Rp2.572.193.078,00.  
Pelaksanaan pemberian hibah berpedoman pada Peraturan Bupati Barito Selatan Nomor 32 tahun 2014 tentang Perubahan atas Peraturan Bupati Nomor 50 tahun 2013 tentang Pedoman Pemberian Hibah dan Bantuan Sosial.

b. Belanja Modal Rp133.616.784.497,00

Realisasi belanja modal sampai dengan 31 Desember 2017 sebesar Rp133.616.784.497,00 (93,02%) dari anggaran sebesar Rp143.641.995.945,00 dengan rincian sebagai berikut:

Belanja Modal		Anggaran 2017	Realisasi 2017	Ratio (%)	Lebih/ (Kurang)	Realisasi 2016
1	Belanja Tanah	1.371.000.000,00	1.369.889.708,00	99,92	(1.110.292,00)	77.400.000,00
2	Belanja Peralatan dan Mesin	19.546.795.800,00	16.656.590.960,00	85,21	(2.890.204,840,00)	20.778.018.144,36
3	Belanja Gedung dan Bangunan	16.315.705.006,00	14.739.687.758,00	90,34	(1.576.017.248,00)	39.812.199.191,00
4	Belanja Jalan, Irigasi dan Jaringan	91.448.974.300,00	86.941.297.571,00	95,07	(4.507.676.729,00)	101.310.199.908,00
5	Belanja Aset tetap Lainnya	14.616.020.839,00	13.573.854.000,00	92,87	(1.042.166.839,00)	1.504.591.100,00
6	Belanja Aset Lainnya	343.500.000,00	335.464.500,00	97,66	(8.035.500,00)	-
Jumlah		143.641.995.945,00	133.616.784.497,00	93,02	(10.396.855.248,00)	163.482.408.343,36

Rincian Belanja Modal secara keseluruhan adalah sebagai berikut:

No	Uraian	Anggaran	Realisasi	%
1	Belanja Modal Tanah - Pengadaan Tanah Untuk Bangunan Jaringan	1.371.000.000,00	1.369.889.708,00	99,92
2	Belanja Modal Peralatan dan Mesin - Pengadaan Electric Generating Set	965.150.000,00	12.000.000,00	1,24
3	Belanja Modal Peralatan dan Mesin - Pengadaan Pompa	700.000.000,00	679.502.000,00	97,07
4	Belanja Modal Peralatan dan Mesin - Pengadaan Unit	15.000.000,00	15.000.000,00	100,00



PEMERINTAH KABUPATEN BARITO SELATAN  
CATATAN ATAS LAPORAN KEUANGAN  
tahun-tahun yang berakhir pada tanggal 31 Desember 2017 dan 2016

No	Uraian	Anggaran	Realisasi	%
	Pemeliharaan Lapangan			
5	Belanja Modal Peralatan dan Mesin - Pengadaan Kendaraan Dinas Bermotor Perorangan	1.205.000.000,00	1.179.960.000,00	97,92
6	Belanja Modal Peralatan dan Mesin - Pengadaan Kendaraan Bermotor Penumpang	1.120.000.000,00	1.058.127.500,00	94,48
7	Belanja Modal Peralatan dan Mesin - Pengadaan Kendaraan Bermotor Angkutan Barang	210.000.000,00	0,00	0,00
8	Belanja Modal Peralatan dan Mesin - Pengadaan Kendaraan Bermotor Khusus	1.650.000.000,00	1.614.340.000,00	97,84
9	Belanja Modal Peralatan dan Mesin - Pengadaan Kendaraan Bermotor Beroda Dua	418.000.000,00	414.482.000,00	99,16
10	Belanja Modal Peralatan dan Mesin - Pengadaan Alat Ukur Lainnya	5.000.000,00	5.000.000,00	100,00
11	Belanja Modal Peralatan dan Mesin - Pengadaan Alat Pemeliharaan Tanaman	20.350.000,00	19.900.000,00	97,79
12	Belanja Modal Peralatan dan Mesin - Pengadaan Alat Laboratorium	19.464.000,00	19.464.000,00	100,00
13	Belanja Modal Peralatan dan Mesin - Pengadaan Mesin Ketik	3.500.000,00	3.050.000,00	87,14
14	Belanja Modal Peralatan dan Mesin - Pengadaan Mesin Hitung/Jumlah	4.250.000,00	4.250.000,00	100,00
15	Belanja Modal Peralatan dan Mesin - Pengadaan Alat Penyimpanan Perlengkapan Kantor	25.000.000,00	25.000.000,00	100,00
16	Belanja Modal Peralatan dan Mesin - Pengadaan Alat Kantor Lainnya	3.468.485.700,00	2.211.107.705,00	63,75
17	Belanja Modal Peralatan dan Mesin - Pengadaan Meubelair	1.240.238.000,00	1.194.915.500,00	96,35
18	Belanja Modal Peralatan dan Mesin - Pengadaan Alat Pembersih	28.000.000,00	27.975.000,00	99,91
19	Belanja Modal Peralatan dan Mesin - Pengadaan Alat Pendingin	479.110.000,00	474.256.000,00	98,99
20	Belanja Modal Peralatan dan Mesin - Pengadaan Alat Dapur	120.250.000,00	119.371.400,00	99,27
21	Belanja Modal Peralatan dan Mesin - Pengadaan Alat Rumah Tangga Lainnya (Home Use)	894.480.000,00	890.596.168,00	99,57
22	Belanja Modal Peralatan dan Mesin - Pengadaan Komputer Unit Jaringan	221.928.000,00	219.539.000,00	98,92
23	Belanja Modal Peralatan dan Mesin - Pengadaan Personal Komputer	738.186.000,00	735.848.050,00	99,68
24	Belanja Modal Peralatan dan Mesin - Pengadaan Peralatan Komputer Mainframe	186.836.800,00	171.900.000,00	92,01
25	Belanja Modal Peralatan dan Mesin - Pengadaan Peralatan Mini Komputer	38.843.750,00	38.843.550,00	100,00
26	Belanja Modal Peralatan dan Mesin - Pengadaan Peralatan Personal Komputer	190.604.250,00	188.484.250,00	98,89
27	Belanja Modal Peralatan dan Mesin - Pengadaan Peralatan Jaringan	172.380.000,00	169.948.000,00	98,59
28	Belanja Modal Peralatan dan Mesin - Pengadaan Meja Kerja Pejabat	48.350.000,00	47.346.000,00	97,92
29	Belanja Modal Peralatan dan Mesin - Pengadaan Meja Rapat Pejabat	10.200.000,00	10.200.000,00	100,00
30	Belanja Modal Peralatan dan Mesin - Pengadaan Kursi Kerja Pejabat	35.500.000,00	34.750.000,00	97,89
31	Belanja Modal Peralatan dan Mesin - Pengadaan Kursi Rapat Pejabat	10.800.000,00	10.800.000,00	100,00
32	Belanja Modal Peralatan dan Mesin - Pengadaan Lemari dan Arsip Pejabat	34.400.000,00	34.100.000,00	99,13
33	Belanja Modal Peralatan dan Mesin - Pengadaan Peralatan Studio Visual	85.450.000,00	85.338.345,00	99,87
34	Belanja Modal Peralatan dan Mesin - Pengadaan Peralatan Studio Video dan Film	30.500.000,00	30.450.000,00	99,84
35	Belanja Modal Peralatan dan Mesin - Pengadaan Peralatan Pemetaan Ukur	35.000.000,00	35.000.000,00	100,00
36	Belanja Modal Peralatan dan Mesin - Pengadaan Alat Komunikasi Telephone	68.000.000,00	68.000.000,00	100,00
37	Belanja Modal Peralatan dan Mesin - Pengadaan Switcher/Menara Antena	50.000.000,00	49.800.000,00	99,60
38	Belanja Modal Peralatan dan Mesin - Pengadaan Alat Kedokteran Umum	3.130.000.000,00	2.932.520.635,00	93,69
39	Belanja Modal Peralatan dan Mesin - Pengadaan Alat Kesehatan Perawatan	974.177.720,00	676.526.488,00	69,45
40	Belanja Modal Peralatan dan Mesin - Pengadaan Alat Laboratorium Kimia	7.500.000,00	7.500.000,00	100,00
41	Belanja Modal Peralatan dan Mesin - Pengadaan Bidang Pendidikan/Ketrampilan Lain-lain	886.861.580,00	769.755.569,00	86,80
42	Belanja Modal Peralatan dan Mesin -Pengadaan Alat Bantu Keamanan	0,00	0,00	
43	Belanja Modal Gedung dan Bangunan - Pengadaan Bangunan Gedung Kantor	2.019.178.000,00	1.970.740.000,00	97,60





PEMERINTAH KABUPATEN BARITO SELATAN  
CATATAN ATAS LAPORAN KEUANGAN  
tahun-tahun yang berakhir pada tanggal 31 Desember 2017 dan 2016

No	Uraian	Anggaran	Realisasi	%
44	Belanja Modal Gedung dan Bangunan - Pengadaan Bangunan Gudang	12.500.000,00	11.805.063,00	94,44
45	Belanja Modal Gedung dan Bangunan - Pengadaan Bangunan Kesehatan	2.340.000.000,00	1.583.698.000,00	67,68
46	Belanja Modal Gedung dan Bangunan - Pengadaan Bangunan Gedung Tempat Pendidikan	3.101.688.700,00	3.080.698.670,00	99,32
47	Belanja Modal Gedung dan Bangunan - Pengadaan Bangunan Gedung Pertokoan/Koperasi/Pasar	2.515.216.306,00	1.943.350.000,00	77,26
48	Belanja Modal Gedung dan Bangunan - Pengadaan Bangunan Gedung Untuk Pos Jaga	15.000.000,00	14.993.000,00	99,95
49	Belanja Modal Gedung dan Bangunan - Pengadaan Bangunan Gedung Garasi/Pool	200.000.000,00	199.750.000,00	99,88
50	Belanja Modal Gedung dan Bangunan - Pengadaan Bangunan Gedung Terminal/Pelabuhan/Bandar	321.400.000,00	321.100.000,00	99,91
51	Belanja Modal Gedung dan Bangunan - Pengadaan Bangunan Gedung Tempat Kerja Lainnya	1.796.442.000,00	1.790.881.525,00	99,69
52	Belanja Modal Gedung dan Bangunan - Pengadaan Bangunan Rumah Negara Golongan II	300.000.000,00	284.000.000,00	94,67
53	Belanja Modal Gedung dan Bangunan - Pengadaan Bangunan Rumah Negara Golongan III	3.444.280.000,00	3.289.177.500,00	95,50
54	Belanja Modal Gedung dan Bangunan - Pengadaan Bangunan Mess/Wisma/Bungalow/Tempat Peristirahatan	150.000.000,00	149.594.000,00	99,73
55	Belanja Modal Gedung dan Bangunan - Pengadaan Bangunan Tugu Peringatan Lainnya	100.000.000,00	99.900.000,00	99,90
56	Belanja Modal Jalan, Irigasi dan Jaringan - Pengadaan Jalan Kabupaten/Kota	35.846.730.000,00	33.959.941.400,00	94,74
57	Belanja Modal Jalan, Irigasi dan Jaringan - Pengadaan Jalan Desa	836.850.000,00	801.300.000,00	95,75
58	Belanja Modal Jalan, Irigasi dan Jaringan - Pengadaan Jalan Khusus	4.635.000.000,00	4.532.237.000,00	97,78
59	Belanja Modal Jalan, Irigasi dan Jaringan - Pengadaan Jembatan Kabupaten/Kota	28.535.000.000,00	27.781.675.000,00	97,36
60	Belanja Modal Jalan, Irigasi dan Jaringan - Pengadaan Jembatan Khusus	1.098.981.000,00	1.043.000.000,00	94,91
61	Belanja Modal Jalan, Irigasi dan Jaringan - Pengadaan Jembatan Penyeberangan	300.000.000,00	299.670.000,00	99,89
62	Belanja Modal Jalan, Irigasi dan Jaringan - Pengadaan Bangunan Pengambilan Irigasi	1.950.000.000,00	1.946.744.000,00	99,83
63	Belanja Modal Jalan, Irigasi dan Jaringan - Pengadaan Bangunan Pembuang Irigasi	314.394.000,00	313.509.000,00	99,72
64	Belanja Modal Jalan, Irigasi dan Jaringan - Pengadaan Bangunan Pelengkap Irigasi	671.462.300,00	670.183.000,00	99,81
65	Belanja Modal Jalan, Irigasi dan Jaringan - Pengadaan Bangunan Pelengkap Pasang Rawa	4.974.000.000,00	4.732.779.000,00	95,15
66	Belanja Modal Jalan, Irigasi dan Jaringan - Pengadaan Bangunan Pengambilan Air Bersih/Baku	3.200.000.000,00	3.122.300.000,00	97,57
67	Belanja Modal Jalan, Irigasi dan Jaringan - Pengadaan Bangunan Pelengkap Air Bersih/Air Baku	451.000.000,00	0,00	0,00
68	Belanja Modal Jalan, Irigasi dan Jaringan - Pengadaan Bangunan Pembawa Air Kotor	1.244.850.000,00	1.210.700.000,00	97,26
69	Belanja Modal Jalan, Irigasi dan Jaringan - Pengadaan Bangunan Pembuangan Air Kotor	300.000.000,00	299.650.000,00	99,88
70	Belanja Modal Jalan, Irigasi dan Jaringan - Pengadaan Bangunan Air Tawar	8.000.000,00	8.000.000,00	100,00
71	Belanja Modal Jalan, Irigasi dan Jaringan - Pengadaan Air Bersih/Air Baku Lainnya	105.000.000,00	104.475.000,00	99,50
72	Belanja Modal Jalan, Irigasi dan Jaringan - Pengadaan Instalasi Air Kotor	4.946.707.000,00	4.586.707.000,00	92,72
73	Belanja Modal Jalan, Irigasi dan Jaringan - Pengadaan Pembangkit Listrik Tenaga Diesel	415.000.000,00	0,00	0,00
74	Belanja Modal Jalan, Irigasi dan Jaringan - Pengadaan Jaringan Air Minum Jaringan Sambungan Rumah	1.561.000.000,00	1.498.550.000,00	96,00
75	Belanja Modal Jalan, Irigasi dan Jaringan - Pengadaan Jaringan Transmisi	25.000.000,00	0,00	0,00
76	Belanja Modal Jalan, Irigasi dan Jaringan - Pengadaan Jaringan Distribusi	30.000.000,00	29.877.171,00	99,59
77	Belanja Modal Aset Tetap Lainnya - Pengadaan Buku Ilmu Pengetahuan Umum	2.618.589.739,00	2.600.356.000,00	99,30
78	Belanja Modal Aset Tetap Lainnya - Pengadaan Alat Olah Raga Lainnya	6.500.000,00	6.500.000,00	100,00
79	Belanja Modal Aset Tetap Lainnya - Pengadaan Tanaman Hias	150.000.000,00	10.000.000,00	6,67
80	Belanja Modal Aset Tetap Lainnya - Pengadaan Aset Tetap Renovasi	11.840.931.100,00	10.956.998.000,00	92,53
81	Belanja Modal Aset Tidak Berwujud	343.500.000,00	335.464.500,00	97,66
82	Belanja Modal Alat-Alat Angkutan	0,00	371.643.800,00	
Jumlah		143.641.995.945,00	133.616.784.497,00	93,02



PEMERINTAH KABUPATEN BARITO SELATAN  
CATATAN ATAS LAPORAN KEUANGAN  
tahun-tahun yang berakhir pada tanggal 31 Desember 2017 dan 2016

c. BelanjaTakTerdugaRp264.905.250,00

Akun ini menggambarkan Belanja Tak Terduga untuk periode TA 2017, dapat dirinci pada tabel sebagai berikut:

Belanja Tak Terduga	Anggaran 2017	Realisasi 2017	Rasio	Lebih/Kurang 2017	Realisasi 2016
	Rp	Rp	%	Rp	Rp
	1.000.000.000,00	264.905.250,00	24,80	(735.094.750,00)	0,00
Jumlah	1.000.000.000,00	264.905.250,00	24,80	(735.094.750,00)	0,00

Belanja Tak Terduga dialokasikan dalam APBD dalam rangka penanganan atau penanggulangan akibat dari bencana alam, bencana sosial dan pelaksanaan kewenangan daerah.

d. TransferRp133.748.962.112,00,00

Akun ini menggambarkan Transfer untuk periode Tahun 2017 sebesar Rp133.748.962.112,00 dapat dirinci pada tabel berikut ini:

Transfer		Anggaran 2017	Realisasi 2017	Rasio	Lebih/Kurang 2017	Realisasi 2016
		Rp	Rp	%	Rp	Rp
a	TRANSFER BAGI HASIL PENDAPATAN	2.092.918.225,80	529.246.100,00	25,29	(1.563.672.125,80)	781.000.000,00
b	TRANSFER BANTUAN KEUANGAN	134.752.408.464,82	133.219.716.012,00	98,86	(1.532.692.452,82)	104.179.109.953,00
Jumlah		136.845.326.690,62	133.748.962.112,00	97,74	(3.096.364.578,62)	104.960.109.953,00

1) Transfer Bagi Hasil Pendapatan Rp529.246.100,00

Transfer Bagi Hasil Pendapatan untuk Tahun 2017 adalah sebesar Rp529.246.100,00 dengan rincian sebagai berikut:

Transfer		Anggaran 2017	Realisasi 2017	Rasio	Lebih/Kurang 2017	Realisasi 2016
		Rp	Rp	%	Rp	Rp
a	Belanja Bagi Hasil Pajak Daerah Kepada Pemerintah Desa	1.550.205.125,60	384.424.300,00	24,80	(1.165.780.825,60)	490.174.000,00
b	Belanja Bagi Hasil Retribusi Daerah Kepada Pemerintah Desa	542.713.100,20	144.821.800,00	26,68	(397.891.300,20)	290.826.000,00
Jumlah		2.092.918.225,80	529.246.100,00	25,29	(1.563.672.125,80)	781.000.000,00

2) Belanja Bantuan Keuangan

Anggaran dan realisasi Belanja Bantuan Keuangan TA 2017 dan realisasi TA 2016 dapat dirinci lebih lanjut pada tabel berikut ini:

Belanja Bantuan Keuangan		Anggaran 2017	Realisasi 2017	Rasio	Lebih/Kurang 2017	Realisasi 2016
		Rp	Rp	%	Rp	Rp
1	Bantuan Keuangan Kepada Propinsi	450.000.000,00	-		(450.000.000,00)	245.000.000,00
	Pendanaan Bersama Subsidi Penyewaan Transponder TVRI Kalteng	450.000.000,00	-		(450.000.000,00)	245.000.000,00
2	Bantuan Keuangan Kepada Pemerintah Desa	133.633.609.464,82	132.550.917.264,00	99,19	(1.082.692.200,82)	103.265.311.205,00
	a Alokasi Dana Desa (ADD)	64.330.758.464,82	63.574.255.464,00	98,82	(756.503.000,82)	48.539.641.605,00
	b Dana Desa	69.302.851.000,00	68.976.661.800,00	99,53	(326.189.200,00)	54.725.669.600,00
3	Bantuan Keuangan Kepada Partai Politik	668.799.000,00	668.798.748,00	100,00	(252,00)	668.798.748,00
	a Partai Keadilan Sejahtera	42.150.000,00	42.150.000,00	100,00	-	42.150.000
	b Partai Amanat Nasional (PAN)	67.986.000,00	67.986.000,00	100,00	-	67.986.000



PEMERINTAH KABUPATEN BARITO SELATAN  
CATATAN ATAS LAPORAN KEUANGAN  
tahun-tahun yang berakhir pada tanggal 31 Desember 2017 dan 2016

Belanja Bantuan Keuangan			Anggaran 2017	Realisasi 2017	Rasio	Lebih/Kurang 2017	Realisasi 2016
			Rp	Rp	%	Rp	Rp
	c	Partai Golongan Karya	90.098.000,00	90.098.000,00	100,00	-	90.098.000
	d	Partai Demokrasi Indonesia Perjuangan (PDIP)	245.799.000,00	245.799.000,00	100,00	-	245.799.000
	e	Partai Demokrat	54.628.000,00	54.627.748,00	100,00	(252,00)	54.627.748
	f	Partai NASDEM	49.350.000,00	49.350.000,00	100,00	-	49.350.000
	g	Partai Kebangkitan Bangsa	49.616.000,00	49.616.000,00	100,00	-	49.616.000
	h	Partai Persatuan Pembangunan	32.188.000,00	32.188.000,00	100,00	-	32.188.000
	i	Partai Keadilan dan Persatuan	36.984.000,00	36.984.000,00	100,00	-	36.984.000
Jumlah			134.752.408.464,82	133.219.716.012,00	98,86	(1.532.692.452,82)	104.179.109.953,00

Tabel diatas menunjukkan anggaran belanja Bantuan Keuangan TA 2017 sebesar Rp134.752.408.464,82 terealisasi sebesar Rp133.219.716.012,00 atau 98,86%, dibandingkan dengan realisasi TA 2016 sebesar Rp104.179.109.953,00 mengalami peningkatan realisasi Belanja Bantuan Keuangan sebesar Rp28.985.685.459,00.

Penjelasan lebih lanjut adalah sebagai berikut:

- (1) Bantuan Keuangan kepada Pemerintah Desa, sesuai dengan:
  - a. Peraturan Bupati Barito Selatan Nomor 3 Tahun 2017 Tentang Penetapan Alokasi Dana Desa setiap Desa dan Pedoman Pelaksanaannya di Kabupaten Barito Selatan Tahun Anggaran 2017.
  - b. Peraturan Bupati Barito Selatan Nomor : 05 Tahun 2017 Tentang Perubahan Atas Peraturan Bupati Barito Selatan Nomor 22 Tahun 2015 Tentang Pedoman Pengelolaan Keuangan Desa.
  - a. Peraturan Bupati Barito Selatan Nomor 04 Tahun 2017 tentang Tata Cara Pembagian dan Penetapan Rincian Dana Desa setiap desa di kabupaten Barito Selatan Tahun 2017.
- (2) Bantuan Keuangan kepada Partai Politik sesuai dengan Peraturan Bupati Nomor 17 Tahun 2010 Tanggal 17 Juni Tahun 2010 tentang Bantuan Keuangan Kepada Partai Politik di Kabupaten Barito Selatan dan Peraturan Bupati Nomor 34 Tahun 2014 tentang Bantuan Keuangan Kepada Partai Politik di Kabupaten.

4.1.3 SURPLUS (DEFISIT) REALISASI ANGGARAN

Dari realisasi pendapatan daerah sebesar Rp931.211.999.901,27 dan realisasi belanja daerah sebesar Rp912.645.780.811,38 Pemerintah Kabupaten Barito Selatan Tahun 2017 mengalamisurplus sebesar Rp18.937.853.502,00 Dibandingkan dengan surplus Tahun 2016 sebesar Rp(7.565.687.370,59) mengalami peningkatan sebesar Rp26.503.540.872,57

4.1.4 PEMBIAYAAN

Pembiayaan adalah transaksi keuangan daerah yang dimaksud untuk menutup selisih antara Pendapatan dan Belanja Daerah. Pembiayaan Pemerintah Kabupaten Barito Selatan meliputi Penerimaan Pemerintah Daerah dan Pengeluaran Pemerintah Daerah dengan anggaran dan realisasi TA 2017 serta realisasi TA 2016 dapat dirinci pada tabel berikut:

Pembiayaan		Anggaran 2017	Realisasi 2017	Rasio	Lebih/Kurang 2017	Realisasi 2016
		Rp	Rp	%	Rp	Rp
1	Penerimaan Pembiayaan	84.988.100.274,37	84.959.401.550,59	99,99	(28.698.723,78)	98.427.571.278,96
2	Pengeluaran Pembiayaan	5.578.000.000,00	5.578.000.000,00	100,00	0,00	5.873.783.634,00





PEMERINTAH KABUPATEN BARITO SELATAN  
CATATAN ATAS LAPORAN KEUANGAN  
tahun-tahun yang berakhir pada tanggal 31 Desember 2017 dan 2016

Jumlah	79.410.100.274,37	79.381.401.550,59	99,96	(28.698.723,78)	92.553.787.644,96
--------	-------------------	-------------------	-------	-----------------	-------------------

Tabel diatas menunjukkan realisasi Pembiayaan Netto TA 2017 sebesar Rp79.381.401.550,59 atau 100,00% dari anggaran Rp79.381.401.550,59. Dibandingkan dengan realisasi TA 2016 sebesar Rp92.553.787.644,96 mengalami penurunan sebesar Rp13.172.386.094,37. Realisasi Penerimaan dan Pengeluaran Daerah dapat dirinci pada tabel sebagai berikut:

a. Penerimaan Pembiayaan

Penerimaan Pembiayaan	Anggaran 2017	Realisasi 2017	Rasio	Lebih/Kurang 2017	Realisasi 2016
	Rp	Rp	%	Rp	Rp
	84.988.100.274,37	84.959.401.550,59	99,97	(28.698.723,78)	98.427.571.278,96
Jumlah	84.988.100.274,37	84.959.401.550,59	99,97	(28.698.723,78)	98.427.571.278,96

Penerimaan Pembiayaan Daerah berasal dari Penggunaan Sisa Lebih Pembiayaan APBD (SiLPA) tahun lalu dengan anggaran sebesar Rp84.988.100.274,37 dan realisasi sebesar Rp84.959.401.550,59 atau 99,97%. Dibandingkan dengan TA 2016 yang terealisasi sebesar Rp98.427.571.278,96 menurun sebesar Rp13.468.169.728,37.

b. Pengeluaran Pembiayaan

Pengeluaran Pembiayaan Pemerintah Kabupaten Barito Selatan dapat dijelaskan lebih rinci pada tabel berikut ini:

Pengeluaran Pembiayaan	Anggaran 2017	Realisasi 2017	Rasio	Lebih/ Kurang 2017	Realisasi 2016
	Rp	Rp	%	Rp	Rp
Penyertaan Modal	5.578.000.000,00	5.578.000.000,00	100,00	0,00	5.873.783.634,00
Jumlah	5.578.000.000,00	5.578.000.000,00	100,00	0,00	5.873.783.634,00

Pada periode Tahun 2017 Pemda Barito Selatan menambah penyertaan modal ke PT Bank Pembangunan Daerah Kalimantan Tengah sebesar Rp5.578.000.000,00. Penyertaan Modal pada PT Bank Pembangunan Daerah Kalimantan Tengah berdasarkan Peraturan Daerah Kabupaten Barito Selatan Nomor 11 tahun 2013 tentang Penambahan Penyertaan Modal Pemerintah daerah Kabupaten Barito Selatan pada PT Bank Pembangunan Daerah Kalteng. Dalam Perda tersebut menetapkan nilai penambahan penyertaan modal kepada PT Bank Pembangunan Daerah sebesar Rp43.000.000.000,00 yang pembayarannya dilakukan secara bertahap sampai tahun anggaran 2018 dengan rincian sebagai berikut:

No	Uraian	Nominal (Rp)
1	Modal Setor sampai dengan 31 Mei 2013	15.110.000.000,00
2	Tahun Anggaran 2014 sebesar	5.578.000.000,00
3	Tahun Anggaran 2015 sebesar	5.578.000.000,00
4	Tahun Anggaran 2016 sebesar	5.578.000.000,00
5	Tahun Anggaran 2017 sebesar	5.578.000.000,00
6	Tahun Anggaran 2018 sebesar	5.578.000.000,00
Total		43.000.000.000,00

Realisasi penyertaan modal pada PT Bank Pembangunan Daerah Kalteng adalah sebagai berikut:

No	Uraian	Nominal (Rp)
1	Modal Setor sampai dengan 31 Desember 2013	15.110.000.000,00
2	Tahun Anggaran 2014 sebesar	5.578.000.000,00
3	Tahun Anggaran 2015 sebesar	5.578.000.000,00
4	Tahun Anggaran 2016 sebesar	5.578.000.000,00
5	Tahun Anggaran 2017 sebesar	5.578.000.000,00
Total		37.422.000.000,00

4.1.5 SISA LEBIH PEMBIAYAAN APBD (SILPA)

Sisa Perhitungan Anggaran merupakan Sisa Lebih Pembiayaan APBD (SILPA) atau menunjukkan kelebihan pendapatan dan penerimaan dibanding belanja dan pengeluaran daerah dapat dijelaskan pada tabel sebagai berikut:

SILPA		Anggaran 2017	Realisasi 2017	Rasio (%)	Lebih/Kurang 2017	Realisasi 2016
1	Pendapatan Daerah	995.276.336.006,03	931.583.634.313,36	93,60	(63.692.701.692,67)	932.032.770.061,47



PEMERINTAH KABUPATEN BARITO SELATAN  
CATATAN ATAS LAPORAN KEUANGAN  
tahun-tahun yang berakhir pada tanggal 31 Desember 2017 dan 2016

2	Belanja Daerah	1.053.525.579.238,89	912.645.780.811,38	86,63	(140.879.798.427,51)	939.598.457.432,06
3	Surplus/(defisit: (1-2)	(58.249.243.232,86)	18.937.853.501,98	(32,51)	77.187.096.734,84	(7.565.687.370,59)
4	Penerimaan Pembiayaan	84.988.100.274,37	84.959.521.990,80	99,97	(28.578.283,57)	98.427.571.278,96
5	Pengeluaran Pembiayaan	5.578.000.000,00	5.578.000.000,00	100,00	-	5.873.783.634,00
6	Pembiayaan Netto: (4-5)	79.410.100.274,37	79.381.521.990,80	99,96	(28.578.283,57)	92.553.787.644,96
<b>SILPA (SIKPA): (3+6)</b>		<b>21.160.857.041,51</b>	<b>98.319.375.492,78</b>	464,63	<b>77.158.518.451,27</b>	<b>84.988.100.274,37</b>

Sisa Lebih Pembiayaan Anggaran (SiLPA) TA 2017 sebesar Rp98.319.375.492,78 mengalami peningkatan sebesar Rp13.172.265.654,16dari SiLPA TA 2016 Rp84.988.100.274,37 dapat dirinci pada tabel sebagai berikut:

SiLPA		31 Desember 2017	31 Desember 2016
		Rp	Rp
1	Kas Daerah di BPD	16.359.511.691,57	49.163.156.355,98
2	Kas Daerah di BRI	4.000.344.605,19	12.189.917.576,69
3	Kas Daerah pada Bank Mandiri	512.379.088,25	-
4	Deposito pada Bank BPD	500.000.000,00	500.000.000,00
5	Deposito Pada Bank BRI	50.000.000.000,00	15.000.000.000,00
6	DEPOSITO PADA BANK MANDIRI	13.900.000.000,00	-
7	DEPOSITO PADA BANK BNI	7.056.120.192,00	-
8	Kas Daerah pada JKN Puskesmas	1.975.483.160,00	1.677.484.723,00
9	Kas di BLUD	3.149.049.567,41	6.235.628.773,70
10	Kas dana BOS	331.407.152,36	1.810.000,00
11	Kas di Bendahara Pengeluaran	535.080.036,00	220.102.845,00
Jumlah		98.319.375.492,78	84.988.100.274,37



PEMERINTAH KABUPATEN BARITO SELATAN  
CATATAN ATAS LAPORAN KEUANGAN  
tahun-tahun yang berakhir pada tanggal 31 Desember 2017 dan 2016

4.2 PENJELASAN ATAS POS-POS NERACA

4.2.1 Aset Lancar

Aset Lancar Pemerintah Kabupaten Barito Selatan 31 Desember 2017 terdiri dari:

No	Uraian	31 Desember 2017 (Rp)		31 Desember 2016	
1	Kas dan Setara Kas		97.910.522.207,78		85.007.350.274,37
	a Kas di Kas Daerah	92.002.166.377,01		78.530.558.655,67	
	b Kas di JKN	1.976.135.955,00		0,00	
	c Kas di BLUD	3.149.049.567,41		6.235.628.773,70	
	d Kas di Bendahara Pengeluaran	125.573.956,00		220.102.845,00	
	e Kas di Bendahara Penerimaan	0,00		19.250.000,00	
	F Kas Dana Bos	331.407.152,36		1.810.000,00	
	g Kas Lainnya	326.189.200,00		0,00	
2	Piutang		17.903.232.859,10		11.672.582.462,36
	Piutang Pajak	8.295.039.106,00		8.075.660.789,36	
	Piutang Retribusi	161.109.936,00		86.302.140,00	
	Piutang BLUD	6.501.592.600,00		2.849.448.677,00	
	Piutang Lainnya	6.158.357.336,86		4.129.507.644,01	
	Penyisihan Piutang	(3.910.523.084,01)		(4.031.948.373,62)	
	Bagian Lancar Tagihan Penjualan Angsuran	271.278.250,08		319.541.100,08	
	Bagian Lancar Tuntutan Ganti Rugi	426.378.714,17		244.070.485,53	
3	Persediaan	8.341.854.410,91	8.373.477.155,91	7.652.246.135,25	7.652.246.135,25
			124.187.232.222,79		104.332.178.871,98

a. Kas di Kas Daerah **Rp92.002.166.377,01**

Saldo Kas Daerah Pemerintah Kabupaten Barito Selatan per31 Desember 2017 sebesar Rp92.002.166.377,01 dapat dijelaskan lebih lanjut pada tabel berikut ini:

No	Uraian	No Rekening	31 Desember 2017	31 Desember 2016
			Rp	Rp
1	PT. BPK Cab. Buntok (DAU)	200.001.000000005.4	105.761,99	16.218.419.625,99
2	PT. BPK Cab. Buntok (DAK)	200.001.000000024.1	733.863,00	21.905.820,00
3	PT. BPK Cab. Buntok (PAD)	200.001.0000000001.1	16.032.482.866,58	11.928.434.571,32
4	PT. BPK Cab. Buntok (DEPOSITO)	200.00.000000005857.1		500.000.000,00
5	DAK TKT.II	200.001.00000001.004.6	-	213.494.933,00
6	DAK (2003)	200.001.006.2	-	1.057.306.916,00
7	DAK NON DR	200.001.007.1	-	558.144.874,53
8	DAK DR	200.001.008.9	-	13.938.276.147,00
9	PSDH DAN DR	200.001.011.9	-	1.700.928.701,00
10	PT.BPK Cab Buntok DANA ADHOC/ PENYEIMBANG	200.001.021.6	-	198.427.027,00
11	PT.BPK Cab Buntok DANA BP PBB BARSEL	200.001.022.4	-	1.974.557.145,00
12	DANA SUBSIDI PILKADA	200.001.012.7	-	151.046.104,00
13	DAK BID PENDIDIKAN	200.001.014.3	-	52.933.909,00
14	DAK BID KESEHATAN	200.001.015.1	-	323.565.976,12
15	DAK BID INFRASTRUKTUR	200.001.016.0	-	157.905.659,23
16	DAK BID PRASARANA PEMDA	200.001.017.8	-	179.473.404,54
17	DAK BID PERTANIAN	200.001.018.6	-	292.364.981,12
18	DAK BID KELAUTAN & PERIKANAN	200.001.019.4	-	154.163.978,94
19	DAK BID LING HIDUP	200.001.020.8	-	41.806.582,19
20	PT. BPK Cab. Buntok (Deposito)	20000004294	500.000.000,00	-
21	Mandiri (giro)	1590002425485	512.379.088,25	-
22	Mandiri (Deposito)	1590200118478	13.900.000.000,00	-
23	BNI (Deposito)	0573846369	7.056.120.192,00	-
24	BRI (Deposito)	00303-01-000976-40-7	15.000.000.000,00	15.000.000.000,00



PEMERINTAH KABUPATEN BARITO SELATAN  
CATATAN ATAS LAPORAN KEUANGAN  
tahun-tahun yang berakhir pada tanggal 31 Desember 2017 dan 2016

No	Uraian	No Rekening	31 Desember 2017	31 Desember 2016
			Rp	Rp
25	BRI (Deposito)	00303-01-001166-40-3	10.000.000.000,00	
26	BRI (Deposito)	00303-01-001179-40-6	25.000.000.000,00	-
27	BRI (Giro)	30301000844309,00	4.000.344.605,19	12.189.917.576,69
Jumlah			92.002.166.377,01	76.853.073.932,67

Terdapat Kas pada Rekening Titipan Bank Pembangunan Daerah Kalimantan Tengah Cabang Buntok sebesar Rp327.333.645,00 yang merupakan penampungan potongan PPh 21 atas Gaji selama Tahun Anggaran 2017. Sampai dengan waktu penyampaian LKPD Pemerintah Daerah Kabupaten kepada BPK-RI Perwakilan Provinsi Kalimantan Tengah, masih ada selisih perhitungan antara rekapitulasi pemotongan PPh21 pada Sub Bidang Belanja Pegawai BPKAD dengan yang tertampung pada rekening titipan Bank Pembangunan Daerah Kalimantan Tengah Cabang Buntok. Atas kondisi tersebut, dana sebesar Rp327.333.645,00 belum ditransfer ke kas Daerah dan masih dilakukan rekonsiliasi antara Sub Bidang Belanja Pegawai BPKAD dengan pihak Bank Pembangunan Daerah Kalimantan Tengah Cabang Buntok.

Penjelasan lebih lanjut atas Kas di Kas Daerah adalah sebagai berikut:

- 1) Rekening Giro pada bank BRI merupakan bagian dari Kas Daerah dengan berdasarkan Perjanjian Kerjasama Pemerintah Kabupaten Barito Selatan dengan PT. Bank Rakyat Indonesia (PERSERO) Tbk Cabang Buntok tentang Penyimpanan Uang Pemerintah Daerah Kabupaten Barito Selatan Nomor: B-228/SETDA/AS.III/KEU/900/4/2015. Nomor:B-2274-X/KC/OPS/05/2015.
- 2) Penyimpanan Dana pada Bank Mandiri berdasarkan Perjanjian Kerjasama Pemerintah Kabupaten Barito Selatan dengan PT. Bank Mandiri (Persero) Tbk Cabang Buntok tentang Penyimpanan dana Pemerintah Kabupaten Barito Selatan Nomor:963/121/V/BPKAD/2017, Nomor:9.Br.BNK/079/2017.
- 3) Penyimpanan Dana pada Bank Bank Negara Indonesia (Persero) Tbk. berdasarkan Perjanjian Kerjasama Pemerintah Kabupaten Barito Selatan dengan Bank Negara Indonesia (Persero) Tbk. Kantor Cabang Muara Teweh tentang Penyimpanan dana Pemerintah Kabupaten Barito Selatan Nomor:963/139/V/BPKAD/2017, Nomor:MTH/05/3754/2017.
- 4) Dari Kas Daerah tersebut diatas, terdapat Dana Desa yang tidak disalurkan sebesar Rp326.189.200,00 yang menjadi bagian kewajiban jangka pendek lainnya. Lebih lanjut akan dijelaskan pada kewajiban jangka pendek lainnya.

b. Kas di Bendahara Pengeluaran **Rp125.573.956,00**

Merupakan saldo kas dalam pengelolaan Bendahara Pengeluaran terdiri dari saldo kas untuk pengeluaran belanja yang belum disetor ke Kas Daerah per 31 Desember 2017 sebesar Rp125.573.956,00 dengan rincian sebagai berikut:

No	Uraian	31 Desember 2017	31 Desember 2016
		Rp	Rp
1	Dinas Kesehatan	100.918.956,00	
2	Dinas Pekerjaan Umum dan Penataan Ruang	5.835.000,00	
3	SATPOL PP dan Damkar	1.500.000,00	
4	KEC. G.B. AWAI	17.320.000,00	
5	RSUD		28.600.000,00
6	Dinas PU		44.993.463,00
7	Badan Kesbangpol		33.639.382,00
8	Kecamatan Dusun Hilir		103.430.000,00
9	Kecamatan Dusun Utara		9.440.000,00
Jumlah		125.573.956,00	220.102.845,00

Lebih lanjut Kas di Bendahara Pengeluaran dapat dijelaskan sebagai berikut:

- 1) Kas di Bendahara Pengeluaran Dinas Kesehatan sebesar Rp100.918.956,00 telah disetor ke kas daerah tanggal 10 Januari 2018 dengan bukti setor Nomor



PEMERINTAH KABUPATEN BARITO SELATAN  
CATATAN ATAS LAPORAN KEUANGAN  
tahun-tahun yang berakhir pada tanggal 31 Desember 2017 dan 2016

- 0051/R.DT/2018 sebesar Rp41.784.000,00 dan pada tanggal 15 Januari 2018 dengan bukti setor Nomor0073/ R.DT/2018 Sebesar Rp59.134.956,00.
- 2) Kas di Bendahara Pengeluaran Dinas Pekerjaan Umum sebesar Rp5.835.000,00 telah disetor ke Kas Daerah pada tanggal 5 Januari 2018 dengan bukti setor nomor 0016/R.DT/2018.
  - 3) Kas di Bendahara Pengeluaran Satpol PP sebesar Rp1.500.000,00 telah disetor ke kas daerah pada tanggal 12 Februari 2018 dengan bukti setor 0187/R.DT/2018.
  - 4) Kas di Bendahara Pengeluaran Kecamatan Gunung Bintang Awai sebesar Rp17.320.000,00 telah disetor ke Kas Daerah pada tanggal 9 Januari 2018 dengan bukti setor nomor 0032/R.DT/2018.

c. Kas pada JKN **Rp1.976.135.955,00**

No	Puskesmas	No Rekening	31 Desember 2017	31 Desember 2016
			Rp	Rp
1	JKN Puskesmas Buntok	200.202.000009892.3	1.068.427.659,00	775.300.103,00
2	JKN Puskesmas Sababilah	200.202.000009890.7	7.743.942,00	18.028.588,00
3	JKN Puskesmas Baru	200.202.000009893.1	44.554.366,00	39.910.664,00
4	JKN Puskesmas Bantai bambure	200.202.000009896.6	14.877.747,00	14.331.339,00
5	JKN Puskesmas Bangkuang	200.202.000009895.8	91.797.882,00	74.671.094,00
6	Kas Tunai pada JKN Puskesmas Bangkuang		100,00	
7	JKN Puskesmas Tabak Kanilan	200.202.000009894.0	11.991.513,00	26.385.564,00
8	Kas Tunai pada JKN Puskesmas Tabak Kanilan		652.695,00	
9	JKN Puskesmas Kalahien	200.202.000009897.4	160.217.643,00	145.977.130,00
10	JKN Puskesmas Patas	200.202.000009891.5	120.996.928,00	113.360.119,00
11	JKN Puskesmas Pendang	200.202.000009900.8	130.078.219,00	123.351.361,00
12	JKN Babai	200.202.000009892.3	49.919.788,00	81.097.113,00
13	JKN Puskesmas Mengkatip	200.202.000009902.4	228.202.213,00	219.455.492,00
14	JKN Puskesmas Jenamas	200.202.000009901.6	46.675.260,00	45.616.156,00
Jumlah			<b>1.976.135.955,00</b>	<b>1.677.484.723,00</b>

Penjelasan lebih lanjut atas Kas di Kas Daerah adalah sebagai berikut:

- 1) Rekening Puskesmas diatas merupakan rekening untuk menampung Dana Kapitasi Program JKN-BPJS Fasilitas Kesehatan Tingkat Pertama (Puskesmas) pada Bank Pembangunan Kalimantan Tengah Cabang Buntok.
- 2) Kas Tunai di Bendahara JKN telah disetor ke rekening masing-masing JKN pada tanggal 29 Januari 2018 oleh Puskesmas Bangkuang sebesar Rp100,00 dan pada tanggal 30 Januari 2018 oleh Puskesmas Tabak Kanilan sebesar Rp652.695,00.

d. Kas di BLUD **Rp3.149.049.567,41**

Merupakan kas yang di kelola Rumah Sakit Jaraga Sasameh per 31 Desember 2017 sebesar Rp3.149.049.567,41 dan per 31 Desember 2016 sebesar Rp6.235.628.773,70 dengan rincian sebagai berikut:

No		No Rekening	31 Desember 2017	31 Desember 2016
			Rp	Rp
1	PT. BRI. Cab Buntok (BLUD)	030301000825305	3.116.363.065,21	6.235.577.163,00
2	Kas Tunai pada Bendahara Pengeluaran BLUD		32.686.502,20	51.610,70
		JUMLAH	<b>3.149.049.567,41</b>	<b>6.235.628.773,70</b>



PEMERINTAH KABUPATEN BARITO SELATAN  
CATATAN ATAS LAPORAN KEUANGAN  
tahun-tahun yang berakhir pada tanggal 31 Desember 2017 dan 2016

- e. **Kas Dana BOS** **Rp331.407.152,36**  
Merupakan sisa kas dana BOS per 31 Desember 2017 sebesar Rp331.407.152,36 dengan rincian sebagai berikut:

No	Uraian	Tahun 2017 (Rp)	Tahun 2016 (Rp)
1	SD	255.048.718,90	18.949.262,96
2	SMP	76.358.433,46	53.712.453,47
<b>JUMLAH</b>		<b>331.407.152,36</b>	<b>72.661.716,43</b>

Penjelasan lebih lanjut atas sisa Dana BOS adalah sebagai berikut:

- 1) Sisa Kas pada SD adalah sebagai berikut:

No	Nama Sekolah (SD)	Tahun 2017	Tahun 2016
1	SD NEGERI TELUK TIMBAU	151.889,54	149.781,00
2	SD NEGERI SIMPANG TELO	46.344,36	67.995,49
3	SD NEGERI SEI JAYA SEBERANG	173.462,12	168.844,43
4	SD NEGERI MAHAJANDAU	217.036,92	149.308,26
5	SD NEGERI KALANIS	60.572,99	48.523,18
6	SD NEGERI MUARA PUNING	6.943.022,26	59.562,94
7	SD NEGERI SEI JAYA	173.462,12	168.844,43
8	SD NEGERI PANUNGKU	7.923.098,10	83.166,50
9	SD NEGERI 1 DAMPARAN	240.575,31	183.830,08
10	SD NEGERI 1 MENGKATIP	170.609,68	151.630,49
11	SD NEGERI 1 LEHAI	90.973,10	120.378,75
12	SD NEGERI 4 MENGKATIP	92.037,04	79.539,50
13	SD NEGERI 3 MENGKATIP	90.616,67	98.149,64
14	SD NEGERI BATILAP	245.629,54	163.090,51
15	SD NEGERI BATAMPANG	172.277,47	162.452,77
16	SD NEGERI BAKOTA	6.687.956,25	100.132,09
17	SD NEGERI 2 DAMPARAN	33.918,67	36.845,18
18	SD NEGERI 2 MENGKATIP	178.156,25	145.249,03
19	SD NEGERI 2 LEHAI	28.787,88	39.469,79
20	SD NEGERI KALANIS MURUNG	151.335,94	127.598,06
21	SD NEGERI MANGKATIR	101.050,56	110.709,58
22	SD NEGERI 1 RANGGA ILUNG	396.559,87	319.341,37
23	SD NEGERI RANTAU BAHUANG	240.429,71	191.007,72
24	SD NEGERI 1 RANTAU KUJANG	139.360,11	121.610,72
25	SD NEGERI 2 RANGGA ILUNG	499.892,33	448.652,32
26	SD NEGERI 2 RANTAU KUJANG	138.823,32	123.046,84
27	SD NEGERI SUKA KARYA D 3	46.999,61	78.844,96
28	SD NEGERI TABATAN	27.758,53	37.745,43
29	SD NEGERI 1 TAMPULANG	201.279,77	134.949,52
30	SD NEGERI 1 BANGKUANG	170.171,55	164.472,42
31	SD NEGERI 1 BABAI	81.338,23	72.462,86
32	SD NEGERI 1 TELUK BETUNG	37.790,41	50.924,18
33	SD NEGERI 4 BANGKUANG	50.214,45	71.655,24
34	SD NEGERI 4 BABAI	154.287,96	145.809,69
35	SD NEGERI 3 BANGKUANG	242.355,91	191.228,20
36	SD NEGERI 3 BABAI	392.054,78	133.451,34
37	SD NEGERI 2 BANGKUANG	135.426,80	120.046,92
38	SD NEGERI 2 BABAI	248.359,37	248.359,37
39	SD NEGERI 2 TELUK BETUNG	39.426,98	37.511,12
40	SD NEGERI JANGGI	128.326,85	93.108,45
41	SD NEGERI 1 BINTANG KURUNG	118.091,38	143.181,28
42	SD NEGERI 1 TALIO	36.647,05	38.298,13
43	SD NEGERI 1 TAMPIJAK	80.301,83	51.642,50
44	SD NEGERI 2 BINTANG KURUNG	55.437,19	86.428,45
45	SD NEGERI 2 TALIO	110.817,20	103.272,15
46	SD NEGERI 2 TAMPIJAK	44.357,81	83.805,64
47	SD NEGERI DANAU HARAPAN	42.185,57	62.587,56
48	SD NEGERI MALITIN	27.205,90	48.487,96
49	SD NEGERI MUARA ARAI	53.052,45	59.866,59
50	SD NEGERI SELAT BARU	69.491,07	43.702,83
51	SD NEGERI TELUK SAMPUDAU	18.639,14	46.790,86
52	SD NEGERI TETEI LANAN	20.441,73	44.599,55
53	SD NEGERI RIKUT JAWU	255.255,76	141.786,35
54	SD NEGERI TELUK TELAGA	55.128,20	65.649,10
55	SD NEGERI TELUK MAMPUN	101.707,45	99.514,78
56	SD NEGERI MANGARIS	75.001,63	90.971,80
57	SD NEGERI MADARA	65.056,75	58.984,74
58	SD NEGERI HILIR SPER	232.840,67	148.975,57
59	SD NEGERI MUARA RIPUNG	155.158,73	138.240,23





PEMERINTAH KABUPATEN BARITO SELATAN  
CATATAN ATAS LAPORAN KEUANGAN  
tahun-tahun yang berakhir pada tanggal 31 Desember 2017 dan 2016

No	Nama Sekolah (SD)	Tahun 2017	Tahun 2016
60	SD NEGERI SABABILAH	33.754,25	42.682,82
61	SD NEGERI PUTUT MENGKAH	107.267,52	124.537,91
62	SD NEGERI 1 PENDA ASAM	414.657,71	321.373,86
63	SD NEGERI PARARAPAK	80.442,61	81.248,19
64	SD NEGERI MURUNG PAKEN	63.832,13	30.313,32
65	SD NEGERI DANAU SADAR	18.455.888,01	167.051,94
66	SD NEGERI 1 BUNTOK	126.354,16	99.218,31
67	SD NEGERI 1 BARU	373.332,84	287.416,83
68	SD NEGERI 1 SANGGU	90.659,42	74.227,49
69	SD NEGERI 1 KALAH IEN	205.049,93	158.214,80
70	SD NEGERI DANAU MASURA	62.222,75	62.397,49
71	SD NEGERI 4 BUNTOK	205.971,19	166.425,93
72	SD NEGERI 3 KALAH IEN	115.543,53	90.530,40
73	SD NEGERI 3 BUNTOK	357.984,12	262.096,93
74	SD NEGERI 5 BUNTOK	223.284,83	161.217,36
75	SD NEGERI 6 BUNTOK	231.955,55	168.536,99
76	SD NEGERI DANAU JUTUH	68.607,70	91.455,92
77	SD NEGERI 9 BUNTOK	676.644,98	523.154,78
78	SD NEGERI 7 BUNTOK	180.554,41	114.623,16
79	SD NEGERI 2 BARU	16.467.123,17	155.913,00
80	SD NEGERI 16 BUNTOK	234.688,99	210.915,10
81	SD NEGERI 15 BUNTOK	191.488,61	128.464,42
82	SD NEGERI 14 BUNTOK	237.087,02	184.390,29
83	SD NEGERI 13 BUNTOK	343.371,32	239.533,53
84	SD NEGERI 12 BUNTOK	86.189,20	72.184,72
85	SD NEGERI 11 BUNTOK	160.001,90	161.041,60
86	SD NEGERI 2 BUNTOK	225.429,83	195.792,77
87	SD NEGERI 2 TANJUNG JAWA	22.871.281,72	248.510,56
88	SD NEGERI 2 SANGGU	62.029,68	81.385,32
89	SD NEGERI 2 LEMBENG	7.823.456,22	142.726,80
90	SD NEGERI 2 KALAH IEN	123.255,70	100.401,17
91	SD NEGERI 2 JELAPAT	322.813,05	276.110,65
92	SD NEGERI 1 TANJUNG JAWA	83.388,38	79.918,62
93	SD NEGERI 10 BUNTOK	229.789,21	156.699,05
94	SD NEGERI 17 BUNTOK	34.639,05	42.234,25
95	SD NEGERI 2 PENDA ASAM	265.425,63	233.733,24
96	SD NEGERI 8 BUNTOK	162.561,30	125.862,71
97	SD NEGERI BAMBALER	110.345,21	32.949,98
98	SD NEGERI DANAU GANTING	59.526,54	33.266,73
99	SD NEGERI MABUAN	41.428,71	44.915,83
100	SD NEGERI MUARA TALANG	35.842,93	39.345,10
101	SD NEGERI PAMAIT	164.408,03	123.681,71
102	SD NEGERI PAMANGKA	4.256.557,29	120.809,27
103	SD NEGERI PARIGI	23.566,43	35.593,63
104	SD NEGERI 1 JELAPAT	137.824,92	91.315,53
105	SD NEGERI MAJUNRE	9.652.477,81	48.571,07
106	SD NEGERI TAMPARAK LAYUNG	169.276,10	147.646,36
107	SD NEGERI 1 BUNDAR	51.704,17	53.140,18
108	SD NEGERI 1 MARAWAN LAMA	18.225.060,90	209.751,73
109	SD NEGERI 1 PENDANG	82.476,75	176.476,75
110	SD NEGERI 1 REONG	82.831,69	78.268,16
111	SD NEGERI 1 TARUSAN	249.979,57	229.872,94
112	SD NEGERI 2 BUNDAR	90.781,57	105.603,86
113	SD NEGERI DANAU BAMBURE	9.744.694,45	96.088,18
114	SD NEGERI 2 MARAWAN LAMA	49.139,31	49.139,31
115	SD NEGERI 2 PENDANG	141.833,95	107.102,67
116	SD NEGERI 2 REONG	97.237,94	92.619,89
117	SD NEGERI 2 TARUSAN	135.686,29	101.451,87
118	SD NEGERI 3 BUNDAR	98.719,33	79.574,96
119	SD NEGERI 4 BUNDAR	13.569.311,83	91.186,20
120	SD NEGERI 4 PENDANG	62.982,69	74.956,76
121	SD NEGERI GUNUNG RANTAU	122.385,11	113.652,53
122	SD NEGERI HINGAN	78.454,47	50.166,03
123	SD NEGERI HULU TAMPANG	151.235,89	122.198,59
124	SD NEGERI MARAWAN BARU	67.073,08	33.074,23
125	SD NEGERI MARUGA	57.090,63	62.577,85
126	SD NEGERI PANARUKAN	36.926,04	38.744,19
127	SD NEGERI RAMP A MEA	111.543,68	102.515,99
128	SD NEGERI TALEKOI	5.509.760,71	34.956,74
129	SD NEGERI TAMPARAK	3.553.585,72	48.376,08
130	SD NEGERI TELANG GEMILANG	141.915,36	146.370,56
131	SD NEGERI 3 PENDANG	368.683,25	327.204,78
132	SD BATUKOL	45.597,77	67.721,30
133	SD NEGERI 5 BUNDAR	4.584.128,79	73.277,88
134	SD NEGERI UGANG SAYU DESA 2	14.239.017,20	121.214,83



PEMERINTAH KABUPATEN BARITO SELATAN  
CATATAN ATAS LAPORAN KEUANGAN  
tahun-tahun yang berakhir pada tanggal 31 Desember 2017 dan 2016

No	Nama Sekolah (SD)	Tahun 2017	Tahun 2016
135	SD NEGERI UGANG SAYU DESA 1	162.502,98	136.133,41
136	SD NEGERI UPT TRANS BARUANG	47.009,94	62.587,93
137	SD NEGERI UGANG SAYU DESA 3	12.767.682,42	95.115,53
138	SD NEGERI UPT TRANS GAGUTUR	57.688,92	33.561,14
139	SD NEGERI UPT SARIMBUAH	28.575,57	47.447,77
140	SD NEGERI SEI PAKEN	152.865,45	134.412,47
141	SD NEGERI MALUNGAI	111.052,30	240.880,42
142	SD NEGERI LUWIR	123.564,31	103.426,97
143	SD NEGERI KAYUMBAN	13.756.502,14	132.273,33
144	SD NEGERI 2 NGURIT DESA 3 BULU	64.086,73	40.333,68
145	SD NEGERI NGURIT DESA 1	80.037,18	84.582,14
146	SD NEGERI MUARA SINGAN	101.929,67	95.557,33
147	SD NEGERI 1 UGANG SAYU	53.379,98	51.978,14
148	SD NEGERI 1 BARUANG	1.981,47	28.186,14
149	SD NEGERI 1 GAGUTUR	21.081,10	34.707,40
150	SD NEGERI 1 TABAK KANILAN	35.878,21	51.063,28
151	SD NEGERI 1 PATAS I	271.992,62	221.233,44
152	SD NEGERI 1 MUKA HAJI	71.671,69	68.471,69
153	SD NEGERI KANANAI	3.230.807,25	65.852,19
154	SD NEGERI 3 TABAK KANILAN	91.721,70	106.608,14
155	SD NEGERI 3 PATAS I	5.481.160,66	58.482,89
156	SD NEGERI BUYUI	-	35.934,05
157	SD NEGERI BIPAK KALI	99.388,92	91.083,23
158	SD NEGERI BINTANG ARA	39.751,40	49.139,31
159	SD NEGERI 2 UGANG SAYU	50.337,58	33.922,50
160	SD NEGERI 2 GAGUTUR	77.377,62	102.160,77
161	SD NEGERI 2 TABAK KANILAN	48.864,31	54.631,83
162	SD NEGERI 2 PATAS I	31.023,08	49.402,00
163	SD NEGERI SIRE	11.011.682,43	286.064,78
164	SD NEGERI UPT MALUNGAI	119.504,54	-
165	SD SARIMBUAH	49.691,57	74.630,71
166	SD NEGERI TABATAN JAYA	19.448.318,61	55.359,43
JUMLAH		255.048.718,90	18.949.262,96

2) Sisa Kas pada SMP adalah sebagai berikut:

No	Nama Sekolah (SMP)	Tahun 2017	Tahun 2016
1	SMPN SATU ATAP 1 JENAMAS	46.138,00	39.870,00
2	SMPN SATAP 4 DUSUN UTARA	56.300,44	21.100,32
3	SMPN 1 DUSUN HILIR	274.754,32	184.040,84
4	SMPN 1 DUSUN SELATAN	1.183.702,67	671.149,85
5	SMPN 1 DUSUN UTARA PENDANG	584.017,19	376.030,93
6	SMPN 1 GUNUNG BINTANG AWAI	553.790,04	371.334,33
7	SMPN 1 JENAMAS	360.647,29	270.608,16
8	SMPN 1 KARAU KUALA	103.115,47	76.330,57
9	SMPN 2 DUSUN HILIR	1.145.348,42	39.552.777,97
10	SMPN 2 DUSUN SELATAN	965.245,66	652.657,27
11	SMPN 2 DUSUN UTARA	144.251,02	93.021,40
12	SMPN 2 G.B. AWAI DESA GAGUTUR	456.920,66	347.438,45
13	SMPN 2 JENAMAS	689.791,03	556.892,66
14	SMPN 2 KARAU KUALA	607.155,41	366.653,82
15	SMPN 3 DUSUN SELATAN	37.658.895,27	431.811,29
16	SMPN 3 DUSUN UTARA	366.009,77	267.826,79
17	SMPN 3 GUNUNG BINTANG AWAI	429.739,45	310.630,36
18	SMPN 3 KARAU KUALA	192.945,45	145.197,69
19	SMPN 4 DUSUN SELATAN	461.440,11	288.945,44
20	SMPN 4 KARAU KUALA	245.876,15	182.782,09
21	SMPN 5 DUSUN SELATAN	457.371,77	252.501,53
22	SMPN 6 DUSUN SELATAN	280.554,00	205.992,36
23	SMPN 7 DUSUN SELATAN	289.110,44	4.269.516,66
24	SMPN 8 DUSUN SELATAN	434.482,46	308.474,62
25	SMP SATAP 1 DUSUN HILIR	320.176,92	244.408,32
26	SMPN SATU ATAP 1 DUSUN SELATAN	12.090.689,22	65.403,82
27	SMPN SATU ATAP 1 DUSUN UTARA	243.773,11	171.476,37
28	SMPN SATU ATAP 1 G. B. AWAI	98.372,92	91.820,63
29	SMPN SATU ATAP 1 KARAU KUALA	124.592,85	119.020,69
30	SMPN SATU ATAP 2 DUSUN HILIR	262.827,73	232.320,67
31	SMPN SATU ATAP 2 DUSUN SELATAN	113.296,75	99.842,93





PEMERINTAH KABUPATEN BARITO SELATAN  
CATATAN ATAS LAPORAN KEUANGAN  
tahun-tahun yang berakhir pada tanggal 31 Desember 2017 dan 2016

No	Nama Sekolah (SMP)	Tahun 2017	Tahun 2016
32	SMPN SATU ATAP 2 DUSUN UTARA	94.784,49	81.913,69
33	SMPN SATAP 2 G. BINTANG AWAI	98.222,34	91.141,50
34	SMPN SATU ATAP 2 JENAMAS	223.966,04	219.711,07
35	SMPN SATU ATAP 3 DUSUN SELATAN	231.762,22	215.272,41
36	SMPN SATAP 3 DUSUN HILIR	162.489,44	55.509,72
37	SMPN SATU ATAP 2 KARAU KUALA	95.414,34	89.923,88
38	SMPN SATU UTARA DESA KALAHIN/satap 3 dusut	229.360,16	216.065,49
39	SMPN SATAP 3 G. BINTANG AWAI	231.765,28	94.750,31
40	SMPN SATU ATAP 3 JENAMAS	63.338,51	59.519,32
41	SMPN SATU ATAP 3 KARAU KUALA	115.975,22	110.427,36
42	SMPN SATAP 4 G. BINTANG AWAI	93.406,73	85.285,60
43	SMPN SATAP 4 DUSUN HILIR	78.106,58	62.123,02
44	SMPN SATU ATAP 5 DUSUN HILIR	146.273,98	91.261,13
45	SMPN SATU ATAP 4 DUSUN SELATAN	12.097.180,50	68.702,55
46	SMPN SATU ATAP 5 DUSUN SELATAN	111.152,91	91.882,94
47	SMPN SATU ATAP 5 DUSUN UTARA	103.491,42	89.533,95
48	SMPN SATU ATAP 5 G. BINTANG AWAI	214.831,16	128.808,88
49	SMPN SATU ATAP 6 DUSUN UTARA	218.974,03	169.070,14
50	SMPN SATU ATAP 7 DUSUN UTARA	118.978,20	109.725,94
51	SMPN SATU ATAP 6 G. BINTANG AWAI	121.284,80	98.814,51
52	SMPN SATU ATAP 7 G. BINTANG AWAI	124.961,63	107.756,97
53	SMPN SATAP 8 DUSUN UTARA	141.381,49	107.374,26
JUMLAH		76.358.433,46	53.712.453,47

f. **Kas Lainnya Rp326.189.200,00**  
Merupakan Dana Desa yang belum disalurkan untuk desa Palu Rejo untuk Tahun 2017 sebesar Rp326.189.200,00.

g. **Piutang Pajak Rp8.295.039.106,00**  
Merupakan saldo piutang pajak per 31 Desember 2016 sebesar Rp8.295.039.106,00dapat dirinci sebagai berikut:

No	Uraian	Tahun 2017	Tahun 2016
1	Piutang Pajak PBB-P2	7.805.039.106,00	7.585.660.789,36
2	Piutang Pajak Galian C	490.000.000,00	490.000.000,00
Jumlah		8.295.039.106,00	8.075.660.789,36

1) Piutang PBB-P2 per 31 Desember 2017 sebesar Rp7.805.039.106,00 merupakan tunggakan PBB-P2 mulai dari Tahun 2010 s.d Tahun 2017 dapat dirinci sebagai berikut:

No	Uraian	Saldo Awal	Penambahan	Pengurangan	Piutang Per 31 Desember 2017
1	2010	825.112.031,00		17.162.596,00	807.949.435,00
2	2011	823.092.787,00		16.264.998,00	806.827.789,00
3	2012	855.397.621,00		17.455.786,00	837.941.835,00
4	2013	1.306.311.125,00		29.019.511,00	1.277.291.614,00
5	2014	1.051.776.319,00		23.900.518,00	1.027.875.801,00
6	2015	1.063.488.456,00		44.040.523,00	1.019.447.933,00
	2016	1.067.853.070,00		88.390.122,00	979.462.948,00
7	2017		1.654.030.155,00	605.788.404,00	1.048.241.751,00
Jumlah		6.993.031.409,00	0,00	842.022.458,00	7.805.039.106,00



PEMERINTAH KABUPATEN BARITO SELATAN  
CATATAN ATAS LAPORAN KEUANGAN  
tahun-tahun yang berakhir pada tanggal 31 Desember 2017 dan 2016

- 2) Piutang Pajak Galian C sebesar Rp490.000.000,00 merupakan piutang Galian C di Kecamatan Karau Kuala atas nama H. Jarli. Pada Tahun 2012 Wajib Pajak mempunyai kewajiban sebesar Rp1.272.000.000,00 dan dibayar pada Tahun 2012 sebesar Rp782.000.000,00. Sehingga wajib pajak masih mempunyai kewajiban sebesar Rp490.000.000,00.

**h. Piutang RetribusiRp161.109.936,00**

Piutang retribusi per 31 Desember 2017 adalah sebesar Rp161.109.936,00 dengan rincian sebagai berikut:

No	Uraian	Tahun 2017	Tahun 2016
1	Piutang Retribusi Sewa Rumah Dinas	26.065.000,00	24.220.000,00
2	Piutang Retribusi Sewa Tanah, GOR, Kantin dll	49.038.000,00	37.923.000,00
3	Piutang Retribusi Tempat Khusus Parkir	3.300.000,00	2.000.000,00
4	Piutang Retribusi Pelayanan Pasar dan Kios	82.706.936,00	22.159.140,00
Jumlah		161.109.936,00	86.302.140,00

1) Piutang Retribusi Sewa Rumah Dinas

Piutang Retribusi sewa rumah dinas pada per tanggal 31 Desember 2017 adalah sebesar Rp26.065.000,00 Rincian piutang retribusi rumah dinas tersebut adalah sebagai berikut:

No	Uraian	Tahun 2017	Tahun 2016
1	Dr. YUWONO	960.000,00	960.000,00
2	ZAINAL ABIDIN	450.000,00	600.000,00
3	Dr. CITRA RADITA	420.000,00	420.000,00
4	NORFTRIAWATI	600.000,00	300.000,00
5	GEMA GALGANI SANI		600.000,00
6	NERU LUNSI	35.000,00	-
7	CURAI WATI	1.680.000,00	1.260.000,00
8	JAFRI		50.000,00
9	NY. C. YUDI KADAM	480.000,00	240.000,00
10	Dr. YARDI NAZAR. M. kes	640.000,00	640.000,00
11	Drs. DARWIN. DGH		50.000,00
12	MUARIF PIANI	30.000,00	-
13	DrG. DARYOMO SUKIASTONO	960.000,00	-
14	Ir. ADI SUWONO	1.200.000,00	1.200.000,00
15	H. KASPUL ANWAR/	720.000,00	720.000,00
16	NASRULLAHYUYUN YUNINGSIH	80.000,00	
17	MARGONO. SST	960.000,00	960.000,00
18	MAKMUN	240.000,00	240.000,00
19	MERLIANA		240.000,00
20	ELMI	240.000,00	960.000,00
21	DODIK BEKTI. K. Amd	240.000,00	-
22	Ir. WINARSO/	960.000,00	960.000,00
23	RATE	300.000,00	-
24	ADVENSIANUS. M	180.000,00	-
25	DEDI MISWAR	240.000,00	60.000,00
26	IRAWAN DEWI SUNI	60.000,00	60.000,00
27	HADRIANSYAH.A. SAP/KTR	90.000,00	90.000,00
28	AHMAD RENJANI	150.000,00	50.000,00
29	MULIANI	330.000,00	330.000,00
30	YEMINAYAPRI YATI	900.000,00	600.000,00
31	ELLIE. Spd	360.000,00	-
32	KARNITA SIMER	475.000,00	175.000,00
33	ANGKU M	60.000,00	60.000,00
34	LIMANDRI	360.000,00	720.000,00
35	SAMSUL BAHRI	720.000,00	360.000,00
36	MIKHSAN	600.000,00	240.000,00
37	JOHAN RODAI'I	480.000,00	240.000,00
38	SUNARDI	420.000,00	420.000,00
39	BENI SUDARMONO/RIZALI HADI	840.000,00	840.000,00
40	HENDRAWAN/PIPIYOPITHA	480.000,00	240.000,00
41	BERIMOTO		50.000,00
42	SUPIDINO	1.800.000,00	1.500.000,00
43	SELIATI/ISMAN DAEH		1.100.000,00
44	SELA	360.000,00	360.000,00
45	SUTA DEMIATI	240.000,00	120.000,00
46	WANTO	1.200.000,00	1.200.000,00
47	ISMAN DAEH		1.200.000,00
48	WIDIYA ANGRAINI		300.000,00
49	JHON VRY	150.000,00	300.000,00
50	SRI SULASTRI	480.000,00	240.000,00
51	YATRI HERLINA	380.000,00	380.000,00



PEMERINTAH KABUPATEN BARITO SELATAN  
CATATAN ATAS LAPORAN KEUANGAN  
tahun-tahun yang berakhir pada tanggal 31 Desember 2017 dan 2016

No	Uraian	Tahun 2017	Tahun 2016
52	EDMON JAYA	600.000,00	300.000,00
53	KURSASINO/EDMON JAYA	1.800.000,00	1.500.000,00
54	ROOSMALINA GIRSANG	90.000,00	-
55	SRIAMIANI MONJE	425.000,00	425.000,00
56	SRI WINARTI	600.000,00	360.000,00
Jumlah		26.065.000,00	24.220.000,00

- 2) Piutang Retribusi Sewa Tanah, Gedung GOR, Kantin dan lain-lain  
Piutang Retribusi Sewa Tanah, Gedung GOR, Kantin dan lain-lain untuk Tahun Anggaran 2017 adalah sebesar Rp49.038.000,00 dapat dirinci sebagai berikut:

No	Nama	Tahun 2017	Tahun 2016
1	H. MUSLIM	9.000.000	9.000.000
2	SYARIFUDIN H BADARI	2.000.000	2.000.000
3	MASRITA	600.000	600.000
4	KARDI	600.000	600.000
5	TITIN SUMARNI	600.000	600.000
6	ANI MAHRITA	2.338.000	2.338.000
7	BAMBANG HERMANTO	300.000	300.000
8	SARMIN	120.000	120.000
9	HUSNIAH	720.000	720.000
10	SAMSUDINNOOR	270.000	270.000
11	SUTRISNO	300.000	300.000
12	NARDI	600.000	600.000
13	JAKIAH	-	180.000
14	SYAHRIL	450.000	450.000
15	SUNIN	600.000	600.000
16	DASIMAH	180.000	180.000
17	SUPIANSYAH	120.000	120.000
18	WAHIDAH	360.000	300.000
19	SYAHID DARUSMAN/Bengkel	1.440.000	600.000
20	SRI MULIA NINGSIH	-	900.000
21	M. AWAB ABDULLAH	1.440.000	720.000
22	WIWIK KUSTININGSIH	750.000	-
23	WIWIK KUSTININGSIH	270.000	-
24	JOKO PURWONO	720.000	-
25	SALEH AMIN	1.200.000	-
26	RUDIAR	1.440.000	720.000
27	ROBIK DWINANDIANTOK	3.600.000	1.800.000
28	NORHASANAH	270.000	270.000
29	KHOLIO ZAENAL ULUM	180.000	120.000
30	SALAMAN	360.000	300.000
31	SUNARSIH	180.000	120.000
32	MAULIDA AHMAD	360.000	300.000
33	MUKMINAH	180.000	120.000
34	SARMI	180.000	120.000
35	ASNAWATI	300.000	300.000
36	FAHMI	180.000	225.000
37	BAYU KRISTIANTO	180.000	120.000
38	M. ROFIUDIN	270.000	270.000
39	HADERAN	450.000	450.000
40	HASBULLAH	300.000	300.000
41	HELDA	180.000	120.000
42	ISHAK	180.000	180.000
43	M.ILMI	360.000	300.000
44	MUHAMMAD PRASETYO	360.000	300.000
45	MAHDINIE	360.000	360.000
46	MASLIAH	360.000	300.000
47	MISRA	360.000	300.000
48	NUR FADLI	840.000	840.000
49	NURITA	180.000	180.000
50	PAHRUDIN	1.050.000	1.050.000
51	PATMI	360.000	210.000
52	PATRIMO	180.000	180.000
53	PONIRAH	180.000	120.000
54	SA' DATUL MUSLIMAH	360.000	300.000
55	SANAJI	180.000	210.000
56	SANITI	180.000	120.000
57	SITI AMINAH	180.000	120.000
58	SITI RAHMAH	360.000	-
59	SUGIANTO	2.250.000	2.250.000
60	SULIKAH	180.000	210.000
61	SUPIAH	450.000	210.000
62	SUPIANI	180.000	450.000



PEMERINTAH KABUPATEN BARITO SELATAN  
CATATAN ATAS LAPORAN KEUANGAN  
tahun-tahun yang berakhir pada tanggal 31 Desember 2017 dan 2016

No	Nama	Tahun 2017	Tahun 2016
63	ZUHROWATI	180.000	180.000
64	GINWAN	360.000	300.000
65	FAHRIANOR	360.000	300.000
66	AHMADI	180.000	120.000
67	ISNAWATI	360.000	300.000
68	SARMI	180.000	120.000
69	MUHAMAD MADANI	240.000	240.000
70	NOOR HASANAH	600.000	-
71	NAWAWI	360.000	360.000
72	AHYANI	360.000	300.000
73	H. BAHRAN	360.000	360.000
74	RAJUDIN	180.000	-
75	ARSI AH	180.000	-
76	SARINAH	180.000	-
77	LINAWATI	180.000	-
78	AGUSTINA	180.000	-
79	HE LMI	180.000	-
80	HANARIAH	180.000	-
81	RANILLAH	120.000	-
82	LIYATI	120.000	-
83	HATNAH	120.000	-
84	AINUN	120.000	-
85	MASKANAH	120.000	-
86	DANISA	120.000	-
87	WATI	120.000	-
88	SAHTY	120.000	-
89	DANISA	120.000	-
90	BAIH	120.000	-
91	AKHMAD ILYAS	120.000	-
92	SRI MELATI	120.000	-
93	IBNU HISYAM	120.000	-
Jumlah		49.038.000,00	37.923.000,00

- 3) Piutang Retribusi Pelayanan Parkir di Tepi Jalan Umum Tahun 2017 sebesar Rp3.300.000,00 dengan rincian sebagai berikut:

No	Uraian	Tahun 2017 (Rp)	Tahun 2016 (Rp)
1	Parkir Area Pasar Saik Buntok	3.000.000,00	
2	Parkir Area Pasar Bangkuang	300.000,00	
3	Area Parkir RSUD		2.000.000,00
Jumlah		3.300.000,00	2.000.000,00

- 4) Piutang Retribusi Pelayanan Pasar dan Kios pada Dinas Perindustrian, Perdagangan, Koperasi dan Usaha Mikro Kecil dan Menengah untuk Tahun Anggaran 2017 sebesar Rp82.706.936,00 dengan rincian sebagai berikut:

No	Nama	No Blok	Piutang TA 2017
1	H. AZIDDIN	RUKO. 04	6.853.440
2	H.S. YUSUP	RUKO.05	623.040
3	IBNU AL SAUDI	RUKO.06	7.476.480
4	HALIMAH	RUKO.08	6.853.440
5	H. MUHAMMAD YUNUS	RUKO.09	7.476.480
6	WAHYUDIN	RUKO.11	623.040
7	M. AL HUDRI	B. ATAS 23	296.200
8	M. NAZMI	C. ATAS 14	296.200
9	MUHAMAD	D.ATAS 01	296.200
10	SITI KUSNAH	D.ATAS 02	888.600
11	H.YUNUS JUHDI	D.ATAS 03	2.369.600
12	HERLINAWATI	E..ATAS 17	1.077.000
13	RABIAH	E..ATAS 20	718.000
14	ANGGA	E..ATAS 25	359.000
15	SARIFAH AISAH ASSEGAF	E..ATAS 27	2.872.000
16	MEGA	E..ATAS 30	3.231.000
17	SRI WIJAYANTO	E..ATAS 31	718.000
18	FAHRUDIN	A. BAWAH 22	359.000
19	Hj. SITI Mariani	A. BAWAH 32	359.000
20	H. AGUS SALIM	B. BAWAH 07	1.184.800
21	H. MAHYUNI	B. BAWAH 12	1.777.200
22	NORWATIANA	E. BAWAH 13	359.000
23	JAHRI MULYADI	E. BAWAH 19	1.077.000
24	HERLENA	E. BAWAH 24	359.000
25	PUNAMAWATI	C. ATAS 12	155.600
26	IRIANSYAH	C. ATAS 29	1.867.200
27	H. FATURAHMAN	C. ATAS 29	1.867.200



PEMERINTAH KABUPATEN BARITO SELATAN  
CATATAN ATAS LAPORAN KEUANGAN  
tahun-tahun yang berakhir pada tanggal 31 Desember 2017 dan 2016

No	Nama	No Blok	Piutang TA 2017
28	NAPIT PRIYANTO	B. BAWAH 07	622.400
29	SITI AISYAH	B. BAWAH 12	933.600
30	RUSLANSYAH	C. BAWAH 12	1.867.200
31	NORDIANA MISBAH	C. BAWAH 16	155.600
32	RUKEYAH	C. BAWAH 16	155.600
33	ARDIANSYAH	C. BAWAH 18	1.556.000
34	MISNAWATI	C. BAWAH 21	1.244.800
35	NURSYAHID	C. BAWAH 11	1.244.800
36	RISNAWATI	07	450.000
37	SYAIPUL ANWAR	21	450.000
38	NURLIANA	32	75.000
39	ROYADI (WEHELDA	41	450.000
40	MADESINE	43	337.500
41	MISNA ARWATI	47	450.000
42	KARNIAH	48	450.000
43	Hj. MASTUAH	50	450.000
44	Hj. MASTUAH/FITRIANI	51	450.000
45	ANIKA	52	450.000
46	SAHRAN	53	450.000
47	H. M. TRIMO	54	450.000
48	M. YUSUP	55	450.000
49	FAHRUDIN	56	450.000
50	HARYANTO	57	450.000
51	HUSNAH	58	450.000
52	HARLI / BAINAH	61	187.500
53	PUPUT SUSILOWATI	62	337.500
54	SUGIANTO	66	450.000
55	AHMADIYANOR	11	450.000
56	ANNA CREPRIYANTI	12	450.000
57	HATNAH	17	450.000
58	RUSMIYATI	23	450.000
59	WIDIA ASTUTI	30	450.000
60	SIDA YANUDIN	70	450.000
61	ST. ARMINAH	73	450.000
62	ISMAIL	81	225.000
63	H. SUMIADI	82	450.000
64	RUSNAH	89	450.000
65	MASIAH	90	450.000
66	SITI AMINAH	93	450.000
67	RAHMADI	94	450.000
68	RAHMADANI	2	450.000
69	HARTINI MURNIANSYAH	16	75.000
70	TIANI/ RINI	17	75.000
71	SAMARIATA	18	337.500
72	ASTUTI	11	75.000
73	SAIBI	12	75.000
74	FAJRIANOR	19	75.000
75	JUANDA/Konveksi	Pelayanan Pasar	234.416
76	AIUDIN/TAS	Pelayanan Pasar	474.000
77	SAUDAH/PENDASARAN	Pelayanan Pasar	360.000
78	ATI	Pelayanan Pasar	550.000
79	HARMITA	Pelayanan Pasar	550.000
80	WILDAYANI	Pelayanan Pasar	352.000
81	JUHDI	Pelayanan Pasar	88.000
82	JUMIATININGSIH	Pelayanan Pasar	704.000
83	SUTRISNO	Pelayanan Pasar	146.000
84	DIDI DIRIS	Pelayanan Pasar	280.000
85	MIFTAHUL JANAH	Pelayanan Pasar	704.000
86	NORHEKMAH	Pelayanan Pasar	176.000
87	LILI	Pelayanan Pasar	88.000
88	BASTIAH	Pelayanan Pasar	792.000
89	Hj. SITI HANIFAH	Pelayanan Pasar	792.000
90	SITI JUBAIDAH	Pelayanan Pasar	528.000
91	M.IHWANSYAH	Pelayanan Pasar	176.000
92	LINDA	Pelayanan Pasar	616.000
93	YAATIMIN	Pelayanan Pasar	168.300
94	ST. MASTUAH	Pelayanan Pasar	140.250
95	HERI	Pelayanan Pasar	112.200
96	FATIMAH	Pelayanan Pasar	28.050
Jumlah			82.706.936

i. Penyisihan Piutang (Rp3.910.523.084,00)

Penyisihan piutang Tahun Anggaran 2017 adalah sebesar (Rp3.910.523.084,00) dapat dirinci lebih lanjut sebagai berikut:



PEMERINTAH KABUPATEN BARITO SELATAN  
CATATAN ATAS LAPORAN KEUANGAN  
tahun-tahun yang berakhir pada tanggal 31 Desember 2017 dan 2016

No	Uraian	Tahun 2017	Tahun 2016
a	Piutang Pajak PBB-P2	(3.810.435.063,35)	(3.572.235.243,91)
b	Penyisihan Piutang Pajak Galian C		(245.000.000,00)
c	Penyisihan Piutang Retribusi Sewa Rumah Dinas	(22.422.325,00)	(20.309.500,00)
d	Penyisihan Piutang Retribusi Sewa Tanah, GOR, Kantin dll	(39.244.000,00)	(26.726.500,00)
e	Penyisihan Piutang Lancar Tagihan Penjualan Angsuran Rumah Dinas		(8.297.880,25)
f	Penyisihan Piutang Lancar Tagihan Penjualan Angsuran Roda 4		(41.565.702,00)
g	Penyisihan Piutang Lancar Tagihan Penjualan Angsuran Hewan Ternak		(39.626.575,00)
h	Penyisihan Piutang Retribusi Parkir Khusus		(200.000,00)
i	Penyisihan Piutang Retribusi Pelayanan Pasar dan Kios	(1.530.000,00)	(8.197.409,25)
j	Penyisihan Piutang Jasa Pelayanan BLUD	(36.891.695,65)	(28.494.486,77)
k	Penyisihan Piutang Bagi Hasil Pajak Provinsi		(24.666.850,33)
l	Penyisihan Piutang Pph Ps 21		(16.628.226,11)
Jumlah		(3.910.523.084,00)	(4.031.948.373,62)

Penjelasan lebih lanjut atas penyisihan piutang tersebut adalah sebagai berikut:

- 1) Penyisihan Piutang Pajak PBB-P2 sebesar (Rp3.810.435.063,36) dapat dijelaskan sebagai berikut:

no	uraian	tahun 2017				tahun 2016			
		pokok piutang	kualitas piutang	taksiran piutang tak tertagih	penyisihan piutang tak tertagih	pokok piutang	kualitas piutang	taksiran piutang tak tertagih	penyisihan piutang tak tertagih
1	2004 sd 2010	807.949.435,00	macet	1	807.949.435,00	1.385.761.962,00	macet	1	1.385.761.962,00
2	2011	806.827.789,00	macet	1	806.827.789,00	857.000.623,00	macet	1	857.000.623,00
3	2012	837.941.835,00	macet	1	837.941.835,00	889.494.491,00	diragukan	0,5	444.747.245,50
4	2013	1.277.291.614,00	diragukan	0,5	638.645.807,00	1.352.036.732,00	diragukan	0,5	676.018.366,00
5	2014	1.027.875.801,00	diragukan	0,5	513.937.900,50	949.298.243,84	kurang lancar	0,1	94.929.824,38
6	2015	1.019.447.933,00	kurang lancar	0,1	101.944.793,30	1.084.388.203,52	kurang lancar	0,1	108.438.820,35
7	2016	979.462.948,00	lancar	0,1	97.946.294,80	1.067.680.534,00	lancar	0,005	5.338.402,68
8	2017	1.048.241.751,00	lancar	0,005	5.241.208,76				
Jumlah		7.805.039.106,00	-	-	3.810.435.063,36	7.585.660.789,36	-	-	3.572.235.243,91

- 2) Penyisihan Piutang Retribusi Sewa Rumah Dinas Tahun 2017 adalah sebesar (Rp22.422.325,00) dengan rincian sebagai berikut:

No	Nama	Piutang Tahun 2017	Kualitas piutang	Taksiran piutang tak tertagih	Penyisihan piutang tak tertagih
1	Dr. YUWONO	960.000,00	Macet	1	960.000,00
2	ZAINAL ABIDIN	450.000,00	Diragukan	0,5	225.000,00
3	Dr. CITRA RADITA	420.000,00	Macet	1	420.000,00
4	NORFTRIAWATI	600.000,00	Macet	1	600.000,00
5	NERU LUNSI	35.000,00	Lancar	0,005	175,00
6	CURAI WATI	1.680.000,00	Macet	1	1.680.000,00
7	NY. C. YUDI KADAM	480.000,00	Macet	1	480.000,00
8	Dr. YARDI NAZAR. M. kes	640.000,00	Diragukan	0,5	320.000,00
9	MUARIF PIANI	30.000,00	Lancar	0,005	150,00
10	DrG. DARYOMO SUKIASTONO	960.000,00	Diragukan	0,5	480.000,00
11	Ir. ADI SUWONO	1.200.000,00	Macet	1	1.200.000,00
12	H. KASPUL ANWAR/	720.000,00	Macet	1	720.000,00
13	NASRULLAHYUYUN YUNINGSIH	80.000,00	Kurang Lancar	0,1	8.000,00
14	MARGONO. SST	960.000,00	Macet	1	960.000,00
15	MAKMUN	240.000,00	Diragukan	0,5	120.000,00
16	ELMI	240.000,00	Diragukan	0,5	120.000,00
17	DODIK BEKTI. K. Amd	240.000,00	Diragukan	0,5	120.000,00
18	Ir. WINARSO/	960.000,00	Macet	1	960.000,00
19	RATE	300.000,00	Diragukan	0,5	150.000,00
20	ADVENSIANUS. M	180.000,00	Diragukan	0,5	90.000,00
21	DEDI MISWAR	240.000,00	Diragukan	0,5	120.000,00
22	IRAWAN DEWI SUNI	60.000,00	Kurang Lancar	0,1	6.000,00
23	HADRIANSYAH.A. SAP/KTR	90.000,00	Kurang Lancar	0,1	9.000,00





PEMERINTAH KABUPATEN BARITO SELATAN  
CATATAN ATAS LAPORAN KEUANGAN  
tahun-tahun yang berakhir pada tanggal 31 Desember 2017 dan 2016

No	Nama	Piutang Tahun 2017	Kualitas piutang	Taksiran piutang tak tertagih	Penyisihan piutang tak tertagih
24	AHMAD RENJANI	150.000,00	Diragukan	0,5	75.000,00
25	MULIANI	330.000,00	Macet	1	330.000,00
26	YEMINAYAPRI YATI	900.000,00	Macet	1	900.000,00
27	ELLIE. Spd	360.000,00	Diragukan	0,5	180.000,00
28	KARNITA SIMER	475.000,00	Macet	1	475.000,00
29	ANGKU M	60.000,00	Macet	1	60.000,00
30	LIMANDRI	360.000,00	Diragukan	0,5	180.000,00
31	SAMSUL BAHRI	720.000,00	Diragukan	0,5	360.000,00
32	MIKHSAN	600.000,00	Diragukan	0,5	300.000,00
33	JOHAN RODAI'I	480.000,00	Diragukan	0,5	240.000,00
34	SUNARDI	420.000,00	Diragukan	0,5	210.000,00
35	BENI SUDARMONO/RIZALI HADI	840.000,00	Macet	1	840.000,00
36	HENDRAWAN/PIPIYOPITHA	480.000,00	Macet	1	480.000,00
37	SUPIDINO	1.800.000,00	Macet	1	1.800.000,00
38	SELA	360.000,00	Macet	1	360.000,00
39	SUTA DEMIATI	240.000,00	Macet	1	240.000,00
40	WANTO	1.200.000,00	Macet	1	1.200.000,00
41	JHON VRY	150.000,00	Macet	1	150.000,00
42	SRI SULASTRI	480.000,00	Macet	1	480.000,00
43	YATRI HERLINA	380.000,00	Macet	1	380.000,00
44	EDMON JAYA	600.000,00	Macet	1	600.000,00
45	KURSASINO/EDMON JAYA	1.800.000,00	Macet	1	1.800.000,00
46	ROOSMALINA GIRSANG	90.000,00	Kurang Lancar	0,1	9.000,00
47	SRIAMIANI MONJE	425.000,00	Macet	1	425.000,00
48	SRI WINARTI	600.000,00	Macet	1	600.000,00
Jumlah		26.065.000,00			22.422.325,00

3) Penyisihan Piutang Retribusi Sewa Tanah, GOR Kantin dan lain-lain

Penyisihan piutang retribusi sewa tanah, GOR, kantin dll untuk tahun 2017 adalah sebesar (Rp39.244.000,00) dengan rincian sebagai berikut:

No	Nama	Sewa/Bulan	Tahun 2017					Tahun 2016
			Piutang	Umur Piutang (Bulan)	Kualitas piutang	Taksiran piutang tak tertagih	Penyisihan piutang tak tertagih	Penyisihan piutang tak tertagih
1	h. muslim	150.000	9.000.000	60	macet	1,00	9.000.000	9.000.000
2	said darusman/bengkel	45.000	1.440.000	32	macet	1,00	1.440.000	600.000
3	m. awab abdullah	120.000	1.440.000	12	Diragukan	0,50	720.000	360.000
4	syarifudin h badari	120.000	2.000.000	17	macet	1,00	2.000.000	2.000.000
5	wiwik kustiningsih	62.500	750.000	12	Diragukan	0,50	375.000	
6	wiwik kustiningsih	22.500	270.000	12	Diragukan	0,50	135.000	
7	masrita	30.000	600.000	20	macet	1,00	600.000	600.000
8	kardi	30.000	600.000	20	macet	1,00	600.000	600.000
9	titin sumarni	50.000	600.000	12	Diragukan	0,50	300.000	300.000
10	ani mahrita	194.833	2.338.000	12	Diragukan	0,50	1.169.000	1.169.000
11	bambang hermanto	50.000	300.000	6	Diragukan	0,50	150.000	300.000
12	sarmin	30.000	120.000	4	Diragukan	0,50	60.000	120.000
13	husniah	30.000	720.000	24	macet	1,00	720.000	720.000
14	samsudinnoor	30.000	270.000	9	Diragukan	0,50	135.000	270.000
15	sutrisno	30.000	300.000	10	Diragukan	0,50	150.000	300.000
16	Nardi	50.000	600.000	12	Diragukan	0,50	300.000	150.000
17	syahril	37.500	450.000	12	Diragukan	0,50	225.000	225.000
18	Rudiar	37.500	1.440.000	38	macet	1,00	1.440.000	720.000
19	Sunin	37.500	600.000	16	macet	1,00	600.000	600.000
20	Sarwanto	43.750	180.000	5	Diragukan	0,50	90.000	150.000
21	Robik	150.000	3.600.000	24	macet	1,00	3.600.000	900.000
22	muhammad prasetyo	25.000	360.000	14	macet	1,00	360.000	150.000
23	ishak	15.000	180.000	12	Diragukan	0,50	90.000	90.000
24	supiani	17.500	180.000	10	Diragukan	0,50	90.000	105.000
25	supiah	37.500	450.000	12	Diragukan	0,50	225.000	225.000
26	supiansyah	10.000	120.000	12	Diragukan	0,50	60.000	60.000
27	wahidah	25.000	360.000	14	macet	1,00	360.000	150.000
28	zuhrowati	15.000	180.000	12	Diragukan	0,50	90.000	90.000
29	nur fadli	70.000	840.000	12	Diragukan	0,50	420.000	420.000
30	mukminah	10.000	180.000	18	macet	1,00	180.000	60.000
31	misra	25.000	360.000	14	macet	1,00	360.000	150.000
32	sulikah	17.500	180.000	10	Diragukan	0,50	90.000	105.000
33	patmi	17.500	360.000	21	macet	1,00	360.000	105.000
34	patrimo	15.000	180.000	12	Diragukan	0,50	90.000	90.000
35	siti rahmah	30.000	360.000	12	Diragukan	0,50	180.000	230.000
36	ponirah	10.000	180.000	18	macet	1,00	180.000	60.000



PEMERINTAH KABUPATEN BARITO SELATAN  
CATATAN ATAS LAPORAN KEUANGAN  
tahun-tahun yang berakhir pada tanggal 31 Desember 2017 dan 2016

37	sanaji	17.500	180.000	10	Diragukan	0,50	90.000	105.000
38	saniti	10.000	180.000	18	macet	1,00	180.000	60.000
39	nurita	11.250	180.000	16	macet	1,00	180.000	90.000
40	pahrudin	87.500	1.050.000	12	Diragukan	0,50	525.000	525.000
41	sugianto	560.000	2.250.000	4	Diragukan	0,50	1.125.000	1.125.000
42	sa' datul muslimah	25.000	360.000	14	macet	1,00	360.000	150.000
43	helda	10.000	180.000	18	macet	1,00	180.000	60.000
44	bayu kristianto	10.000	180.000	18	macet	1,00	180.000	60.000
45	m. ilmi	25.000	360.000	14	macet	1,00	360.000	150.000
46	sami	10.000	180.000	18	macet	1,00	180.000	60.000
47	fahrianor	25.000	360.000	14	macet	1,00	360.000	150.000
48	haderan	37.500	450.000	12	Diragukan	0,50	225.000	225.000
49	hasbullah	25.000	300.000	12	Diragukan	0,50	150.000	150.000
50	ahyani	25.000	360.000	14	macet	1,00	360.000	150.000
51	sunarsih	10.000	180.000	18	macet	1,00	180.000	60.000
52	salaman	25.000	360.000	14	macet	1,00	360.000	150.000
53	kholio zaenal ulum	10.000	180.000	18	macet	1,00	180.000	60.000
54	sarbini	25.000	180.000	7	Diragukan	0,50	90.000	310.000
55	ginwan	25.000	360.000	14	macet	1,00	360.000	150.000
56	masliah	25.000	360.000	14	macet	1,00	360.000	150.000
57	asnawati	25.000	300.000	12	Diragukan	0,50	150.000	150.000
58	siti aminah	10.000	180.000	18	macet	1,00	180.000	60.000
59	mahdinie	30.000	360.000	12	Diragukan	0,50	180.000	180.000
60	M. Rofiudin	22.500	270.000	12	Diragukan	0,50	135.000	135.000
61	Ahmadi	10.000	180.000	18	macet	1,00	180.000	60.000
62	Maulida Ahmad	25.000	360.000	14	macet	1,00	360.000	150.000
63	Fahmi	18.750	180.000	9	Diragukan	0,50	90.000	112.500
64	Muhamad Madani	20.000	240.000	12	Diragukan	0,50	120.000	120.000
65	Norhasanah	22.500	870.000	38	macet	1,00	870.000	135.000
66	Isnawati	25.000	360.000	38	macet	1,00	360.000	150.000
67	Nawawi	30.000	360.000	12	Diragukan	0,50	180.000	180.000
68	H. Bahrn	30.000	360.000	12	Diragukan	0,50	180.000	180.000
69	RAJUDIN	30.000	180.000	6	Diragukan	0,50	90.000	
70	ARSIH	30.000	180.000	6	Diragukan	0,50	90.000	
71	SARINAH	30.000	180.000	6	Diragukan	0,50	90.000	
72	LINAWATI	30.000	180.000	6	Diragukan	0,50	90.000	
73	AGUSTINA	30.000	180.000	6	Diragukan	0,50	90.000	
74	HELMI	30.000	180.000	6	Diragukan	0,50	90.000	
75	HANARIAH	30.000	180.000	6	Diragukan	0,50	90.000	
76	RANILLAH	30.000	120.000	4	Diragukan	0,50	60.000	
77	LIYATI	30.000	120.000	4	Diragukan	0,50	60.000	
78	HATNAH	30.000	120.000	4	Diragukan	0,50	60.000	
79	AINUN	30.000	120.000	4	Diragukan	0,50	60.000	
80	MASKANAH	30.000	120.000	4	Diragukan	0,50	60.000	
81	DANISA	30.000	120.000	4	Diragukan	0,50	60.000	
82	WATI	30.000	120.000	4	Diragukan	0,50	60.000	
83	SAHTY	30.000	120.000	4	Diragukan	0,50	60.000	
84	DANISA	30.000	120.000	4	Diragukan	0,50	60.000	
85	BAIH	30.000	120.000	4	Diragukan	0,50	60.000	
86	AKHMAD ILYAS	30.000	120.000	4	Diragukan	0,50	60.000	
87	SRI MELATI	30.000	120.000	4	Diragukan	0,50	60.000	
88	IBNU HISYAM	30.000	120.000	4	Diragukan	0,50	60.000	
89	JOKO PURWONO	30.000	720.000	24	macet	1,00	720.000	
90	SALEH AMIN	30.000	1.200.000	40	macet	1,00	1.200.000	
Jumlah		49.038.000					39.244.000	26.726.500

4) Penyisihan Piutang Parkir pada Dinas Perhubungan untuk Tahun 2017 adalah sebesar (Rp1.530.000,00) dengan rincian sebagai berikut:

No	Nama	Angsuran/ Bulan	Piutang	Umur Piutang (Bulan)	Kualitas Piutang	Taksiran Piutang Tak Tertagih	Penyisihan Piutang Tak Tertagih
1	Bahrian	500.000,00	3.000.000,00	6	diragukan	0,5	1.500.000,00
2	Masturansyah	150.000,00	300.000,00	2	kurang lancar	0,1	30.000,00
							1.530.000,00

5) Penyisihan Piutang Retribusi Pelayanan Pasar dan Kios pada Dinas Perindustrian, Perdagangan, Koperasi dan Usaha Mikro Kecil dan Menengah untuk Tahun 2017 adalah sebesar (Rp36.891.695,65) dengan rincian sebagai berikut:





PEMERINTAH KABUPATEN BARITO SELATAN  
CATATAN ATAS LAPORAN KEUANGAN  
tahun-tahun yang berakhir pada tanggal 31 Desember 2017 dan 2016

No	Uraian	Umur Piutang (Bulan)	Jumlah Piutang (Rp)	Kualitas Piutang	Taksiran Piutang Tak Tertagih	Penyisihan Piutang Tak Tertagih (Rp)
1	H. AZIDDIN	11	6.853.440,00	Diragukan	0,500	3.426.720,00
2	H.S. YUSUP	1	623.040,00	Lancar	0,005	3.115,20
3	IBNU AL SAUDI	12	7.476.480,00	Diragukan	0,500	3.738.240,00
4	HALIMAH	11	6.853.440,00	Diragukan	0,500	3.426.720,00
5	H. MUHAMMAD YUNUS	12	7.476.480,00	Diragukan	0,500	3.738.240,00
6	WAHYUDIN	1	623.040,00	Lancar	0,005	3.115,20
7	M. AL HUDRI	1	296.200,00	Lancar	0,005	1.481,00
8	M. NAZMI	1	296.200,00	Lancar	0,005	1.481,00
9	MUHAMAD	1	296.200,00	Lancar	0,005	1.481,00
10	SITI KUSNAH	3	888.600,00	Kurang Lancar	0,100	88.860,00
11	H.YUNUS JUHDI	8	2.369.600,00	Diragukan	0,500	1.184.800,00
12	HERLINAWATI	3	1.077.000,00	Kurang Lancar	0,100	107.700,00
13	RABIAH	2	718.000,00	Kurang Lancar	0,100	71.800,00
14	ANGGA	1	359.000,00	Lancar	0,005	1.795,00
15	SARIFAH AISAH ASSEGAF	8	2.872.000,00	Diragukan	0,500	1.436.000,00
16	MEGA	9	3.231.000,00	Diragukan	0,500	1.615.500,00
17	SRI WIJAYANTO	2	718.000,00	Kurang Lancar	0,100	71.800,00
18	FAHRUDIN	1	359.000,00	Lancar	0,005	1.795,00
19	Hj. SITI Mariani	1	359.000,00	Lancar	0,005	1.795,00
20	H. AGUS SALIM	4	1.184.800,00	Diragukan	0,500	592.400,00
21	H. MAHYUNI	6	1.777.200,00	Diragukan	0,500	888.600,00
22	NORWATIANA	1	359.000,00	Lancar	0,005	1.795,00
23	JAHRI MULYADI	3	1.077.000,00	Kurang Lancar	0,100	107.700,00
24	HERLENA	1	359.000,00	Lancar	0,005	1.795,00
25	PUNAMAWATI	1	155.600,00	Lancar	0,005	778,00
26	IRIANSYAH	12	1.867.200,00	Diragukan	0,500	933.600,00
27	H. FATURAHMAN	12	1.867.200,00	Diragukan	0,500	933.600,00
28	NAPIT PRIYANTO	4	622.400,00	Diragukan	0,500	311.200,00
29	SITI AISYAH	6	933.600,00	Diragukan	0,500	466.800,00
30	RUSLANSYAH	12	1.867.200,00	Diragukan	0,500	933.600,00
31	NORDIANA MISBAH	1	155.600,00	Lancar	0,005	778,00
32	RUKAYAH	1	155.600,00	Lancar	0,005	778,00
33	ARDIANSYAH	10	1.556.000,00	Diragukan	0,500	778.000,00
34	MISNAWATI	8	1.244.800,00	Diragukan	0,500	622.400,00
35	NURSYAHID	8	1.244.800,00	Diragukan	0,500	622.400,00
36	RISNAWATI	12	450.000,00	Diragukan	0,500	225.000,00
37	SYAIPUL ANWAR	12	450.000,00	Diragukan	0,500	225.000,00
38	NURLIANA	2	75.000,00	Kurang Lancar	0,100	7.500,00
39	ROYADI (WEHELDA	12	450.000,00	Diragukan	0,500	225.000,00
40	MADESINE	9	337.500,00	Diragukan	0,500	168.750,00
41	MISNA ARWATI	12	450.000,00	Diragukan	0,500	225.000,00
42	KARNIAH	12	450.000,00	Diragukan	0,500	225.000,00
43	Hj. MASTUAH	12	450.000,00	Diragukan	0,500	225.000,00
44	Hj. MASTUAH/FITRIANI	12	450.000,00	Diragukan	0,500	225.000,00
45	ANIKA	12	450.000,00	Diragukan	0,500	225.000,00
46	SAHRIAN	12	450.000,00	Diragukan	0,500	225.000,00
47	H. M. TRIMO	12	450.000,00	Diragukan	0,500	225.000,00
48	M. YUSUP	12	450.000,00	Diragukan	0,500	225.000,00
49	FAHRUDIN	12	450.000,00	Diragukan	0,500	225.000,00
50	HARYANTO	12	450.000,00	Diragukan	0,500	225.000,00
51	HUSNAH	12	450.000,00	Diragukan	0,500	225.000,00
52	HARLI / BAINAH	5	187.500,00	Diragukan	0,500	93.750,00
53	PUPUT SUSILOWATI	9	337.500,00	Diragukan	0,500	168.750,00
54	SUGIANTO	12	450.000,00	Diragukan	0,500	225.000,00
55	AHMADIYANOR	12	450.000,00	Diragukan	0,500	225.000,00
56	ANNA CREPRIYANTI	12	450.000,00	Diragukan	0,500	225.000,00
57	HATNAH	12	450.000,00	Diragukan	0,500	225.000,00
58	RUSMIYATI	12	450.000,00	Diragukan	0,500	225.000,00
59	WIDIA ASTUTI	12	450.000,00	Diragukan	0,500	225.000,00
60	SIDA YANUDIN	12	450.000,00	Diragukan	0,500	225.000,00
61	ST. ARMINAH	12	450.000,00	Diragukan	0,500	225.000,00
62	ISMAIL	6	225.000,00	Diragukan	0,500	112.500,00
63	H. SUMIADI	12	450.000,00	Diragukan	0,500	225.000,00
64	RUSNAH	12	450.000,00	Diragukan	0,500	225.000,00
65	MASIAH	12	450.000,00	Diragukan	0,500	225.000,00
66	SITI AMINAH	12	450.000,00	Diragukan	0,500	225.000,00
67	RAHMADI	12	450.000,00	Diragukan	0,500	225.000,00



PEMERINTAH KABUPATEN BARITO SELATAN  
CATATAN ATAS LAPORAN KEUANGAN  
tahun-tahun yang berakhir pada tanggal 31 Desember 2017 dan 2016

No	Uraian	Umur Piutang (Bulan)	Jumlah Piutang (Rp)	Kualitas Piutang	Taksiran Piutang Tak Tertagih	Penyisihan Piutang Tak Tertagih (Rp)
68	RAHMADANI	12	450.000,00	Diragukan	0,500	225.000,00
69	HARTINI MURNIANSYAH	2	75.000,00	Kurang Lancar	0,100	7.500,00
70	TIANI/ RINI	2	75.000,00	Kurang Lancar	0,100	7.500,00
71	SAMARIATA	9	337.500,00	Diragukan	0,500	168.750,00
72	ASTUTI	2	75.000,00	Kurang Lancar	0,100	7.500,00
73	SAIBI	2	75.000,00	Kurang Lancar	0,100	7.500,00
74	FAJRANOR	2	75.000,00	Kurang Lancar	0,100	7.500,00
75	JUANDA/Konveksi	8	234.416,00	Diragukan	0,500	117.208,00
76	AIUDIN/TAS	10	474.000,00	Diragukan	0,500	237.000,00
77	SAUDAH/PENDASARAN	8	360.000,00	Diragukan	0,500	180.000,00
78	ATI	10	550.000,00	Diragukan	0,500	275.000,00
79	HARMITA	10	550.000,00	Diragukan	0,500	275.000,00
80	WILDAYANI	4	352.000,00	Diragukan	0,500	176.000,00
81	JUHDI	1	88.000,00	Lancar	0,005	440,00
82	JUMIATININGSIH	8	704.000,00	Diragukan	0,500	352.000,00
83	SUTRISNO	1	146.000,00	Lancar	0,005	730,00
84	DIDI DIRIS	5	280.000,00	Diragukan	0,500	140.000,00
85	MIFTAHUL JANAH	8	704.000,00	Diragukan	0,500	352.000,00
86	NORHEKMAH	2	176.000,00	Kurang Lancar	0,100	17.600,00
87	LILI	1	88.000,00	Lancar	0,005	440,00
88	BASTIAH	9	792.000,00	Diragukan	0,500	396.000,00
89	Hj. SITI HANIFAH	9	792.000,00	Diragukan	0,500	396.000,00
90	SITI JUBAIDAH	6	528.000,00	Diragukan	0,500	264.000,00
91	M.IHWANSYAH	2	176.000,00	Kurang Lancar	0,100	17.600,00
92	LINDA	7	616.000,00	Diragukan	0,500	308.000,00
93	YAATIMIN	6	168.300,00	Diragukan	0,500	84.150,00
94	ST. MASTUAH	5	140.250,00	Diragukan	0,500	70.125,00
95	HERI	4	112.200,00	Diragukan	0,500	56.100,00
96	FATIMAH	1	28.050,00	Lancar	0,005	140,25
Jumlah			82.706.936,00			36.891.695,65

- j. **Piutang BLUD** **Rp6.501.592.600,00**  
Merupakan klaim atau hak yang dimiliki RSUD Jaraga Sasameh yang diperoleh dari pelayanan terhadap pasien JKN-BPJS yang belum diterima, dengan rincian sebagai berikut:

NO	URAIAN	TGL TERIMA SURAT BPJS	NOMINAL (Rp)
1	RITL & RJTL Oktober 2017	10 Januari 2018	1.990.030.900,00
2	RITL & RJTL Nopember 2017	31 Januari 2018	2.213.787.700,00
3	Jasa Ambulance UB. Juli 2017	06 Februari 2018	62.846.000,00
4	Jasa Ambulance UB.Agustus 2017	21 Februari 2018	45.148.000,00
5	Terima Hasil klaim Rawat Inap dan Rawat Jalan BPJS Ub.Desember 2017	8 Maret 2018	2.189.780.000,00
Jumlah			6.501.592.600,00

- k. **Bagian Lancar Tagihan Penjualan Angsuran** **Rp271.278.250,08**  
Merupakan piutangatas penjualan angsuran hewan ternak pada Dinas Pertanian dan piutang penjualan Rumah Dinas pada Dinas Pendapatan dengan rincian sebagai berikut:

No	Uraian	Tahun 2017	Tahun 2016
1	Dinas Pertanian		
	Penjualan Angsuran Hewan Ternak	70.977.950,00	108.532.000,00
2	Dinas Pendapatan		
	Penjualan Angsuran Rumah Dinas	120.906.800,08	108.846.400,08
	Penjualan Angsuran Roda 4	79.393.500,00	102.162.700,00
Jumlah		271.278.250,08	319.541.100,08



PEMERINTAH KABUPATEN BARITO SELATAN  
CATATAN ATAS LAPORAN KEUANGAN  
tahun-tahun yang berakhir pada tanggal 31 Desember 2017 dan 2016

Penjelasan lebih lanjut adalah sebagai berikut:

- 1) Bagian Lancar Tagihan Penjualan Angsuran Hewan Ternak pada Dinas Pertanian untuk Tahun 2017 adalah sebesarRp70.977.950,00 dengan rincian sebagai berikut:

No	Nama	Tahun 2017			Piutang 2016
		Tunggakan 2017	tagihan 2018	Piutang 2017	
1	Suparman				11.330.000,00
2	Zainudin				1.000.000,00
3	Abdul Rahman	300.000,00	-	300.000,00	850.000,00
4	Teguh Prasetyo	-	-	-	185.000,00
5	Mat Gisan	-	-	-	800.000,00
6	Yuliatin	-	-	-	200.000,00
7	Salasiah	-	-	-	1.190.000,00
8	Sayuti	6.500.000,00	-	6.500.000,00	6.310.000,00
9	Kiman Irfan	4.500.000,00	-	4.500.000,00	11.310.000,00
10	M. Daryoto	245.000,00		245.000,00	2.220.000,00
11	Kariadi K Tawi	3.100.000,00	-	3.100.000,00	2.220.000,00
12	Haryono	-	-	-	2.100.000,00
13	Sigit Purnomo	-	-	-	2.200.000,00
14	Ardiana	300.000,00	-	300.000,00	2.310.000,00
15	Roni Kusyadi	1.375.000,00	-	1.375.000,00	2.062.500,00
16	Sarjoko	4.500.000,00	-	4.500.000,00	2.812.500,00
17	M.Sukarni	2.625.000,00	-	2.625.000,00	3.062.500,00
18	Subagio	3.187.000,00	-	3.187.000,00	2.249.500,00
19	Masnah	3.187.500,00		3.187.500,00	2.250.000,00
20	Rusliansyah	3.361.000,00	-	3.361.000,00	2.423.000,00
21	Eduarsyah	2.062.000,00	-	2.062.000,00	2.437.000,00
22	Suwito	3.750.000,00	-	3.750.000,00	4.875.000,00
23	Asep Suherman	2.250.000,00	-	2.250.000,00	3.375.000,00
24	Apridin	2.975.000,00	-	2.975.000,00	4.287.500,00
25	Meswel	2.812.500,00	-	2.812.500,00	2.250.000,00
26	Mawarni	3.875.450,00	-	3.875.450,00	4.875.000,00
27	Misno	3.750.000,00	-	3.750.000,00	4.875.000,00
28	Iban	3.060.000,00	-	3.060.000,00	3.122.500,00
29	Warindi	3.750.000,00	-	3.750.000,00	4.875.000,00
30	Siswanto	5.750.000,00	-	5.750.000,00	8.625.000,00
31	Teguh waluyo	3.762.500,00	-	3.762.500,00	5.850.000,00
Jumlah		70.977.950,00	0,00	70.977.950,00	108.532.000,00

- 2) Bagian Lancar Tagihan Penjualan Angsuran Pada Dinas Pendapatan adalah sebagai berikut:

- a) Bagian Lancar Tagihan Penjualan Angsuran Rumah Dinas Pada Dinas Pendapatan sebesar Rp120.906.800,08 dengan rincian sebagai berikut:

No	Nama	Tahun 2017			Piutang 2016
		Tunggakan 2017	tagihan 2018	Piutang 2017	
1	RAUDATUL WARDIAYAH		2.341.800,00	2.341.800,00	2.341.800,00
2	SRI SETYAWATI		2.100.600,00	2.100.600,00	2.100.600,00
3	ZAINNATUN NI'MAH		2.144.700,00	2.144.700,00	2.144.700,00
4	AKHMADI, A.Mk		2.115.900,00	2.115.900,00	2.115.900,00
5	SYAHDIANUUR			-	2.234.700,00
6	RIYANTA , A.Md.		2.225.700,00	2.225.700,00	2.225.700,00
7	WIDARSANA		2.309.400,00	2.309.400,00	2.309.400,00
8	RUMAIDI		2.815.200,00	2.815.200,00	2.815.200,00
9	M.A. SAFULDA		4.818.600,00	4.818.600,00	4.818.600,00
10	ARLANSYAH		4.518.600,00	4.518.600,00	4.518.600,00
11	Ny. SETIA SATUK	1.824.000,00	2.736.000,00	4.560.000,00	2.736.000,00
12	Ny. ELISABETH ENER LUWUK		5.156.000,04	5.156.000,04	5.156.000,04
13	SONYA CICILIA	3.334.500,00	2.106.000,00	5.440.500,00	3.334.500,00
14	RANGIN TURANG		2.642.400,00	2.642.400,00	2.642.400,00
15	BENO HERO, SE.S.Hut	1.779.900,00	3.583.800,00	5.363.700,00	3.583.800,00
16	SUSILAWATI, S.Pd.		2.248.800,00	2.248.800,00	2.248.800,00
17	YAKOP PARANGINANGIN, SH		1.800.000,00	1.800.000,00	1.800.000,00
18	Ir. TEGUH LEIDEN, MT		2.523.000,00	2.523.000,00	2.523.000,00
19	Drs. DADANG SUIMARNA		1.441.800,00	1.441.800,00	1.441.800,00
20	KARSRIANOR, SE		2.059.200,00	2.059.200,00	2.059.200,00
21	DEMI DINAMIKA		1.012.800,00	1.012.800,00	2.025.600,00
22	Ir. MARTHIN		911.400,00	911.400,00	911.400,00
23	YOST ELLGOLAN.S.IP,M.Si	2.541.600,00	2.541.600,00	5.083.200,00	2.541.600,00
24	HARYOTO	-	1.320.000,00	1.320.000,00	1.540.000,00
25	ALBERTUS, SE	3.712.800,00	1.591.200,00	5.304.000,00	3.182.400,00



PEMERINTAH KABUPATEN BARITO SELATAN  
CATATAN ATAS LAPORAN KEUANGAN  
tahun-tahun yang berakhir pada tanggal 31 Desember 2017 dan 2016

No	Nama	Tahun 2017			Piutang 2016
		Tunggakan 2017	tagihan 2018	Piutang 2017	
26	NOPRIADY. A.Md. Kep	4.270.000,0	2.049.600,00	6.319.600,00	4.099.200,00
27	MARSI		1.440.000,00	1.440.000,00	1.440.000,00
28	M. NANANG , ST		1.916.400,00	1.916.400,00	1.916.400,00
29	BAMBANG , SP		1.173.000,00	1.173.000,00	1.173.000,00
30	M. RAYHANI, SH		951.600,00	951.600,00	951.600,00
31	A.D. MANALU, SH		2.508.800,04	2.508.800,04	2.508.800,04
32	YAYANTO, SP		2.547.900,00	2.547.900,00	2.547.900,00
33	TRISNOMULIONO,ST			-	2.336.400,00
34	JEMAIN		1.734.300,00	1.734.300,00	1.734.300,00
35	HASEAN SWASTA SERA,SE		1.567.800,00	1.567.800,00	1.567.800,00
36	LISA SUSANTI, S.Pd.		1.654.200,00	1.654.200,00	1.654.200,00
37	TITIN SUMARNI		1.460.400,00	1.460.400,00	1.460.400,00
38	WARIONO		1.734.300,00	1.734.300,00	1.734.300,00
39	DINO SUKMAJA(ALM)YULIANI	1.425.750,00	1.710.900,00	3.136.650,00	1.996.050,00
40	A. SANGKUM, SP	266.650,00	1.599.900,00	1.866.550,00	1.599.900,00
41	Drs. NYAMEI TUMBAI		1.374.000,00	1.374.000,00	1.374.000,00
42	HURDONI		1.819.800,00	1.819.800,00	1.819.800,00
43	NGATI HARERJA		1.628.400,00	1.628.400,00	1.628.400,00
44	HENI YUSEDHA, SP		1.922.400,00	1.922.400,00	1.922.400,00
45	MALIAR		1.939.500,00	1.939.500,00	1.939.500,00
46	ATA SUSENO, S,AP		1.917.000,00	1.917.000,00	1.917.000,00
47	DOPLE, SH	4.785.500,00	1.689.000,00	6.474.500,00	1.829.750,00
48	RENA MULIATI, SE	-	1.562.400,00	1.562.400,00	2.343.600,00
	Jumlah	23.940.700,00	96.966.100,08	120.906.800,08	108.846.400,08

b) Bagian Lancar Tagihan Penjualan Angsuran Roda 4 Pada Dinas Pendapatan sebesar Rp79.393.500,00 dengan rincian sebagai berikut:

No	Uraian	Piutang 2017 (Rp)	Piutang 2016 (Rp)
1	James	79.393.500,00	79.393.500,00
2	Ir.H.M.Firman Purbiantoro		18.474.800,00
3	Mohamad Kuntum,S.Sos.		4.294.400,00
	Jumlah	79.393.500,00	102.162.700,00

I. Piutang Lancar Tuntutan Ganti Rugi

Kerugian Daerah **Rp426.378.714,17**

Piutang Lancar Ganti Kerugian Daerah per 31 Desember 2017 adalah Kerugian Daerah yang telah ditetapkan dengan Surat Keterangan Tanggung Jawab Mutlak (SKTJM) sebesar Rp426.378.714,17 dengan rincian sebagai berikut:

No	Uraian	Tahun 2017 (Rp)	Tahun 2016 (Rp)
1	Erik/ Mantan kepala Satuan Pol PP	145.300.000,00	
2	Yusuf/ Bendahara Pengeluaran Kecamatan Dusun Hilir	41.429.160,00	
3	Pemberiani, S. Sos/ Bendahara Dinas Ketahanan Pangan	109.820.000,00	
4	Ari Ampung	59.228.000,00	59.728.000,00
5	Akhmad Rinjani, Mantan Kepala SDN V Buntok, Pensiun	628.754,17	628.754,17
6	Drs. Bage Mantan Ka UPT SKB Kabupaten Barito Selatan, Aktif	19.456.000,00	19.456.000,00
7	Hober B Bingan	10.516.800,00	10.516.800,00
8	Isnaeni Suroso, SKM	19.000.000,00	19.000.000,00
9	Yakut Ratih	21.000.000,00	21.000.000,00
10	Sri Hartati		113.740.931,36
	Jumlah	426.378.714,17	244.070.485,53

m. Piutang Lainnya **Rp6.158.357.336,86**

Merupakan piutang lainnya per 31 Desember 2017 sebesar Rp6.158.357.336,86 dengan rincian sebagai berikut:

No	Uraian	Tahun 2017 (Rp)	Tahun 2016 (Rp)
1	Piutang Bagi Hasil Pajak dari Provinsi	4.495.534.725,86	2.466.685.033,01
2	Piutang Lain-Lain Pendapatan yang Sah	1.662.822.611,00	1.662.822.611,00



PEMERINTAH KABUPATEN BARITO SELATAN  
CATATAN ATAS LAPORAN KEUANGAN  
tahun-tahun yang berakhir pada tanggal 31 Desember 2017 dan 2016

JUMLAH	6.158.357.336,86	4.129.507.644,01
--------	------------------	------------------

Piutang Lainnya lebih lanjut dapat diuraikan sebagai berikut:

1) **Piutang Bagi Hasil Pajak dari Provinsi** **Rp4.495.534.725,86**

Piutang Bagi Hasil Pajak dari provinsi sesuai dengan Surat Keputusan Gubernur Kalimantan Tengah Nomor 188.44/20/2018 Tanggal 22Februari 2018 tentang Alokasi Definitif Bagi Hasil Pajak Daerah Kepada Kabupaten Barito Selatan Kurang dengan rincian sebagai berikut:

No	Uraian	Nominal
1	Pajak Kendaraan Bermotor (PKB)	802.493.027,25
2	Bea Balik Nama Kendaraan Bermotor (BBN-NB)	777.163.239,64
3	Pajak Air Permukaan (PAP)	3.688.341,65
4	Pajak Bahan Bakar PT.Global Arta Borneo	34.611.671,82
5	Pajak Bahan Bakar PT. Jagat Nusantara	4.143.030,96
6	Pajak Bahan Bakar PT. Elnusa Petrofin	2.008.275,00
7	Pajak Bahan Bakar PT. Patra Niaga	98.149.883,47
8	Pajak Bahan Bakar PT. AKR	9.847.142,37
9	Pajak Bahan Bakar PT. Dawi Golden Mitra	2.443.628,70
10	Pajak Bahan Bakar PT. Ganani Indonesia	7.137.707,25
11	Pajak Bahan Bakar PT. Petro Energy	19.914.500,60
12	Pajak Bahan Bakar PT. Petro Putra Perkasa	3.890.313,63
13	Pajak Bahan Bakar PT. Andalan Nusantara	71.644.549,22
14	Pajak Bahan Bakar PT. Sinar Alam Duta	171.987.928,49
15	Pajak Bahan Bakar PT. Laros Petroleum	897.560,42
16	Pajak Bahan Bakar PT. Pertamina	2.466.960.776,61
17	Pajak Bahan Bakar PT. Teleindo Prakarsa	191.677,50
18	Pajak Bahan Bakar PT. Ocean Indonesia	10.729.149,84
19	Pajak Bahan Bakar PT. Kalimantan Sumber Energi	6.785.623,94
20	Pajak Bahan Bakar PT. Bondan Perkasa Mandiri	846.697,50
Jumlah		4.495.534.725,86

2) **Piutang Lain-Lain Pendapatan yang Sah** **Rp1.662.357.336,00**

Merupakan sisa nilai kelebihan potongan pajak penghasilan PPh 21 periode Mei – Desember 2015 akibat adanya perubahan PTKP yang sudah ditetapkan oleh KP2KP Buntok melalui Surat Kepala Kantor KP2KP Buntok Nomor SP-528/WPJ.29/PPK.16/2015 tanggal 21 November 2016 sebesar Rp1.662.357.336,00.

n. **PersediaanRp8.341.854.410,91**

Merupakan nilai persediaan per 31 Desember 2017 dengan rincian sebagai berikut:

No	SOPD	Nominal (Rp)
1	SEKRETARIAT DAERAH	48.852.533,00
2	SEKRETARIAT DPRD	319.200,00
3	DINAS PEKERJAAN UMUM DAN PENATAAN RUANG (DPU & PR)	216.116.000,00
4	DINAS KESEHATAN (DINKES)	3.803.350.568,42
5	DINAS PENDIDIKAN (DISDIK)	1.632.400,00
6	DINAS PERDAGANGAN, KOPERASI DAN UMK (DISDAGKOP & UMK)	2.731.000,00
7	DINAS KETAHANAN PANGAN, PERTANIAN DAN PERIKANAN (DKP PP)	869.000,00
8	DINAS PERHUBUNGAN (DISHUB)	3.193.600,00
9	DINAS KEPENDUDUKAN DAN PENCATATAN SIPIL (DISDUKCATPIL)	118.003.750,00
10	BADAN PENGELOLAAN KEUANGAN DAN ASET DAERAH (BPKAD)	80.208.625,00
11	DINAS PERUMAHAN, KAWASAN PEMUKIMAN DAN PERTANAHAN (DPKPP)	2.388.000,00
12	INSPEKTORAT	3.758.500,00
13	DINAS SOSIAL, PEMBERDAYAAN MASYARAKAT DAN DESA (DSPMD)	608.000,00
14	DINAS LINGKUNGAN HIDUP (DLH)	45.190.300,00
15	BADAN KEPEGAWAIAN DAN PENGEMBANGAN SUMBER DAYA MANUSIA (BKPSDM)	381.000,00
16	BADAN KESATUAN BANGSA DAN POLITIK	855.000,00



PEMERINTAH KABUPATEN BARITO SELATAN  
CATATAN ATAS LAPORAN KEUANGAN  
tahun-tahun yang berakhir pada tanggal 31 Desember 2017 dan 2016

No	SOPD	Nominal (Rp)
	(BAKESBANGPOL)	
17	DINAS PENGENDALIAN PENDUDUK, KB, PEMBERDAYAAN PEREMPUAN DAN PA (DPPKBP3A)	579.269.463,00
18	DINAS PENANAMAN MODAL DAN PELAYANAN TERPADU SATU PINTU (DPMTSP)	807.000,00
19	DINAS PERPUSTAKAAN DAN ARSIP DAERAH (DISPERARDA)	3.215.000,00
20	DINAS KOMUNIKASI DAN INFORMATIKA (DISKOMINFO)	1.074.600,00
21	RSUD JARAGA SASAMEH (BLUD)	3.427.355.971,49
22	KECAMATAN DUSUN HILIR	760.000,00
23	KECAMATAN KARAU KUALA	398.500,00
24	KECAMATAN JENAMAS	516.400,00
Jumlah		8.341.854.410,91

4.2.2 InvestasiJangkaPanjang Rp44.212.230.388,00

a. InvestasiNonpermanen Rp39.275.750,00

Investasi Nonpermanen merupakan dana bergulir Usaha Peningkatan Pendapatan Keluarga Sejahtera (UPPKS) pada Badan Pemberdayaan Perempuan,Perlindungan Anak dan Keluarga Berencana.

b. InvestasiPermanen Rp44.172.954.638,00

Merupakan saldo Investasi Permanen berupa penyertaan modal Pemerintah Kabupaten Barito Selatan per 31 Desember 2017 sebesar Rp44.172.954.638,00 dengan kepemilikan modal saham sebagai berikut:

No.	S K P D	Saldo (Rp)
1	PT. BPD Kalimantan Tengah	37.422.000.000,00
2	PDAM Kabupaten Barito Selatan	3.725.954.638,00
3	PT. Palangka Nusantara	25.000.000,00
4	PD. Danum Belum	0,00
5	PD. Jamkrida	3.000.000.000,00
Jumlah		44.172.954.638,00

Penjelasan lebih lanjut adalah sebagai berikut:

- 1) Penyertaan modal pemerintah Kabupaten Barito Selatan pada PT Bank Pembangunan Kalimantan Tengah (PT BPK) sebesar Rp37.422.000.000,00 terdiri dari penyertaan modal sampai dengan tanggal 31 Desember 2016 sebesar Rp31.844.000.000,00 ditambah dengan penyertaan modal pada tahun 2017 sebesar Rp5.578.000.000,00. Penyajian nilai penyertaan modal Pemerintah Kabupaten Barito Selatan pada PT. BPK per 31 Desember 2017 dilakukan dengan menggunakan metode biaya karena prosentase kepemilikannya di bawah 20 %.
- 2) PDAM Kabupaten Barito Selatan merupakan Badan Usaha Milik Daerah yang didirikan berdasarkan Peraturan Daerah Kabupaten Barito Selatan Nomor 3 Tahun 1991 tanggal 30 Maret 1991 tentang Pendirian PDAM Kabupaten Daerah Tingkat II Barito Selatan yang diubah terakhir dengan Peraturan Daerah Nomor 17 Tahun 2008 tentang Organisasi dan Kepegawaian PDAM Kabupaten Barito Selatan.  
Penyajian nilai penyertaan modal Pemerintah Daerah Kabupaten Barito Selatan pada Perusahaan Daerah Air Minum (PDAM) Kabupaten Barito Selatan per 31 Desember 2017 dilakukan dengan menggunakan metode ekuitas dengan pertimbangan prosentase kepemilikannya adalah sebesar 100%. Berdasarkan Laporan Keuangan PDAM Kabupaten Barito Selatanper 31 Desember 2017 sebesar Rp3.725.954.638,00.
- 3) Penyertaan modal Pemerintah Kabupaten Barito Selatan pada PT. Palangka Nusantara sebesar Rp25.000.000,00 merupakan penyertaan modal pemerintah Kabupaten Barito Selatan sesuai dengan Surat Gubernur





- Provinsi Kalimantan Tengah Nomor: 005/ 007/Ek tanggal 5 Januari 2004 hal Persyaratan RUPS PT. Palangka Nusantara Nomor: 575/008/Ek tanggal 5 Januari 2004 hal persyaratan Calon Komisaris PT Palangka Nusantara, dan Nomor 582/039/Ek tanggal 12 Januari 2004 hal Hasil RUPS PT. Palangka Nusantara di mana untuk Tahun Anggaran 2005 sampai dengan Tahun 2015 tidak terdapat tambahan Penyertaan Modal Pemerintah Kabupaten Barito Selatan. Penyajian nilai penyertaan modal Pemerintah Kabupaten Barito Selatan pada PT. Palangka Nusantara dilakukan dengan menggunakan metode biaya karena prosentase kepemilikannya di bawah 20%.
- 4) PD Danum Belum merupakan Badan Usaha Milik Daerah yang didirikan berdasarkan Peraturan Daerah Tingkat II Barito Selatan Nomor 03 Tahun 1994 tanggal 31 Maret 1994 Tentang Pembentukan Perusahaan Daerah Danum Belum.

Total penyertaan modal Pemerintah Daerah Kabupaten Barito Selatan yang telah disetor ke PD. Danum Belum adalah sebagai berikut :

No.	Uraian	Nominal (Rp)
1	Penyertaan Modal Tahun 1999	500.000.000,00
2	Penyertaan Modal Tahun 2006. SPM Nomor 3511 Tanggal 16 November 2006	150.000.000,00
3	Penyertaan Modal Tahun 2011. Sesuai dengan SP2D Nomor 1077/SP2D/PPKD/BTL/DAU/2011 tanggal 3 Mei 2011	1.275.000.000,00
Jumlah		1.925.000.000,00

Berdasarkan Laporan Keuangan PD. Danum Belum untuk Tahun Anggaran 2017 berkaitan dengan Akun Ekuitas pada sisi pasiva Neraca tersebut, dapat digambarkan sebagai berikut:

Ekuitas	Per 31-12-2017	Per 31 -12-2016
Penyertaan Modal Pemerintah Daerah	Rp1.925.000.000,00	Rp1.925.000.000,00
Laba ditahan (akumulasi kerugian)	(Rp2.455.334.810,00)	(Rp2.114.841.320,00)
Laba (Rugi) Tahun Berjalan	(Rp382.168.557,00)	(Rp340.493.490,00)
Jumlah Ekuitas	(Rp912.503.367,00)	(Rp530.334.810,00)

- Penyajian nilai penyertaan modal Pemerintah Daerah Kabupaten Barito Selatan pada PD. Danum Belum Kabupaten Barito Selatan per 31 Desember 2017 dilakukan dengan menggunakan metode ekuitas dengan pertimbangan prosentase kepemilikannya adalah sebesar 100%. Untuk tahun 2017 ini “PD.Danum Belum” mengalami kerugian dan tidak dapat memberikan kontribusi kepada Pemerintah Daerah Kabupaten Barito Selatan sehingga nilai penyertaan modal Pemerintah Daerah Kabupaten Barito Selatan pada PD. Danum Belum per 31 Desember 2017 adalah Nihil atau Nol karena ekuitasnya bersaldo negatif.
- 5) Penyertaan modal Pemerintah Kabupaten Barito Selatan pada PT. Penjaminan Kredit Daerah Kalimantan Tengah (PT. Jamkrida Kalteng) sampai dengan Tahun 2017 adalah sebesar Rp3.000.000.000,00 yang ditetapkan berdasarkan Peraturan Daerah Kabupaten Barito Selatan Nomor 5 Tahun 2014 tanggal 26 Juni 2014 tentang Penyertaan Modal Pemerintah Daerah Kabupaten Barito Selatan pada Perseroan Terbatas Penjaminan Kredit Daerah Provinsi Kalimantan Tengah.Penyajian nilai penyertaan modal Pemerintah Kabupaten Barito Selatan pada PT. Penjaminan Kredit Daerah Kalimantan Tengah (PT. Jamkrida Kalteng) per 31 Desember 2017 dilakukan dengan menggunakan metode biaya karena prosentase kepemilikannya di bawah 20 %.



PEMERINTAH KABUPATEN BARITO SELATAN  
CATATAN ATAS LAPORAN KEUANGAN  
tahun-tahun yang berakhir pada tanggal 31 Desember 2017 dan 2016

4.2.3 AsetTetap Rp1.227.882.017.648,98

Aset tetap menggambarkan jumlah dan nilai perolehan aset tetap yang dimiliki/dikuasai oleh Pemerintah Daerah Kabupaten Barito Selatan per 31 Desember 2017 dan 2016. Perolehan aset tetap Pemerintah Kabupaten Barito Selatan berasal dari kapitalisasi Belanja Modal dan/atau belanja lainnya yang diatribusikan dalam nilai aset tetap tahun anggaran berkenaan. Saldo Aset Tetap Pemerintah Kabupaten Barito Selatan per 31 Desember 2017 adalah sebesar Rp1.227.882.017.648,98 mengalami penurunan nilai Rp178.978.739.722,03(25,35%) dari tahun 2016 sebesar Rp1.406.860.757.371,01, dengan komposisi dapat disajikan sebagai berikut.

ASET TETAP	2017 ( Rp )	2016 ( Rp )	Tren %
Tanah	258.395.772.388,50	170.117.500.439,00	51,89
Peralatan dan Mesin	165.056.991.725,23	166.230.677.414,56	(0,71)
Gedung dan Bangunan	567.639.097.209,59	684.297.689.033,88	(17,05)
Jalan, Irigasi dan Jaringan	655.768.523.650,86	802.036.882.907,14	(18,24)
Aset Tetap Lainnya	16.731.545.815,86	15.253.340.242,09	9,69
Konstruksi dalam Pengerjaan	26.120.806.874,00	24.869.759.474,00	5,03
Akumulasi Penyusutan	(461.830.720.015,06)	(455.945.092.139,66)	1,29
Jumlah	1.227.882.017.648,98	1.406.860.757.371,01	(12,72)

a. TanahRp258.395.772.388,50

Aset tetap berupa tanah saldo per 31 Desember 2017 masing-masing sebesar Rp258.395.772.388,50 dengan komposisi dapat disajikan sebagai berikut :

No	SOPD	2017 Rp
1	SEKRETARIAT DPRD	5.329.893.100,00
2	SEKRETARIAT DAERAH	11.112.067.500,00
3	DINAS PEKERJAAN UMUM DAN PENATAAN RUANG	170.828.818.222,00
4	DINAS PERUMAHAN KAWASAN PERMUKIMAN DAN PERTANAHAN	11.957.409.772,50
5	DINAS PERHUBUNGAN	1.596.497.000,00
6	DINAS KESEHATAN	1.290.238.400,00
7	RUMAH SAKIT UMUM DAERAH JARAGA SASAMEH	2.863.762.000,00
8	DINAS PENGENDALIAN PENDUDUK, KELUARGA BERENCANA DAN PEMBERDAYAAN PEREMPUAN DAN PERLINDUNGAN ANAK	556.800.000,00
9	DINAS PENDIDIKAN	33.319.585.051,00
10	DINAS PERPUSTAKAAN DAN KEARSIPAN	164.100.000,00
11	DINAS TENAGA KERJA DAN TRANSMIGRASI	536.600.000,00
12	DINAS SOSIAL, PEMBERDAYAAN MASYARAKAT DAN DESA	1.449.763.600,00
13	DINAS KETAHANAN PANGAN, PERTANIAN DAN PERIKANAN	4.763.384.250,00
14	DINAS PERDAGANGAN, KOPERASI USAHA KECIL DAN MENENGAH	2.567.800.000,00
15	BADAN PENGELOLA KEUANGAN DAN ASET DAERAH	5.413.719.493,00
16	DINAS PENANAMAN MODAL DAN PTSP	167.200.000,00
17	INSPEKTORAT	183.400.000,00
18	BADAN PERENCANAAN PEMBANGUNAN DAERAH	261.400.000,00
19	DINAS LINGKUNGAN HIDUP	350.957.000,00
20	DINAS PEMUDA, OLAHRAGA, PARIWISATA DAN KEBUDAYAAN	2.535.800.000,00
21	KECAMATAN JENAMAS	94.500.000,00
22	KECAMATAN DUSUN HILIR	406.852.000,00
23	KECAMATAN KARAU KUALA	66.120.000,00
24	KECAMATAN DUSUN SELATAN	225.605.000,00
25	KECAMATAN DUSUN UTARA	82.000.000,00
26	KECAMATAN GN. BTG. AWAI	271.500.000,00





PEMERINTAH KABUPATEN BARITO SELATAN  
CATATAN ATAS LAPORAN KEUANGAN  
tahun-tahun yang berakhir pada tanggal 31 Desember 2017 dan 2016

No	SOPD	2017
		Rp
	Jumlah	258.395.772.388,50

b. Peralatan dan MesinRp165.056.991.725,23

Saldo Aset Tetap berupa Peralatan dan Mesin per 31 Desember2017sebesar Rp165.056.991.725,23 dapat dirinci pada masing masing SOPD, sebagai berikut:

No	SOPD	2017
		Rp
1	SEKRETARIAT DPRD	9.966.545.262,24
2	SEKRETARIAT DAERAH	35.188.716.863,09
3	DINAS PEKERJAAN UMUM DAN PENATAAN RUANG	5.768.716.480,33
4	DINAS PERUMAHAN KAWASAN PERMUKIMAN DAN PERTANAHAN	2.593.720.199,99
5	DINAS PERHUBUNGAN	3.359.372.347,77
6	DINAS KOMUNIKASI DAN INFORMATIKA	349.611.900,00
7	DINAS KESEHATAN	28.310.488.072,14
8	RUMAH SAKIT UMUM DAERAH JARAGA SASAMEH	29.905.664.564,74
9	DINAS PENGENDALIAN PENDUDUK, KELUARGA BERENCANA DAN PEMBERDAYAAN PEREMPUAN DAN PERLINDUNGAN ANAK	2.504.690.100,00
10	DINAS PENDIDIKAN	5.907.161.256,47
11	DINAS PERPUSTAKAAN DAN KEARSIPAN	1.028.253.750,00
12	DINAS TENAGA KERJA DAN TRANSMIGRASI	382.883.475,78
13	BADAN PENANGGULANGAN BENCANA DAERAH	1.456.189.328,00
14	DINAS KEPENDUDUKAN DAN PENCATATAN SIPIL	1.525.223.734,84
15	DINAS SOSIAL, PEMBERDAYAAN MASYARAKAT DAN DESA	1.329.500.604,23
16	DINAS KETAHANAN PANGAN, PERTANIAN DAN PERIKANAN	6.966.914.279,00
17	DINAS PERDAGANGAN, KOPERASI USAHA KECIL DAN MENENGAH	830.378.477,00
18	BADAN PENGELOLA KEUANGAN DAN ASET DAERAH	6.473.845.281,95
19	DINAS PENANAMAN MODAL DAN PTSP	846.040.592,00
20	INSPEKTORAT	571.022.359,00
21	BADAN PERENCANAAN PEMBANGUNAN DAERAH	2.174.134.998,90
22	DINAS LINGKUNGAN HIDUP	8.433.444.605,00
23	DINAS PEMUDA, OLAHRAGA, PARIWISATA DAN KEBUDAYAAN	1.006.862.609,32
24	BADAN KESATUAN BANGSA DAN POLITIK	289.607.034,00
25	SATUAN POLISI PAMONG PRAJA DAN PEMADAM KEBAKARAN	993.501.847,00
26	BADAN KEPEGAWAIAN DAN PENGEMBANGAN SDM	1.520.446.560,00
27	KECAMATAN JENAMAS	612.833.478,57
28	KECAMATAN DUSUN HILIR	820.340.819,73
29	KECAMATAN KARAU KUALA	759.916.530,57
30	KECAMATAN DUSUN SELATAN	1.379.417.680,00
31	KECAMATAN DUSUN UTARA	877.427.300,00
32	KECAMATAN GN. BTG. AWAI	924.119.333,57
	Jumlah	165056.991.725,23

c. Gedung dan Bangunan Rp567.639.097.209,59

Aset tetap berupa Gedung dan Bangunan saldo per 31 Desember 2017 sebesar Rp567.639.097.209,59 dapat dirinci sebagai berikut :

No	SOPD	2017
		(Rp)
1	SEKRETARIAT DPRD	29.461.700.975,00



PEMERINTAH KABUPATEN BARITO SELATAN  
CATATAN ATAS LAPORAN KEUANGAN  
tahun-tahun yang berakhir pada tanggal 31 Desember 2017 dan 2016

No	SOPD	2017
		(Rp)
2	SEKRETARIAT DAERAH	52.111.324.244,79
3	DINAS PEKERJAAN UMUM DAN PENATAAN RUANG	14.858.395.895,66
4	DINAS PERUMAHAN KAWASAN PERMUKIMAN DAN PERTANAHAN	17.267.515.171,36
5	DINAS PERHUBUNGAN	9.003.776.491,00
6	DINAS KOMUNIKASI DAN INFORMATIKA	0,00
7	DINAS KESEHATAN	52.458.960.945,56
8	RUMAH SAKIT UMUM DAERAH JARAGA SASAMEH	17.816.476.607,00
9	DINAS PENGENDALIAN PENDUDUK, KELUARGA BERENCANA DAN PEMBERDAYAAN PEREMPUAN DAN PERLINDUNGAN ANAK	2.164.560.000,00
10	DINAS PENDIDIKAN	184.780.298.713,03
11	DINAS PERPUSTAKAAN DAN KEARSIPAN	3.520.679.145,00
12	DINAS TENAGA KERJA DAN TRANSMIGRASI	1.429.489.000,00
13	BADAN PENANGGULANGAN BENCANA DAERAH	0
14	DINAS KEPENDUDUKAN DAN PENCATATAN SIPIL	2.073.985.000,00
15	DINAS SOSIAL, PEMBERDAYAAN MASYARAKAT DAN DESA	6.119.247.650,00
16	DINAS KETAHANAN PANGAN, PERTANIAN DAN PERIKANAN	22.996.257.478,08
17	DINAS PERDAGANGAN, KOPERASI USAHA KECIL DAN MENENGAH	66.167.761.884,50
18	BADAN PENGELOLA KEUANGAN DAN ASET DAERAH	11.231.594.542,38
19	DINAS PENANAMAN MODAL DAN PTSP	1.370.970.000,00
20	INSPEKTORAT	2.442.995.000,00
21	BADAN PERENCANAAN PEMBANGUNAN DAERAH	6.231.265.030,00
22	DINAS LINGKUNGAN HIDUP	5.501.467.596,23
23	DINAS PEMUDA, OLAHRAGA, PARIWISATA DAN KEBUDAYAAN	44.193.397.341,00
24	BADAN KESATUAN BANGSA DAN POLITIK	793.800.000,00
25	SATUAN POLISI PAMONG PRAJA DAN PEMADAM KEBAKARAN	4.438.911.808,00
26	BADAN KEPEGAWAIAN DAN PENGEMBANGAN SDM	1.407.656.400,00
27	KECAMATAN JENAMAS	992.456.750,00
28	KECAMATAN DUSUN HILIR	776.159.880,00
29	KECAMATAN KARAU KUALA	1.300.471.215,00
30	KECAMATAN DUSUN SELATAN	2.784.421.131,00
31	KECAMATAN DUSUN UTARA	1.031.201.315,00
32	KECAMATAN GN. BTG. AWAI	911.900.000,00
	Jumlah	567.639.097.209,59

d. Jalan, Irigasi dan JaringanRp655.768.523.650,86

Aset tetap berupa Jalan, Irigasi dan Jaringan saldo per 31 Desember 2017sebesar Rp655.768.523.650,86 dapat dirinci sebagai berikut :

No	SOPD	2017
		( Rp )
1	SEKRETARIAT DPRD	3.388.414.500,00
2	SEKRETARIAT DAERAH	2.979.054.570,21
3	DINAS PEKERJAAN UMUM DAN PENATAAN RUANG	565.770.037.787,00
4	DINAS PERUMAHAN KAWASAN PERMUKIMAN DAN PERTANAHAN	69.414.307.057,32
5	DINAS PERHUBUNGAN	144.900.000,00
6	DINAS KESEHATAN	363.190.867,00
7	RUMAH SAKIT UMUM DAERAH JARAGA SASAMEH	2.607.496.841,00
8	DINAS PENDIDIKAN	336.176.666,66
9	DINAS PERPUSTAKAAN DAN KEARSIPAN	54.258.000,00
10	DINAS TENAGA KERJA DAN TRANSMIGRASI	39.659.855,00
11	DINAS KEPENDUDUKAN DAN PENCATATAN SIPIL	98.010.000,00



PEMERINTAH KABUPATEN BARITO SELATAN  
CATATAN ATAS LAPORAN KEUANGAN  
tahun-tahun yang berakhir pada tanggal 31 Desember 2017 dan 2016

No	SOPD	2017
		( Rp )
12	DINAS SOSIAL, PEMBERDAYAAN MASYARAKAT DAN DESA	489.268.900,00
13	DINAS KETAHANAN PANGAN, PERTANIAN DAN PERIKANAN	8.905.637.169,67
14	DINAS PERDAGANGAN, KOPERASI USAHA KECIL DAN MENENGAH	263.366.700,00
15	BADAN PENGELOLA KEUANGAN DAN ASET DAERAH	78.256.000,00
16	DINAS PENANAMAN MODAL DAN PTSP	11.252.000,00
17	INSPEKTORAT	25.000.000,00
18	BADAN PERENCANAAN PEMBANGUNAN DAERAH	35.000.000,00
19	DINAS LINGKUNGAN HIDUP	463.718.792,00
20	DINAS PEMUDA, OLAAHRAGA, PARIWISATA DAN KEBUDAYAAN	221.670.000,00
21	BADAN KESATUAN BANGSA DAN POLITIK	51.931.345,00
22	SATUAN POLISI PAMONG PRAJA DAN PEMADAM KEBAKARAN	12.916.600,00
23	KECAMATAN KARAU KUALA	15.000.000,00
Jumlah		655.768.523.650,86

e. Aset Tetap Lainnya Rp16.731.545.815,86

Saldo aset tetap lainnya per 31 Desember 2017 sebesar Rp16.731.545.815,86 dan untuk masing-masing SOPD dapat disajikan sebagai berikut :

No.	SOPD	2017
		( Rp )
1	SEKRETARIAT DAERAH	617.170.923,00
2	SEKRETARIAT DPRD	24.117.000,00
3	INSPEKTORAT	7.195.650,00
4	DINAS PENDIDIKAN	11.080.928.234,86
5	DINAS PEKERJAAN UMUM DAN PENATAAN RUANG	609.599.000,00
6	DINAS PENGENDALIAN PENDUDUK, KELUARGA BERENCANA DAN PEMBERDAYAAN PEREMPUAN DAN PERLINDUNGAN ANAK	4.320.000,00
7	DINAS PEMUDA, OLAH RAGA, PARIWISATA DAN KEBUDAYAAN	7.000.000,00
8	DINAS KESEHATAN	18.750.000,00
9	DINAS PERUMAHAN, KAWASAN PERMUKIMAN DAN PERTANAHAN	2.212.135.200,00
10	DINAS TENAGA KERJA DAN TRANSMIGRASI	-
11	DINAS LINGKUNGAN HIDUP	25.750.000,00
12	DINAS KEPENDUDUKAN DAN PENCATATAN SIPIL	3.429.500,00
13	DINAS PERHUBUNGAN	11.200.000,00
14	DINAS PENANAMAN MODAL DAN PTSP	15.408.000,00
15	DINAS PERPUSTAKAAN DAN KEARSIPAN	1.386.354.308,00
16	BADAN PERENCANAAN PEMBANGUNAN DAERAH	49.800.000,00
17	BADAN PENGELOLAAN KEUANGAN DAN ASET DAERAH	73.621.000,00
18	BADAN KEPEGAWAIAN DAN PENGEMBANGAN SDM	12.000.000,00
19	RSUD JARAGA SASAMEH	566.700.000,00
20	KECAMATAN DUSUN HILIR	2.062.000,00
21	KECAMATAN KARAU KUALA	2.883.000,00
22	KECAMATAN JENAMAS	1.122.000,00
Jumlah		16.731.545.815,86

f. Konstruksi dalam PengerjaanRp26.120.806.874,00

Aset tetap berupa konstruksi Dalam Pengerjaansaldo per31Desember 2017 sebesar Rp26.120.806.874,00 dan mengalami kenaikan nilaiRp1.251.047.400,00 atau 5,03%dibandingkan Tahun2016 sebesarRp24.869.759.474,00 dapat disajikan sebagai berikut :

No	SOPD	2017	2016	Tren
		Rp	Rp	%
1	Dinas Pekerjaan Umum	22.878.454.529,00	22.527.707.129,00	1,56
2	Dinas Perumahan, Kebersihan dan Pertamanan	367.700.850,00	367.700.850,00	-
3	Dinas Lingkungan Hidup	17.300.000,00	17.300.000,00	-
4	Disperindag	208.350.000,00	-	-
5	Dinas Sosial, Tenaga Kerja dan Transmigrasi	15.000.000,00	15.000.000,00	-
6	Sekretariat Daerah	250.406.000,00	250.406.000,00	-



PEMERINTAH KABUPATEN BARITO SELATAN  
CATATAN ATAS LAPORAN KEUANGAN  
tahun-tahun yang berakhir pada tanggal 31 Desember 2017 dan 2016

No	SOPD	2017	2016	Tren
		Rp	Rp	%
7	Dinas Pendapatan	2.265.595.495,00	1.632.045.495,00	38,82
8	RSUD Jaraga Sasameh	118.000.000,00		
9	Dinas Pertambangan dan Energi		59.600.000,00	(100,00)
Jumlah		26.120.806.874,00	24.869.759.474,00	4,56

g. Akumulasi Penyusutan (Rp461.830.720.015.06)

Akumulasi penyusutan merupakan kumpulan penyusutan pada aset-aset milik PemerintahKabupaten Barito Selatan dari tahun ke tahun sampai dengan tanggal neraca, sedangkan penyusutan adalah penyesuaian nilai sehubungan dengan penurunan kapasitas manfaat suatu aset tetap selain tanah.Akumulasi Penyusutan pada akhir tahun 2017 sebesar (Rp461.830.720.015,06) dengan rincian sebagai berikut:

No	SOPD	2017
		Rp
1	SEKRETARIAT DPRD	11.449.015.641,25
2	SEKRETARIAT DAERAH	35.783.911.853,04
3	DINAS PEKERJAAN UMUM DAN PENATAAN RUANG	227.848.553.674,55
4	DINAS PERUMAHAN KAWASAN PERMUKIMAN DAN PERTANAHAN	27.761.830.489,79
5	DINAS PERHUBUNGAN	4.201.811.518,80
6	DINAS KOMUNIKASI DAN INFORMATIKA	156.652.884,60
7	DINAS KESEHATAN	23.182.869.434,16
8	RUMAH SAKIT UMUM DAERAH JARAGA SASAMEH	24.646.477.844,50
9	DINAS PENGENDALIAN PENDUDUK, KELUARGA BERENCANA DAN PEMBERDAYAAN PEREMPUAN DAN PERLINDUNGAN ANAK	1.752.664.031,24
10	DINAS PENDIDIKAN	47.559.227.540,36
11	DINAS PERPUSTAKAAN DAN KEARSIPAN	1.045.767.743,83
12	DINAS TENAGA KERJA DAN TRANSMIGRASI	829.024.101,00
13	BADAN PENANGGULANGAN BENCANA DAERAH	385.645.144,99
14	DINAS KEPENDUDUKAN DAN PENCATATAN SIPIL	1.394.608.070,03
15	DINAS SOSIAL, PEMBERDAYAAN MASYARAKAT DAN DESA	2.300.956.881,58
16	DINAS KETAHANAN PANGAN, PERTANIAN DAN PERIKANAN	9.708.560.360,38
17	DINAS PERDAGANGAN, KOPERASI USAHA KECIL DAN MENENGAH	10.046.153.953,20
18	BADAN PENGELOLA KEUANGAN DAN ASET DAERAH	5.692.132.621,31
19	DINAS PENANAMAN MODAL DAN PTSP	1.079.262.099,43
20	INSPEKTORAT	1.471.981.298,96
21	BADAN PERENCANAAN PEMBANGUNAN DAERAH	2.036.319.905,92
22	DINAS LINGKUNGAN HIDUP	6.714.892.672,78
23	DINAS PEMUDA, OLAHRAGA, PARIWISATA DAN KEBUDAYAAN	6.696.316.358,42
24	BADAN KESATUAN BANGSA DAN POLITIK	618.871.151,25
25	SATUAN POLISI PAMONG PRAJA DAN PEMADAM KEBAKARAN	1.076.374.300,17
26	BADAN KEPEGAWAIAN DAN PENGEMBANGAN SDM	1.304.768.534,48
27	KECAMATAN JENAMAS	574.563.146,39
28	KECAMATAN DUSUN HILIR	778.605.750,30
29	KECAMATAN KARAU KUALA	688.645.187,98
30	KECAMATAN DUSUN SELATAN	1.395.694.781,88
31	KECAMATAN DUSUN UTARA	872.842.745,36
32	KECAMATAN GN. BTG. AWAI	775.718.293,13
Jumlah		461.830.720.015,06



PEMERINTAH KABUPATEN BARITO SELATAN  
CATATAN ATAS LAPORAN KEUANGAN  
tahun-tahun yang berakhir pada tanggal 31 Desember 2017 dan 2016

4.2.4 Aset Lainnya **Rp323.616.016.947,59**

Merupakan aset lainnya pada tanggal 31 Desember 2017 sebesar Rp323.616.016.947,59 dan aset lainnya per 31 Desember 2016 sebesar Rp13.732.042.033,53 dengan perincian sebagai berikut:

Aset lainnya lebih lanjut dapat dirinci sebagai berikut:

NO	URAIAN	TAHUN 2017 (Rp)	TAHUN 2016 (Rp)
1	Tagihan Penjualan Angsuran	291.184.400,16	453.142.600,24
2	Tuntutan Ganti Rugi	285.475.056,36	
3	Aset Tak Berwujud	2.079.941.500,00	1.150.134.000,00
4	Aset Lainnya- Kas yang belum dipertanggungjawabkan	555.232.835,59	555.232.835,59
5	Aset Lain-Lain	320.404.183.155,24	12.128.765.433,29
	Jumlah	323.616.016.947,59	13.732.042.033,53

1. Tagihan Penjualan Angsuran sebesar Rp291.184.400,16 merupakan tagihan penjualan angsuran atas:

No	Uraian	2017	2016
1	Dinas Pertanian- Penjualan Angsuran Hewan Ternak	0,00	47.230.000,00
2	Dinas Pendapatan-Penjualan Angsuran Rumah Dinas	291.184.400,16	405.912.600,24
	Jumlah	291.184.400,16	453.142.600,24

Penjelasan lebih lanjut atas Tagihan Penjualan Angsuran adalah sebagai berikut:

1) Penjualan Angsuran Hewan Ternak sebesar Rp0,00 dapat dirinci sebagai berikut:

No	Nama Penggaduh	Nominal Aset Lainnya Tahun 2017	Nominal Aset Lainnya Tahun 2016
1	Sayuti	0,00	1.690.000,00
2	Kimam Irfan	0,00	1.690.000,00
3	M. Daryoto	0,00	780.000,00
4	Kariadi K Tawi	0,00	880.000,00
5	Ardiana	0,00	1.690.000,00
6	Roni Kusyadi	0,00	1.687.500,00
7	Sarjoko	0,00	1.687.500,00
8	M.Sukarni	0,00	1.687.500,00
9	Subagio	0,00	1.687.500,00
10	Masnah	0,00	1.687.500,00
11	Rusliansyah	0,00	1.687.500,00
12	Eduarsyah	0,00	1.687.500,00
13	Suwito	0,00	3.375.000,00
14	Asep Suherman	0,00	3.375.000,00
15	Apridin	0,00	1.687.500,00
16	Meswel	0,00	1.687.500,00
17	Mawarni	0,00	3.375.000,00
18	Misno	0,00	3.375.000,00
19	Iban	0,00	1.687.500,00
20	Warindi	0,00	3.375.000,00
21	Siswanto	0,00	3.375.000,00
22	Teguh waluyo	0,00	3.375.000,00
	Jumlah	0,00	47.230.000,00

2) Penjualan Angsuran Rumah Dinas sebesar Rp291.184.400,16 dapat dirinci sebagai berikut:

No	Nama	Nominal Aset Lainnya Tahun 2017	Nominal Aset Lainnya Tahun 2016
1	RAUDATUL WARDIAYAH	4.683.600,00	7.025.400,00
2	SRI SETYAWATI	4.201.200,00	6.301.800,00
3	ZAINNATUN NI'MAH	4.289.400,00	6.434.100,00
4	AKHMADI, A.Mk	4.231.800,00	6.347.700,00
5	SYAHDIANUUR	-	6.704.100,00
6	RIYANTA, A.Md.	4.451.400,00	6.677.100,00
7	WIDARSANA	4.618.800,00	6.928.200,00
8	RUMAIDI	5.630.400,00	8.445.600,00
9	M.A. SAFULDA	9.637.200,00	14.455.800,00
10	ARLANSYAH	9.037.200,00	13.555.800,00



PEMERINTAH KABUPATEN BARITO SELATAN  
CATATAN ATAS LAPORAN KEUANGAN  
tahun-tahun yang berakhir pada tanggal 31 Desember 2017 dan 2016

No	Nama	Nominal Aset Lainnya Tahun 2017	Nominal Aset Lainnya Tahun 2016
11	Ny. SETIA SATUK	19.152.000,00	21.888.000,00
12	Ny. ELISABETH ENER LUWUK	10.312.000,08	15.468.000,12
13	SONYA CICILIA	14.742.000,00	16.848.000,00
14	RANGIN TURANG	18.496.800,00	21.139.200,00
15	BENO HERO, SE.S.Hut	7.167.600,00	10.751.400,00
16	SUSILAWATI, S.Pd.	13.492.800,00	17.990.400,00
17	YAKOP PARANGINANGIN, SH	10.800.000,00	14.400.000,00
18	Ir. TEGUH LEIDEN, MT	5.046.000,00	7.569.000,00
19	Drs. DADANG SUIMARNA	10.092.600,00	11.534.400,00
20	KARSRIANOR, SE	4.118.400,00	6.177.600,00
21	DIME DINAMIKA, SP	7.089.600,00	8.102.400,00
22	Ir. MARTHIN	6.379.800,00	7.291.200,00
23	YUST ELLGOLAN.S.IP,M.Si	5.083.200,00	7.624.800,00
24	HARYOTO	9.240.000,00	10.560.000,00
25	ALBERTUS, SE	3.182.400,00	4.773.600,00
26	NOPRIADY. A.Md. Kep	4.099.200,00	6.148.800,00
27	MARSI	2.880.000,00	4.320.000,00
28	M. NANANG , ST	13.414.800,00	15.331.200,00
29	BAMBANG , SP	8.211.000,00	9.384.000,00
30	M. RAYHANI, SH	6.661.200,00	7.612.800,00
31	A.D. MANALU, SH	5.017.600,08	7.526.400,12
32	YAYANTO, SP	5.095.800,00	7.643.700,00
33	TRISNOMULIONO,ST	-	7.009.200,00
34	JEMAIN	3.468.600,00	5.202.900,00
35	HASEAN SWASTA SERA,SE	3.135.600,00	4.703.400,00
36	LISA SUSANTI, S.Pd.	3.308.400,00	4.962.600,00
37	TITIN SUMARNI	2.920.800,00	4.381.200,00
38	WARIONO	3.468.600,00	5.202.900,00
39	DINO SUKMAJA(ALM)YULIANI	3.421.800,00	5.132.700,00
40	A. SANGKUM, SP	3.199.800,00	4.799.700,00
41	Drs. NYAMEI TUMBAI	2.748.000,00	4.122.000,00
42	HURDONI	3.639.600,00	5.459.400,00
43	NGANTI HAREJA	3.256.800,00	4.885.200,00
44	HENI YUSEDHA, SP	3.844.800,00	5.767.200,00
45	MALIAR	3.879.000,00	5.818.500,00
46	ATA SUSENO, S,AP	3.834.000,00	5.751.000,00
47	DOPLE, SH	3.378.000,00	5.067.000,00
48	RENA MULIATI, SE	3.124.800,00	4.687.200,00
	Jumlah	291.184.400,16	405.912.600,24

2. Tuntutan Ganti Rugi Rp285.475.056,36

Merupakan Tuntutan Ganti Rugi atas kerugian daerah per 31 Desember 2017 dengan rincian sebagai berikut:

No	Uraian	Tahun 2017 (Rp)
1	Hartati	73.740.931,36
2	Yusuf/ Bendahara Pengeluaran Kecamatan Dusun Hilir	58.000.840,00
3	Pemberiani, S. Sos/ Bendahara Dinas Ketahanan Pangan	153.733.285,00
	Jumlah	285.475.056,36,00

3. Aset Tak Berwujud Rp2.079.941.500,00

Aset Tak Berwujud berupa aplikasi dan *software* sebesar Rp2.079.941.500,00 dapat dijelaskan sebagai berikut:

NO	URAIAN	TAHUN 2017 (Rp)	TAHUN 2016 (Rp)
1	BAPEDA	1.038.985.000,00	520.405.000,00
2	SETDA	491.839.500,00	417.375.000,00
3	DISDUKCATPIL	49.564.000,00	19.989.000,00
4	BPKAD	441.365.000,00	192.365.000,00
	DINAS LINGKUNGAN HIDUP	27.600.000,00	
	DINAS PU	18.588.000,00	
5	DISKOMINFO	12.000.000,00	
	Jumlah	2.079.941.500,00	1.150.134.000,00





4. Kas yang Belum Dipertanggungjawabkan **Rp555.232.835,59**

Merupakan saldo aset lainnya per 31 Desember 2016 berupa kas yang belum dipertanggungjawabkan.  
Berdasarkan Laporan Hasil Pemeriksaan BPK-RI atas Laporan Keuangan Pemerintah Daerah kabupaten Barito Selatan Tahun Anggaran 2008 Nomor: 31.a/LHP/XIX.PAL/05/2009 Tanggal 11 Mei 2009 dapat dijelaskan sebagai berikut:

- 1) BPK RI melakukan pemeriksaan atas dokumen STS untuk mengetahui pengembalian belanja tahun berjalan (*contra post*), berdasarkan penelusuran atas daftar STS tersebut diketahui terdapat pendapatan dari pengembalian yang tercampur dengan pengembalian (*contra post*) dengan total sebesar Rp357.175.710,00 (rincian dapat dilihat pada tabel dibawah). Sehingga Pemerintah Kabupaten Barito Selatan belum mencatat Pendapatan dari pengembalian sebesar Rp357.175.710,00.

Rincian Pendapatan dari Pengembalian

	anggal	ff	SKPD	Nilai (Rp)
1	2008	1		16.913.500,00
2	2008	4	PU	10.000.000,00
3	2008	3	/ Kantata Jaya	5.000.000,00
4	2008	9		1.500.000,00
5	2008	6		13.497.000,00
6	2008	4		7.547.258,00
7	2008	5		23.560.000,00
8	2008	6		4.248.000,00
9	2008	7		1.888.000,00
10	2008	8		13.611.000,00
11	2008	9		44.925.000,00
12	2008	0		16.206.000,00
13	2008	7	Kesehatan	25.233.340,00
14	2008	1	enamas	7.613.500,00
15	2008	5	lebihn Pembayaran Pekerjaan PT. Palopo Indah	13.826.970,00
16	2008	1	torat	14.450.714,00
17	2008	9	Sosial	3.811.913,00
18	2008	5	lpar	7.287.905,00
19	2008	3	a	4.302.284,00
20	2008	6	ertrans	2.953.816,00
21	2008	2	a	350.000,00
22	2008	3	a	273.000,00
23	2008	5	PU	10.376.510,00
24	2008	0	n	107.800.000,00
			Jumlah	357.175.710,00

Kondisi tersebut mengakibatkan nilai Pendapatan Asli Daerah kurang catat dan terjadi ketekoran kas sebesar Rp312.585.399,00 dengan rincian sebagai berikut:

- a) Penerimaan Jasa Giro tahun anggaran 2008 lebih catat sebesar Rp44.590.311,00.  
b) Pendapatan dari Pengembalian tahun anggaran 2008 kurang catat sebesar Rp357.175.710,00.



PEMERINTAH KABUPATEN BARITO SELATAN  
CATATAN ATAS LAPORAN KEUANGAN  
tahun-tahun yang berakhir pada tanggal 31 Desember 2017 dan 2016

- 2) Hasil pemeriksaan atas realisasi belanja pegawai dengan membandingkan antara register SP2D, Laporan Realisasi Anggaran (LRA), SPj, dan realisasi belanja pegawai masing-masing SKPD ditemukan adanya perbedaan penyajian realisasi belanja. Hasil Pemeriksaan atas belanja gaji, diketahui bahwa jumlah belanja gaji seharusnya selama Tahun 2008 adalah sebesar Rp145.136.521.111,00 sehingga terdapat selisih dengan jumlah yang telah dilaporkan di LRA sebesar Rp282.647.436,59 (Rp145.419.168.547,59 – Rp145.136.521.111,11).

Berdasarkan penjelasan poin a dan b diatas Hasil Audit BPK RI atas LKPD Kabupaten Barito Selatan terdapat kas yang belum dipertanggungjawabkan sebesar Rp595.232.835,59 (Rp312.585.399,00 + Rp282.647.436,59).

Atas temuan berdasarkan LHP BPK RI atas LKPD Kabupaten Barito Selatan Nomor: 24.a/LHP/S/XIX.PAL/05/2010 Tanggal 7 Mei 2010 dan LHP Nomor: 27.A/LHP/XIX.PAL/05/2011 Tanggal 11 Mei 2011 dari nilai sebesar Rp595.232.835,59 tersebut telah disetor ke kas daerah sebesar Rp30.000.000,00 pada tanggal 16 Pebruari 2010 dan Rp10.000.000,00 di setor ke kas daerah pada tanggal 12 November 2010. Total yang disetor sebesar Rp40.000.000,00 sehingga aset lain-lain yang belum dipertanggungjawabkan menjadi sebesar Rp555.232.835,59.

5. Aset Lain-Lain **Rp320.404.183.155,24**

Aset lain-lain per 31 Desember 2017 adalah sebesar Rp320.404.183.155,24 dengan rincian sebagai berikut:

No	Nama	Nominal Aset Lain-Lain Tahun 2017
1	SEKRETARIAT DAERAH	10.822.041.779,91
2	DINAS PEKERJAAN UMUM DAN PENATAAN RUANG	168.257.792.379,99
3	DINAS PERUMAHAN KAWASAN PERMUKIMAN DAN PERTANAHAN	9.409.908.211,74
4	DINAS PERHUBUNGAN	6.060.125.560,03
5	DINAS PENDIDIKAN	55.790.799.275,90
6	DINAS KOMUNIKASI DAN INFORMATIKA	12.000.000,00
7	DINAS KESEHATAN	110.738.576,36
8	RUMAH SAKIT UMUM DAERAH JARAGA SASAMEH	223.527.553,54
9	DINAS PERPUSTAKAAN DAN KEARSIPAN	81.600.000,00
10	DINAS TENAGA KERJA DAN TRANSMIGRASI	14.600.000,00
11	DINAS KEPENDUDUKAN DAN PENCATATAN SIPIL	51.103.999,99
12	DINAS SOSIAL, PEMBERDAYAAN MASYARAKAT DAN DESA	17.151.265.589,10
13	DINAS KETAHANAN PANGAN, PERTANIAN DAN PERIKANAN	3.800.089.312,26
14	DINAS PERDAGANGAN, KOPERASI USAHA KECIL DAN MENENGAH	9.286.316.146,90
15	BADAN PENGELOLA KEUANGAN DAN ASET DAERAH	32.622.225.838,50
16	INSPEKTORAT	2.952.500,00
17	BADAN PERENCANAAN PEMBANGUNAN DAERAH	1.757.526.450,17
18	DINAS LINGKUNGAN HIDUP	92.281.332,73
19	DINAS PEMUDA, OLAHRAGA, PARIWISATA DAN KEBUDAYAAN	745.730.200,00
20	SATUAN POLISI PAMONG PRAJA DAN PEMADAM KEBAKARAN	2.000.000,00
21	BADAN KEPEGAWAIAN DAN PENGEMBANGAN SDM	93.962.100,00
22	KECAMATAN JENAMAS	221.283.340,01
23	KECAMATAN DUSUN HILIR	836.069.019,80
24	KECAMATAN KARAU KUALA	352.485.340,00
25	KECAMATAN DUSUN SELATAN	932.385.333,33





PEMERINTAH KABUPATEN BARITO SELATAN  
CATATAN ATAS LAPORAN KEUANGAN  
tahun-tahun yang berakhir pada tanggal 31 Desember 2017 dan 2016

No	Nama	Nominal Aset Lain-Lain Tahun 2017
26	KECAMATAN DUSUN UTARA	501.567.666,67
27	KECAMATAN GN. BTG. AWAI	1.171.805.647,94
	Jumlah	320.404.183.154,87

4.2.5 Kewajiban Jangka Pendek Rp4.471.904.046,00

Merupakan kewajiban jangka pendek per 31 Desember 2017 sebesar Rp4.471.904.046,00 dengan rincian sebagai berikut:

No	Uraian	Nominal (Rp)
1	Utang BLUD	4.145.260.811,00
2	Utang Belanja	454.035,00
3	Utang atas Dana Desa	326.189.200,00
	Jumlah	4.471.904.046,00

a. Utang BLUDRp4.145.260.811,00

Utang BLUDsebesar Rp4.125.260.811,00 merupakan utang jasa pelayanan atas JKN-BPJS kepada pegawai di RSUD yang belum dibayar pada Tahun Anggaran 2017. Hal ini dikarenakan klaim atas Jasa Pelayanan JKN-BPJS tersebut belum diterima RSUD Jeraga Sesameh dari Kantor BPJS Kesehatan Cabang Muara Teweh.

b. Utang Belanja Rp454.035,00

Utang Belanja pada Inspektorat merupakan utang belanja atas air, Listrik dan Telepon yang belum dibayar pada Tahun Anggaran 2017.

c. Utang Jangka Pendek Lainnya Rp326.189.200,00

Utang Jangka Pendek Lainnya merupakan Dana Desa yang tidak disalurkan pada Tahun Anggaran 2017 sebesar Rp326.189.200,00 untuk Desa Palu Rejo.

Sesuai dengan Lampiran I Peraturan Bupati Nomor 4 Tahun 2017 tentang Tata Cara Pembagian dan Penetapan Rincian Dana Desa Setiap Desa di Kabupaten Barito Selatan Tahun Anggaran 2017, bahwa Desa Palu Rejo mendapat Dana Desa sebesar Rp815.518.000,00.

Berdasarkan Surat Kepala Dinas Sosial, Pemberdayaan Masyarakat dan Desa Nomor: 410/442/DSPMD/2017 tanggal 30 Mei 2017, kepada Kepala BPKAD perihal Permohonan Penerbitan SPD Dana Desa Tahap I Tahun 2017. Atas permohonan tersebut, pada bulan Juni 2017 telah ditransfer Dana Desa ke masing-masing Desa dan Desa Palu Rejo mendapatkan alokasi sebesar Rp489.310.800,00 dengan rincian sebagai berikut:

No	Uraian	Nominal (Rp)
1	Dana Desa untuk Desa Palu Rejo TA 2017	815.518.000,00
2	Pencairan DD Tahap I TA 2017	489.310.800,00
3	DDbelum disalurkan TA. 2017 (1-2)	326.189.200,00

4.2.6 EkuitasRp1.715.393.970.416,12

Ekuitas merupakan kekayaan bersih Pemerintah Kabupaten Barito Selatan yang merupakan selisih antara aset dan kewajiban Pemerintah Kabupaten Barito Selatan. Total saldo pos Ekuitas per 31 Desember 2017 sebesar Rp1.715.393.970.416,12mengalami kenaikan kekayaan bersih sebesar Rp154.881.390.966,46(9,92%) jika dibandingkan dengan ekuitas 31 Desember 2015 sebesar Rp1.560.512.579.449,66.



4.3 PENJELASAN POS-POS LAPORAN ARUS KAS

4.3.1 ArusKasBersihDariAktivitasOperasi Rp152.075.684.471,92

a. ArusMasukKas Rp862.128.018.986,30

Merupakan arus kas masuk dari aktivitas operasi Pemerintah Kabupaten Barito Selatan selama tahun 2017 dengan perincian sebagai berikut:

No	Uraian	Tahun 2017 (Rp)	Tahun 2016 (Rp)
1	Penerimaan Pendapatan Pajak Daerah	7.115.682.253,31	6.452.131.492,03
2	Penerimaan Pendapatan Retribusi Daerah	4.577.253.746,00	3.553.261.506,59
3	Penerimaan Pendapatan Hasil Pengelolaan Kekayaan Daerah yang Dipisahkan	6.938.986.968,94	5.440.118.992,99
4	Penerimaan Lain-lain Pendapatan Asli Daerah yang Sah	30.512.792.557,64	26.180.678.394,37
5	Penerimaan Dana Bagi Hasil Pajak	15.759.525.408,00	28.544.332.533,00
6	Penerimaan Dana Bagi Hasil Bukan Pajak (SDA)	28.229.615.875,00	18.426.952.152,00
7	Penerimaan Dana Alokasi Umum	576.041.341.000,00	583.667.676.000,00
8	Penerimaan Dana Alokasi Khusus	149.454.265.960,00	154.475.742.761,00
9	Penerimaan Dana Penyesuaian		56.244.168.800,00
10	Penerimaan Pendapatan Bagi Hasil Pajak	23.831.102.125,49	20.411.260.837,41
11	Penerimaan Hibah	17.986.797.497,92	24.538.876.700,00
12	Penerimaan Pendapatan Lainnya	1.680.655.594,00	1.703.890.464,00
	Jumlah	862.128.018.986,30	929.639.090.633,39

b. ArusKeluarKas Rp710.052.334.514,38

Merupakan arus kas keluar dari kegiatan operasi Pemerintah Kabupaten Barito Selatan selama tahun 2017, yang dipergunakan untuk:

No	Uraian	Tahun 2017 (Rp)	Tahun 2016 (Rp)
1	Pembayaran Pegawai	343.603.258.753,68	360.640.571.731,00
2	Pembayaran Barang	266.546.490.596,70	260.971.124.367,70
3	Pembayaran Bunga		7.587.647,00
4	Pembayaran Subsidi	1.000.000.000,00	
5	Pembayaran Hibah	26.505.257.244,00	45.086.359.390,00
6	Pembayaran Bantuan Sosial	7.360.122.358,00	108.629.405.953,00
7	Pembayaran Tak Terduga	264.905.250,00	0,00
8	Pembayaran Transfer Bagi Hasil Pendapatan	384.424.300,00	490.174.000,00
9	Pembayaran Transfer Bantuan Keuangan	64.243.054.212,00	290.826.000,00
	Jumlah	710.052.334.514,38	776.116.049.088,70



4.3.2 ArusKasBersihDariAktivitasInvestasi(Rp139.042.020.169,94)

a. ArusMasukKas Rp152.764.327,06

Arus kas masuk dari aktivitas Investasi non Keuangan Pemerintah Kabupaten Barito Selatan selama tahun 2017 sebesar Rp152.764.327,06 dengan rincian sebagai berikut :

No	Uraian	2017 (Rp)	2016 (Rp)
1	Penjualan Rumah Dinas	31.727.148,00	2.262.554.350,00
2	Penjualan Kendaraan Roda Empat	121.037.179,06	131.125.078,08
	Jumlah	152.764.327,06	2.393.679.428,08

b. ArusKeluarKas Rp139.194.784.497,00

Merupakan arus kas keluar untuk aktivitas Investasi non Keuangan selama tahun 2017 dengan rincian sebagai berikut:

No	Uraian	2017 (Rp)	2016 (Rp)
1	Perolehan Tanah	1.369.889.708,00	77.400.000,00
2	Perolehan Peralatan dan mesin	16.656.590.960,00	20.778.018.144,36
3	PerolehanGedung dan Bangunan	14.739.687.758,00	39.812.199.191,00
4	Perolehan Jalan, Irigasi dan Jaringan	86.941.297.571,00	101.310.199.908,00
5	Perolehan Aset Tetap Lainnya	13.573.854.000,00	1.504.591.100,00
6	Perolehan Aset Lainnya	335.464.500,00	
7	Penyertaan Modal Pemerintah Daerah	5.578.000.000,00	5.578.000.000,00
	Jumlah	139.194.784.497,00	169.060.408.343,36

4.3.3 Arus KasBersihDari Aktivitas Pendanaan Rp0,00

a. ArusMasukKasRp0,00

Arus kas masuk dari aktivitas pendanaan Pemerintah Kabupaten Barito Selatan selama Tahun Anggaran 2017 sebesar Rp0,00.

b. ArusKeluarKas Rp0,00

Arus kas keluar dari aktivitas pendanaan Pemerintah Kabupaten Barito Selatan selama Tahun Anggaran 2017 sebesar Rp0,00.

4.3.4 ArusKasBersihDariAktivitasTransitoris Rp(87.565.196,00)

a. ArusMasukKas Rp87.468.872.560,00

Arus Masuk Kas dari Aktivitas Transitoris Pemerintah Kabupaten Barito Selatan selama Tahun 2017 dapat dijelaskan dengan rincian pada tabel seperti berikut ini:

No	Uraian	2017 (Rp)	2016 (Rp)
1	Penerimaan Perhitungan Fihak Ketiga (PFK)	18.045.348.715,00	14.381.485.130,00
2	Penerimaan Sisa Kas Bendahara Pengeluaran Tahun Lalu	120.672.845,00	196.819.094,37
3	Penerimaan Dana Desa	69.302.851.000,00	-
	Jumlah	87.468.872.560,00	14.578.304.224,37



PEMERINTAH KABUPATEN BARITO SELATAN  
CATATAN ATAS LAPORAN KEUANGAN  
tahun-tahun yang berakhir pada tanggal 31 Desember 2017 dan 2016

**b. ArusKeluarKasRp87.556.437.756,00**

Arus Kas Keluar dari Aktivitas Non Anggaran Pemerintah Kabupaten Barito Selatan selama Tahun Anggaran 2017 dengan rincian sebagai berikut:

No	Uraian	2017 (Rp)	2016 (Rp)
1	Pengeluaran Perhitungan Fihak Ketiga (PFK)	18.045.348.715,00	14.381.485.130,00
2	Sisa Kas Bendahara Pengeluaran Tahun Berjalan	534.427.241,00	220.102.845,00
3	Penyaluran Dana Desa	68.976.661.800,00	
	Jumlah	87.556.437.756,00	14.601.587.975,00

**4.3.5 Kenaikan KasdiBUDRp12.590.920.905,98**

Penurunan kas bersih sebesar Rp12.590.920.905,98 adalah merupakan penurunan kas yang diakibatkan oleh seluruh aktivitas Pemerintah Kabupaten Barito Selatan selama tahun 2017, dengan rincian sebagai berikut:

- Kenaikan Arus Kas Bersih dari Aktivitas Operasi	151.720.506.271,92
- Penurunan Arus Kas Bersih dari Aktivitas Investasi	(139.042.020.169,94)
- Penurunan Arus Kas Bersih dari Aktivitas Pendanaan	0,00
- Penurunan Arus Kas Bersih dari Aktivitas Transitoris	(87.565.196,00)
Jumlah Kenaikan Kas	12.590.920.905,98

**4.3.6 SaldoAwalKasdiKasDaerahRp84.838.849.145,80**

Merupakan saldo awal kas di Kas Daerah Pemerintah Kabupaten Barito Selatan Tahun Anggaran 2017 sebesar Rp84.838.849.145,80 dengan rincian sebagai berikut:

No	Uraian	Nominal (Rp)
1	Saldo Awal Kas di BUD	76.853.073.932,67
2	Saldo Awal Kas BLUD	6.235.628.773,70
3	Saldo Awal Kas JKN	1.677.484.723,00
4	Saldo Awal Kas BOS	72.661.716,43
	Jumlah	84.838.849.145,80

**4.3.7 SaldoAkhirKasdi Kas DaerahRp97.429.770.051,78**

Merupakan saldo akhir kas Pemerintah Kabupaten Barito Selatan per 31 Desember 2017 dengan rincian sebagai berikut:

No	Uraian	Nominal (Rp)
1	Jumlah Kenaikan Kas	12.590.920.905,98
2	Saldo Awal Kas di Kas Daerah	84.838.849.145,80
	Jumlah	97.429.770.051,78

**4.3.8 SaldoAkhirKasdiBendaharaPengeluaran Rp125.573.956,00**

Merupakan saldo di Bendahara Pengeluaran yang belum disetor ke kas daerah per 31 Desember 2017 sebesar Rp125.573.956,00.



4.3.9 Saldo Akhir Kas **Rp97.555.344.007,78**

Merupakan saldo akhir kas pada Bendahara Umum Daerah (BUD) Pemerintah Kabupaten Barito Selatan per 31 Desember 2017 dengan rincian sebagai berikut :

No	Uraian	Jumlah (Rp)
1	Kas di Kas Daerah	97.429.770.051,78
2	Kas di Bendahara Pengeluaran	125.573.956,00
	Jumlah	97.555.344.007,78



4.4 PENJELASAN ATAS POS-POS LAPORAN OPERASIONAL

4.4.1 Kegiatan Operasional Pendapatan

Pendapatan LO adalah pendapatan yang menjadi hak Pemerintah Kabupaten Barito Selatan dan telah diklasifikasikan menurut asal dan jenis pendapatan yaitu Pendapatan Asli Daerah (PAD), Pendapatan Transfer, dan Lain-lain Pendapatan yang Sah, dengan realisasi dalam TA 2017 sebesar Rp868.479.188.999,21.

Adapun realisasi masing-masing akun pendapatan dapat diuraikan sebagai berikut.

a. Pendapatan Asli Daerah (LO)

Rekening ini menggambarkan realisasi Pendapatan Asli Daerah (PAD) pada Laporan Operasional untuk periode TA 2017. Pendapatan Asli Daerah Pada tahun 2017 terealisasi sebesar Rp53.838.679.645,95.

Realisasi masing-masing jenis PAD TA 2017 dapat dijelaskan sebagai berikut.

1) Pendapatan Pajak Daerah (LO)

Pajak Daerah adalah Pendapatan Asli Daerah yang dipungut dan dikelola oleh Badan Pengelolaan Keuangan dan Aset Daerah (BPKAD) dan 6 (enam) Kecamatan yang ada di Kabupaten Barito Selatan serta Dinas dan Pelayanan Terpadu satu Pintu. Pendapatan pajak pada Laporan Operasional disajikan dengan basis akrual, pengakuan pendapatan terjadi pada saat timbulnya hak atas pendapatan pada tahun 2017, sehingga nilai pendapatan pajak daerah pada Laporan Operasional adalah sebesar ketetapan yang diterbit pada tahun 2017 dan bukan merupakan pembayaran atas piutang tahun sebelumnya ditambah dengan Surat Ketetapan Pajak Daerah (SKPD) maupun Surat Ketetapan Pajak Daerah Kurang Bayar (SKPDKB) yang ditetapkan tahun 2017.

Pendapatan Pajak Daerah (LO) pada tahun 2017 sebesar Rp7.927.689.950,31 dengan rincian per SOPD sebagai berikut:

NO	URAIAN	NOMINAL (Rp)
1	DINAS PENANAMAN MODAL DAN PELAYANAN TERPADU SATU PINTU	30.740.000,00
2	KECAMATAN DUSUN SELATAN	77.126.553,37
3	KECAMATAN DUSUN HILIR	43.991.400,00
4	KECAMATAN DUSUN UTARA	5.421.192,44
5	KECAMATAN GUNUNG BINTANG AWAI	2.525.060,00
6	KECAMATAN KARAU KUALA	141.541.200,00
7	KECAMATAN JENAMAS	203.808.000,00
8	BADAN PENGELOLAAN KEUANGAN DAN ASET DAERAH	7.422.536.544,50
	JUMLAH	7.927.689.950,31

2) Pendapatan Retribusi Daerah

Retribusi Daerah dipungut dan dikelola oleh 15 SOPD Penghasil yang terkait langsung dengan pelayanan kepada masyarakat yang diberikan oleh Pemerintah Kabupaten Barito Selatan. Pemungutan Retribusi Daerah Kabupaten Barito Selatan didasarkan atas Undang-Undang Republik Indonesia Nomor 28 Tahun 2009 tentang Pajak Daerah dan Retribusi Daerah. Pendapatan Retribusi Daerah pada tahun 2017 terealisasi sebesar Rp4.652.061.542,00 dengan rincian sebagai berikut:

No	Uraian	LRA (Rp)	LO (Rp)	Bertambah/ (Berkurang)
1	Dinas Kesehatan	303.538.500,00	303.538.500,00	-
2	Dinas Pekerjaan Umum	101.437.000,00	101.437.000,00	-
3	Dinas Ketahanan Pangan	31.827.000,00	31.827.000,00	-



PEMERINTAH KABUPATEN BARITO SELATAN  
CATATAN ATAS LAPORAN KEUANGAN  
tahun-tahun yang berakhir pada tanggal 31 Desember 2017 dan 2016

No	Uraian	LRA (Rp)	LO (Rp)	Bertambah/ (Berkurang)
4	Dinas Lingkungan Hidup	47.077.000,00	47.077.000,00	-
5	Dinas Perhubungan	531.958.500,00	533.258.500,00	1.300.000,00
6	Dinas Perindustrian, Perdagangan, Koperasi dan Usaha Mikro Kecil dan Menengah	1.460.093.352,00	1.520.641.148,00	60.547.796,00
7	Dinas Perijinan	1.493.834.900,00	1.493.834.900,00	-
8	Disporawisata	23.161.000,00	23.161.000,00	-
9	Kecamatan Dusun Selatan	335.026.000,00	335.026.000,00	-
10	Kecamatan Dusun Hilir	10.063.114,00	10.063.114,00	-
11	Kecamatan Dusun Utara	13.509.520,00	13.509.520,00	-
12	Kecamatan Gunung Bintang Awai	19.248.400,00	19.248.400,00	-
13	Kecamatan Karau Kuala	40.960.000,00	40.960.000,00	-
14	Kecamatan Jenamas	24.096.936,00	24.096.936,00	-
15	BPKAD	141.422.524,00	154.382.524,00	12.960.000,00
Jumlah		4.577.253.746,00	4.652.061.542,00	74.807.796,00

Penjelasan lebih lanjut dari tabel diatas adalah sebagai berikut:

- a) Pendapatan retribusi pada Dinas Perhubungan antara LRA dan LO mempunyai selisih sebesar (Rp1.300.000,00). Hal ini dikarenakan adanya pendapatan LRA berupa piutang tahun 2016 sebesar Rp2.000.000,00 dan piutang Tahun 2017 sebesar Rp3.300.000,00 atas retribusi parkir dengan penjelasan sebagai berikut:
- (1) Piutang Tahun 2016 (Rp 2.000.000,00)

(2) Piutang Tahun 2017 Rp 3.300.000,00

Selisih **Rp 1.300.000,00**
- b) Pendapatan retribusi pada Dinas Perindustrian, Perdagangan, Koperasi dan Usaha Mikro Kecil dan Menengah mempunyai selisih sebesar Rp60.547.796,00 Hal ini dikarenakan adanya pendapatanatas piutang Tahun 2016 dan Piutang Tahun 2017 pada pendapatan LO atas retribusi sewa kios dan los di Plaza Beringin Buntok. Penjelasan lebih lanjut atas selisih tersebut dapat dijelaskan sebagai berikut:
- (1) Piutang Tahun 2016 (Rp22.159.140,00)

(2) Piutang Tahun 2017 Rp82.706.936,00

Selisih **Rp60.547.796,00**
- c) Realisasi Pendapatan Retribusi (LRA) pada Badan Pengelolaan Keuangan dan Aset Daerah dengan Pendapatan Retribusi LO mempunyai selisih sebesar Rp.12.960.000,00 Hal ini dapat dijelaskan lebih lanjut sebagai berikut:
- (1) Piutang Tahun 2016 (Rp 62.143.000,00)

(2) Piutang Tahun 2017 Rp 75.103.000,00

**Pendapatan Retribusi (LO) Rp 12.960.000,00**
- 3) Pendapatan Hasil Pengelolaan Kekayaan Daerah yang Dipisahkan Hasil Pengelolaan Kekayaan Daerah yang Dipisahkan merupakan PAD dari pembagian laba atas Penyertaan Modal Pemerintah Daerah Kabupaten Barito Selatan pada Perusahaan Daerah atau Badan Usaha Milik Daerah sebesar Rp7.091.751.296,00 . Pendapatan ini diterima dari PT. Bank Pembangunan Kalimantan Tengah sebesar Rp7.068.025.165,00 dan dari JAMKRIDA sebesar Rp23.726.131,00.





- 4) Lain- Lain Pendapatan Asli Daerah yang Sah - LO  
Lain-Lain Pendapatan Asli Daerah yang Sah (LO) merupakan pendapatan diluar pendapatan pajak retribusi dan hasil pengelolaan kekayaan daerah yang dipisahkan dan realisasi penerimaan Lain-lain PAD (LRA) untuk periode TA 2017 adalah sebesar Rp48.127.946.255,56, sedangkan Pendapatan Asli Daerah Lainnya (LO) sebesar Rp34.167.176.857,64.

**b. Pendapatan Transfer-LO**

Pendapatan transfer adalah Pendapatan yang diterima dari Pemerintah Pusat dan Pemerintah Provinsi yang diterima dan dikelola oleh PPKD, adapun realisasi Pendapatan Transfer untuk periode TA 2017 sebesar Rp795.344.700.061,34 dengan rincian sebagai berikut :

No	Uraian	Nominal (Rp)
1	Pendapatan Transfer Dana Perimbangan	769.484.748.243,00
2	Pendapatan Transfer Pemerintah Provinsi	25.859.951.818,34
Jumlah		795.344.700.061,34

- 1) Transfer Pemerintah Pusat – Dana Perimbangan  
Realisasi Penerimaan Transfer Pemerintah Pusat – Dana Perimbangan Pemerintah Kabupaten Barito Selatan untuk periode tahun 2017 terealisasi sebesar Rp769.484.748.243,00 dengan rincian sebagai berikut:

No	Uraian	Nominal (Rp)
1	Dana Bagi Hasil Pajak	7.115.682.253,31
2	Dana Bagi Hasil Sumber Daya Alam	4.652.061.542,00
3	Dana Alokasi Umum	7.091.751.296,00
4	Dana Alokasi Khusus	51.452.004.879,48
Jumlah		769.484.748.243,00

- 2) Tranfer Pemerintah Provinsi  
Penerimaan LO Transfer Pemerintah Provinsi untuk periode TA 2017 sebesar Rp25.859.951.818,34dan Pendapatan Bagi Hasil Provinsi (LRA) sebesar Rp23.831.102.125,49. Terdapat selisih antara realisasi LRA dengan LO sebesar Rp2.028.849.692,85 dengan penjelasan sebagai berikut:
- a) Piutang Tahun 2016 (Rp2.466.685.033,01)  
b) Piutang Tahun 2017 Rp 4.495.534.725,86  
**Selisih LRA dengan LO Rp2.028.849.692,85**

**c. Lain – lain Pendapatan yang Sah Rp19.295.809.291,92**

1. Penerimaan Dana BOS senilai Rp17.615.153.697,92  
2. Realisasi Lain – lain Pendapatan yang Sah untuk tahun 2017 terealisasi sebesar Rp1.680.655.594,00 merupakan penerimaan berupa Lumpsum Payment dari PT. Adaro Indonesia.

**4.4.2 Beban – LO**

Beban LO merupakan belanja atau beban yang telah sudah benar-benar dimanfaatkan dan terjadi pada tahun berkenaan, dengan realisasi dalam tahun 2017 sebagai berikut.

**a. Beban Pegawai**

Beban Pegawai merupakan saldo Beban Pegawai Periode 1 Januari 2016 sampai dengan 31 Desember 2017. Realisasi Beban Pegawai (LO) sama dengan jumlah Belanja Pegawai (LRA) yaitu sebesar Rp343.603.258.753,68 dengan rincian sebagai berikut:

NO	URAIAN	NOMINAL (Rp)
1	DINAS PENDIDIKAN	183.194.259.291,00
2	DINAS KESEHATAN	42.825.263.506,00





PEMERINTAH KABUPATEN BARITO SELATAN  
CATATAN ATAS LAPORAN KEUANGAN  
tahun-tahun yang berakhir pada tanggal 31 Desember 2017 dan 2016

3	DINAS PEKERJAAN UMUM DAN PENATAAN RUANG	6.594.155.342,00
4	DINAS PERUMAHAN, KAWASAN PERMUKIMAN DAN PERTANAHAN	3.217.655.813,00
5	BADAN KESATUAN BANGSA DAN POLITIK	2.042.500.165,00
6	SATUAN POLISI PAMONG PRAJA DAN PEMADAM KEBAKARAN	5.703.135.381,00
7	BADAN PENANGGULANGAN BENCANA DAERAH	1.397.324.666,00
8	DINAS TENAGA KERJA DAN TRANSMIGRASI	2.141.279.614,00
9	DINAS KETAHANAN PANGAN, PERTANIAN DAN PERIKANAN	13.623.490.408,00
10	DINAS LINGKUNGAN HIDUP	3.435.900.618,00
11	DINAS KEPENDUDUKAN DAN PENCATATAN SIPIL	2.245.795.069,00
12	DINAS SOSIAL, PEMBERDAYAAN MASYARAKAT DAN DESA	3.529.575.621,00
13	DINAS PENGENDALIAN PENDUDUK, KELUARGA BERENCANA, PEMBERDAYAAN PEREMPUAN, DAN PERLINDUNGAN ANAK	3.512.911.133,00
14	DINAS PERHUBUNGAN	3.955.236.113,00
15	DINAS KOMUNIKASI DAN INFORMATIKA	2.244.212.069,00
16	DINAS PERDAGANGAN, KOPERASI DAN USAHA MIKRO KECIL DAN MENENGAH	3.017.972.242,00
17	DINAS PENANAMAN MODAL DAN PELAYANAN TERPADU SATU PINTU	2.689.310.942,00
18	DINAS PEMUDA, OLAH RAGA, KEBUDAYAAN DAN PARIWISATA	3.154.828.837,00
19	DINAS PERPUSTAKAAN DAN ARSIP DAERAH	1.876.398.344,00
20	DEWAN PERWAKILAN RAKYAT DAERAH	6.869.966.982,00
21	KEPALA DAERAH DAN WAKIL KEPALA DAERAH	443.255.631,00
22	SEKRETARIAT DAERAH	10.324.579.589,00
23	SEKRETARIAT DEWAN PERWAKILAN RAKYAT DAERAH	2.097.380.847,00
24	KECAMATAN DUSUN SELATAN	4.280.903.997,00
25	KECAMATAN DUSUN HILIR	1.495.472.240,00
26	KECAMATAN DUSUN UTARA	2.042.131.906,00
27	KECAMATAN GUNUNG BINTANG AWAI	1.511.715.107,00
28	KECAMATAN KARAU KUALA	1.784.717.682,00
29	KECAMATAN JENAMAS	1.444.983.586,00
30	INSPEKTORAT	2.032.038.773,00
31	BADAN PERENCANAAN PEMBANGUNAN DAERAH	3.750.212.750,00
32	BADAN PENGELOLAAN KEUANGAN DAN ASET DAERAH	12.426.297.336,68
33	BADAN KEPEGAWAIAN DAN PENGEMBANGAN SUMBER DAYA MANUSIA	2.698.397.153,00
JUMLAH		343.603.258.753,68

b. Beban Persediaan

Beban Persediaan merupakan saldo Beban Persediaan periode 1 Januari 2017 sampai dengan 31 Desember 2017 sebesar Rp35.474.857.971,98 dengan rincian sebagai berikut:

NO	URAIAN	NOMINAL (Rp)
1	Belanja Bahan Pakai Habis	9.318.749.767,34
2	Belanja Bahan/Material	7.381.594.401,00
3	Belanja Hibah Barang yang Akan Diserahkan Kepada Masyarakat/Pihak Ketiga	2.465.721.500,00
4	Belanja Bansos Barang yang Akan Diserahkan Kepada Masyarakat/Pihak Ketiga	337.633.280,00
5	Belanja Barang Selain Hibah/Bansos yang Akan Diserahkan Kepada Masyarakat/Pihak Ketiga	1.625.088.000,00
6	Belanja Bahan Pakai Habis	856.750.000,00
7	Belanja Bahan/Material	854.300.000,00
8	Belanja Bahan Pakai Habis	3.295.517.078,00
9	Belanja Bahan/Material	600.598.831,00
10	Biaya Obat	3.286.759.611,50
11	Biaya Alkes Habis Pakai	1.399.162.703,00
12	Biaya Bahan dan Alat Laboratorium dan UTD	1.032.176.457,00
13	Biaya Bahan dan Alat Radiologi	170.918.450,00
14	Biaya Alkes Bahan Habis Pakai Hemodialisa	392.703.946,00
15	Biaya Gas Medis (Oxygen dan N2O)	480.425.000,00
16	Biaya ATK	244.990.000,00
17	Biaya Bahan Habis Pakai Komputer	111.849.925,00
18	Extracomptable (BM)	1.619.919.022,14
JUMLAH		35.474.857.971,98

Beban persediaan-LO disajikan dengan basis akrual, beban persediaan dicatat sebesar pemakaian persediaan (*use of goods*). Dengan penggunaan metode fisik maka pengukuran pemakaian persediaan dihitung berdasarkan inventarisasi fisik dikalikan dengan nilai per unit sesuai dengan metode masuk pertama keluar pertama.



PEMERINTAH KABUPATEN BARITO SELATAN  
CATATAN ATAS LAPORAN KEUANGAN  
tahun-tahun yang berakhir pada tanggal 31 Desember 2017 dan 2016

c. **Beban Jasa**

Beban Jasa merupakan Beban Jasa yang meliputi antara lain jasa konsultan, listrik, air, telepon, internet, dll periode 1 Januari 2017 sampai dengan 31 Desember 2017 terealisasi sebesar Rp88.060.787.962,19 rincian sebagai berikut:

No	Uraian	Nominal (Rp)
1	Belanja Jasa Kantor	7.737.750.317,05
2	Belanja Premi Asuransi	148.976.657,00
3	Belanja Cetak dan Penggandaan	4.812.427.148,00
4	Belanja Sewa Rumah/Gedung/Gudang/Parkir	473.626.237,00
5	Belanja Sewa Sarana Mobilitas	366.950.000,00
6	Belanja Sewa Perlengkapan dan Peralatan Kantor	411.495.000,00
7	Belanja Makanan dan Minuman	9.535.127.735,00
8	Belanja Pakaian Dinas dan Atributnya	1.037.370.000,00
9	Belanja Pakaian Kerja	565.670.000,00
10	Belanja Pakaian Khusus dan Hari-hari Tertentu	724.129.200,00
11	Belanja Jasa Konsultansi	40.000.000,00
12	Belanja Beasiswa Pendidikan PNS	764.839.000,00
13	Belanja Kursus, Pelatihan, Sosialisasi dan Bimbingan Teknis PNS	2.094.066.900,00
14	Belanja Honorarium Non Pegawai	125.900.000,00
15	Belanja Honorarium PNS	48.642.747,72
16	Belanja Honorarium Non PNS	30.908.882.650,00
17	Belanja Jasa Kantor	3.717.860.000,00
18	Belanja Cetak Dan Penggandaan	453.240.000,00
19	Belanja Makanan Dan Minuman	515.700.000,00
20	Belanja Jasa Kantor	6.345.919.989,42
21	Belanja Cetak Dan Penggandaan	1.340.728.699,00
22	Belanja Makanan Dan Minuman	1.752.552.783,00
23	Biaya Makan Pasien	574.919.722,00
24	Biaya Jasa Pelayanan Medis	9.533.817.070,00
25	Biaya Linen	45.904.000,00
26	Rujukan Pasien	429.340.000,00
27	Pely. Kunjungan Dokter Spesialis ke RSUD Jaraga Sasameh	120.000.000,00
28	Biaya Benda Pos dan Pengiriman	27.258.650,00
29	Biaya Cetak dan Penggandaan	285.240.500,00
30	Biaya Makan Minum Rapat	91.755.000,00
31	Biaya Langganan Listrik, Air, Telpon, Internet	671.010.448,00
32	Biaya Langganan media/surat kabar/majalah	19.920.000,00
33	Biaya Honorarium Kepanitiaan	60.900.000,00
34	Biaya Perundang - undangan dan Perijinan	2.856.000,00
35	Penyusunan Analisa Jabatan, Evaluasi Jabatan dan ABK	10.250.000,00
36	Biaya makan minum pegawai	483.256.500,00
37	Biaya Honorarium Pengelola Keuangan dan Barang / Aset	160.825.000,00
38	Biaya Bahan dan Alat Sanitasi	11.960.000,00
39	Biaya Bahan pembersih dan alat kebersihan	257.885.400,00
40	Biaya Bahan Bakar Minyak dan Pelumas	199.443.000,00
41	Biaya Bahan Gas untuk dapur	18.700.000,00
42	Biaya Peralatan dan Perlengkapan Dapur	39.823.400,00
43	Biaya peralatan listrik / Elektronik	401.847.620,00
44	Biaya Peralatan dan Perlengkapan Kerja	180.000,00
45	Biaya Jasa Sewa	8.000.000,00
46	Insentif dokter Spesialis dan residen	345.000.000,00
47	Biaya Penyusunan DPLH	99.990.000,00
48	Biaya Pengadaan Pakaian Dinas, Baju Kaos dan Atribut	28.370.650,00
49	Perencanaan dan Pengawasan Pembangunan Ponex	3.000.000,00
50	Perencanaan dan Pengawasan Rehab Rumah Dinas Dokter	7.500.000,00
51	Pemasangan Listrik 100 KVA	199.979.939,00
Jumlah		88.060.787.962,19

d. **Beban Pemeliharaan**

Beban Pemeliharaan merupakan Beban Pemeliharaan periode 1 Januari 2017 sampai dengan 31 Desember 2017 sebesar Rp41.223.223.585,57 dengan rincian sebagai berikut:

No	Uraian	Nominal (Rp)
1	Belanja Jasa Service	979.797.487,00
2	Belanja Penggantian Suku Cadang	1.652.292.179,00
3	Belanja Bahan Bakar Minyak/Gas dan pelumas	1.215.844.736,00
4	Belanja Jasa KIR	8.069.800,00
5	Belanja Pajak Kendaraan Bermotor	37.483.500,00



PEMERINTAH KABUPATEN BARITO SELATAN  
CATATAN ATAS LAPORAN KEUANGAN  
tahun-tahun yang berakhir pada tanggal 31 Desember 2017 dan 2016

No	Uraian	Nominal (Rp)
6	Belanja Surat Tanda Nomor Kendaraan	105.019.000,00
7	Belanja Pemeliharaan Tanah	37.700.000,00
8	Belanja Pemeliharaan Peralatan dan Mesin	700.154.670,00
9	Belanja Pemeliharaan Gedung dan Bangunan	2.437.043.264,00
10	Belanja Pemeliharaan Jalan, Irigasi, dan Jaringan	30.475.622.000,00
11	Belanja Pemeliharaan Aset Tetap Lainnya	602.330.300,00
12	Belanja Pemeliharaan Jaringan	874.865.000,00
13	Belanja Pemeliharaan - Dana BOSDA	329.380.000,00
14	Belanja Perawatan Kendaraan Bermotor - Dana BOS Pusat	70.920.000,00
15	Belanja Pemeliharaan - Dana BOS Pusat	504.100.898,57
16	Biaya Pemeliharaan dan Kalibrasi - BLUD	104.110.280,00
17	Pemeliharaan / Maintenance SIM RS (Billing System)- BLUD	19.792.500,00
18	Biaya Pemeliharaan Rumah Dinas Direktur - BLUD	17.800.000,00
19	Biaya Pemeliharaan Gedung - BLUD	798.650.500,00
20	Biaya Pemeliharaan Instalasi dan Jaringan - BLUD	11.809.864,00
21	Biaya Pemeliharaan Alat Transportasi - BLUD	113.568.682,00
22	Biaya Pemeliharaan Alat Kantor dan Rumah Tangga - BLUD	90.990.525,00
23	Biaya Pemeliharaan Teknologi Informasi- BLUD	1.500.000,00
24	Biaya Pemeliharaan Perlengkapan Kantor - BLUD	34.378.400,00
	Jumlah	41.223.223.585,57

e. **Beban Perjalanan Dinas**

Beban perjalanan Dinas merupakan Beban Perjalanan Dinas periode 1 Januari 2017 sampai dengan 31 Desember 2017 dengan realisasi sebesar Rp62.287.366.223,00dengan rincian sebagai berikut:

No	Uraian	Nominal (Rp)
1	Belanja Perjalanan Dinas Dalam Daerah	25.769.636.465,00
2	Belanja Perjalanan Dinas Luar Daerah	33.833.138.179,00
3	Belanja Perjalanan Dinas - Dana BOSDA	486.750.000,00
4	Belanja Perjalanan Dinas - Dana BOS Pusat	1.454.734.787,00
5	Biaya Perjalanan Dinas -BLUD	743.106.792,00
	Jumlah	62.287.366.223,00

Beban perjalanan Dinas dengan rincian per SOPD adalah sebagai berikut:

No	Uraian	Nominal (Rp)
1	DINAS PENDIDIKAN	4.176.344.279,00
2	DINAS KESEHATAN	5.290.821.563,00
3	BADAN LAYANAN UMUM DAERAH	743.106.792,00
4	PUSKESMAS BABAI - JKN	11.070.000,00
5	PUSKESMAS BANGKUANG - JKN	11.969.000,00
6	PUSKESMAS BANTAI BAMBURE - JKN	15.094.000,00
7	PUSKESMAS BARU - JKN	6.225.000,00
8	PUSKESMAS BUNTOK - JKN	1.600.000,00
9	PUSKESMAS JENAMAS - JKN	10.136.000,00
10	PUSKESMAS KALAHIEH - JKN	17.875.000,00
11	PUSKESMAS MENGKATIP - JKN	20.000.000,00
12	PUSKESMAS PATAS I - JKN	11.325.000,00
13	PUSKESMAS PENDANG - JKN	9.150.000,00
14	PUSKESMAS SABABILAH - JKN	8.600.000,00
15	PUSKESMAS TABAK KANILAN - JKN	11.830.000,00
16	DINAS PEKERJAAN UMUM DAN PENATAAN RUANG	2.361.004.153,00
17	DINAS PERUMAHAN, KAWASAN PERMUKIMAN DAN PERTANAHAN	1.191.959.129,00
18	BADAN KESATUAN BANGSA DAN POLITIK	1.376.625.914,00
19	SATUAN POLISI PAMONG PRAJA DAN PEMADAM KEBAKARAN	602.696.000,00
20	BADAN PENANGGULANGAN BENCANA DAERAH	568.673.780,00
21	DINAS TENAGA KERJA DAN TRANSMIGRASI	755.489.120,00
22	DINAS KETAHANAN PANGAN, PERTANIAN DAN PERIKANAN	3.943.222.426,00
23	DINAS LINGKUNGAN HIDUP	1.011.871.434,00
24	DINAS KEPENDUDUKAN DAN PENCATATAN SIPIL	1.139.633.049,00
25	DINAS SOSIAL, PEMBERDAYAAN MASYARAKAT DAN DESA	1.941.122.650,00



PEMERINTAH KABUPATEN BARITO SELATAN  
CATATAN ATAS LAPORAN KEUANGAN  
tahun-tahun yang berakhir pada tanggal 31 Desember 2017 dan 2016

No	Uraian	Nominal (Rp)
26	DINAS PENGENDALIAN PENDUDUK, KELUARGA BERENCANA, PEMBERDAYAAN PEREMPUAN, DAN PERLINDUNGAN ANAK	724.018.580,00
27	DINAS PERHUBUNGAN	876.068.300,00
28	DINAS KOMUNIKASI DAN INFORMATIKA	844.464.275,00
29	DINAS PERDAGANGAN, KOPERASI DAN USAHA MIKRO KECIL DAN MENENGAH	2.315.755.974,00
30	DINAS PENANAMAN MODAL DAN PELAYANAN TERPADU SATU PINTU	936.828.337,00
31	DINAS PEMUDA, OLAH RAGA, KEBUDAYAAN DAN PARIWISATA	807.200.707,00
32	DINAS PERPUSTAKAAN DAN ARSIP DAERAH	402.745.100,00
33	SEKRETARIAT DAERAH	7.082.841.437,00
34	SEKRETARIAT DEWAN PERWAKILAN RAKYAT DAERAH	10.049.736.540,00
35	KECAMATAN DUSUN SELATAN	356.342.000,00
36	KECAMATAN DUSUN HILIR	370.474.308,00
37	KECAMATAN DUSUN UTARA	512.996.000,00
38	KECAMATAN GUNUNG BINTANG AWAI	275.168.000,00
39	KECAMATAN KARAU KUALA	433.381.000,00
40	KECAMATAN JENAMAS	350.644.000,00
41	INSPEKTORAT	2.177.480.514,00
42	BADAN PERENCANAAN PEMBANGUNAN DAERAH	2.951.400.666,00
43	BADAN PENGELOLAAN KEUANGAN DAN ASET DAERAH	4.240.902.936,00
44	BADAN KEPEGAWAIAN DAN PENGEMBANGAN SUMBER DAYA MANUSIA	1.341.473.260,00
JUMLAH		62.287.366.223,00

- f. Beban Subsidi**  
Beban Subsidi merupakan Beban Subsidi periode 1 Januari 2017 sampai dengan 31 Desember 2017 yang terealisasi sebesar Rp1.000.000.000,00
- g. Beban Hibah**  
Beban Hibah merupakan Beban Hibah periode 1 Januari 2017 sampai dengan 31 Desember 2017 yang terealisasi sebesar Rp24.039.535.744,00.
- h. Beban Bantuan Sosial**  
Beban Bantuan Sosial merupakan Beban bantuan sosial dan bantuan Keuangan periode 1 Januari 2017 sampai dengan 31 Desember 2017 dengan realisasi sebesar Rp7.022.489.078,00 yang telah dirinci pada penjelasan Laporan Realisasi Anggaran.
- i. Beban Penyusutan**  
Beban Penyusutan adalah Beban Penyusutan aset tetap tahun anggaran 2017 sebesar Rp79.297.906.289,17.
- j. Beban Penyisihan Piutang**  
Beban Penyisihan Piutang adalah Beban Penyisihan Piutang periode 1 Januari 2017 sampai dengan 31 Desember 2017 sebesar Rp282.854.430,84 dengan rincian sebagai berikut:

No	Uraian	TA 2017 (Rp)
1	Beban Penyisihan Piutang Retribusi Parkir – Dinas Perhubungan	1.330.000,00
2	Beban Penyisihan Piutang Retribusi Sewa Kios – Dinas Perindustrian	28.694.286,40
3	Beban Penyisihan Piutang Pajak PBB- BPKAD	238.199.819,44
4	Beban Penyisihan Piutang Sewa Rumah Dinas - BPKAD	2.112.825,00
5	Beban Penyisihan Piutang Sewa Tanah dan GOR - BPKAD	12.517.500,00
Jumlah		282.854.430,84



**k. Beban Lain – Lain**

Beban lain-lain untuk periode 1 Januari 2017 sampai dengan 31 Desember 2017 adalah sebesar Rp993.149.456,00.

Beban lain-lain terdiri dari:

No	Uraian	TA 2017 (Rp)
1	Belanja Uang untuk Diberikan kepada Pihak Ketiga/Masyarakat	330.600.000,00
2	Biaya Jasa pemeriksaan sampel air,udara,makanan dan jasa TLD	20.257.000,00
3	Biaya Peningkatan Mutu SDM Penunjang (Diklat)	323.835.656,00
4	Biaya Cetak Spanduk, Umbul-umbul	8.880.000,00
5	Biaya Institusional kerjasama dengan Universitas Diponegoro	100.000.000,00
6	Biaya Bantuan Sosial dan Kegiatan keagamaan	105.240.000,00
7	Promosi Rumah Sakit	94.920.000,00
8	Biaya Pajak Kendaraan Bermotor	9.416.800,00
Jumlah		993.149.456,00

**l. Beban Transfer**

Beban Transfer merupakan Beban Transfer periode 1 januari 2017 sampai dengan 31 Desember 2017 sebesar Rp64.772.300.312,00.

**m. Beban Luar Biasa**

Beban Luar Biasa merupakan Beban Tak Terduga periode 1 januari 2017 sampai dengan 31 Desember 2017 sebesar Rp19.494.605.400,26.

**4.4.3 Surplus/Defisit – LO**

Surplus/Defisit – LO merupakan adalah selisih antara pendapatan- LO dan beban selama satu periode pelaporan setelah diperhitungkan surplus/defisit dari kegiatan non operasional dan pos luar biasa. Surplus/Defisit pada Laporan Operasional per 31 Desember 2017 adalah surplus sebesar Rp100.926.853.792,52.



PEMERINTAH KABUPATEN BARITO SELATAN  
CATATAN ATAS LAPORAN KEUANGAN  
tahun-tahun yang berakhir pada tanggal 31 Desember 2017 dan 2016

4.5 PENJELASAN ATAS POS-POS LAPORAN PERUBAHAN SALDO ANGGARAN LEBIH

Saldo Anggaran Lebih Awal adalah gunggung saldo yang berasal dari akumulasi SiLPA tahun-tahun anggaran sebelumnya dan tahun berjalan serta penyesuaian lain yang diperkenankan. Saldo Anggaran lebih Tahun 2017 adalah sebesar Rp93.319.375.492,78. Saldo Anggaran Lebih Tahun 2017 berasal dari:

No	Uraian	SAL Tahun 2017 (Rp)	SAL Tahun 2016 (Rp)
1	Pendapatan	931.211.990.513,36	932.032.770.061,47
2	Belanja	(912.274.137.011,38)	(939.598.457.432,06)
3	Penerimaan Pembiayaan	84.959.521.990,80	98.427.571.278,96
4	Pengeluaran Pembiayaan	(5.578.000.000,00)	(5.873.783.634,00)
Jumlah		98.319.375.492,78	84.988.100.274,37

Saldo Anggaran Lebih tersebut terdiri dari:

No	Uraian	SAL Tahun 2017 (Rp)	SAL Tahun 2016 (Rp)
1	<b>Bank</b>		
a	Kas Daerah	16.358.858.896,57	61.353.073.932,67
b	JKN (PUSKESMAS)	1.976.135.955,00	1.677.484.723,00
c	Giro pada Bank BRI cabang Buntok	4.000.344.605,19	
d	Giro pada Bank MANDIRI cabang Buntok	512.379.088,25	
e	BLUD Rumah Sakit Jaraga Sasameh	3.149.049.567,41	6.235.577.163,00
2	<b>Deposito</b>		
a	Deposito pada Bank BRI Cabang Buntok	50.000.000.000,00	15.000.000.000,00
b	Deposito pada Bank Pembangunan Kalimantan Tengah	500.000.000,00	500.000.000,00
c	Deposito pada Bank MANDIRI cabang Buntok	13.900.000.000,00	
d	Deposito pada Bank BNI cabang Buntok	7.056.120.192,00	
3	<b>Kas di Bendahara Pengeluaran</b>		
a	Dinas Kesehatan	100.918.956,00	-
b	Bendahara JKN	652.795,00	
c	Satpol PP	146.800.000,00	
d	Kecamatan GBA	17.320.000,00	
e	Kas pada Dinas Ketahanan Pangan	263.553.285,00	
f	RSUD		28.600.000,00
g	Dinas PU	5.835.000,00	44.993.463,00
h	Badan Kesbangpol		33.639.382,00
i	Kecamatan Dusun Hilir		103.430.000,00
j	Kecamatan Dusun Utara		9.440.000,00
k	BLUD Jaraga Sasameh		51.610,70
4	<b>Sisa Kas Dana BOS</b>	331.407.152,36	1.810.000,00
Jumlah		98.319.375.492,78	84.988.100.274,37





PEMERINTAH KABUPATEN BARITO SELATAN  
CATATAN ATAS LAPORAN KEUANGAN  
tahun-tahun yang berakhir pada tanggal 31 Desember 2017 dan 2016

4.6 PENJELASAN ATAS POS-POS LAPORAN PERUBAHAN EKUITAS

Laporan Perubahan Ekuitas merupakan laporan penghubung antara Laporan Operasional dengan Neraca tentang kenaikan atau penurunan ekuitas atas aktivitas operasional pada tahun pelaporan. Laporan Perubahan Ekuitas Kabupaten Barito Selatan per 31 Desember 2017 adalah sebagai berikut:

URAIAN	2017	2016
EKUITAS AWAL	1.560.512.579.449,67	1.277.520.498.668,92
SURPLUS/DEFISIT-LO	100.926.853.792,52	23.081.932.488,79
DAMPAK KUMULATIF PERUBAHAN	53.954.537.173,93	259.910.148.291,96
KEBIJAKAN/KESALAHAN MENDASAR:		
Koreksi Nilai Aset Tetap	269.880.877.543,22	69.916.618,25
Koreksi Nilai Investasi Permanen-Penyertaan	-	3.725.954.638,00
Modal Pemerintah Daerah		
Koreksi Saldo Awal Aset Lancar	(119.738.320,47)	4.177.550,00
Koreksi Saldo Awal Aset Tetap	(466.834.406.094,00)	205.916.638,00
Koreksi Saldo Awal Aset Lainnya	(4.045.850.650,00)	2.230.000,00
Koreksi Saldo Awal Aset Lainnya-Aset Lain-Lain	328.485.933.108,95	(1.999.833,33)
Koreksi Saldo Awal Akumulasi Penyusutan	73.412.278.413,77	26.068.826.314,53
Aset Tetap BOS yang belum Disajikan	-	(2.250.481.288,00)
Koreksi ekuitas lainnya		232.085.607.654,51
<b>EKUITAS AKHIR</b>	<b>1.715.393.970.416,12</b>	<b>1.560.512.579.449,67</b>

Dari laporan Perubahan Ekuitas diatas, dapat dijelaskan sebagai berikut:

- i. Ekuitas Awal per 31 Desember 2017 adalah sebesar Rp1.560.512.579.449,67 dan per 31 Desember 2016 sebesar Rp1.277.520.498.668,92 dengan rincian sebagai berikut:

NO	SOPD	TAHUN 2017 (Rp)	TAHUN 2016 (Rp)
1	DINAS PENDIDIKAN	217.126.170.693,06	204.085.389.845,51
2	DINAS KESEHATAN	64.362.492.468,97	50.822.826.508,24
3	BLUD	43.254.585.971,47	37.533.501.924,79
4	DINAS PU	611.052.533.241,15	366.375.683.749,88
5	DINAS PERUMAHAN	65.253.139.622,99	58.460.468.964,37
6	BAKESBANGPOL	590.571.332,20	501.959.721,35
7	SATPOL PP	1.021.565.452,37	886.523.012,47
8	BPBD	878.352.011,11	308.490.223,73
9	DISNAKER	5.354.204.845,51	5.134.864.330,02
10	DINAS KETAHANAN PANGAN	44.378.978.479,03	40.710.584.151,69
11	DINAS LINGKUNGAN HIDUP	5.991.893.722,26	5.021.519.435,89
12	DISDUKCATPIL	1.814.611.544,46	1.566.599.144,83
13	DINAS SOSIAL PMD	23.520.263.643,60	23.690.909.367,08
14	DINAS PENGENDALIAN PENDUDUK DAN KB	3.529.910.486,80	2.583.833.152,42
15	DINAS PERHUBUNGAN	17.487.693.374,20	16.179.766.934,44
16	DISPERINDAG	18.748.995.839,55	16.530.739.363,78
17	DINAS PENANAMAN MODAL	1.724.345.288,07	1.611.187.634,51
18	DINAS PARIWISATA	33.523.373.850,08	3.998.647.532,19
19	DINAS PERPUTAKAAN	6.114.976.085,85	5.037.868.618,93
20	SEKRETARIAT DAERAH	86.546.548.553,70	120.763.893.719,79
21	SEKRETARIAT DPRD	35.925.719.510,10	32.570.663.311,46
22	KEC. DUSEL	3.290.433.246,01	3.222.536.548,04
23	KEC. DUHIR	1.382.577.838,17	1.024.411.343,52
24	KEC. DUSUT	1.249.698.535,83	777.236.366,07
25	KEC. G.B. AWAI	2.360.822.684,49	2.885.557.182,97
26	KEC. K KUALA	1.824.741.258,99	1.897.176.722,38
27	KEC. JENAMAS	1.242.700.874,24	1.122.253.803,34
28	INSPEKTORAT	2.601.673.426,50	2.589.688.664,63
29	BAPEDA	8.197.494.309,66	8.352.071.889,22
30	BPKD	122.783.484.542,57	118.757.153.062,28



PEMERINTAH KABUPATEN BARITO SELATAN  
CATATAN ATAS LAPORAN KEUANGAN  
tahun-tahun yang berakhir pada tanggal 31 Desember 2017 dan 2016

31	PPKD	125.486.540.532,50	140.657.116.544,67
32	BKPP	1.891.486.184,17	1.859.375.894,43
	JUMLAH	1.560.512.579.449,67	1.277.520.498.668,92

ii. Surplus/Defisit-Loper 31 Desember 2017 adalah sebesar Rp100.926.853.792,52 dan per 31 Desember 2016 sebesar Rp23.081.932.488,79 dengan rincian sebagai berikut:

NO	SOPD	TAHUN 2017 (Rp)	TAHUN 2016 (Rp)
1	DINAS PENDIDIKAN	(211.263.028.641,54)	(255.190.901.078,19)
2	DINAS KESEHATAN	(64.617.260.732,64)	(44.947.696.979,87)
3	BLUD	(3.232.103.519,24)	(22.668.649.931,52)
4	DINAS PU	(68.494.018.316,56)	(106.300.985.437,77)
5	DINAS PERUMAHAN	(17.893.649.301,89)	(21.404.502.878,79)
6	BAKESBANGPOL	(4.478.524.510,78)	(3.779.875.864,43)
7	SATPOL PP	(8.789.579.254,96)	(6.420.001.469,84)
8	BPBD	(2.588.318.990,20)	(2.810.387.265,50)
9	DISNAKER	(4.197.614.858,31)	(6.073.178.950,31)
10	DINAS KETAHANAN PANGAN	(26.399.195.807,71)	(33.443.439.180,88)
11	DINAS LINGKUNGAN HIDUP	(10.682.998.957,29)	(4.515.831.100,64)
12	DISDUKCATPIL	(5.110.620.614,48)	(5.347.197.280,97)
13	DINAS SOSIAL PMD	(8.505.755.046,69)	(8.622.979.279,46)
14	DINAS PENGENDALIAN PENDUDUK DAN KB	(6.353.473.619,08)	(6.066.529.012,72)
15	DINAS PERHUBUNGAN	(7.510.074.964,65)	(8.812.603.584,49)
16	DINAS KOMUNIKASI DAN INFORMATIKA	(6.527.553.345,02)	0,00
17	DISPERINDAG	(8.153.135.467,78)	(8.417.487.287,43)
18	DINAS PENANAMAN MODAL	(2.921.870.965,93)	(3.198.005.398,84)
19	DINAS PARIWISATA	(7.721.786.869,81)	(9.368.197.009,33)
20	DINAS PERPUTAKAAN	(3.431.770.366,27)	(2.595.692.283,88)
21	DPRD	(6.869.966.982,00)	(4.607.639.519,00)
22	KEPALA DAERAH	(443.255.631,00)	(379.029.619,00)
23	SEKRETARIAT DAERAH	(45.687.695.725,08)	(62.066.522.701,76)
24	SEKRETARIAT DPRD	(22.212.004.397,57)	(20.387.439.742,72)
25	KEC. DUSEL	(5.946.216.597,68)	(6.096.150.616,12)
26	KEC. DUHIR	(2.487.087.602,16)	(3.128.536.649,97)
27	KEC. DUSUT	(3.196.411.240,22)	(3.529.754.198,48)
28	KEC. G.B. AWAI	(2.399.637.315,06)	(3.172.197.996,06)
29	KEC. K KUALA	(2.695.249.879,41)	(3.174.458.316,54)
30	KEC. JENAMAS	(2.273.841.756,22)	(2.610.859.928,42)
31	INSPEKTORAT	(4.897.370.368,53)	(4.849.376.298,67)
32	BAPEDA	(9.290.254.121,00)	(9.250.559.401,89)
33	BPKD	(4.903.656.814,17)	(4.267.072.107,44)
34	PPKD	700.603.075.319,35	718.751.933.304,53
35	BKPP	(7.501.238.945,90)	(8.166.262.444,82)
	JUMLAH	100.926.853.792,52	23.081.932.488,79

iii. Koreksi Nilai Aset Tetap **Rp269.880.877.543,22**

Merupakan koreksi atas nilai asset tetap per 31 Desember 2017 sebesar Rp269.880.877.543,22.

iv. Koreksi Saldo Awal Aset Lancar **(Rp119.738.320,47)**

Merupakan koreksi atas saldo awal dana bos, yang sebelumnya diakui sebesar Rp1.810.000,00 namun berdasarkan rekening koran didapat saldo awal pada rekening sekolah sebesar Rp72.661.716,43 sehingga ada selisih saldo awal sebesar Rp70.851.716,43 dapat diuraikan sebagai berikut:

No	Uraian	Nominal (Rp)
1	Koreksi Saldo Awal Aset Lancar-Kas Awal Dana Bos	70.851.716,43
2	Koreksi Saldo Awal Penyisihan Piutang	(2.240.377,00)
3	Koreksi Saldo Awal Aset Lancar- Piutang Pajak PBB	(592.629.380,36)
4	Koreksi Saldo Awal Aset Lancar-Penyisihan Piutang	404.279.720,46
		(119.738.320,47)





PEMERINTAH KABUPATEN BARITO SELATAN  
CATATAN ATAS LAPORAN KEUANGAN  
tahun-tahun yang berakhir pada tanggal 31 Desember 2017 dan 2016

v. Koreksi Saldo Awal Aset Tetap (Rp466.834.406.094,00)

Merupakan koreksi Saldo awal asset tetap Tahun 2017 sebesar (Rp466.834.406.094,00) dengan rincian sebagai berikut:

No	Uraian	Nominal (Rp)
1	TANAH	(48.623.371.212,00)
2	PERALATAN DAN MESIN	(17.284.351.948,35)
3	GEDUNG DAN BANGUNAN	(134.297.529.945,00)
4	JALAN, IRIGASI DAN JARINGAN	(263.833.940.143,81)
5	ASET TETAP LAINYA	(2.853.612.844,84)
6	KONSTRUKSI DALAM Pengerjaan	58.400.000,00
Jumlah		(466.834.406.094,00)

vi. Koreksi Saldo Awal Aset Lainnya(Rp4.045.850.650,00)

Merupakan koreksi saldo awal aset lainnya untuk Tahun 2017 dengan perincian sebagai berikut:

No	Uraian	Nominal (Rp)
1	Koreksi atas Aset yang belum dihibahkan	(3.693.050.650,00)
2	Koreksi atas Denda Piutang Pajak Galian C	(352.800.000,00)
Jumlah		(4.045.850.650,00)

vii. Koreksi Saldo Awal Aset Lain-Lain Rp328.485.933.108,95

Merupakan koreksi atas saldo awal aset lain-lain Tahun 2017 sebesar Rp328.485.933.108,95

viii. Koreksi Saldo Awal Akumulasi Penyusutan Rp73.412.278.413,77

merupakan koreksi saldo awal akumulasi penyusutan untuk Tahun 2017 sebesar Rp73.412.278.413,77.

ix. Ekuitas Akhir Rp1.715.393.970.416,12

Merupakan nilai ekuitas akhir per 31 Desember 2017 sebesar Rp1.715.393.970.416,12



PEMERINTAH KABUPATEN BARITO SELATAN  
CATATAN ATAS LAPORAN KEUANGAN  
tahun-tahun yang berakhir pada tanggal 31 Desember 2017 dan 2016

4.7 PENJELASAN ATAS DANA-DANA NON APBD KABUPATEN BARITO SELATAN

I. DANA BANTUAN OPERASIONAL SEKOLAH (BOS)

Tahun 2017 Dinas Pendidikan dan Kebudayaan Kabupaten Barito Selatan menerima Dana BOS dari Kementerian Pendidikan dan Provinsi sebesar Rp17.607.290.000,00 untuk SD dan SMP yang terealisasi sebesar Rp17.356.408.261,99 dengan rincian sebagai berikut:

No	Nama Sekolah	Saldo Awal (Rp)	Pendapatan Transfer Dana Bos (Rp)	Jasa Tabungan Neto (Rp)	Belanja (Rp)	Saldo Akhir (Rp)
1	SD	18.949.262,96	11.019.190.000,00	2.711.568,93	10.785.802.112,99	255.048.718,90
2	SMP	53.712.453,47	6.588.100.000,00	5.152.128,99	6.570.606.149,00	76.358.433,46
JUMLAH		72.661.716,43	17.607.290.000,00	7.863.697,92	17.356.408.261,99	331.407.152,36

Rincian lebih lanjut yang diterima masing-masing sekolah adalah sebagai berikut:

- 1) Dana BOS Pusat yang diterima Sekolah Dasar (SD) sebesar Rp11.019.190.000,00 dan terealisasi sebesar 10.785.802.112,99 dengan rincian sebagai berikut:

No	Nama Sekolah	Saldo Awal (Rp)	Pendapatan Transfer Dana Bos (Rp)	Jasa Tabungan Neto (Rp)	Belanja (Rp)	Saldo Akhir (Rp)
1	2	3	4	5	6	7=(3+4-5-6)
1	SD NEGERI TELUK TIMBAU	149.781,00	86.080.000,00	2.108,54	86.080.000,00	151.889,54
2	SD NEGERI SIMPANG TELO	67.995,49	22.880.000,00	(21.651,13)	22.880.000,00	46.344,36
3	SD NEGERI SEI JAYA SEBERANG	168.844,43	69.120.000,00	4.617,69	69.120.000,00	173.462,12
4	SD NEGERI MAHAJANDAU	149.308,26	116.160.000,00	67.728,66	116.160.000,00	217.036,92
5	SD NEGERI KALANIS	48.523,18	77.760.000,00	12.049,81	77.760.000,00	60.572,99
6	SD NEGERI MUARA PUNING	59.562,94	35.680.000,00	3.459,32	28.800.000,00	6.943.022,26
7	SD NEGERI SEI JAYA	168.844,43	56.480.000,00	4.617,69	56.480.000,00	173.462,12
8	SD NEGERI PANUNGKU	83.166,50	38.560.000,00	(68,40)	30.720.000,00	7.923.098,10
9	SD NEGERI 1 DAMPARAN	183.830,08	119.680.000,00	56.745,23	119.680.000,00	240.575,31
10	SD NEGERI 1 MENGGATIP	151.630,49	73.920.000,00	18.979,19	73.920.000,00	170.609,68
11	SD NEGERI 1 LEHAI	120.378,75	55.840.000,00	(29.405,65)	55.840.000,00	90.973,10
12	SD NEGERI 4 MENGGATIP	79.539,50	31.040.000,00	12.497,54	31.040.000,00	92.037,04
13	SD NEGERI 3 MENGGATIP	98.149,64	38.080.000,00	(7.532,97)	38.080.000,00	90.616,67
14	SD NEGERI BATILAP	163.090,51	88.320.000,00	81.939,03	88.319.400,00	245.629,54
15	SD NEGERI BATAMPANG	162.452,77	64.640.000,00	9.824,70	64.640.000,00	172.277,47
16	SD NEGERI BAKOTA	100.132,09	38.560.000,00	27.824,16	32.000.000,00	6.687.956,25
17	SD NEGERI 2 DAMPARAN	36.845,18	49.760.000,00	(2.926,51)	49.760.000,00	33.918,67
18	SD NEGERI 2 MENGGATIP	145.249,03	89.600.000,00	32.907,22	89.600.000,00	178.156,25
19	SD NEGERI 2 LEHAI	39.469,79	48.000.000,00	(10.681,91)	48.000.000,00	28.787,88
20	SD NEGERI KALANIS MURUNG	127.598,06	72.800.000,00	23.737,88	72.800.000,00	151.335,94
21	SD NEGERI MANGKATIR	110.709,58	48.000.000,00	(9.659,02)	48.000.000,00	101.050,56
22	SD NEGERI 1 RANGGA ILUNG	319.341,37	167.040.000,00	77.218,50	167.040.000,00	396.559,87
23	SD NEGERI RANTAU BAHUANG	191.007,72	91.520.000,00	49.421,99	91.520.000,00	240.429,71
24	SD NEGERI 1 RANTAU KUJANG	121.610,72	98.720.000,00	17.749,39	98.720.000,00	139.360,11
25	SD NEGERI 2 RANGGA ILUNG	448.652,32	140.640.000,00	51.240,01	140.640.000,00	499.892,33
26	SD NEGERI 2 RANTAU KUJANG	123.046,84	93.120.000,00	15.776,48	93.120.000,00	138.823,32
27	SD NEGERI SUKA KARYA D 3	78.844,96	15.200.000,00	(31.845,35)	15.200.000,00	46.999,61
28	SD NEGERI TABATAN	37.745,43	47.520.000,00	(9.986,90)	47.520.000,00	27.758,53
29	SD NEGERI 1 TAMPULANG	134.949,52	108.000.000,00	66.330,25	108.000.000,00	201.279,77
30	SD NEGERI 1 BANGKUANG	164.472,42	70.560.000,00	5.699,13	70.560.000,00	170.171,55
31	SD NEGERI 1 BABAI	72.462,86	83.200.000,00	8.875,37	83.200.000,00	81.338,23
32	SD NEGERI 1 TELUK BETUNG	50.924,18	39.840.000,00	(13.133,77)	39.840.000,00	37.790,41
33	SD NEGERI 4 BANGKUANG	71.655,24	35.840.000,00	(21.440,79)	35.840.000,00	50.214,45
34	SD NEGERI 4 BABAI	145.809,69	78.240.000,00	8.478,27	78.240.000,00	154.287,96
35	SD NEGERI 3 BANGKUANG	191.228,20	91.680.000,00	51.127,71	91.680.000,00	242.355,91
36	SD NEGERI 3 BABAI	133.451,34	92.880.000,00	258.603,44	92.880.000,00	392.054,78
37	SD NEGERI 2 BANGKUANG	120.046,92	85.600.000,00	15.379,88	85.600.000,00	135.426,80
38	SD NEGERI 2 BABAI	248.359,37	69.440.000,00		69.440.000,00	248.359,37
39	SD NEGERI 2 TELUK BETUNG	37.511,12	26.400.000,00	1.915,86	26.400.000,00	39.426,98
40	SD NEGERI JANGGI	93.108,45	48.000.000,00	35.218,40	48.000.000,00	128.326,85
41	SD NEGERI 1 BINTANG KURUNG	143.181,28	29.120.000,00	(25.089,90)	29.120.000,00	118.091,38
42	SD NEGERI 1 TALIO	38.298,13	50.400.000,00	(1.651,08)	50.400.000,00	36.647,05
43	SD NEGERI 1 TAMPIJAK	51.642,50	48.000.000,00	28.659,33	48.000.000,00	80.301,83
44	SD NEGERI 2 BINTANG KURUNG	86.428,45	20.000.000,00	(30.991,26)	20.000.000,00	55.437,19
45	SD NEGERI 2 TALIO	103.272,15	67.680.000,00	7.545,05	67.680.000,00	110.817,20
46	SD NEGERI 2 TAMPIJAK	83.805,64	16.960.000,00	(39.447,83)	16.960.000,00	44.357,81



PEMERINTAH KABUPATEN BARITO SELATAN  
CATATAN ATAS LAPORAN KEUANGAN  
tahun-tahun yang berakhir pada tanggal 31 Desember 2017 dan 2016

No	Nama Sekolah	Saldo Awal (Rp)	Pendapatan Transfer Dana Bos (Rp)	Jasa Tabungan Neto (Rp)	Belanja (Rp)	Saldo Akhir (Rp)
47	SD NEGERI DANAU HARAPAN	62.587,56	37.440.000,00	(20.401,99)	37.440.000,00	42.185,57
48	SD NEGERI MALITIN	48.487,96	35.520.000,00	(21.282,06)	35.520.000,00	27.205,90
49	SD NEGERI MUARA ARAI	59.866,59	57.760.000,00	(6.814,14)	57.760.000,00	53.052,45
50	SD NEGERI SELAT BARU	43.702,83	33.760.000,00	25.788,24	33.760.000,00	69.491,07
51	SD NEGERI TELUK SAMPUDAU	46.790,86	26.080.000,00	(28.151,72)	26.080.000,00	18.639,14
52	SD NEGERI TETEI LANAN	44.599,55	25.760.000,00	(24.157,82)	25.760.000,00	20.441,73
53	SD NEGERI RIKUT JAWU	141.786,35	45.120.000,00	(6.530,59)	45.000.000,00	255.255,76
54	SD NEGERI TELUK TELAGA	65.649,10	43.040.000,00	(10.520,90)	43.040.000,00	55.128,20
55	SD NEGERI TELUK MAMPUN	99.514,78	54.720.000,00	2.192,67	54.720.000,00	101.707,45
56	SD NEGERI MANGARIS	90.971,80	34.720.000,00	(15.970,17)	34.720.000,00	75.001,63
57	SD NEGERI MADARA	58.984,74	48.000.000,00	6.072,01	48.000.000,00	65.056,75
58	SD NEGERI HILIR SPER	148.975,57	157.280.000,00	83.865,10	157.280.000,00	232.840,67
59	SD NEGERI MUARA RIPUNG	138.240,23	48.000.000,00	16.918,50	48.000.000,00	155.158,73
60	SD NEGERI SABABILAH	42.682,82	52.960.000,00	(8.928,57)	52.960.000,00	33.754,25
61	SD NEGERI PUTUT MENGKAH	124.537,91	32.800.000,00	(17.270,39)	32.800.000,00	107.267,52
62	SD NEGERI 1 PENDA ASAM	321.373,86	147.040.000,00	93.383,85	147.040.100,00	414.657,71
63	SD NEGERI PARARAPAK	81.248,19	45.920.000,00	(805,58)	45.920.000,00	80.442,61
64	SD NEGERI MURUNG PAKEN	30.313,32	48.050.000,00	(16.481,19)	48.000.000,00	63.832,13
65	SD NEGERI DANAU SADAR	167.051,94	93.120.000,00	48.836,07	74.880.000,00	18.455.888,01
66	SD NEGERI 1 BUNTOK	99.218,31	97.280.000,00	27.135,85	97.280.000,00	126.354,16
67	SD NEGERI 1 BARU	287.416,83	149.920.000,00	85.916,01	149.920.000,00	373.332,84
68	SD NEGERI 1 SANGGU	74.227,49	73.120.000,00	16.431,93	73.120.000,00	90.659,42
69	SD NEGERI 1 KALAHIEH	158.214,80	77.920.000,00	46.835,13	77.920.000,00	205.049,93
70	SD NEGERI DANAU MASURA	62.397,49	61.440.000,00	(174,74)	61.440.000,00	62.222,75
71	SD NEGERI 4 BUNTOK	166.425,93	119.520.000,00	39.545,26	119.520.000,00	205.971,19
72	SD NEGERI 3 KALAHIEH	90.530,40	92.000.000,00	25.013,13	92.000.000,00	115.543,53
73	SD NEGERI 3 BUNTOK	262.096,93	184.000.000,00	95.887,19	184.000.000,00	357.984,12
74	SD NEGERI 5 BUNTOK	161.217,36	118.560.000,00	62.067,47	118.560.000,00	223.284,83
75	SD NEGERI 6 BUNTOK	168.536,99	135.840.000,00	63.419,56	135.840.001,00	231.955,55
76	SD NEGERI DANAU JUTUH	91.455,92	24.800.000,00	(22.848,22)	24.800.000,00	68.607,70
77	SD NEGERI 9 BUNTOK	523.154,78	200.480.000,00	153.490,20	200.480.000,00	676.644,98
78	SD NEGERI 7 BUNTOK	114.623,16	145.280.000,00	65.931,25	145.280.000,00	180.554,41
79	SD NEGERI 2 BARU	155.913,00	91.200.000,00	(8.789,83)	74.880.000,00	16.467.123,17
80	SD NEGERI 16 BUNTOK	210.915,10	76.000.000,00	23.773,89	76.000.000,00	234.688,99
81	SD NEGERI 15 BUNTOK	128.464,42	122.560.000,00	63.024,19	122.560.000,00	191.488,61
82	SD NEGERI 14 BUNTOK	184.390,29	111.520.000,00	52.696,73	111.520.000,00	237.087,02
83	SD NEGERI 13 BUNTOK	239.533,53	189.600.000,00	103.837,79	189.600.000,00	343.371,32
84	SD NEGERI 12 BUNTOK	72.184,72	72.960.000,00	14.004,48	72.960.000,00	86.189,20
85	SD NEGERI 11 BUNTOK	161.041,60	56.320.000,00	(1.039,70)	56.320.000,00	160.001,90
86	SD NEGERI 2 BUNTOK	195.792,77	81.440.000,00	29.637,06	81.440.000,00	225.429,83
87	SD NEGERI 2 TANJUNG JAWA	248.510,56	109.760.000,00	62.771,16	87.200.000,00	22.871.281,72
88	SD NEGERI 2 SANGGU	81.385,32	31.680.000,00	(19.355,64)	31.680.000,00	62.029,68
89	SD NEGERI 2 LEMBENG	142.726,80	44.640.000,00	729,42	36.960.000,00	7.823.456,22
90	SD NEGERI 2 KALAHIEH	100.401,17	46.880.000,00	22.854,53	46.880.000,00	123.255,70
91	SD NEGERI 2 JELAPAT	276.110,65	126.080.000,00	46.702,40	126.080.000,00	322.813,05
92	SD NEGERI 1 TANJUNG JAWA	79.918,62	55.680.000,00	3.469,76	55.680.000,00	83.388,38
93	SD NEGERI 10 BUNTOK	156.699,05	136.160.000,00	73.090,16	136.160.000,00	229.789,21
94	SD NEGERI 17 BUNTOK	42.234,25	40.000.000,00	(7.595,20)	40.000.000,00	34.639,05
95	SD NEGERI 2 PENDA ASAM	233.733,24	79.680.000,00	31.692,39	79.680.000,00	265.425,63
96	SD NEGERI 8 BUNTOK	125.862,71	112.480.000,00	36.698,59	112.480.000,00	162.561,30
97	SD NEGERI BAMBALER	32.949,98	30.340.000,00	(22.604,77)	30.240.000,00	110.345,21
98	SD NEGERI DANAU GANTING	33.266,73	29.970.000,00	(23.740,19)	29.920.000,00	59.526,54
99	SD NEGERI MABUAN	44.915,83	48.000.000,00	(3.487,12)	48.000.000,00	41.428,71
100	SD NEGERI MUARA TALANG	39.345,10	48.000.000,00	(3.502,17)	48.000.000,00	35.842,93
101	SD NEGERI PAMAIT	123.681,71	101.280.000,00	40.726,32	101.280.000,00	164.408,03
102	SD NEGERI PAMANGKA	120.809,27	20.160.000,00	(24.251,98)	16.000.000,00	4.256.557,29
103	SD NEGERI PARIGI	35.593,63	42.400.000,00	(12.027,20)	42.400.000,00	23.566,43
104	SD NEGERI 1 JELAPAT	91.315,53	97.120.000,00	46.509,39	97.120.000,00	137.824,92
105	SD NEGERI MAJUNRE	48.571,07	48.000.000,00	3.906,74	38.400.000,00	9.652.477,81
106	SD NEGERI TAMPARAK LAYUNG	147.646,36	84.640.000,00	21.629,74	84.640.000,00	169.276,10
107	SD NEGERI 1 BUNDAK	53.140,18	47.360.000,00	(1.436,01)	47.360.000,00	51.704,17
108	SD NEGERI 1 MARAWAN LAMA	209.751,73	103.840.000,00	95.309,17	85.920.000,00	18.225.060,90
109	SD NEGERI 1 PENDANG	176.476,75	138.000.000,00	-	138.094.000,00	82.476,75
110	SD NEGERI 1 REONG	78.268,16	47.680.000,00	4.563,53	47.680.000,00	82.831,69
111	SD NEGERI 1 TARUSAN	229.872,94	82.400.000,00	20.106,63	82.400.000,00	249.979,57
112	SD NEGERI 2 BUNDAK	105.603,86	34.880.000,00	(14.822,29)	34.880.000,00	90.781,57
113	SD NEGERI DANAU BAMBURE	96.088,18	48.000.000,00	48.606,27	38.400.000,00	9.744.694,45
114	SD NEGERI 2 MARAWAN LAMA	49.139,31	48.000.000,00	-	48.000.000,00	49.139,31
115	SD NEGERI 2 PENDANG	107.102,67	63.040.000,00	34.731,28	63.040.000,00	141.833,95
116	SD NEGERI 2 REONG	92.619,89	64.320.000,00	4.618,05	64.320.000,00	97.237,94
117	SD NEGERI 2 TARUSAN	101.451,87	85.600.000,00	34.234,42	85.600.000,00	135.686,29



PEMERINTAH KABUPATEN BARITO SELATAN  
CATATAN ATAS LAPORAN KEUANGAN  
tahun-tahun yang berakhir pada tanggal 31 Desember 2017 dan 2016

No	Nama Sekolah	Saldo Awal (Rp)	Pendapatan Transfer Dana Bos (Rp)	Jasa Tabungan Neto (Rp)	Belanja (Rp)	Saldo Akhir (Rp)
118	SD NEGERI 3 BUNDAR	79.574,96	79.200.000,00	19.144,37	79.200.000,00	98.719,33
119	SD NEGERI 4 BUNDAR	91.186,20	86.240.000,00	38.125,63	72.800.000,00	13.569.311,83
120	SD NEGERI 4 PENDANG	74.956,76	42.400.000,00	(11.974,07)	42.400.000,00	62.982,69
121	SD NEGERI GUNUNG RANTAU	113.652,53	61.440.000,00	8.732,58	61.440.000,00	122.385,11
122	SD NEGERI HINGAN	50.166,03	24.850.000,00	28.288,44	24.850.000,00	78.454,47
123	SD NEGERI HULU TAMPANG	122.198,59	81.920.000,00	29.037,30	81.920.000,00	151.235,89
124	SD NEGERI MARAWAN BARU	33.074,23	40.800.000,00	33.998,85	40.800.000,00	67.073,08
125	SD NEGERI MARUGA	62.577,85	43.680.000,00	(5.487,22)	43.680.000,00	57.090,63
126	SD NEGERI PANARUKAN	38.744,19	57.600.000,00	(1.818,15)	57.600.000,00	36.926,04
127	SD NEGERI RAMPA MEA	102.515,99	70.240.000,00	72.146,21	70.303.118,52	111.543,68
128	SD NEGERI TALEKOI	34.956,74	22.880.000,00	34.803,97	17.440.000,00	5.509.760,71
129	SD NEGERI TAMPARAK	48.376,08	21.120.000,00	(14.790,36)	17.600.000,00	3.553.585,72
130	SD NEGERI TELANG GEMILANG	146.370,56	48.000.000,00	(4.455,20)	48.000.000,00	141.915,36
131	SD NEGERI 3 PENDANG	327.204,78	108.800.000,00	41.478,47	108.800.000,00	368.683,25
132	SD BATUKOL	67.721,30	28.160.000,00	(22.123,53)	28.160.000,00	45.597,77
133	SD NEGERI 5 BUNDAR	73.277,88	21.600.000,00	(9.149,09)	17.080.000,00	4.584.128,79
134	SD NEGERI UGANG SAYU DESA 2	121.214,83	94.240.000,00	37.802,37	80.160.000,00	14.239.017,20
135	SD NEGERI UGANG SAYU DESA 1	136.133,41	102.560.000,00	61.231,14	102.594.861,57	162.502,98
136	SD NEGERI UPT TRANS BARUANG	62.587,93	42.720.000,00	(15.577,99)	42.720.000,00	47.009,94
137	SD NEGERI UGANG SAYU DESA 3	95.115,53	71.200.000,00	32.566,89	58.560.000,00	12.767.682,42
138	SD NEGERI UPT TRANS GAGUTUR	33.561,14	22.720.000,00	24.127,78	22.720.000,00	57.688,92
139	SD NEGERI UPT SARIMBUAH	47.447,77	33.600.000,00	(18.872,20)	33.600.000,00	28.575,57
140	SD NEGERI SEI PAKEN	134.412,47	84.640.000,00	18.452,98	84.640.000,00	152.865,45
141	SD NEGERI MALUNGAI	240.880,42	50.400.000,00	(10.323,58)	50.519.504,54	111.052,30
142	SD NEGERI LUWIR	103.426,97	93.280.000,00	20.137,34	93.280.000,00	123.564,31
143	SD NEGERI KAYUMBAN	132.273,33	78.560.000,00	24.228,81	64.960.000,00	13.756.502,14
144	SD NEGERI 2 NGURIT DESA 3 BULU	40.333,68	29.650.000,00	23.753,05	29.650.000,00	64.086,73
145	SD NEGERI NGURIT DESA 1	84.582,14	56.640.000,00	(4.544,96)	56.640.000,00	80.037,18
146	SD NEGERI MUARA SINGAN	95.557,33	72.000.000,00	6.372,34	72.000.000,00	101.929,67
147	SD NEGERI 1 UGANG SAYU	51.978,14	66.880.000,00	1.401,84	66.880.000,00	53.379,98
148	SD NEGERI 1 BARUANG	28.186,14	9.600.000,00	(26.204,67)	9.600.000,00	1.981,47
149	SD NEGERI 1 GAGUTUR	34.707,40	46.240.000,00	(13.626,30)	46.240.000,00	21.081,10
150	SD NEGERI 1 TABAK KANILAN	51.063,28	39.040.000,00	(15.185,07)	39.040.000,00	35.878,21
151	SD NEGERI 1 PATAS I	221.233,44	130.240.000,00	50.759,18	130.240.000,00	271.992,62
152	SD NEGERI 1 MUKA HAJI	68.471,69	60.320.000,00	3.200,00	60.320.000,00	71.671,69
153	SD NEGERI KANANAI	65.852,19	13.440.000,00	(35.044,94)	10.240.000,00	3.230.807,25
154	SD NEGERI 3 TABAK KANILAN	106.608,14	41.280.000,00	(14.886,44)	41.280.000,00	91.721,70
155	SD NEGERI 3 PATAS I	58.482,89	29.120.000,00	(17.322,23)	23.680.000,00	5.481.160,66
156	SD NEGERI BUYUI	35.934,05	9.600.000,00	(35.934,05)	9.600.000,00	-
157	SD NEGERI BIPAK KALI	91.083,23	75.200.000,00	8.305,69	75.200.000,00	99.388,92
158	SD NEGERI BINTANG ARA	49.139,31	48.000.000,00	(9.387,91)	48.000.000,00	39.751,40
159	SD NEGERI 2 UGANG SAYU	33.922,50	24.690.000,00	(33.584,92)	24.640.000,00	50.337,58
160	SD NEGERI 2 GAGUTUR	102.160,77	25.120.000,00	(24.783,15)	25.120.000,00	77.377,62
161	SD NEGERI 2 TABAK KANILAN	54.631,83	56.160.000,00	(5.767,52)	56.160.000,00	48.864,31
162	SD NEGERI 2 PATAS I	49.402,00	38.080.000,00	(18.378,92)	38.080.000,00	31.023,08
163	SD NEGERI SIRE	286.064,78	53.120.000,00	5.617,65	42.400.000,00	11.011.682,43
164	SD NEGERI UPT MALUNGAI	-	23.040.000,00	50.631,90	22.971.127,36	119.504,54
165	SD SARIMBUAH	74.630,71	23.200.000,00	(24.939,14)	23.200.000,00	49.691,57
166	SD NEGERI TABATAN JAYA	55.359,43	54.200.000,00	92.959,18	34.900.000,00	19.448.318,61
JUMLAH		18.949.262,96	11.019.190.000,00	2.711.568,93	10.785.802.112,99	255.048.718,90

Dari data diatas dana BOS yang diterima SD adalah sebesar Rp11.019.190.000,00 dan realisasi sebesar Rp10.785.802.112,99 atau 97,88%.

2) Dana BOS Pusat yang diterima Sekolah Menengah Pertama (SMP) sebesar Rp6.588.100.000,00 dan terealisasi sebesar Rp6.570.606.149,00dengan rincian sebagai berikut:

No	Nama Sekolah	Saldo Awal (Rp)	Pendapatan Transfer Dana Bos (Rp)	Jasa Tabungan Neto (Rp)	Belanja (Rp)	Saldo Akhir (Rp)
1	2	3	4	5	6	7=(3+4+5-6)
1	SMPN SATU ATAP 1 JENAMAS	39.870,00	60.000.000,00	662.017,00	60.655.749,00	46.138,00
2	SMPN SATAP 4 DUSUN UTARA	21.100,32	72.000.000,00	35.200,12	72.000.000,00	56.300,44
3	SMPN 1 DUSUN HILIR	184.040,84	147.800.000,00	90.713,48	147.800.000,00	274.754,32
4	SMPN 1 DUSUN SELATAN	671.149,85	627.600.000,00	512.552,82	627.600.000,00	1.183.702,67



PEMERINTAH KABUPATEN BARITO SELATAN  
CATATAN ATAS LAPORAN KEUANGAN  
tahun-tahun yang berakhir pada tanggal 31 Desember 2017 dan 2016

No	Nama Sekolah	Saldo Awal (Rp)	Pendapatan Transfer Dana Bos (Rp)	Jasa Tabungan Neto (Rp)	Belanja (Rp)	Saldo Akhir (Rp)
5	SMPN 1 DUSUN UTARA PENDANG	376.030,93	287.000.000,00	207.986,26	287.000.000,00	584.017,19
6	SMPN 1 GUNUNG BINTANG AWAI	371.334,33	258.800.000,00	182.455,71	258.800.000,00	553.790,04
7	SMPN 1 JENAMAS	270.608,16	131.000.000,00	89.839,13	130.999.800,00	360.647,29
8	SMPN 1 KARAU KUALA	76.330,57	72.000.000,00	26.784,90	72.000.000,00	103.115,47
9	SMPN 2 DUSUN HILIR	39.552.777,97	136.800.000,00	242.570,45	175.450.000,00	1.145.348,42
10	SMPN 2 DUSUN SELATAN	652.657,27	436.000.000,00	312.588,39	436.000.000,00	965.245,66
11	SMPN 2 DUSUN UTARA	93.021,40	129.000.000,00	51.229,62	129.000.000,00	144.251,02
12	SMPN 2 G.B. AWAI DESA GAGUTUR	347.438,45	162.800.000,00	109.482,21	162.800.000,00	456.920,66
13	SMPN 2 JENAMAS	556.892,66	192.400.000,00	132.898,37	192.400.000,00	689.791,03
14	SMPN 2 KARAU KUALA	366.653,82	247.200.000,00	240.501,59	247.200.000,00	607.155,41
15	SMPN 3 DUSUN SELATAN	431.811,29	195.200.000,00	427.083,98	158.400.000,00	37.658.895,27
16	SMPN 3 DUSUN UTARA	267.826,79	156.800.000,00	98.182,98	156.800.000,00	366.009,77
17	SMPN 3 GUNUNG BINTANG AWAI	310.630,36	171.400.000,00	119.109,09	171.400.000,00	429.739,45
18	SMPN 3 KARAU KUALA	145.197,69	113.800.000,00	47.747,76	113.800.000,00	192.945,45
19	SMPN 4 DUSUN SELATAN	288.945,44	245.600.000,00	172.494,67	245.600.000,00	461.440,11
20	SMPN 4 KARAU KUALA	182.782,09	117.400.000,00	63.094,06	117.400.000,00	245.876,15
21	SMPN 5 DUSUN SELATAN	252.501,53	250.200.000,00	204.870,24	250.200.000,00	457.371,77
22	SMPN 6 DUSUN SELATAN	205.992,36	132.200.000,00	74.561,64	132.200.000,00	280.554,00
23	SMPN 7 DUSUN SELATAN	4.269.516,66	81.600.000,00	19.593,78	85.600.000,00	289.110,44
24	SMPN 8 DUSUN SELATAN	308.474,62	205.600.000,00	126.007,84	205.600.000,00	434.482,46
25	SMP SATAP 1 DUSUN HILIR	244.408,32	60.000.000,00	75.768,60	60.000.000,00	320.176,92
26	SMPN SATU ATAP 1 DUSUN SELATAN	65.403,82	60.000.000,00	25.285,40	48.000.000,00	12.090.689,22
27	SMPN SATU ATAP 1 DUSUN UTARA	171.476,37	126.600.000,00	72.296,74	126.600.000,00	243.773,11
28	SMPN SATU ATAP 1 G. B. AWAI	91.820,63	60.000.000,00	6.552,29	60.000.000,00	98.372,92
29	SMPN SATU ATAP 1 KARAU KUALA	119.020,69	60.000.000,00	5.572,16	60.000.000,00	124.592,85
30	SMPN SATU ATAP 2 DUSUN HILIR	232.320,67	81.600.000,00	30.507,06	81.600.000,00	262.827,73
31	SMPN SATU ATAP 2 DUSUN SELATAN	99.842,93	60.000.000,00	13.453,82	60.000.000,00	113.296,75
32	SMPN SATU ATAP 2 DUSUN UTARA	81.913,69	60.000.000,00	12.870,80	60.000.000,00	94.784,49
33	SMPN SATAP 2 G. BINTANG AWAI	91.141,50	60.000.000,00	7.080,84	60.000.000,00	98.222,34
34	SMPN SATU ATAP 2 JENAMAS	219.711,07	60.000.000,00	4.254,97	60.000.000,00	223.966,04
35	SMPN SATU ATAP 3 DUSUN SELATAN	215.272,41	72.000.000,00	16.489,81	72.000.000,00	231.762,22
36	SMPN SATAP 3 DUSUN HILIR	55.509,72	60.100.000,00	106.979,72	60.100.000,00	162.489,44
37	SMPN SATU ATAP 2 KARAU KUALA	89.923,88	60.000.000,00	5.490,46	60.000.000,00	95.414,34
38	SMPN SATU UTARA DESA KALAHEN/satap 3 dusut	216.065,49	60.000.000,00	13.294,67	60.000.000,00	229.360,16
39	SMPN SATAP 3 G. BINTANG AWAI	94.750,31	60.000.000,00	137.014,97	60.000.000,00	231.765,28
40	SMPN SATU ATAP 3 JENAMAS	59.519,32	60.000.000,00	3.819,19	60.000.000,00	63.338,51
41	SMPN SATU ATAP 3 KARAU KUALA	110.427,36	60.000.000,00	5.547,86	60.000.000,00	115.975,22
42	SMPN SATAP 4 G. BINTANG AWAI	85.285,60	60.000.000,00	8.121,13	60.000.000,00	93.406,73
43	SMPN SATAP 4 DUSUN HILIR	62.123,02	60.000.000,00	15.983,56	60.000.000,00	78.106,58
44	SMPN SATU ATAP 5 DUSUN HILIR	91.261,13	72.000.000,00	55.612,85	72.000.600,00	146.273,98
45	SMPN SATU ATAP 4 DUSUN SELATAN	68.702,55	60.000.000,00	28.477,95	48.000.000,00	12.097.180,50
46	SMPN SATU ATAP 5 DUSUN SELATAN	91.882,94	60.000.000,00	19.269,97	60.000.000,00	111.152,91
47	SMPN SATU ATAP 5 DUSUN UTARA	89.533,95	60.000.000,00	13.957,47	60.000.000,00	103.491,42
48	SMPN SATU ATAP 5 G. BINTANG AWAI	128.808,88	101.800.000,00	86.022,28	101.800.000,00	214.831,16
49	SMPN SATU ATAP 6 DUSUN UTARA	169.070,14	89.400.000,00	49.903,89	89.400.000,00	218.974,03
50	SMPN SATU ATAP 7 DUSUN UTARA	109.725,94	60.000.000,00	9.252,26	60.000.000,00	118.978,20
51	SMPN SATU ATAP 6 G. BINTANG AWAI	98.814,51	60.000.000,00	22.470,29	60.000.000,00	121.284,80
52	SMPN SATU ATAP 7 G. BINTANG AWAI	107.756,97	60.000.000,00	17.204,66	60.000.000,00	124.961,63
53	SMPN SATAP 8 DUSUN UTARA	107.374,26	94.400.000,00	34.007,23	94.400.000,00	141.381,49
Jumlah		53.712.453,47	6.588.100.000,00	5.152.128,99	6.570.606.149,00	76.358.433,46

Dari data diatas dana BOS yang diterima SMP adalah sebesar Rp6.588.100.000,00 dan realisasi sebesar Rp6.570.606.149,00 atau 199,73%.





II. DANA JAMINAN KESEHATAN NASIONAL (JKN)

Memperoleh pelayanan kesehatan merupakan hak setiap warga negara. Hal ini termaktub dalam Pasal 28H Undang-Undang Dasar 1945. Dalam rangka meningkatkan derajat kesehatan masyarakat, pemerintah telah menyelenggarakan program Jaminan Kesehatan Nasional (JKN) oleh Badan Penyelenggara Jaminan Sosial Kesehatan (BPJS Kesehatan), sebagai upaya memberikan perlindungan kesehatan kepada peserta untuk memperoleh manfaat pemeliharaan kesehatan dan perlindungan dalam memenuhi kebutuhan dasar kesehatan.

Fasilitas kesehatan tingkat pertama milik pemerintah daerah pada umumnya berbentuk Pusat Kesehatan Masyarakat (Puskesmas). Kedudukan puskesmas berada di bawah koordinasi Satuan Kerja Perangkat Daerah (SKPD) Dinas Kesehatan Kabupaten/Kota dan berstatus sebagai Unit Pelaksana Tugas (UPT).

Dana kapitasi JKN adalah dana yang dibayarkan oleh BPJS Kesehatan kepada puskesmas sebagai penyelenggara pelayanan kesehatan bagi peserta JKN. Sumber dana kapitasi berasal dari hasil pengelolaan dan pengembangan dana iuran peserta JKN oleh BPJS Kesehatan. Tarif kapitasi JKN untuk setiap puskesmas ditentukan oleh BPJS Kesehatan dan Dinas Kesehatan melalui mekanisme seleksi dan kredensial dengan mengacu pada Peraturan BPJS Kesehatan Nomor 2 Tahun 2015 tentang Norma Penetapan Besaran Kapitasi dan Pembayaran Kapitasi Berbasis Pemenuhan Komitmen Pelayanan pada Fasilitas Kesehatan Tingkat Pertama. Dana kapitasi JKN dibayarkan dimuka setiap bulan tanpa memperhitungkan banyaknya pasien peserta JKN yang berobat dan jenis pelayanan kesehatan yang diberikan oleh puskesmas. Dari dana kapitasi inilah pemerintah daerah, melalui puskesmas, memperoleh dana untuk pelayanan kesehatan kepada pasien peserta program JKN.

Pemerintah Kabupaten Barito Selatan memiliki 12 (dua belas) Puskesmas dan semuanya menerima Dana Kapitasi JKN sebesar Rp3.001.452.038 dan terealisasi sebesar Rp2.738.343.245,00 atau 91,23% dengan rincian sebagai berikut:

No	Nama SPuskesmas	Saldo Awal (Rp)	Pendapatan Transfer Dana JKN (Rp)	Jasa Tabungan Neto (Rp)	Belanja (Rp)	Saldo Akhir (Rp)
1	2	3	4	5	6	7=(3+4+5-6)
1	PUSKESMAS SABABILAH	18.028.588,00	104.597.916,00	343.438,00	115.226.000,00	7.743.942,00
2	PUSKESMAS KALAHIEH	145.977.130,00	224.193.625,00	2.724.102,00	212.677.214,00	160.217.643,00
3	PUSKESMAS BARU	39.910.664,00	111.730.500,00	707.502,00	107.794.300,00	44.554.366,00
4	PUSKESMAS BUNTOK	775.300.103,00	1.201.920.900,00	18.515.286,00	927.308.630,00	1.068.427.659,00
5	PUSKESMAS PENDANG	123.351.361,00	288.301.198,00	2.401.548,00	283.975.888,00	130.078.219,00
6	PUSKESMAS BANTAI BAMBURE	14.331.339,00	87.874.500,00	287.161,00	87.615.253,00	14.877.747,00
7	PUSKESMAS TABAK KANILAN	26.385.564,00	99.690.150,00	460.799,00	113.892.305,00	12.644.208,00
8	PUSKESMAS PATAS	113.360.119,00	187.443.249,00	2.124.735,00	181.931.175,00	120.996.928,00
9	PUSKESMAS BANGKUANG	74.671.094,00	118.860.000,00	1.506.188,00	103.239.300,00	91.797.982,00
10	PUSKESMAS BABAI	81.097.113,00	164.820.000,00	1.669.255,00	197.666.580,00	49.919.788,00
11	PUSKESMAS MENGKATIP	219.455.492,00	293.118.000,00	3.743.321,00	288.114.600,00	228.202.213,00
12	PUSKESMAS JENAMAS	45.616.156,00	118.902.000,00	1.059.104,00	118.902.000,00	46.675.260,00
Jumlah		1.677.484.723,00	3.001.452.038,00	35.542.439,00	2.738.343.245,00	1.976.135.955,00

III. DANA BLUD RS JARAGA SASAMEH

peningkatan status RSUD menjadi BLUD merupakan keharusan setiap daerah sesuai Peraturan Menteri Dalam Negeri Nomor 61 Tahun 2007 tentang Pedoman teknis Pengelolaan Keuangan Badan Layanan Umum Daerah, serta diperkuat dengan Undang-Undang Nomor 44 Tahun 2009 tentang rumah sakit yang mengharuskan pemerintah daerah supaya manajemen rumah sakit menganut Pola PPK- BLUD. “Jadi tujuannya untuk me-



PEMERINTAH KABUPATEN BARITO SELATAN  
CATATAN ATAS LAPORAN KEUANGAN  
tahun-tahun yang berakhir pada tanggal 31 Desember 2017 dan 2016

meningkatkan pelayanan kesehatan bagi masyarakat dan tentunya untuk menambah pendapatan asli daerah.

BLUD adalah adalah Satuan Perangkat Daerah atau Unit Kerja pada Satuan Organisasi Perangkat Daerah (SKPD) di lingkungan pemerintah daerah yang dibentuk untuk memberikan pelayanan kepada masyarakat berupa penyediaan barang dan/atau jasa yang dijual tanpa mengutamakan mencari keuntungan, dan dalam melakukan kegiatannya didasarkan pada prinsip efisiensi dan produktivitas.

Keadaan Kas per 31 Desember 2017 pada BLUD Jaraga Sasameh dapat dijelaskan sebagai berikut:

No	Uraian	Nominal (Rp)
1	saldo awal	6.235.628.773,70
2	Pendapatan	21.882.143.984,21
3	Belanja	(24.968.723.190,50)
4	<b>Saldo Akhir</b>	<b>3.149.049.567,41</b>



BAB V  
P E N U T U P

Laporan Keuangan Pemerintah Kabupaten Barito Selatan Tahun Anggaran 2017 yang disampaikan oleh Bupati Barito Selatan sebagai bentuk pertanggungjawaban sesuai dengan Peraturan Pemerintah Nomor 71 Tahun 2010 tentang Standar Akuntansi Pemerintahan, terdiri dari Laporan Realisasi Anggaran (LRA), Laporan Perubahan Saldo Anggaran Lebih (LPSAL), Laporan Operasional (LO) Neraca, Laporan Perubahan Ekuitas (LPE), Laporan Arus Kas (LAK) dan Catatan atas Laporan Keuangan. Untuk memenuhi syarat dapat diperbandingkan maka LKPD Tahun Anggaran 2017 disajikan secara komperatif dengan LKPD Tahun Anggaran 2016 berdasarkan Standar Akuntansi Pemerintahan (SAP).

Sesuai Undang – Undang Nomor 23 Tahun 2014 tentang Pemerintah Daerah terdapat pelimpahan kewenangan dari Pemerintah Kabupaten Barito Selatan ke Pemerintah Provinsi Kalimantan Tengah namun masih ditunda dan masih dilaporkan pada LKPD Kabupaten Barito Selatan TA 2017 atas pengelolaan SMA, SMK, Dinas Kehutanan dan Dinas Pertambangan dan Energi.

Informasi-informasi yang disajikan diharapkan dapat lebih membantu menjelaskan kondisi dan posisi Keuangan Pemerintah Kabupaten Barito Selatan Tahun Anggaran 2017.

Sebagaimana telah dijelaskan pada bagian sebelumnya, maka posisi Keuangan Pemerintah Kabupaten Barito Selatan per 31 Desember 2017 dapat diikhtisarkan sebagai berikut:

- a. Tahun 2017 Pendapatan Pemerintah Kabupaten Barito Selatan adalah sebagai berikut:

Target Pendapatan sebesar	Rp	995.276.336.006,03
Realisasi Pendapatan sebesar	Rp	931.583.634.313,36
Selisih kurang Pendapatan sebesar	Rp	(63.692.701.692,67)

- b. Tahun 2017 Belanja dan Transfer adalah sebagai berikut:

Target Belanja sebesar	Rp	1.053.525.579.238,89
Realisasi Belanja sebesar	Rp	912.645.780.811,38
Selisih kurang Belanja sebesar	Rp	(140.879.798.427,51)

- c. Tahun 2017 Belanja Daerah terdiri dari:

Belanja Pegawai	Rp	343.603.258.753,68
Belanja Barang	Rp	266.546.490.596,70
Belanja Subsidi	Rp	1.000.000.000,00
Belanja Hibah	Rp	26.505.257.244,00
Belanja Bantuan Sosial	Rp	7.360.122.358,00
Belanja Modal	Rp	133.616.784.497,00
Belanja Tak Terduga		264.905.250,00
Belanja Transfer	Rp	133.748.962.112,00

- d. Surplus sebesar Rp18.937.853.501,98 merupakan selisih lebih realisasi pendapatan yaitu sebesar Rp931.583.634.313,36 terhadap realisasi Belanja sebesar Rp912.645.780.811,38.

- e. Tahun 2017 pembiayaan terdiri dari:

Penerimaan Pembiayaan	Rp	84.959.521.990,80
Pengeluaran Pembiayaan	Rp	5.578.000.000,00
Pembiayaan Netto	Rp	79.381.521.990,80

- f. Saldo anggaran lebih awal adalah sebesar Rp84.988.100.274,37 dan saldo anggaran lebih akhir adalah sebesar Rp98.319.375.492,78.





PEMERINTAH KABUPATEN BARITO SELATAN  
CATATAN ATAS LAPORAN KEUANGAN  
tahun-tahun yang berakhir pada tanggal 31 Desember 2017 dan 2016

g.	Total Aset Pemerintah Kabupaten Barito Selatan Tahun 2017 sebesar Rp1.284.627.150.094,96	terdiri dari:	
1)	Aset Lancar	Rp	124.037.745.728,79
2)	Investasi Jangka Panjang	Rp	44.212.230.388,00
3)	Aset Tetap	Rp	1.227.882.017.648,98
4)	Aset Lainnya	Rp	320.980.842.611,76
h.	Akumulasi penyusutan sampai dengan Tahun 2017 adalah sebesar Rp461.830.720.015,06		
i.	Total Kewajiban Pemerintah Kabupaten Barito Selatan Tahun 2017 sebesar Rp4.471.904.046,00 merupakan utang belanja dan utang jangka pendek lainnya.		
j.	Saldo ekuitas awal tahun 2017 sebesar	Rp	1.560.512.579.449,67
	Saldo ekuitas akhir tahun 2017 sebesar	Rp	1.712.640.932.331,53
k.	Pendapatan Operasional Tahun 2017	Rp	929.725.572.510,51
	Beban Operasional Tahun 2017	Rp	(906.643.640.021,73)
	Beban Luar Biasa		(264.905.250,00)
	<b>Total Defisit LO</b>	<b>Rp</b>	<b>103.472.097.166,73</b>
l.	Arus Kas Pemerintah Kabupaten Barito Selatan Tahun 2017 terdiri dari:		
	Arus Kas Bersih dari Aktivitas Operasi	Rp	152.401.873.671,92
	Arus Kas Bersih dari Aktivitas Investasi	Rp	(139.042.020.169,94)
	Arus Kas Bersih dari Aktivitas Pendanaan	Rp	0,00
	Arus Kas Bersih dari Aktivitas Transitoris	Rp	(414.407.191,00)
	Saldo Awal Kas di Kas Daerah (BUD)	Rp	84.838.849.145,80
	Saldo Akhir Kas di Bendahara Pengeluaran	Rp	126.226.751,00
	<b>Saldo Akhir Kas</b>	<b>Rp</b>	<b>97.910.522.207,78</b>

BUPATI BARITO SELATAN,

ttd

EDDY RAYA SAMSURI



# **DAFTAR REKAPITULASI PIUTANG DAERAH TAHUN ANGGARAN 2017**

LAMPIRAN VIII  
PERATURAN DAERAH KABUPATEN B,  
NOMOR 6 TAHUN 2018  
TENTANG  
PERTANGGUNGJAWABAN PELAKSAN  
DAERAH KABUPATEN BARITO SELAT

No.	Uraian Rincian Piutang	Tahun Pengakuan Piutang	Saldo Awal Piutang	Penambahan Piutang	Pengurangan Piutang
1	2	3	4	5	6
1	Piutang Pajak PBB-P2	2014	7.585.660.789,74	1.654.030.155,00	1.434.651.838,36
2	Piutang Pajak Galian C	2014	490.000.000,00	0,00	0,00
3	Piutang JKN-BPJS	2014	2.849.448.677,00	6.501.592.600,00	2.849.448.677,00
4	Piutang Retribusi Rumah Dinas	2014	24.220.000,00	5.450.000,00	3.605.000,00
5	Kredit Penjualan Rumah Dinas	2014	108.846.400,08	52.400.000,00	40.339.600,00
6	Penjualan Kredit Roda 4 (empat)	2016	102.162.700,00	0,00	22.769.200,00
7	Piutang Retribusi Sewa Tanah, GOR, Kantin dll	2014	37.923.000,00	15.758.000,00	4.643.000,00
8	Piutang Retribusi Pelayanan Pasar dan Kios	2015	22.159.140,00	96.450.000,00	35.902.204,00
9	Piutang Retribusi Tempat Khusus Parkir	2015	2.000.000,00	3.300.000,00	2.000.000,00
10	Kredit Ternak Sapi	2006	108.532.000,00	0,00	37.554.050,00
11	Tuntutan Perbendaharaan dan Tuntutan Ganti Rugi Keuangan Daerah	2014	244.070.485,53	296.549.160,00	114.240.931,36
12	Piutang Lainnya	2014	4.129.507.644,01	6.158.357.336,86	4.129.507.644,01
<b>Jumlah</b>			<b>15.704.530.836,36</b>	<b>8.625.529.915,00</b>	<b>4.545.154.500,72</b>

BUPATI BARI



ARITO SELATAN

DAFTAR ANGGARAN PENDAPATAN DAN BELANJA  
TAHUN ANGGARAN 2017

Saldo Akhir Piutang
<b>7=4+5-6</b>
7.805.039.106,38
490.000.000,00
6.501.592.600,00
26.065.000,00
120.906.800,08
79.393.500,00
49.038.000,00
82.706.936,00
3.300.000,00
70.977.950,00
426.378.714,17
6.158.357.336,86
<b>21.813.755.943,49</b>

TO SELATAN,

d

A SAMSURI



**DAFTAR REKAPITULASI PIUTANG TAK TERTAGIH  
TAHUN ANGGARAN 2017**

No.	Uraian	Tahun Pengakuan Piutang	Saldo Awal Piutang Tak Tertagih	Penambahan Piutang	Pengurangan Piutang
1	2	3	4	5	6
1	Piutang Pajak PBB-P2	2014	3.572.235.243,91	866.185.180,44	627.985.361,00
2	Penyisihan Piutang Pajak Galian C	2014	245.000.000,00	0,00	245.000.000,00
3	Piutang Retribusi Sewa Rumah Dinas	2014	20.309.500,00	14.962.825,00	12.850.000,00
4	Piutang Retribusi Sewa Tanah, GOR, Kantin dll	2015	26.726.500,00	35.235.864,25	22.718.364,25
5	Kredit Penjualan Rumah Dinas	2014	8.297.880,25	0,00	8.297.880,25
6	Penjualan Kredit Roda 4 (empat)	2016	41.565.702,00	0,00	41.565.702,00
7	Penjualan Angsuran Hewan Ternak	2014	39.626.575,00	0,00	39.626.575,00
8	Piutang Retribusi Tempat Khusus Parkir	2014	200.000,00	1.530.000,00	200.000,00
9	Piutang Retribusi Pelayanan Pasar dan Kios	2015	8.197.409,25	34.169.586,85	5.475.300,45
10	Piutang Jasa Pelayanan JKN-BPJS	2015	28.494.486,77	0,00	28.494.486,77
10	Piutang Bagi Hasil Pajak Provinsi	2015	24.666.850,33	0,00	24.666.850,33
11	Piutang Restitusi Pph Ps 21	2015	16.628.226,11	0,00	16.628.226,11
Jumlah			4.031.948.373,62	952.083.456,54	1.073.508.746,16

**BUPATI BARITO :**

ttd



ATAN

IGARAN PENDAPATAN DAN BELANJA  
ANGGARAN 2017

Saldo Akhir Piutang Tak Tertagih
7=4+5-6
3.810.435.063,35
0,00
22.422.325,00
39.244.000,00
0,00
0,00
0,00
1.530.000,00
36.891.695,65
0,00
0,00
0,00
3.910.523.084,00

SELATAN,



MSURI



**DAFTAR REKAPITULASI DANA BERGULIR DAN PENYISIHAN DANA BERGULIR  
TAHUN ANGGARAN 2017**

LAMPIRAN X  
PERATURAN DAERAH KABUPATEN  
NOMOR 6 TAHUN 2018  
TENTANG  
PERTANGGUNGJAWABAN PELAKSANAAN  
BELANJA DAERAH KABUPATEN BANTUL

No.	Uraian	Saldo Awal Dana Bergulir	Penambahan Saldo Awal Dana Bergulir	Pengurangan Saldo Awal Dana Bergulir	Penyisihan Dana Bergulir
1	2	3	4	5	6
1	Usaha Peningkatan Pendapatan Keluarga Sejahtera (UPPKS) pada Badan Pemberdayaan Perempuan, Perlindungan Anak dan Keluarga Berencana	39.275.750,00	0,00	0,00	0,00
	Jumlah	39.275.750,00	0,00	0,00	

BUPATI BANTUL

EDDY R

EN BARITO SELATAN

KSANAAN ANGGARAN PENDAPATAN DAN  
3ARITO SELATAN TAHUN ANGGARAN 2017

Saldo Akhir Piutang Tak Tertagih
7=3+4-5
39.275.750,00
39.275.750,00

ARITO SELATAN,

ttd

AYA SAMSURI



**KABUPATEN BARITO SELATAN**  
**DAFTAR PENYERTAAN MODAL (INVESTASI) DAERAH**  
**TAHUN ANGGARAN 2017**

LAMPIRAN XI  
 PERATURAN DAERAH KABUPATEN BARITO SELATAN  
 NOMOR 6 TAHUN 2018  
 TENTANG  
 PERTANGGUNGJAWABAN PELAKSANAAN ANGGARAN PENDAPATAN DAN  
 BELANJA DAERAH KABUPATEN BARITO SELATAN TAHUN ANGGARAN 2017

No.	TAHUN	Nama Badan/Lembaga/Pihak Ketiga	Dasar Hukum Penyertaan	Bentuk Penyertaan Modal (Investasi) Daerah	Jumlah Penyertaan Daerah	Jumlah Modal yang telah disertakan sampai dengan Awal Tahun	Penyertaan Modal Tahun Ini	Jumlah Modal yang telah Disertakan sampai dengan akhir tahun ini	Sisa Modal yang Belum Disertakan	Hasil Penyertaan Modal (Investasi) Daerah Tahun ini	Jumlah Modal (Investasi) yang Diterima Kembali Tahun Ini	Jumlah Sisa Modal (Investasi) yang Disertakan sampai dengan Tahun Ini
1	2	3	4	5	6	7	8	9=7+8	10=6-9	11	12	13=9-12
1.	2004	PT. PALANGKA NUSANTARA	Surat Gubernur Kalteng No. 005/007/Ek, tanggal 05 Januari 2004	Saham	25.000.000,00	25.000.000,00		25.000.000,00	-	-	-	25.000.000,00
2.	2013	PT. BANK PEMBANGUNAN KALTENG	Peraturan Daerah Nomor 5 Tahun 2011 tentang Penyertaan	Penyertaan Modal	43.000.000.000,00	31.844.000.000,00	5.578.000.000,00	37.422.000.000,00	11.156.000.000,00	7.068.025.165,00	-	37.422.000.000,00
3.	2006	PD. DANUM BELUM	Perda Kabupaten Barito Selatan No 3 Tahun 1994	Modal	-	-		-		-	-	-
4.	2006	PDAM Kab. Babel	Berdasarkan Kegiatan PU Penunjang Operasional PDAM	Aset	3.725.954.638,00	-	-	-	-	-	-	3.725.954.638,00
5	2014	PT. Jamkrida Kalteng		Modal	3.000.000.000,00	1.500.000.000,00	1.500.000.000,00	3.000.000.000,00		23.726.131,00		3.000.000.000,00
JUMLAH					49.750.954.638,00	33.369.000.000,00	7.078.000.000,00	40.447.000.000,00	11.156.000.000,00	7.091.751.296,00	-	44.172.954.638,00

BUPATI BARITO SELATAN,

ttd

EDDY RAYA SAMSURI



**KABUPATEN BARITO SELATAN**  
**DAFTAR REALISASI PENAMBAHAN DAN PENGURANGAN ASET TETAP DAERAH**  
**TAHUN ANGGARAN 2017**

No.	Uraian	Saldo Awal	Penambahan	Pengurangan	saldo akhir
1	2	3	4	5	6=3+4-5
1	<b>Tanah</b>	<b>170.117.500.439,00</b>	<b>133.665.202.474,50</b>	<b>45.386.930.525,00</b>	<b>258.395.772.388,50</b>
	Tanah	170.117.500.439,00	133.665.202.474,50	45.386.930.525,00	258.395.772.388,50
2	<b>Peralatan dan Mesin</b>	<b>166.230.677.414,56</b>	<b>16.710.666.259,02</b>	<b>17.884.351.948,35</b>	<b>165.056.991.725,23</b>
	Alat-alat Berat	7.216.771.289,22	1.530.727.500,00	417.668.820,23	8.329.829.968,99
	Alat-alat Angkutan	53.995.624.127,17	3.846.628.750,00	1.489.672.228,00	56.352.580.649,17
	Alat Bengkel dan Alat Ukur	3.415.889.903,40	31.530.000,00	2.183.393.635,65	1.264.026.267,75
	Alat Pertanian dan Peternakan	782.163.626,58	3.000.000,00	343.554.522,58	441.609.104,00
	Alat-alat Kantor dan Rumah Tangga	52.498.650.530,85	6.731.557.334,27	10.023.264.496,69	49.206.943.368,43
	Alat Studio dan Alat Komunikasi	5.642.800.055,82	628.803.728,75	949.530.040,25	5.322.073.744,32
	Alat-alat Kedokteran	33.186.781.711,02	3.765.116.546,00	1.797.643.893,13	35.154.254.363,89
	Alat Laboratorium	9.116.774.034,10	102.340.000,00	539.827.462,13	8.679.286.571,97
	Alat Keamanan	375.222.136,40	70.962.400,00	139.796.849,69	306.387.686,71
3	<b>Gedung dan Bangunan</b>	<b>684.297.689.033,88</b>	<b>7.571.666.161,32</b>	<b>124.230.257.985,61</b>	<b>567.639.097.209,59</b>
	Bangunan Gedung	680.471.437.833,88	7.556.673.161,32	123.467.329.785,61	564.560.781.209,59
	Bangunan Monumen	3.826.251.200,00	14.993.000,00	762.928.200,00	3.078.316.000,00
4	<b>Jalan, Irigasi dan Jaringan</b>	<b>802.036.882.907,14</b>	<b>87.616.880.372,52</b>	<b>233.885.239.628,80</b>	<b>655.768.523.650,86</b>
	Jalan dan Jembatan	683.254.848.412,78	43.756.244.676,09	138.070.118.719,82	588.940.974.369,05
	Bangunan Air (Irigasi)	55.268.525.603,19	35.577.121.547,09	45.795.255.785,88	45.050.391.364,40
	Instalasi	21.912.963.840,00	8.240.059.544,34	22.686.251.057,00	7.466.772.327,34
	Jaringan	41.600.545.051,17	43.454.605,00	27.333.614.066,10	14.310.385.590,07
5	<b>Aset Tetap Lainnya</b>	<b>15.253.340.242,09</b>	<b>13.573.854.000,00</b>	<b>12.095.648.426,23</b>	<b>16.731.545.815,86</b>
	Buku dan Perpustakaan	12.602.430.457,60	12.650.000.000,00	10.136.382.032,63	15.116.048.424,97
	Barang Bercorak Kesenian/Kebudayaan	2.045.219.784,49	923.854.000,00	1.353.576.393,60	1.615.497.390,89
	Hewan/Ternak dan Tumbuhan	605.690.000,00	-	605.690.000,00	-
6	<b>Konstruksi Dalam Pengerjaan</b>	<b>24.869.759.474,00</b>	<b>1.251.047.400,00</b>	<b>-</b>	<b>26.120.806.874,00</b>
	Konstruksi Dalam Pengerjaan	24.869.759.474,00	1.251.047.400,00	-	26.120.806.874,00
	Akumulasi Penyusutan	(455.945.092.139,66)	(74.030.580.748,32)	(79.916.208.623,72)	(461.830.720.015,06)
	<b>Jumlah</b>	<b>1.406.860.757.371,01</b>	<b>186.358.735.919,04</b>	<b>353.566.219.890,27</b>	<b>1.227.882.017.648,98</b>

BUPATI BARITO SELATAN,

ttd

EDDY RAYA SAMSURI





LAMPIRAN XIII  
PERATURAN DAERAH KABUPATEN BARITO SELATAN  
NOMOR 6 TAHUN 2018  
TENTANG  
PERTANGGUNGJAWABAN PELAKSANAAN ANGGARAN PENDAPATAN DAN  
BELANJA DAERAH KABUPATEN BARITO SELATAN TAHUN ANGGARAN 2017

**KABUPATEN BARITO SELATAN**  
**DAFTAR REKAPITULASI ASET TETAP DAERAH**  
**TAHUN ANGGARAN 2017**

No	URAIAN	2017	2016	Tren
		( Rp )	( Rp )	%
1	Tanah	258.395.772.388,50	170.117.500.439,00	51,89
2	Peralatan dan Mesin	165.056.991.725,23	166.230.677.414,56	(0,71)
3	Gedung dan Bangunan	567.639.097.209,59	684.297.689.033,88	(17,05)
4	Jalan, Irigasi dan Jaringan	655.768.523.650,86	802.036.882.907,14	(18,24)
5	Aset Tetap Lainnya	16.731.545.815,86	15.253.340.242,09	9,69
6	Konstruksi dalam Pengerjaan	26.120.806.874,00	24.869.759.474,00	5,03
7	Akumulasi Penyusutan	(461.830.720.015,06)	(455.945.092.139,66)	1,29
	<b>Jumlah</b>	<b>1.227.882.017.648,98</b>	<b>1.406.860.757.371,01</b>	<b>(12,72)</b>

BUPATI BARITO SELATAN,

ttd

EDDY RAYA SAMSURI



LAMPIRAN XIV  
PERATURAN DAERAH KABUPATEN BARITO SELATAN  
NOMOR 6 TAHUN 2018  
TENTANG  
PERTANGGUNGJAWABAN PELAKSANAAN ANGGARAN PENDAPATAN DAN BELANJA DAERAH KABUPATEN  
BARITO SELATAN TAHUN ANGGARAN 2017

**KABUPATEN BARITO SELATAN**  
**DAFTAR REKAPITULASI KONTRUKSI DALAM Pengerjaan**  
**TAHUN ANGGARAN 2017**

No.	SKPD	Saldo Awal	Penambahan	Pengurangan	Saldo Akhir
1	2	3	4	5	6=3+4-5
1	Dinas Pekerjaan Umum	22.527.707.129,00	350.747.400,00		22.878.454.529,00
2	Dinas Perumahan, Kebersihan dan Pertamanan	367.700.850,00	-	-	367.700.850,00
3	Badan Lingkungan Hidup	17.300.000,00	-	-	17.300.000,00
4	Dinas Sosial, Tenaga Kerja dan Transmigrasi	15.000.000,00	-	-	15.000.000,00
5	Sekretariat Daerah	250.406.000,00	-	-	250.406.000,00
6	Badan Pengelolaan Keuangan dan Aset Daerah	1.632.045.495,00	633.550.000,00	-	2.265.595.495,00
7	Dinas Pertambangan dan Energi	59.600.000,00	-	59.600.000,00	-
8	Rumah Sakit Jaraga Sasameh	0,00	118.000.000,00	-	118.000.000,00
9	Dinas Perdagangan, Koperasi, Usaha Kecil dan Menengah	0,00	208.350.000,00	-	208.350.000,00
	Junlah	24.869.759.474,00	984.297.400,00	59.600.000,00	26.120.806.874,00

BUPATI BARITO SELATAN,

ttd

EDDY RAYA SAMSURI





LAMPIRAN XV  
PERATURAN DAERAH KABUPATEN BARITO SELATAN  
NOMOR 6 TAHUN 2018  
TENTANG  
PERTANGGUNGJAWABAN PELAKSANAAN ANGGARAN PENDAPATAN  
DAN BELANJA DAERAH KABUPATEN BARITO SELATAN TAHUN  
ANGGARAN 2017

**KABUPATEN BARITO SELATAN**  
**DAFTAR REKAPITULASI ASET LAINNYA**  
**TAHUN ANGGARAN 2017**

NO	URAIAN	TAHUN 2017	TAHUN 2016
		(Rp)	(Rp)
1	Tagihan Penjualan Angsuran	291.184.400,16	453.142.600,24
2	Tuntutan Ganti Rugi	285.475.056,36	-
3	Aset Tak Berwujud	2.079.941.500,00	1.150.134.000,00
4	Aset Lainnya- Kas yang belum dipertanggungjawabkan	555.232.835,59	555.232.835,59
5	Aset Lain-Lain	320.404.183.155,24	11.573.532.597,70
	Jumlah	323.616.016.947,35	13.732.042.033,53

BUPATI BARITO SELATAN,

ttd

EDDY RAYA SAMSURI



No.	Tujuan Pembentukan Dana Cadangan	Dasar Hukum Pembentukan Dana Cadangan	Jumlah Dana Cadangan yang Direncanakan	Saldo Awal	Transfer dari Kas Daerah	Transfer ke Kas Daerah	Saldo Akhir
1	2	3	4	5	6	7	8
<b>Jumlah</b>							

**EDDY RAYA SAMS**

SELATAN

ANGGARAN PENDAPATAN DAN  
LATAN TAHUN ANGGARAN 2017

[illegible]

**ATAN,**

**URI**



LAMPIRAN XVII  
PERATURAN DAERAH KABUPATEN BARITO SELATAN  
NOMOR 6 TAHUN 2018  
TENTANG  
PERTANGGUNGJAWABAN PELAKSANAAN ANGGARAN PENDAPATAN DAN  
BELANJA DAERAH KABUPATEN BARITO SELATAN TAHUN ANGGARAN 2017

No.	Uraian Kewajiban Jangka Panjang	Tahun Pengakuan Kewajiban	Saldo Awal Kewajiban	Penambahan	Pengurangan	Saldo Akhir Kewajiban
1	2	3	4	5	6	7=4+5-6
		Jumlah	0,00	0,00	0,00	0,00

**BUPATI BARITO SELATAN,**

**ttd**

**EDDY RAYA SAMSURI**



**DAFTAR KEWAJIBAN JANGKA PENDEK  
TAHUN ANGGARAN 2017**

LAMPIRAN XVIII  
PERATURAN DAERAH KABUPATEN BARITO SELATAN  
NOMOR 6 TAHUN 2018  
TENTANG  
PERTANGGUNGJAWABAN PELAKSANAAN ANGGARAN PENDAPATAN DAN  
BELANJA DAERAH KABUPATEN BARITO SELATAN TAHUN ANGGARAN 2017

No.	Uraian Kewajiban Jangka Panjang	Tahun Pengakuan Kewajiban	Saldo Awal Kewajiban	Penambahan	Pengurangan	Saldo Akhir Kewajiban
1	2	3	4	5	6	7=4+5-6
1	Jasa Pelayanan RSUD	2016	2.903.334.249,14	4.145.260.811,00	2.903.334.249,14	4.145.260.811,00
2	Utang Belanja	2016	143.294.965,72	454.035,00	143.294.965,72	454.035,00
3	Utang atas Dana Desa	2016		326.189.200,00		326.189.200,00
		Jumlah	3.046.629.214,86	4.471.904.046,00	3.046.629.214,86	4.471.904.046,00

**BUPATI BARITO SELATAN,**

ttd

**EDDY RAYA SAMSURI**



LAMPIRAN XIX  
PERATURAN DAERAH KABUPATEN BARITO SELATAN  
NOMOR 6 TAHUN 2018  
TENTANG  
PERTANGGUNGJAWABAN PELAKSANAAN ANGGARAN PENDAPATAN DAN  
BELANJA DAERAH KABUPATEN BARITO SELATAN TAHUN ANGGARAN  
2017

**KABUPATEN BARITO SELATAN**  
**DAFTAR PERKIRAAN PENAMBAHAN DAN PENGURANGAN ASET LAINNYA**  
**TAHUN ANGGARAN 2017**

No.	Uraian Aset Lainnya	Saldo Awal	Penambahan	Pengurangan	Saldo Akhir
1	2	3	4	5	6=3+4-5
1	Tagihan Penjualan Angsuran	453.142.600,24		161.958.200,08	291.184.400,16
2	Tuntutan Ganti Rugi	0,00	<b>285.475.056,36</b>		285.475.056,36
3	Aset Tak Berwujud	1.150.134.000,00	929.807.500,00	-	2.079.941.500,00
4	Aset Lainnya- Kas yang belum dipertanggungjawabkan	555.232.835,59	-	-	555.232.835,59
5	Aset Lain-Lain	11.573.532.597,70	312.330.650.557,54	3.500.000.000,00	320.404.183.155,24
	<b>Jumlah</b>	<b>13.732.042.036,53</b>	<b>313.260.458.057,54</b>	<b>3.661.958.200,08</b>	<b>323.616.016.947,35</b>

**BUPATI BARITO SELATAN,**

ttd

**EDDY RAYA SAMSURI**



LAMPIRAN XX  
PERATURAN DAERAH KABUPATEN BARITO SELATAN  
NOMOR 6 TAHUN 2018  
TENTANG  
PERTANGGUNGJAWABAN PELAKSANAAN ANGGARAN PENDAPATAN DAN  
BELANJA DAERAH KABUPATEN BARITO SELATAN TAHUN ANGGARAN 2017

**KABUPATEN BARITO SELATAN**  
**DAFTAR KEGIATAN-KEGIATAN YANG BELUM DISELESAIKAN SAMPAI AKHIR TAHUN DAN**  
**DIANGGARKAN KEMBALI DALAM TAHUN ANGGARAN BERIKUTNYA (DPA-L)**  
**TAHUN ANGGARAN 2017**

No.	Kode Kegiatan	Judul Kegiatan	Jumlah Realisasi Tahun n-2, Tahun n-1, Tahun n			Jumlah Akumulasi Realisasi s.d Akhir Tahun n	Jumlah yang Dianggarkan dalam APBD Tahun Berikutnya
			Realisasi Tahun n-2	Realisasi Tahun n-1	Realisasi Tahun n		
1	2	3	4	5	6	7=(4+5+6)	8
1			-				
2			-	-			
3			-	-			
Jumlah							

BUPATI BARITO SELATAN,

ttd

EDDY RAYA SAMSURI



**KABUPATEN BARITO SELATAN**  
**DAFTAR PINJAMAN DAN OBLIGASI DAERAH**  
**TAHUN ANGGARAN 2017**

LAMPIRAN XXI  
PERATURAN DAERAH KABUPATEN BARITO SELATAN  
NOMOR 6 TAHUN 2018  
TENTANG  
PERTANGGUNGJAWABAN PELAKSANAAN ANGGARAN PENDAPATAN DAN  
BELANJA DAERAH KABUPATEN BARITO SELATAN TAHUN ANGGARAN 2017

[illegible]

**BUPATI BARITO SELATAN,**

ttd

**EDDY RAYA SAMSURI**





**PEMERINTAH  
PERUSAHAAN**

Jalan Tugu No. 0

**PERUSAHAAN  
LAF**

<b>Saldo per 1 Januari 2016</b>
Koreksi Laba Ditahan
Laba (rugi) Tahun Berjalan
<b>Saldo per 31 Desember 2016</b>
<b>Saldo per 1 Januari 2017</b>
Koreksi Laba Ditahan
Laba (rugi) Tahun Berjalan
<b>Saldo per 31 Desember 2017</b>

**KABUPATEN BARI**  
**AN DAERAH DA**  
 02 Telp / Fax 0525 - 2116  
**BUNTOK**

**HAHAN DAERAH DANUN**  
**ORAN PERUBAHAN EKU**  
 PER 31 DESEMBER 2017

PENYERTAAN MODAL
1.925.000.000,00
0,00
0,00
1.925.000.000,00
1.925.000.000,00
0,00
0,00
1.925.000.000,00

**B**

**TO SELATAN**  
**NUM BELUM**

3 Kode Pos 73712

**1 BELUM**  
**ITAS**

7

LABA/ (RUGI)
<b>(2.114.841.320,00)</b>
0,00
(340.493.490,00)
<b>(2.455.334.810,00)</b>
<b>(2.455.334.810,00)</b>
0,00
(382.168.557,00)
<b>(2.837.503.367,00)</b>

**UPATI BARITO SELATAN**

**EDDY RAYA SAMSURI**

--

EKUITAS
(189.841.320,00)
0,00
(340.493.490,00)
(530.334.810,00)
(530.334.810,00)
0,00
(382.168.557,00)
(912.503.367,00)



**PEMERINTAH KABUPATEN BARITO SELATAN**  
**PERUSAHAAN DAERAH DANUM BELUM**

Jalan Tugu No. 02 Telp / Fax 0525 - 21163 Kode Pos 73712

**BUNTOK**

**PERUSAHAAN DAERAH DANUM BELUM**

**LAPORAN ARUS KAS**

PER 31 DESEMBER 2017

Uraian	31-Des-17	31-Des-16
ARUS KAS DARI AKTIVITAS OPERASI:		
Laba (rugi) bersih setelah Pajak Penghasilan	(382.168.557,00)	(340.493.490,00)
Penyesuaian Untuk:		
Penyusutan Aset Tetap	0,00	0,00
Perubahan Modal Kerja		
-Penurunan (Kenaikan) piutang usaha	0,00	0,00
-Penurunan (Kenaikan) aset lain-lain	0,00	0,00
-Penurunan (Kenaikan) biaya YMH Dibayar	382.725.000,00	382.725.000,00
-Penurunan (Kenaikan) utang pajak	0,00	0,00
- Koreksi laba ditahan	0,00	0,00
Arus Kas Bersih dari Aktivitas Operasi	<b>556.443,00</b>	<b>42.231.510,00</b>
ARUS KAS DARI AKTIVITAS INVESTASI		
- Perolehan Aktiva Tetap		
Arus Kas Bersih dari Aktivitas Investasi		
ARUS KAS DARI AKTIVITAS PENDANAAN		
- Modal Penyertaan		
Arus Kas Bersih dari Aktivitas Pendanaan		
Kenaikan (Penurunan) Bersih dari Kas dan Setara Kas	<b>556.443,00</b>	<b>42.231.510,00</b>
Kas dan Setara Kas Awal Periode	44.261.542,00	2.030.032,00
Kas dan Setara Kas Akhir Periode	<b>44.817.985,00</b>	<b>44.261.542,00</b>

**BUPATI BARITO SELATAN**

ttd

**EDDY RAYA SAMSURI**





PEMERINTAH KABUPATEN BARITO SELATAN  
**PERUSAHAAN DAERAH DANUM BELUM**

Jalan Tugu No. 02 Telp / Fax 0525 - 21163 Kode Pos 73712

**BUNTOK**

**PERUSAHAAN DAERAH DANUM BELUM**

**NERACA**

PER 31 DESEMBER 2017

<b>Uraian</b>	<b>31-Des-17</b>	<b>31-Des-16</b>
<b><u>Aset</u></b>		
Aset lancar		
Kas dan Setara Kas	44.261.542,00	44.261.542,00
Piutang Usaha	21.000.000,00	21.000.000,00
Biaya dibayar dimuka		
Inventory	0,00	0,00
<b><i>Jumlah Aset Lancar</i></b>	<b><i>65.261.542,00</i></b>	<b><i>65.261.542,00</i></b>
Aset Tetap	948.454.501,00	948.454.501,00
Aset Lain-lain bersih	25.610.416,00	25.610.416,00
<b><i>Jumlah Aset Tidak Lancar</i></b>	<b><i>974.064.917,00</i></b>	<b><i>974.064.917,00</i></b>
<b>Jumlah Aset</b>	<b>1.039.326.459,00</b>	<b>1.039.326.459,00</b>
<b>Kewajiban dan Ekuitas</b>		
Kewajiban Jangka Pendek		
Utang Usaha	0,00	0,00
Utang Pajak	2.718.769,00	2.718.769,00
Beban YMH Dibayar	1.566.942.500,00	1.566.942.500,00
<b><i>Jumlah kewajiban Jangka Pendek</i></b>	<b><i>1.569.661.269,00</i></b>	<b><i>1.569.661.269,00</i></b>
<b>Jumlah Kewajiban</b>	<b>1.569.661.269,00</b>	<b>1.569.661.269,00</b>
<b>Ekuitas</b>		
Modal Penyertaan PEMDA	1.925.000.000,00	1.925.000.000,00
Laba ditahan (akumulasi kerugian)	(2.114.841.320,00)	(2.114.841.320,00)
Laba (Rugi) Tahun Berjalan	(340.493.490,00)	(340.493.490,00)
<b><i>Jumlah Ekuitas</i></b>	<b><i>(530.334.810,00)</i></b>	<b><i>(530.334.810,00)</i></b>
<b>Total Hutang dan Modal</b>	<b>1.039.326.459,00</b>	<b>1.039.326.459,00</b>

**BUPATI BARITO SELATAN**

**EDDY RAYA SAMSURI**







**PEMERINTAH KABUPATEN BARITO SELATAN**  
**PERUSAHAAN DAERAH DANUM BELUM**  
Jalan Tugu No. 02 Telp / Fax 0525 - 21163 Kode Pos 73712  
**BUNTOK**

**PERUSAHAAN DAERAH DANUM BELUM**  
**LAPORAN RUGI LABA**  
PER 31 DESEMBER 2017

Uraian	31-Des-17	31-Des-16
<b>Pendapatan Usaha/ Komprehensif Lainnya</b>	0,00	42.187.968,00
Biaya Operasional	0,00	3.398,00
Beban Administrasi dan Umum	382.725.000,00	382.725.000,00
<i>Jumlah Beban Usaha</i>	<i>382.725.000,00</i>	<i>382.728.398,00</i>
<b>LABA (RUGI) USAHA</b>	<b>(382.725.000,00)</b>	<b>(340.540.430,00)</b>
<b>PENDAPATAN (BEBAN) DILUAR USAHA</b>		
Pendapatan diluar usaha	556.443,00	46.940,00
Beban diluar usaha	0,00	0,00
<i>Jumlah Pendapatan (beban) diluar usaha</i>	<i>556.443,00</i>	<i>46.940,00</i>
<b>LABA (RUGI) SEBELUM PAJAK PENGHASILAN</b>	<b>(382.168.557,00)</b>	<b>(340.493.490,00)</b>
<b>MANFAAT (BEBAN) PAJAK PENGHASILAN</b>		
Pajak Kini	0,00	0,00
<b>LABA (RUGI) SETELAH PAJAK PENGHASILAN</b>	<b>(382.168.557,00)</b>	<b>(340.493.490,00)</b>

BUPATI BARITO SELATAN

EDDY RAYA SAMSURI





**PEMERINTAH KABUPATEN BARITO SELATAN**  
**PERUSAHAAN DAERAH AIR MINUM**

Jl. Pahlawan Telp. (0525) 21026

**NERACA**

PER 31 DESEMBER 2017 DAN DESEMBER 2016

NAMA PERKIRAAN	PER 31 DES 2017 (Rp) (Auditted)	PER 31 DES 2016 (Rp) (Auditted)
<b>ASET</b>		
<b>A ASET LANCAR</b>		
Kas dan Bank	1.162.977.959,00	235.156.543,00
Piutang Usaha Air	1.942.715.020,00	1.922.855.779,00
Akumulasi Penyisihan Piutang	(1.200.891.828,00)	(996.497.800,00)
<b>Jumlah Piutang Bersih</b>	<b>741.823.192,00</b>	<b>926.357.979,00</b>
Piutang Lain-lain	574.622.546,00	598.622.546,00
Persediaan	74.403.715,00	25.670.435,00
<b>Total Aset Lancar</b>	<b>2.553.827.412,00</b>	<b>1.785.807.503,00</b>
<b>B ASET TETAP</b>		
Tanah	62.164.100,00	38.164.100,00
Instalasi Sumber Air	518.314.870,00	518.314.870,00
Instalasi Pompa	2.841.438.909,00	2.750.002.409,00
Instalasi Pengolahan Air	11.830.993.172,00	4.222.029.158,00
Instalasi Transmisi dan Distribusi	13.050.839.823,00	7.520.237.823,00
Bangunan dan Gedung	517.526.658,00	504.599.158,00
Perlengkapan/ Peralatan	68.448.300,00	68.448.300,00
Kendaraan/ Alat Angkut	1.547.584.602,00	1.547.584.602,00
Inventaris/ Perabot Kantor	528.685.454,00	493.308.204,00
<b>Jumlah</b>	<b>30.965.995.888,00</b>	<b>17.662.688.624,00</b>
Akumulasi Penyusutan Aktiva Tetap	(14.989.808.764,00)	(14.442.749.721,00)
<b>Nilai Buku Aset Tetap</b>	<b>15.976.187.124,00</b>	<b>3.219.938.903,00</b>
<b>TOTAL ASET</b>	<b>18.530.014.536,00</b>	<b>5.005.746.406,00</b>
<b>KEWAJIBAN DAN EKUITAS</b>		
<b>C KEWAJIBAN LANCAR</b>		
Biaya yang masih Harus Dibayar	545.509.325,00	1.279.791.768,00
Hutang Non Usaha	-	-
<b>Jumlah Kewajiban</b>	<b>545.509.325,00</b>	<b>1.279.791.768,00</b>
<b>D EKUITAS</b>		
Kekayaan PEMDA yang Dipisahkan	10.621.262.269,00	9.621.262.269,00
Penyertaan Pemerintah Pusat	23.675.445.398,00	10.588.443.398,00
Modal Hibah	700.000.000,00	700.000.000,00
Pemerintah Daerah/ Ekuitas	975.000.000,00	975.000.000,00
<b>Jumlah Penyertaan</b>	<b>35.971.707.667,00</b>	<b>21.884.705.667,00</b>
Akumulasi Kerugian Tahun lalu	(18.158.751.029,00)	(19.167.526.907,00)
Laba (Rugi) Tahun Berjalan	171.548.573,00	1.008.775.878,00
<b>Akumulasi Kerugian Akhir Periode</b>	<b>(17.987.202.456,00)</b>	<b>(18.158.751.029,00)</b>
<b>Jumlah Ekuitas</b>	<b>17.984.505.211,00</b>	<b>3.725.954.638,00</b>
<b>TOTAL KEWAJIBAN DAN EKUITAS</b>	<b>18.530.014.536,00</b>	<b>5.005.746.406,00</b>

BUPATI BARITO SELATAN

EDDY RAYA SAMSURI



PEMERINTAH KABUPATEN BARITO SELATAN  
**PERUSAHAAN DAERAH AIR MINUM**

Jl. Pahlawan Telp. (0525) 21026

PERUSAHAAN DAERAH AIR MINUM  
KABUPATEN BARITO SELATAN  
LAPORAN LABA/ RUGI 31 DESEMBER TAHUN 2017 DAN 2016

NAMA PERKIRAAN	PER 31 Des 2017 (Rp) (Auditted)	PER 31 Des 2016 (Rp) (Auditted)
<b>A. PENDAPATAN USAHA</b>		
a. Pendapatan Air	9.548.418.500,00	9.221.123.500,00
b. Pendapatan Non Air	611.149.000,00	721.589.000,00
c. Pendapatan Lain-Lain	1.709.170.000,00	1.568.064.000,00
<b>Pendapatan Usaha</b>	<b>11.868.737.500,00</b>	<b>11.510.776.500,00</b>
<b>B. BEBAN USAHA</b>		
a. Beban Sumber Air	3.365.842.123,00	2.921.592.584,00
b. Beban Pengolahan air	1.324.830.672,18	1.304.059.670,00
c. Beban Transmisi dan Distribusi	928.615.946,00	1.153.583.603,00
d. Beban Umum dan Adminitrasi	5.326.387.115,32	4.246.331.606,00
e. Beban Penyusutan Aset Tetap	547.059.043,00	395.719.215,00
f. Beban Penyisihan Piutang	204.394.028,00	480.713.945,00
<b>Jumlah Beban Usaha</b>	<b>11.697.128.927,50</b>	<b>10.502.000.623,00</b>
<b>C. BEBAN LAIN- LAIN</b>		
a. Beban Non Operasional Lainnya	60.000,00	0,00
<b>Jumlah Beban Usaha</b>	<b>11.697.188.927,50</b>	<b>10.502.000.623,00</b>
<b>RUGI BERSIH</b>	<b>171.548.572,50</b>	<b>1.008.775.877,00</b>

BUPATI BARITO SELATAN

EDDY RAYA SAMSURI



PEMERINTAH KABUPATEN BARITO SELATAN  
**PERUSAHAAN DAERAH AIR MINUM**

Jl. Pahlawan Telp. (0525) 21026

**LAPORAN PERUBAHAN EKUITAS**  
**TANGGAL 31 DESEMBER 2017 DAN 31 DESEMBER 2016**

URAIAN	KEKAYAAN PEMDA YANG DIPISAHKAN	PENYERTAAN PEMERINTAH DAERAH	PENYERTAAN PEMERINTAH PUSAT	MODAL HIBAH	AKUMULASI KERUGIAN	JUMLAH
Saldo 1 Januari 2016	6.773.478.269,00	975.000.000,00	10.588.443.398,00	700.000.000,00	(22.183.177.185,00)	(3.146.255.518,00)
Penambahan (Pengurangan)						
- Kekayaan Pemda yang di pisahkan	2.847.784.000,00					2.847.784.000,00
- Penyertaan yang belum ditetapkan statusnya						
- Penyertaan Pemerintah Pusat						
- Koreksi Rugi Tahun Berjalan					(3.015.650.278,00)	(3.015.650.278,00)
- Laba (Rugi) bersih tahun berjalan					(1.008.775.878,00)	(1.008.775.878,00)
<b>Saldo 31 Desember 2016</b>	<b>9.621.262.269,00</b>	<b>975.000.000,00</b>	<b>10.588.443.398,00</b>	<b>700.000.000,00</b>	<b>(18.158.751.029,00)</b>	<b>3.725.954.638,00</b>
Penambahan (Pengurangan)						
- Kekayaan Pemda yang di pisahkan	1.000.000.000,00					1.000.000.000,00
- Penyertaan yang belum ditetapkan statusnya						
- Penyertaan Pemerintah Pusat			13.087.002.000,00			13.087.002.000,00
- Laba (Rugi) bersih tahun berjalan					171.548.573,00	171.548.573,00
<b>- Saldo 31 Desember 2017</b>	<b>10.621.262.269,00</b>	<b>975.000.000,00</b>	<b>23.675.445.398,00</b>	<b>700.000.000,00</b>	<b>(17.987.202.456,00)</b>	<b>14.258.550.573,00</b>

BUPATI BARITO SELATAN

EDDY RAYA SAMSURI



**PEMERINTAH KABUPATEN BARITO SELATAN**  
**PERUSAHAAN DAERAH AIR MINUM**

Jl. Pahlawan Telp. (0525) 21026

**PERUSAHAAN DAERAH AIR MINUM**  
**KABUPATEN BARITO SELATAN**  
**LAPORAN ARUS KAS 31 DESEMBER TAHUN 2017 DAN 2016**

NAMA PERKIRAAN	PER 31 Des 2017 (Rp) (Auditted)	PER 31 Des 2016 (Rp) (Auditted)
<b>A. ARUS KAS DARI AKTIVITAS OPERASI</b>		
1. Laba (Rugi) Tahun Berjalan	171.548.573,00	1.008.775.877,00
2. Penyesuaian untuk:		
- Penyisihan Piutang Usaha	204.394.028,00	480.713.945,00
- Akumulasi Penyusutan	547.059.043,00	395.719.215,00
<b>Laba Operasi Sebelum Perubahan Modal Kerja</b>	<b>923.001.644,00</b>	<b>1.885.209.037,00</b>
Perubahan Modal Kerja		
- (Kenaikan)/ Penurunan Piutang Usaha Piutang Usaha	(19.859.241,00)	(674.984.910,00)
- (Kenaikan)/ Penurunan Piutang Lain- Lain	24.000.000,00	13.000.000,00
- (Kenaikan)/ Penurunan Persediaan	(48.733.280,00)	144.597.000,00
- Kenaikan/ (Penurunan) beban yang Masih Harus di Bayar	(734.282.443,00)	(773.619.506,00)
- Kenaikan/ (Penurunan) Hutang Non Usaha	0,00	0,00
- Kenaikan/ (Penurunan) Hutang Pajak PPN	0,00	0,00
- Kenaikan/ (Penurunan) Jaminan Masa Pemeliharaan	0,00	0,00
- Kenaikan/ (Penurunan) Cadangan Penurunan Nilai Persediaan	0,00	0,00
<b>Perubahan Modal Kerja Bersih</b>	<b>(778.874.964,00)</b>	<b>(1.291.007.416,00)</b>
<b>Arus Kas Bersih Dari Aktivitas Operasi</b>	<b>144.126.680,00</b>	<b>594.201.621,00</b>
<b>B. ARUS KAS DARI AKTIVITAS INVESTASI</b>		
- (Kenaikan)/ Penurunan Tanah	(24.000.000,00)	0,00
- (Kenaikan)/ Penurunan Sumber Air	0,00	(93.967.500,00)
- (Kenaikan)/ Penurunan Instalasi Pompa	(91.436.500,00)	(306.195.400,00)
- (Kenaikan)/ Penurunan Instalasi Pengolahan Air	(7.608.964.014,00)	0,00
- (Kenaikan)/ Penurunan Instalasi Transmisi Distribusi	(5.530.602.000,00)	(2.910.810.250,00)
- (Kenaikan)/ Penurunan Bangunan dan Gedung	(12.927.500,00)	0,00
- (Kenaikan)/ Penurunan Peralatan dan Perlengkapan	0,00	(38.651.000,00)
- (Kenaikan)/ Penurunan Kendaraan	0,00	0,00
- (Kenaikan)/ Penurunan Inventaris/ Perabot Kantor	(35.377.250,00)	(42.720.271,00)
<b>Arus Kas Dari Aktivitas Investasi</b>	<b>(13.303.307.264,00)</b>	<b>(3.392.344.421,00)</b>
<b>C. ARUS KAS DARI INVESTASI PENDANAAN</b>		
Perubahan Kewajiban Jangka Panjang		
- (Kenaikan)/ Penurunan Cadangan Dana Meter	0,00	(3.039.924.259,00)
- (Kenaikan)/ Penurunan Kekayaan PEMDA yang dipisahkan	1.000.000.000,00	2.847.784.000,00
- (Kenaikan)/ Penurunan Penyertaan Pemerintah Pusat	13.087.002.000,00	0,00
<b>Kenaikan/ (Penurunan) Kas dari Kegiatan Pendanaan</b>	<b>14.087.002.000,00</b>	<b>(192.140.259,00)</b>
<b>Koreksi yang Mempengaruhi Saldo Laba/ (rugi) tahun- tahun lalu</b>	<b>0,00</b>	<b>3.015.650.278,00</b>
<b>Kenaikan/ (Penurunan) Bersih Kas dan Setara Kas</b>	<b>927.821.416,00</b>	<b>25.367.219,00</b>
<b>Kas dan Setara Kas pada Awal Periode</b>	<b>235.156.543,00</b>	<b>209.789.324,00</b>
<b>Kas dan Setara Kas Pada Akhir Periode</b>	<b>1.162.977.959,00</b>	<b>235.156.543,00</b>

**BUPATI BARITO SELATAN**

**EDDY RAYA SAMSURI**

**LAPORAN REALISASI PENYALURAN DANA DESA  
TAHAP I TAHUN ANGGARAN 2017**

NO	NAMA DESA	PAGU 1 TAHUN (Rp)	PENYALURAN		TOTAL PENYALURAN	SISA	KETERANGAN
			TAHAP I	TAHAP II			PENYALURAN DARI RKUD KE REK.DESA
			60%	40%			
1	2	3	4	5	6 (4+5)	7 (3-6)	
1	RANTAU BAHUANG	805.514.000	483.308.400	320939600	804.248.000	1.266.000	SUDAH
2	RANGGA ILUNG	847.731.000	508.638.600	0	508.638.600	339.092.400	SUDAH
3	TABATAN	762.853.000	457.711.800	0	457.711.800	305.141.200	SUDAH
4	SUNGAI JAYA	992.839.000	595.703.400	0	595.703.400	397.135.600	SUDAH
5	MAHAJANDAU/MAHANJAU	993.516.000	596.109.600	0	596.109.600	397.406.400	SUDAH
6	KALANIS	891.131.000	534.678.600	0	534.678.600	356.452.400	SUDAH
7	LEHAI	874.475.000	524.685.000	0	524.685.000	349.790.000	SUDAH
8	DAMPARAN	839.285.000	503.571.000	0	503.571.000	335.714.000	SUDAH
9	TELUK TIMBAU	768.543.000	461.125.800	0	461.125.800	307.417.200	SUDAH
10	BATILAP	806.402.000	483.841.200	0	483.841.200	322.560.800	SUDAH
11	BATAMPANG/BATAPANG	862.539.000	517.523.400	0	517.523.400	345.015.600	SUDAH
12	MANGKATIR	776.563.000	465.937.800	0	465.937.800	310.625.200	SUDAH
13	SALAT BARU	774.297.000	464.578.200	0	464.578.200	309.718.800	SUDAH
14	TELUK BETUNG	777.350.000	466.410.000	0	466.410.000	310.940.000	SUDAH
15	BABAI	908.412.000	545.047.200	0	545.047.200	363.364.800	SUDAH
16	JANGGI	786.111.000	471.666.600	0	471.666.600	314.444.400	SUDAH
17	MALITIN	779.299.000	467.579.400	0	467.579.400	311.719.600	SUDAH
18	MUARA ARAI	804.609.000	482.765.400	0	482.765.400	321.843.600	SUDAH
19	TALIO	936.269.000	561.761.400	0	561.761.400	374.507.600	SUDAH
20	TAMPIJAK	793.378.000	476.026.800	0	476.026.800	317.351.200	SUDAH
21	BINTANG KURUNG	830.157.000	498.094.200	0	498.094.200	332.062.800	SUDAH
22	TELUK SAMPUDAU/TELUK SAPUD	775.693.000	465.415.800	0	465.415.800	310.277.200	SUDAH
23	SUNGAI TELANG	832.894.000	499.736.400	0	499.736.400	333.157.600	SUDAH
24	MAJUNDRE	794.584.000	476.750.400	0	476.750.400	317.833.600	SUDAH
25	BUNDAR	825.489.000	495.293.400	0	495.293.400	330.195.600	SUDAH
26	TELEKOI	766.171.000	459.702.600	0	459.702.600	306.468.400	SUDAH
27	MARAWAN LAMA	836.193.000	501.715.800	0	501.715.800	334.477.200	SUDAH
28	MARAWAN BARU	803.156.000	481.893.600	0	481.893.600	321.262.400	SUDAH

29	REONG	858.120.000	514.872.000	0	514.872.000	343.248.000	SUDAH
30	TARUSAN	814.136.000	488.481.600	0	488.481.600	325.654.400	SUDAH
31	PANARUKAN	781.921.000	469.152.600	0	469.152.600	312.768.400	SUDAH
32	MARUGA	787.292.000	472.375.200	0	472.375.200	314.916.800	SUDAH
33	HINGAN	778.620.000	467.172.000	0	467.172.000	311.448.000	SUDAH
34	DANAU BAMBURE	778.945.000	467.367.000	0	467.367.000	311.578.000	SUDAH
35	TAMPARAK	787.687.000	472.612.200	0	472.612.200	315.074.800	SUDAH
36	HULU TAMPANG	810.802.000	486.481.200	0	486.481.200	324.320.800	SUDAH
37	BANTAI BAMBURE	779.577.000	467.746.200	0	467.746.200	311.830.800	SUDAH
38	RAMPA MEA	771.805.000	463.083.000	0	463.083.000	308.722.000	SUDAH
39	GUNUNG RANTAU	840.471.000	504.282.600	0	504.282.600	336.188.400	SUDAH
40	TAMPARAK LAYUNG	774.284.000	464.570.400	0	464.570.400	309.713.600	SUDAH
41	BARUANG	770.560.000	462.336.000	0	462.336.000	308.224.000	SUDAH
42	KAYUMBAN/KAYUBAN	792.253.000	475.351.800	0	475.351.800	316.901.200	SUDAH
43	TABAK KANILAN	817.188.000	490.312.800	0	490.312.800	326.875.200	SUDAH
44	SARIMBUAH	764.506.000	458.703.600	0	458.703.600	305.802.400	SUDAH
45	GAGUTUR/GAGUNTUR	762.741.000	457.644.600	0	457.644.600	305.096.400	SUDAH
46	MUKA HAJI	772.874.000	463.724.400	0	463.724.400	309.149.600	SUDAH
47	SIRE	773.837.000	464.302.200	0	464.302.200	309.534.800	SUDAH
48	MUARA SINGAN	805.895.000	483.537.000	0	483.537.000	322.358.000	SUDAH
49	PATAS I	867.302.000	520.381.200	0	520.381.200	346.920.800	SUDAH
50	PATAS II	773.734.000	464.240.400	0	464.240.400	309.493.600	SUDAH
51	BINTANG ARA	819.488.000	491.692.800	0	491.692.800	327.795.200	SUDAH
52	UGANG SAYU	801.812.000	481.087.200	0	481.087.200	320.724.800	SUDAH
53	NGURIT	808.417.000	485.050.200	0	485.050.200	323.366.800	SUDAH
54	WUNGKUR BARU	803.004.000	481.802.400	0	481.802.400	321.201.600	SUDAH
55	BIPAK KALI	791.651.000	474.990.600	0	474.990.600	316.660.400	SUDAH
56	MALUNGAI RAYA	777.756.000	466.653.600	0	466.653.600	311.102.400	SUDAH
57	SEI PAKEN	787.706.000	472.623.600	0	472.623.600	315.082.400	SUDAH
58	PALU REJO	815.518.000	489.310.800	0	489.310.800	326.207.200	SUDAH
59	WAYUN	787.595.000	472.557.000	0	472.557.000	315.038.000	SUDAH
60	MARGA JAYA	763.803.000	458.281.800	0	458.281.800	305.521.200	SUDAH
61	RUHING RAYA	764.488.000	458.692.800	0	458.692.800	305.795.200	SUDAH
62	DANAU GANTING/DANAU GINTIN	773.179.000	463.907.400	0	463.907.400	309.271.600	SUDAH
63	MUARA TALANG	789.575.000	473.745.000	0	473.745.000	315.830.000	SUDAH
64	TELUK TELAGA	766.049.000	459.629.400	0	459.629.400	306.419.600	SUDAH
65	BARU	917.754.000	550.652.400	0	550.652.400	367.101.600	SUDAH



66	DANAU SADAR	774.611.000	464.766.600	0	464.766.600	309.844.400	SUDAH
67	PAMAIT	780.158.000	468.094.800	0	468.094.800	312.063.200	SUDAH
68	SABABILAH	772.427.000	463.456.200	0	463.456.200	308.970.800	SUDAH
69	MANGARIS	767.726.000	460.635.600	0	460.635.600	307.090.400	SUDAH
70	TETEI LANAN	764.921.000	458.952.600	0	458.952.600	305.968.400	SUDAH
71	PAMANGKA	765.190.000	459.114.000	0	459.114.000	306.076.000	SUDAH
72	SANGGU	772.896.000	463.737.600	0	463.737.600	309.158.400	SUDAH
73	LEMBENG	766.230.000	459.738.000	0	459.738.000	306.492.000	SUDAH
74	MUARA RIPUNG	761.026.000	456.615.600	0	456.615.600	304.410.400	SUDAH
75	MADARA	788.111.000	472.866.600	0	472.866.600	315.244.400	SUDAH
76	MURUNG PAKEN	783.254.000	469.952.400	0	469.952.400	313.301.600	SUDAH
77	MABUAN	782.571.000	469.542.600	0	469.542.600	313.028.400	SUDAH
78	KALAHLEN	884.847.000	530.908.200	0	530.908.200	353.938.800	SUDAH
79	PENDA ASAM	901.274.000	540.764.400	0	540.764.400	360.509.600	SUDAH
80	PARARAPAK/PARARAKAK	769.808.000	461.884.800	0	461.884.800	307.923.200	SUDAH
81	TELUK MAMPUN	803.748.000	482.248.800	0	482.248.800	321.499.200	SUDAH
82	TANJUNG JAWA	836.962.000	502.177.200	0	502.177.200	334.784.800	SUDAH
83	TELANG ANDRAU	782.949.000	469.769.400	0	469.769.400	313.179.600	SUDAH
84	DANGKA	764.142.000	458.485.200	0	458.485.200	305.656.800	SUDAH
85	DANAU MASURA	799.853.000	479.911.800	0	479.911.800	319.941.200	SUDAH
86	#REF!	69.302.851.000	41.581.710.600	0	41.581.710.600	27.721.140.400	SUDAH
<b>J U M L A H</b>		<b>137.803.353.000</b>	<b>82.682.011.800</b>	<b>0</b>	<b>83.002.951.400</b>	<b>54.800.401.600</b>	

Buntok, Juli 201

Kepala Bidang  
Administrasi Pemerintahan Desa dan Kelembagaan  
DSPMD Kab.Barito Selatan

Pembuat data

**BAMBANG PURWADI, S.Sos**  
Nip.19650408 198608 1 010

**UNTUNG BAGYO, A.N**  
Nip.19761127 201101 1

[illegible]

[illegible]

SUDAH	
SUDAH	
SUDAH	
SUDAH	
SUDAH	
SUDAH	
SUDAH	
SUDAH	
SUDAH	
SUDAH	
SUDAH	
SUDAH	
SUDAH	
SUDAH	
SUDAH	
SUDAH	
	BELUM
SUDAH	
SUDAH	
SUDAH	
SUDAH	

.7

Ad  
.001

**LAPORAN PENYERAPAN DANA DESA**

NO	NAMA DESA	KODE KEGIATAN	BIDANG	TARGET VOLUME SETAHUN	VOLUME SATUAN OUTPUT	REALISASI CAPAIAN OUTPUT TAHAP I	REALISASI CAPAIAN OUTPUT ( % )	REALISASI CAPAIAN OUTPUT S/D TAHAP II	CARA PENGADAAN	TANGGAL LAPORAN	GAMBAR TERKINI	KETERANGA N
1	2	3	4	5	6	7	8	9	10	11	12	13
1	Teluk Telaga	2.220	Pelaksana Pembanguanan Desa Pembuatan Tambatan Perahu	Sudah Tercapai 100%	Panjang 431,30 Meter Lebar 1,30 Cm	Sudah Tercapai 100%	100%	100%	Bahan Kayu Pembelian Langsung Dengan Masyarakat	15-Agu-17	Terlampir	-
2	Teluk Telaga	2.222	Pelaksana Pembanguanan Desa Rehab Titian Usaha Tani	Sudah Tercapai 100%	Panjang18 7 Meter Lebar 130 Cm	Sudah Tercapai 100%	100%	100%	Bahan Kayu Pembelian Langsung Dengan Masyarakat	15-Agu-17	Terlampir	
3	Teluk Telaga	2.215	Pelaksana Pembanguanan Desa Pembuatan Tambatan Perahu	Yang Sudah Tercapai 48 %	Panjang 4 Meter Lebar 4 Meter Panjang Titian 6 Meter	Sudah Tercapai 48 %	48%	48%	Bahan Kayu Pembelian Langsung Dengan Masyarakat	15-Agu-17	Terlampir	Sebagian Dana Belum Teralokasi

**TELUK TELAGA, 15 Agustus 2017**  
**BENDAHARA DESA TELUK TELAGA**

**Disetujui oleh**  
**KEPALA DESA TELUK TELAGA**

**AHMAT RENDI**

**MISTAN**









**LAPORAN REALISASI PENYALURAN DANA DESA DI KABUPATEN BARITO SELATAN  
TAHUN ANGGARAN 2017**

NO	NAMA DESA	PAGU 1 TAHUN (Rp)	PENYALURAN		TOTAL PENYALURAN	SISA	KETERANGAN		
			TAHAP I	TAHAP II			PENYALURAN DARI RKUD KE REK.DESA	DESA MENCAIRKAN	
			60%	40%				SUDAH	BELUM
1	2	3	4	5	6 (4+5)	7 (3-6)			
1	TAMPULANG	802.349.000	481.409.400	320.939.600	802.349.000	-	SUDAH	√	
2	RANTAU BAHUANG	805.514.000	483.308.400	322.205.600	805.514.000	-	SUDAH	√	
3	RANGGA ILUNG	847.731.000	508.638.600	339.092.400	847.731.000	-	SUDAH	√	
4	TABATAN	762.853.000	457.711.800	305.141.200	762.853.000	-	SUDAH	√	
5	SUNGAI JAYA	992.839.000	595.703.400	397.135.600	992.839.000	-	SUDAH	√	
6	MAHAJANDAU/MAHANJAU	993.516.000	596.109.600	397.406.400	993.516.000	-	SUDAH	√	
7	KALANIS	891.131.000	534.678.600	356.452.400	891.131.000	-	SUDAH	√	
8	LEHAI	874.475.000	524.685.000	349.790.000	874.475.000	-	SUDAH	√	
9	DAMPARAN	839.285.000	503.571.000	335.714.000	839.285.000	-	SUDAH	√	
10	TELUK TIMBAU	768.543.000	461.125.800	307.417.200	768.543.000	-	SUDAH	√	
11	BATILAP	806.402.000	483.841.200	322.560.800	806.402.000	-	SUDAH	√	
12	BATAMPANG/BATAPANG	862.539.000	517.523.400	345.015.600	862.539.000	-	SUDAH	√	
13	MANGKATIR	776.563.000	465.937.800	310.625.200	776.563.000	-	SUDAH	√	
14	SALAT BARU	774.297.000	464.578.200	309.718.800	774.297.000	-	SUDAH	√	
15	TELUK BETUNG	777.350.000	466.410.000	310.940.000	777.350.000	-	SUDAH	√	
16	BABAI	908.412.000	545.047.200	363.364.800	908.412.000	-	SUDAH	√	
17	JANGGI	786.111.000	471.666.600	314.444.400	786.111.000	-	SUDAH	√	
18	MALITIN	779.299.000	467.579.400	311.719.600	779.299.000	-	SUDAH	√	
19	MUARA ARAI	804.609.000	482.765.400	321.843.600	804.609.000	-	SUDAH	√	
20	TALIO	936.269.000	561.761.400	374.507.600	936.269.000	-	SUDAH	√	
21	TAMPIJAK	793.378.000	476.026.800	317.351.200	793.378.000	-	SUDAH	√	
22	BINTANG KURUNG	830.157.000	498.094.200	332.062.800	830.157.000	-	SUDAH	√	
23	TELUK SAMPUDAU/TELUK SAPUDU	775.693.000	465.415.800	310.277.200	775.693.000	-	SUDAH	√	
24	SUNGAI TELANG	832.894.000	499.736.400	333.157.600	832.894.000	-	SUDAH	√	
25	MAJUNDRE	794.584.000	476.750.400	317.833.600	794.584.000	-	SUDAH	√	
26	BUNDAR	825.489.000	495.293.400	330.195.600	825.489.000	-	SUDAH	√	
27	TELEKOI	766.171.000	459.702.600	306.468.400	766.171.000	-	SUDAH	√	
28	MARAWAN LAMA	836.193.000	501.715.800	334.477.200	836.193.000	-	SUDAH	√	
29	MARAWAN BARU	803.156.000	481.893.600	321.262.400	803.156.000	-	SUDAH	√	

NO	NAMA DESA	PAGU 1 TAHUN (Rp)	PENYALURAN		TOTAL PENYALURAN	SISA	KETERANGAN		
			TAHAP I	TAHAP II			PENYALURAN DARI RKUD KE REK.DESA	DESA MENCAIRKAN	
			60%	40%				SUDAH	BELUM
1	2	3	4	5	6 (4+5)	7 (3-6)			
30	REONG	858.120.000	514.872.000	343.248.000	858.120.000	-	SUDAH	√	
31	TARUSAN	814.136.000	488.481.600	325.654.400	814.136.000	-	SUDAH	√	
32	PANARUKAN	781.921.000	469.152.600	312.768.400	781.921.000	-	SUDAH	√	
33	MARUGA	787.292.000	472.375.200	314.916.800	787.292.000	-	SUDAH	√	
34	HINGAN	778.620.000	467.172.000	311.448.000	778.620.000	-	SUDAH	√	
35	DANAU BAMBURE	778.945.000	467.367.000	311.578.000	778.945.000	-	SUDAH	√	
36	TAMPARAK	787.687.000	472.612.200	315.074.800	787.687.000	-	SUDAH	√	
37	HULU TAMPANG	810.802.000	486.481.200	324.320.800	810.802.000	-	SUDAH	√	
38	BANTAI BAMBURE	779.577.000	467.746.200	311.830.800	779.577.000	-	SUDAH	√	
39	RAMPA MEA	771.805.000	463.083.000	308.722.000	771.805.000	-	SUDAH	√	
40	GUNUNG RANTAU	840.471.000	504.282.600	336.188.400	840.471.000	-	SUDAH	√	
41	TAMPARAK LAYUNG	774.284.000	464.570.400	309.713.600	774.284.000	-	SUDAH	√	
42	BARUANG	770.560.000	462.336.000	308.224.000	770.560.000	-	SUDAH	√	
43	KAYUMBAN/KAYUBAN	792.253.000	475.351.800	316.901.200	792.253.000	-	SUDAH	√	
44	TABAK KANILAN	817.188.000	490.312.800	326.875.200	817.188.000	-	SUDAH	√	
45	SARIMBUAH	764.506.000	458.703.600	305.802.400	764.506.000	-	SUDAH	√	
46	GAGUTUR/GAGUNTUR	762.741.000	457.644.600	305.096.400	762.741.000	-	SUDAH	√	
47	MUKA HAJI	772.874.000	463.724.400	309.149.600	772.874.000	-	SUDAH	√	
48	SIRE	773.837.000	464.302.200	309.534.800	773.837.000	-	SUDAH	√	
49	MUARA SINGAN	805.895.000	483.537.000	322.358.000	805.895.000	-	SUDAH	√	
50	PATAS I	867.302.000	520.381.200	346.920.800	867.302.000	-	SUDAH	√	
51	PATAS II	773.734.000	464.240.400	309.493.600	773.734.000	-	SUDAH	√	
52	BINTANG ARA	819.488.000	491.692.800	327.795.200	819.488.000	-	SUDAH	√	
53	UGANG SAYU	801.812.000	481.087.200	320.724.800	801.812.000	-	SUDAH	√	
54	NGURIT	808.417.000	485.050.200	323.366.800	808.417.000	-	SUDAH	√	
55	WUNGKUR BARU	803.004.000	481.802.400	321.201.600	803.004.000	-	SUDAH	√	
56	BIPAK KALI	791.651.000	474.990.600	316.660.400	791.651.000	-	SUDAH	√	
57	MALUNGAI RAYA	777.756.000	466.653.600	311.102.400	777.756.000	-	SUDAH	√	
58	SEI PAKEN	787.706.000	472.623.600	315.082.400	787.706.000	-	SUDAH	√	
59	PALU REJO	815.518.000	-	-	-	815.518.000	BELUM		√
60	WAYUN	787.595.000	472.557.000	315.038.000	787.595.000	-	SUDAH	√	
61	MARGA JAYA	763.803.000	458.281.800	305.521.200	763.803.000	-	SUDAH	√	
62	RUHING RAYA	764.488.000	458.692.800	305.795.200	764.488.000	-	SUDAH	√	

NO	NAMA DESA	PAGU 1 TAHUN (Rp)	PENYALURAN		TOTAL PENYALURAN	SISA	KETERANGAN		
			TAHAP I	TAHAP II			PENYALURAN DARI RKUD KE REK.DESA	DESA MENCAIRKAN	
			60%	40%				SUDAH	BELUM
1	2	3	4	5	6 (4+5)	7 (3-6)			
63	DANAU GANTING/DANAU GINTING	773.179.000	463.907.400	309.271.600	773.179.000	-	SUDAH	√	
64	MUARA TALANG	789.575.000	473.745.000	315.830.000	789.575.000	-	SUDAH	√	
65	TELUK TELAGA	766.049.000	459.629.400	306.419.600	766.049.000	-	SUDAH	√	
66	BARU	917.754.000	550.652.400	367.101.600	917.754.000	-	SUDAH	√	
67	DANAU SADAR	774.611.000	464.766.600	309.844.400	774.611.000	-	SUDAH	√	
68	PAMAIT	780.158.000	468.094.800	312.063.200	780.158.000	-	SUDAH	√	
69	SABABILAH	772.427.000	463.456.200	308.970.800	772.427.000	-	SUDAH	√	
70	MANGARIS	767.726.000	460.635.600	307.090.400	767.726.000	-	SUDAH	√	
71	TETEI LANAN	764.921.000	458.952.600	305.968.400	764.921.000	-	SUDAH	√	
72	PAMANGKA	765.190.000	459.114.000	306.076.000	765.190.000	-	SUDAH	√	
73	SANGGU	772.896.000	463.737.600	309.158.400	772.896.000	-	SUDAH	√	
74	LEMBENG	766.230.000	459.738.000	306.492.000	766.230.000	-	SUDAH	√	
75	MUARA RIPUNG	761.026.000	456.615.600	304.410.400	761.026.000	-	SUDAH	√	
76	MADARA	788.111.000	472.866.600	315.244.400	788.111.000	-	SUDAH	√	
77	MURUNG PAKEN	783.254.000	469.952.400	313.301.600	783.254.000	-	SUDAH	√	
78	MABUAN	782.571.000	469.542.600	313.028.400	782.571.000	-	SUDAH	√	
79	KALAHLEN	884.847.000	530.908.200	353.938.800	884.847.000	-	SUDAH	√	
80	PENDA ASAM	901.274.000	540.764.400	360.509.600	901.274.000	-	SUDAH	√	
81	PARARAPAK/PARARAKAK	769.808.000	461.884.800	307.923.200	769.808.000	-	SUDAH	√	
82	TELUK MAMPUN	803.748.000	482.248.800	321.499.200	803.748.000	-	SUDAH	√	
83	TANJUNG JAWA	836.962.000	502.177.200	334.784.800	836.962.000	-	SUDAH	√	
84	TELANG ANDRAU	782.949.000	469.769.400	313.179.600	782.949.000	-	SUDAH	√	
85	DANGKA	764.142.000	458.485.200	305.656.800	764.142.000	-	SUDAH	√	
86	DANAU MASURA	799.853.000	479.911.800	319.941.200	799.853.000	-	SUDAH	√	
<b>J U M L A H</b>		<b>69.302.851.000</b>	<b>41.092.399.800</b>	<b>27.394.933.200</b>	<b>68.487.333.000</b>	<b>815.518.000</b>			

**BUPATI BARITO SELATAN**

ttd

**EDDY RAYA SAMSURI**